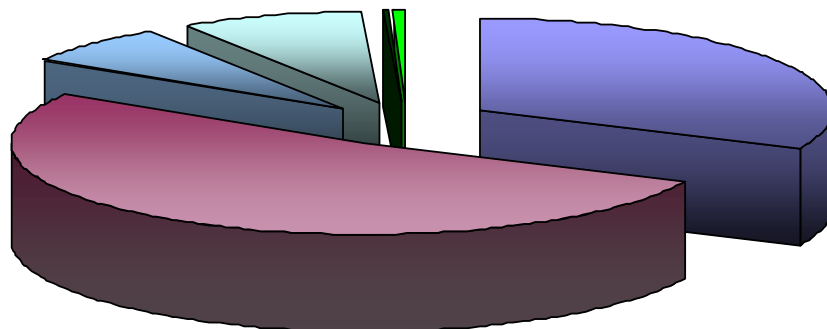


## DOTAÇÕES INICIAIS – DESPESA CORRENTE ANO FINANCEIRO 2008

Despesa Corrente	Montante	%
Despesas c/ Pessoal	3.630.300,00	32,0%
Aquisição de bens e Serviços	5.909.950,00	52,0%
Encargos Correntes da Dívida	790.000,00	7,0%
Transferências Correntes	925.250,00	8,1%
Subsídios	50.000,00	0,4%
Outras Despesas Correntes	55.000,00	0,5%
<b>TOTAL</b>	<b>11.360.500,00</b>	<b>100,0%</b>

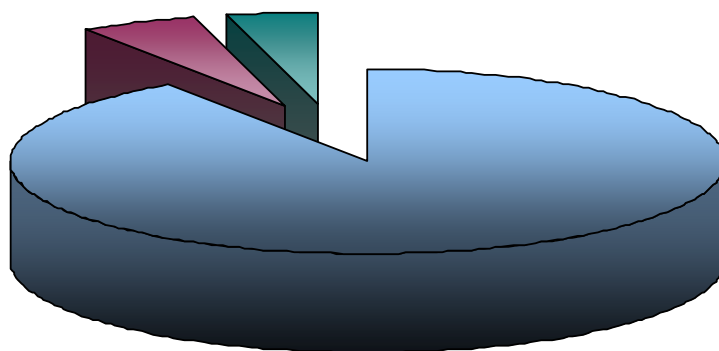


Despesas c/ Pessoal
  Aquisição de bens e Serviços
  Encargos Correntes da Dívida

Transferências Correntes
  Subsídios
  Outras Despesas Correntes

## DOTAÇÕES INICIAIS – DESPESA CAPITAL ANO FINANCEIRO 2008


Despesa Capital	Montante	%
Aquisição de Bens Investimentos	10.525.500,00	90,5%
Transferência de Capital	624.000,00	5,4%
Passivos Financeiros	480.000,00	4,1%
<b>TOTAL</b>	<b>11.629.500,00</b>	<b>100,0%</b>



■ Aquisição de Bens Investimentos      ■ Transferência de Capital  
■ Passivos Financeiros

## DOTAÇÕES INICIAIS – RECEITA CORRENTE ANO FINANCEIRO 2008

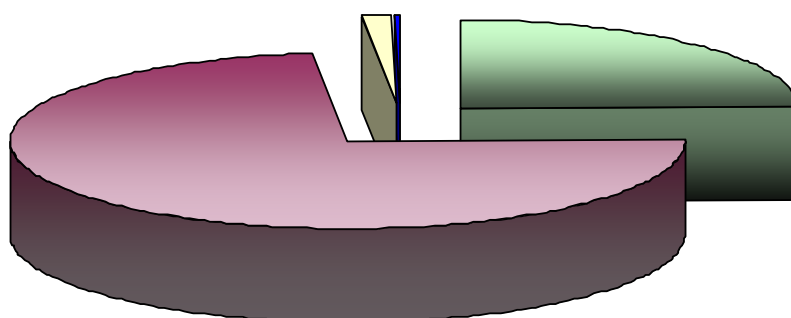
Receita Corrente	Montante	%
Impostos Directos	998.500,00	8,3%
Impostos Indirectos	9.300,00	0,1%
Taxas, Multas, Outras Penalidades	369.700,00	3,1%
Rendimentos Propriedades	2.726.000,00	22,7%
Transferências Correntes	7.006.132,00	58,3%
Vendas de Bens e Serviços Correntes	802.559,00	6,7%
Outras Receitas Correntes	100.500,00	0,8%
<b>TOTAL</b>	<b>12.012.691,00</b>	<b>100,0%</b>



- |   |  |
|---|--|
| <ul style="list-style-type: none"> <li>■ Impostos Directos</li> <li>■ Taxas, Multas, Outras Penalidades</li> <li>■ Transferências Correntes</li> <li>■ Outras Receitas Correntes</li> </ul> | <ul style="list-style-type: none"> <li>■ Impostos Indirectos</li> <li>■ Rendimentos Propriedades</li> <li>■ Vendas de Bens e Serviços Correntes</li> </ul> |
|---|--|

## DOTAÇÕES INICIAIS – RECEITA CAPITAL ANO FINANCEIRO 2008

Receitas Capital	Montante	%
Vendas de Bens de Investimento	2.720.000,00	24,78%
Transferência de Capital	8.070.859,00	73,52%
Passivos Financeiros	166.450,00	1,52%
Outras Receitas Capital	20.000,00	0,18%
<b>TOTAL</b>	<b>10.977.309,00</b>	<b>100,00%</b>



■ Vendas de Bens de Investimento

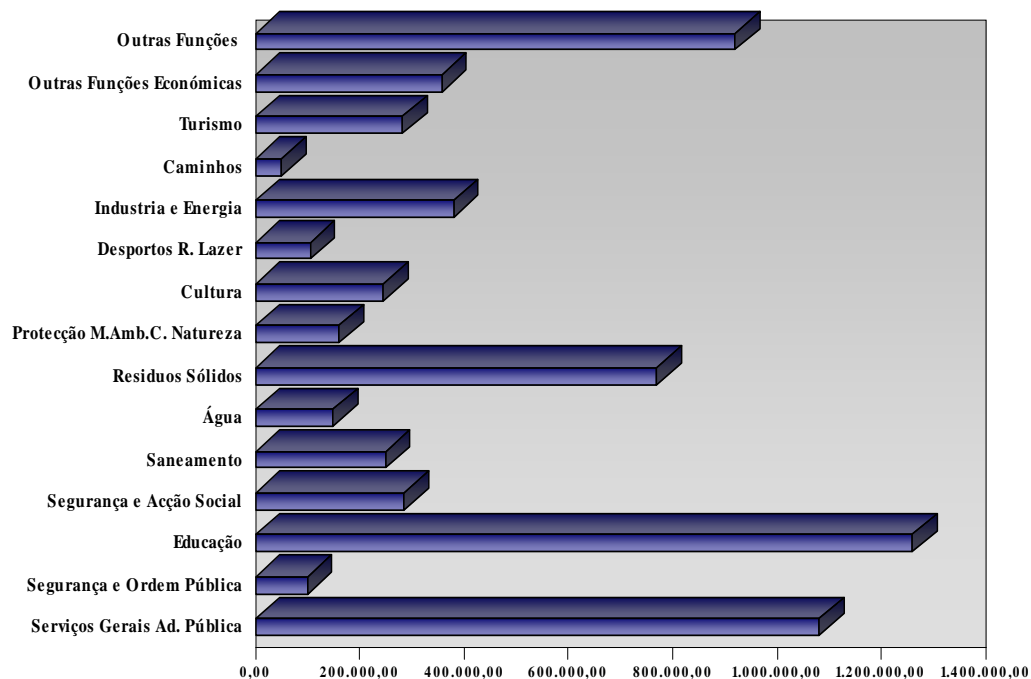
■ Transferência de Capital

■ Passivos Financeiros

■ Outras Receitas Capital

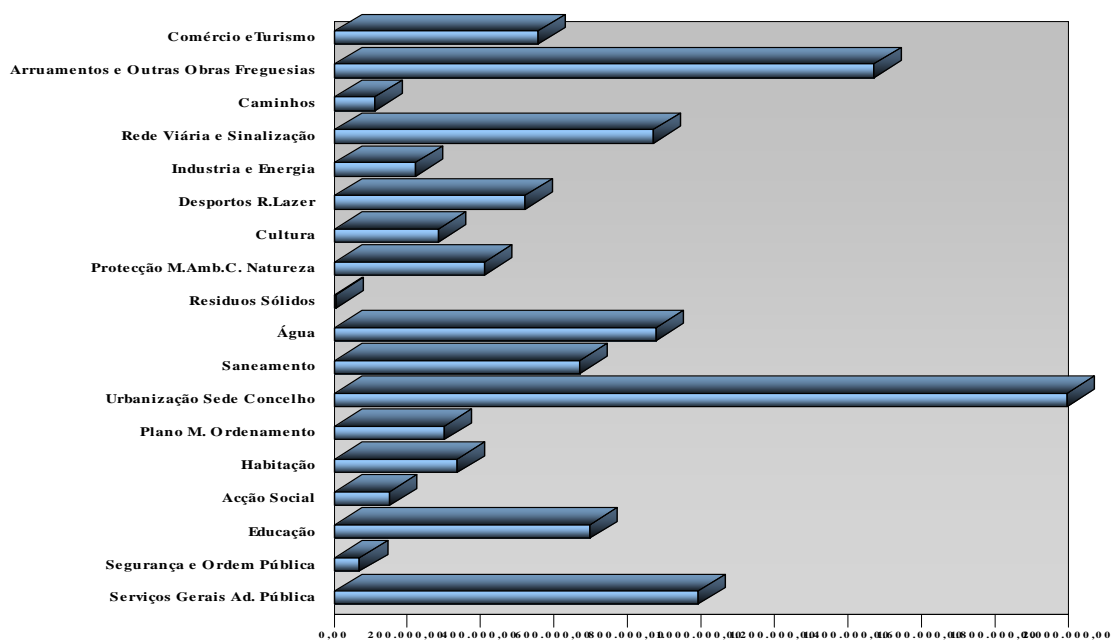
## DOTAÇÕES INICIAIS – PLANO ACTIVIDADES MUNICIPAL ANO FINANCEIRO 2008

PAM	Montante	%
Serviços Gerais Administração Pública	1.080.000,00	16,9%
Segurança e Ordem Pública	99.500,00	1,6%
Educação	1.260.000,00	19,7%
Segurança e Acção Social	285.250,00	4,5%
Saneamento	250.000,00	3,9%
Água	150.000,00	2,3%
Resíduos Sólidos	770.000,00	12,0%
Protecção Meio Ambiente e Conservação Natureza	160.000,00	2,5%
Cultura	244.500,00	3,8%
Desportos R. Lazer	105.000,00	1,6%
Industria e Energia	380.000,00	5,9%
Caminhos	50.000,00	0,8%
Turismo	282.500,00	4,4%
Outras Funções Económicas	357.500,00	5,6%
Outras Funções	919.000,00	14,4%
<b>TOTAL</b>	<b>6.393.250,00</b>	<b>100,0%</b>



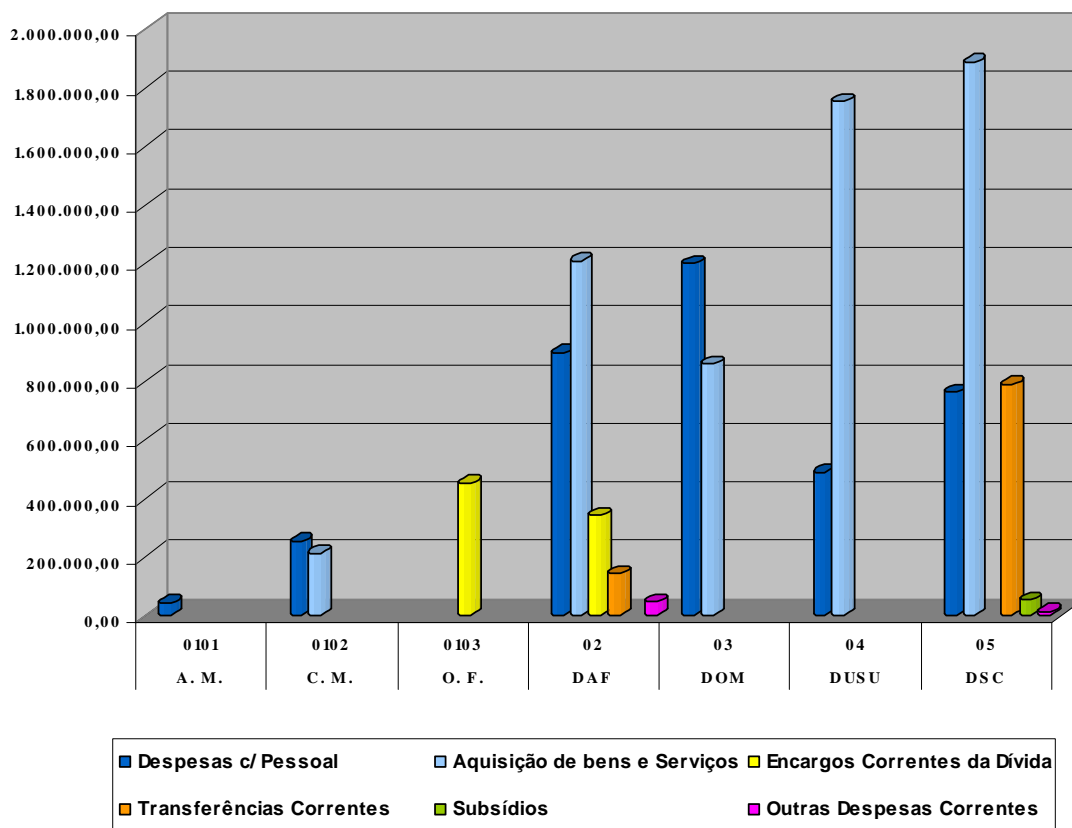
## DOTAÇÕES INICIAIS – PLANO PLURIANUAL INVESTIMENTOS ANO FINANCEIRO 2008

PPI	Montante	%
Serviços Gerais Administração Pública	990.000,00	9,4%
Segurança e Ordem Pública	70.000,00	0,7%
Educação	695.000,00	6,6%
Acção Social	150.000,00	1,4%
Habitação	335.000,00	3,2%
Plano M. Ordenamento	300.000,00	2,9%
Urbanização Sede Concelho	1.995.000,00	19,0%
Saneamento	668.000,00	6,3%
Água	878.000,00	8,3%
Resíduos Sólidos	5.000,00	0,0%
Protecção Meio Ambiente e Conservação Natureza	410.000,00	3,9%
Cultura	285.000,00	2,7%
Desportos R. Lazer	520.000,00	4,9%
Industria e Energia	220.000,00	2,1%
Rede Viária e Sinalização	870.000,00	8,3%
Caminhos	110.000,00	1,0%
Arruamentos	1.469.500,00	14,0%
Comércio e Turismo	555.000,00	5,3%
<b>TOTAL</b>	<b>10.525.500,00</b>	<b>100,0%</b>



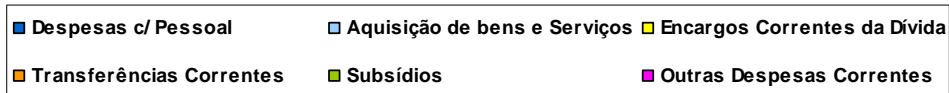
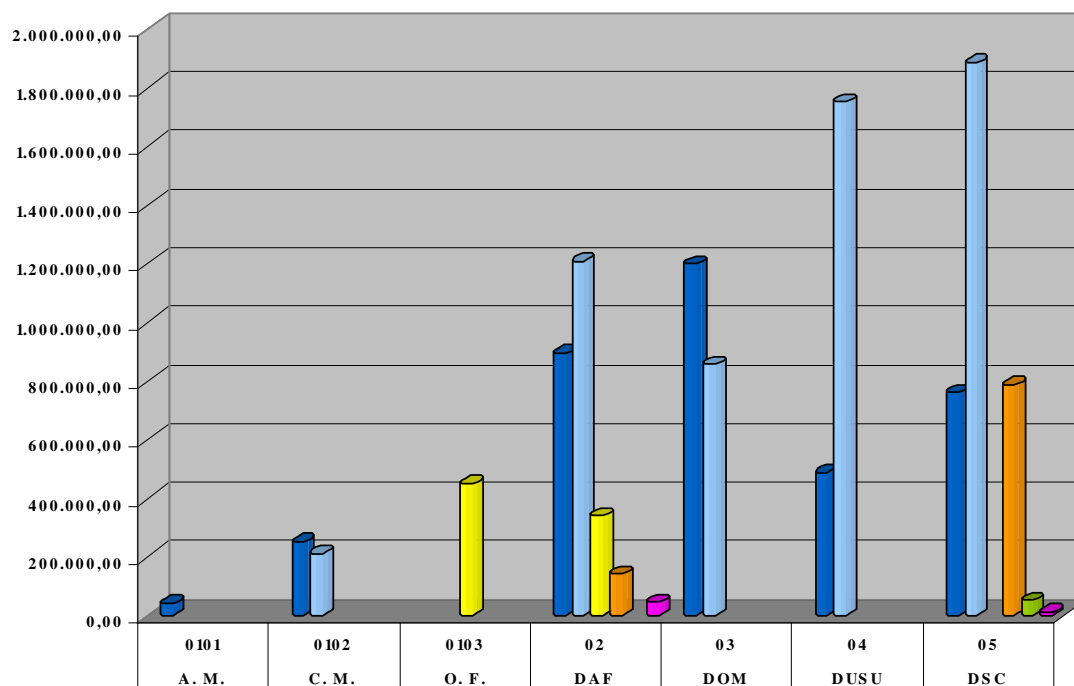
**DOTAÇÕES INICIAIS – DESPESA CORRENTE**  
**ANO FINANCEIRO 2008**  
**(Por Classificação Orgânica)**

<b>Despesa Corrente (Por Classificação Orgânica)</b>	<b>A. M. 0101</b>	<b>C. M. 0102</b>	<b>O. F. 0103</b>	<b>DAF 02</b>	<b>DOM 03</b>	<b>DUSU 04</b>	<b>DSC 05</b>	<b>Total</b>
Despesas c/ Pessoal	41.000,00	250.200,00		893.800,00	1.197.700,00	487.500,00	760.100,00	3.630.300,00
Aquisição de bens e Serviços		210.000,00		1.208.950,00	855.000,00	1.751.000,00	1.885.000,00	5.909.950,00
Encargos Correntes da Dívida			450.000,00	340.000,00				790.000,00
Transferências Correntes				140.000,00			785.250,00	925.250,00
Subsídios							50.000,00	50.000,00
Outras Despesas Correntes				45.000,00			10.000,00	55.000,00
<b>Total</b>	<b>41.000,00</b>	<b>460.200,00</b>	<b>450.000,00</b>	<b>2.627.750,00</b>	<b>2.052.700,00</b>	<b>2.238.500,00</b>	<b>3.490.350,00</b>	<b>11.360.500,00</b>



**DOTAÇÕES INICIAIS – DESPESA CAPITAL**  
**ANO FINANCEIRO 2008**  
**(Por Classificação Orgânica)**

Despesa Capital (Por Classificação Orgânica)	A. M. 0101	C. M. 0102	O. F. 0103	DAF 02	DOM 03	DUSU 04	DSC 05	Total
Aquisição de Bens Investimentos				700.000,00	9.440.500,00	220.000,00	165.000,00	10.525.500,00
Transferência de Capital				394.000,00	110.000,00		120.000,00	624.000,00
Passivos Financeiros			480.000,00					480.000,00
<b>Total</b>	<b>0,00</b>	<b>0,00</b>	<b>480.000,00</b>	<b>1.094.000,00</b>	<b>9.550.500,00</b>	<b>220.000,00</b>	<b>285.000,00</b>	<b>11.629.500,00</b>

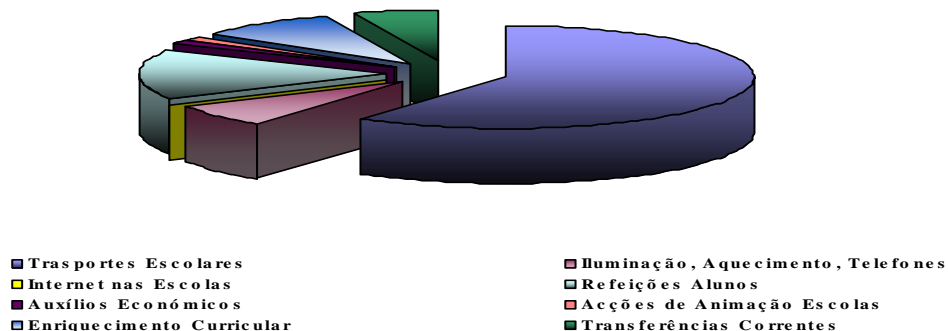




## PREVISÃO DE DESPESAS COM EDUCAÇÃO

<b>CORRENTE</b>		
Transportes Escolares		800.000,00
Iluminação, Aquecimento, Telefones		95.000,00
Internet nas Escolas		
Refeições Alunos		205.000,00
Auxílios Económicos		20.000,00
Acções de Animação Escolas		20.000,00
Enriquecimento Curricular		120.000,00
Transferências Correntes		75.000,00
<b>TOTAL CORRENTES</b>		<b>1.335.000,00</b>
<b>CAPITAL</b>		
Ensino Pré-Escolar		35.000,00
Ensino Básico		660.000,00
Centro Escolar Montalegre	350.000,00	
Centro Escolar Salto	250.000,00	
Outras Escolas	50.000,00	
Equipamento	10.000,00	
Transferências Capital		5.000,00
<b>TOTAL CAPITAL</b>		<b>700.000,00</b>
<b>TOTAL</b>		<b>2.035.000,00</b>

**Despesas Correntes**



**Despesa de Capital**

