

Montalegre

Câmara Municipal

Presente em reunião ordinária/extraordi-
nária do executivo Municipal de
Montalegre, 11 / 11 / 21

O Presidente da Câmara

O Vereador

ORÇAMENTO DA RECEITA E DA DESPESA ANO 2012

Presente em sessão / reunião ordinária / extraordi-
nária da Assembleia Municipal de
Montalegre, 11 / 12 / 09

O Presidente da Assembleia

Secretário



RESUMO DO ORÇAMENTO

ENTIDADE Município de Montalegre

DOTAÇÕES INICIAIS DO ANO 2012

RECEITAS	MONTANTE	DESPESAS	MONTANTE
Correntes	12.179.000,00	Correntes	11.688.000,00
De capital	14.721.000,00	De capital	15.212.000,00
Total	26.900.000,00	Total	26.900.000,00
Serviços Municipalizados		Serviços Municipalizados	
Total Geral	26.900.000,00	Total Geral	26.900.000,00

Em <u>21</u> de <u>Novembro</u> de <u>2011</u>
--

Em <u>9</u> de <u>Dezembro</u> de <u>2011</u>

ENTIDADE MUNICÍPIO DE MONTALEGRE	ORÇAMENTO DA RECEITA	DOTAÇÕES INICIAIS DO ANO 2012
-------------------------------------	----------------------	----------------------------------

PÁGINA : 1

CÓDIGOS	DESIGNAÇÃO	MONTANTE
	R E C E I T A S C O R R E N T E S	12.179.000,00
01	IMPOSTOS DIRECTOS	1.189.295,00
01.02	OUTROS	1.189.295,00
01.02.02	IMPOSTO MUNICIPAL IMÓVEIS	721.500,00
01.02.03	IMPOSTO ÚNICO DE CIRCULAÇÃO	131.200,00
01.02.04	IMPOSTO MUNICIPAL TRANSACÇÕES ONEROSAS IMÓVEIS	191.300,00
01.02.05	DERRAMA	145.000,00
01.02.07	IMPOSTOS ABOLIDOS	294,00
01.02.07.01	CONTRIBUIÇÃO AUTÁRQUICA	292,00
01.02.07.02	SISA	1,00
01.02.07.03	IMPOSTO MUNICIPAL SOBRE VEÍCULOS	1,00
01.02.99	IMPOSTOS DIRECTOS DIVERSOS	1,00
02	IMPOSTOS INDIRECTOS	6.269,00
02.02	OUTROS	6.269,00
02.02.06	IMPOSTOS INDIRECTOS ESPECÍFICOS DAS AUTARQUIAS LOCAIS	6.269,00
02.02.06.02	LOTEAMENTOS E OBRAS	2.765,00
02.02.06.03	OCUPAÇÃO DE VIA PÚBLICA	1,00
02.02.06.05	PUBLICIDADE	1.600,00
02.02.06.99	OUTROS	1.903,00
02.02.06.99.01	TMDP - TAXA MUNICIPAL DIREITO DE PASSAGEM	1.900,00
02.02.06.99.02	TDFTH-TAXA DEPÓSITO FICHA TÉCNICA HABITAÇÃO	1,00
02.02.06.99.03	INSPECÇÕES DE ASCENSORES	1,00
02.02.06.99.99	OUTRAS	1,00
04	TAXAS, MULTAS E OUTRAS PENALIDADES	347.101,00
04.01	TAXAS	323.701,00
04.01.23	TAXAS ESPECÍFICAS DAS AUTARQUIAS LOCAIS	323.701,00
04.01.23.01	MERCADOS E FEIRAS	3.900,00
04.01.23.02	LOTEAMENTOS E OBRAS	63.400,00
04.01.23.03	OCUPAÇÃO DE VIA PÚBLICA	4.900,00
04.01.23.05	CAÇA, USO E PORTE DE ARMAS	41.000,00
04.01.23.06	SANEAMENTO	191.000,00
04.01.23.99	OUTROS	19.501,00
04.01.23.99.01	TDFTH-TAXA DEPÓSITO FICHA TÉCNICA HABITAÇÃO	1,00
04.01.23.99.02	TAXA PELA EMISSÃO DO CERTIFICADO DE REGISTO	30,00
04.01.23.99.03	INSPECÇÕES DE ASCENSORES	870,00
04.01.23.99.99	OUTRAS	18.600,00
04.02	MULTAS E OUTRAS PENALIDADES:	23.400,00
04.02.01	JUROS DE MORA	6.500,00
04.02.02	JUROS COMPENSATÓRIOS	1.900,00
04.02.04	COIMAS E PENALIDADES POR CONTRA ORDENAÇÕES	5.000,00
04.02.99	MULTAS E PEANLIDADES DIVERSAS	10.000,00
05	RENDIMENTOS DE PROPRIEDADE	1.589.003,00
05.02	JUROS - SOCIEDADES FINANCEIRAS	5.000,00
05.02.01	BANCOS E OUTRAS INSTITUIÇÕES FINANCEIRAS	5.000,00
05.07	DIVIDENDOS E PARTICIPAÇÕES NOS LUCROS DE SOCIEDADES E QUASE-SOCIEDADES NÃO FINANCEIRAS	500.003,00
05.07.02	EMPRESAS PÚBLICAS MUNICIPAIS E INTERMUNICIPAIS	500.002,00
05.07.02.01	EHATB	500.000,00
05.07.02.02	RESINORTE. SA	1,00
05.07.02.99	OUTRAS	1,00
05.07.03	EMPRESAS PRIVADAS	1,00
05.07.03.99	OUTRAS	1,00
05.10	RENDAS	1.084.000,00
05.10.99	OUTROS	1.084.000,00
05.10.99.01	RENDAS DE CONCESSÃO EDP	450.000,00
05.10.99.02	CENTROS ELECTROPRODUTORES (CPPE)	83.000,00
05.10.99.03	CENTROS PRODUÇÃO ÉOLICA	550.000,00
05.10.99.99	OUTRAS	1.000,00
06	TRANSFERÊNCIAS CORRENTES	7.814.468,00

ENTIDADE MUNICÍPIO DE MONTALEGRE	ORÇAMENTO DA RECEITA	DOTAÇÕES INICIAIS DO ANO 2012
-------------------------------------	----------------------	----------------------------------

PÁGINA : 2

CÓDIGOS	DESIGNAÇÃO	MONTANTE
06.01	SOCIEDADES E QUASE-SOCIEDADES NÃO FINANCEIRAS	2,00
06.01.01	PÚBLICAS	1,00
06.01.01.02	EMPRESAS PÚBLICAS MUNICIPAIS E INTERMUNICIPAIS	1,00
06.01.02	PRIVADAS	1,00
06.03	ADMINISTRAÇÃO CENTRAL	7.664.466,00
06.03.01	ESTADO	7.519.463,00
06.03.01.01	FUNDO DE EQUILIBRIO FINANCEIRO	5.638.735,00
06.03.01.02	FUNDO SOCIAL MUNICIPAL	159.993,00
06.03.01.03	PARTICIPAÇÃO VARIÁVEL NO IRS	156.635,00
06.03.01.99	OUTROS	1.564.100,00
06.03.01.99.03	COMISSÃO PROTECÇÃO CRIANÇAS E JOVENS	10.000,00
06.03.01.99.04	PROTOCOLO DE COOPERAÇÃO - MINISTÉRIO EDUCAÇÃO - DREN	1.526.100,00
06.03.01.99.04.01	PESSOAL NÃO DOCENTE - ESCOLAS	1.220.000,00
06.03.01.99.04.02	ACTIVIDADES ENRIQUECIMENTO CURRICULAR	86.100,00
06.03.01.99.04.03	COMPONENTE SOCIAL	135.000,00
06.03.01.99.04.04	TRANSPORTES ESCOLARES	85.000,00
06.03.01.99.05	GABINETE FLORESTAL	28.000,00
06.03.06	ESTADO- PARTICIPAÇÃO COMUNITÁRIA EM PROJECTOS CO-FINANCIADOS	85.002,00
06.03.06.01	POPH-PO -POTENCIAL HUMANO	85.000,00
06.03.06.02	O.NORTE 2	1,00
06.03.06.99	OUTROS	1,00
06.03.09	SERVIÇOS E FUNDOS AUTÓNOMOS- SUBSISTEMA DE PROTECÇÃO À FAMÍLIA E POLÍTICAS ACTIVAS DE EMPREGO E FORMAÇÃO PROFISSIONAL	60.001,00
06.03.09.01	IEFP	60.000,00
06.03.09.99	OUTROS	1,00
06.05	ADMINISTRAÇÃO LOCAL	150.000,00
06.05.01	CONTINENTE	150.000,00
06.05.01.01	MUNICÍPIO RIBEIRA PENA - ALVADIA	150.000,00
07	VENDA DE BENS E SERVIÇOS CORRENTES	1.046.805,00
07.01	VENDA DE BENS	256.801,00
07.01.06	PRODUTOS AGRÍCOLAS E PECUÁRIOS	1.000,00
07.01.08	MERCADORIAS	255.800,00
07.01.08.02	ÁGUA	245.300,00
07.01.08.04	MATERIAL DE DIVULGAÇÃO CULTURAL E TURÍSTICA	10.500,00
07.01.10	DESPERDÍCIOS, RESÍDUOS E REFUGOS	1,00
07.02	SERVIÇOS	787.404,00
07.02.01	ALUGUER DE ESPAÇOS E EQUIPAMENTOS	1.500,00
07.02.08	SERVIÇOS SOCIAIS, RECREATIVOS, CULTURAIS E DESPORTO	65.002,00
07.02.08.01	SERVIÇOS SOCIAIS	15.000,00
07.02.08.02	SERVIÇOS RECREATIVOS	1,00
07.02.08.03	SERVIÇOS CULTURAIS	1,00
07.02.08.04	SERVIÇOS DESPORTIVOS	50.000,00
07.02.09	SERVIÇOS ESPECÍFICOS DAS AUTARQUIAS	720.802,00
07.02.09.01	SANEAMENTO	5.500,00
07.02.09.02	RESÍDUOS SÓLIDOS	168.000,00
07.02.09.03	TRANSPORTES COLECTIVOS DE PESSOAS E MERCADORIAS	10.100,00
07.02.09.03.02	TRANSPORTES ESCOLARES	10.000,00
07.02.09.03.03	TRANSPORTE DE PESSOAS E MERCADORIAS	100,00
07.02.09.04	TRABALHOS POR CONTA DE PARTICULARES	23.401,00
07.02.09.04.01	RAMAIS DE ÁGUA	18.200,00
07.02.09.04.02	RAMAIS DE SANEAMENTO	5.200,00
07.02.09.04.03	OUTROS	1,00
07.02.09.05	CEMITÉRIOS	9.300,00
07.02.09.06	MERCADOS E FEIRAS	65.000,00
07.02.09.09	REEMBOLSOS DE SEGUROS	1,00
07.02.09.99	OUTROS	439.500,00
07.02.09.99.01	TARIFA DISPONIBILIDADE ÁGUA	426.000,00
07.02.09.99.02	CONDOMÍNIO PRÉDIO ALBINO FIDALGO (CONSERVAÇÃO E MANUTENÇÃO)	3.500,00
07.02.09.99.99	OUTROS	10.000,00

ENTIDADE MUNICÍPIO DE MONTALEGRE	ORÇAMENTO DA RECEITA	DOTAÇÕES INICIAIS DO ANO 2012
-------------------------------------	----------------------	----------------------------------


PÁGINA : 3


CÓDIGOS	DESIGNAÇÃO	MONTANTE
07.02.99	OUTROS	100,00
07.02.99.02	ENCARGOS DE COBRANÇA DE RECCEITA	100,00
07.03	RENDAS	2.600,00
07.03.01	HABITAÇÕES	1.600,00
07.03.99	OUTRAS	1.000,00
08	OUTRAS RECEITAS CORRENTES	186.059,00
08.01	OUTRAS	186.059,00
08.01.99	OUTRAS	186.059,00
08.01.99.01	INDEMINIZAÇÕES POR DETERIORAÇÃO, ROUBO E EXTRAVIO DE BENS PATRIMONIAIS	20.000,00
08.01.99.02	INDEMINIZAÇÕES DE ESTRAGOS PROVOCADOS POR OUTRÉM EM VIATURAS OU OUTROS EQUIPAMENTOS	1.000,00
08.01.99.03	IVA REEMBOLSADO	1,00
08.01.99.04	IVA INVERSO DA LIQUIDAÇÃO	10.000,00
08.01.99.99	DIVERSAS	155.058,00
	R E C E I T A S D E C A P I T A L	14.721.000,00
09	VENDAS DE BENS DE INVESTIMENTO	2.160.000,00
09.01	TERRENOS	800.000,00
09.01.01	SOCIEDADES E QUASE-SOCIEDADES NÃO FINANCEIRAS	400.000,00
09.01.99	OUTRAS	400.000,00
09.02	HABITAÇÕES	9.000,00
09.02.10	FAMÍLIAS	9.000,00
09.03	EDIFÍCIOS	1.345.000,00
09.03.01	SOCIEDADES E QUASE-SOCIEDADES NÃO FINANCEIRA	350.000,00
09.03.09	INSTITUIÇÕES SEM FINS LUCRATIVOS	445.000,00
09.03.10	FAMÍLIAS	250.000,00
09.03.99	OUTROS	300.000,00
09.04	OUTROS BENS DE INVESTIMENTO	6.000,00
09.04.01	SOCIEDADES E QUASE-SOCIEDADES NÃO FINANCEIRA	5.000,00
09.04.01.99	OUTROS	5.000,00
09.04.02	SOCIEDADES FINANCEIRAS	1.000,00
09.04.02.99	OUTROS	1.000,00
10	TRANSFERÊNCIAS DE CAPITAL	11.059.163,00
10.01	SOCIEDADES E QUASE-SOCIEDADES NÃO FINANCEIRAS	1.000.003,00
10.01.01	PÚBLICAS	1,00
10.01.01.02	EMPRESAS PÚBLICAS MUNICIPAIS E INTERMUNICIPAIS	1,00
10.01.02	PRIVADAS	1.000.002,00
10.01.02.01	PROTOCOLO EDP	1.000.000,00
10.01.02.02	PROTOCOLO IBERDROLA	1,00
10.01.02.03	OUTRAS	1,00
10.03	ADMINISTRAÇÃO CENTRAL	10.009.160,00
10.03.01	ESTADO	3.819.158,00
10.03.01.01	FUNDO DE EQUILIBRIO FINANCEIRO	3.759.157,00
10.03.01.04	COOPERAÇÃO TÉCNICA E FINANCEIRA	60.000,00
10.03.01.04.01	MINISTÉRIO EDUCAÇÃO	60.000,00
10.03.01.04.01.01	MANUTENÇÃO E APETRECHAMENTO ESCOLAS	60.000,00
10.03.01.99	OUTROS	1,00
10.03.07	ESTADO- PARTICIPAÇÃO COMUNITÁRIA EM PROJECTOS CO-FINANCIADOS	5.250.001,00
10.03.07.01	INTERREG	250.000,00
10.03.07.02	OPERACÃO NORTE - ON II	3.600.000,00
10.03.07.03	PRODER	800.000,00
10.03.07.04	PROVER	400.000,00
10.03.07.05	FUNDO TURISMO	200.000,00
10.03.07.99	OUTROS	1,00
10.03.08	SERVIÇOS E FUNDOS AUTÓNOMOS	940.001,00
10.03.08.05	SEGURANÇA SOCIAL	1,00
10.03.08.06	IRUH	940.000,00
10.05	ADMINISTRAÇÃO LOCAL	50.000,00
10.05.01	CONTINENTE	50.000,00
11	ACTIVOS FINANCEIROS	1.200.000,00

ENTIDADE MUNICIPIO DE MONTALEGRE	ORÇAMENTO DA RECEITA	DOTAÇÕES INICIAIS DO ANO 2012
-------------------------------------	----------------------	----------------------------------

PÁGINA : 4

CÓDIGOS	D E S I G N A Ç Ã O	M O N T A N T E
11.10	ALIENAÇÃO DE PARTES SOCIAIS DE EMPRESAS	1.200.000,00
12	PASSIVOS FINANCEIROS	2,00
12.06	EMPRÉSTIMOS A MÉDIO E LONGO PRAZOS	2,00
12.06.02	SOCIEDADES FINANCEIRAS	1,00
12.06.03	ADMISTRAÇÃO PÚBLICA- ADMINISTRAÇÃO CENTRAL- ESTADO	1,00
13	OUTRAS RECEITAS DE CAPITAL	301.835,00
13.01	OUTRAS	301.835,00
13.01.01	INDEMNIZAÇÕES	1.835,00
13.01.99	OUTRAS	300.000,00
TOTAL DAS RECEITAS		26.900.000,00

Em 21 de Novembro de 2011


Em 9 de Dezembro de 2011


ENTIDADE MUNICÍPIO DE MONTALEGRE	ORÇAMENTO DA DESPESA (POR CLASSIFICAÇÃO ORGÂNICA/ECONÓMICA)	DOTAÇÕES INICIAIS DO ANO 2012
-------------------------------------	--	----------------------------------


PÁGINA : 1

C L A S S I F I C A Ç Õ E S			M O N T A N T E	
ORGÂNICA	ECONÓMICA	DESIGNAÇÃO	ORGÂNICA	ECONÓMICA
01		ASSEMBLEIA MUNICIPAL	46.000,00	
		D E S P E S A S C O R R E N T E S		46.000,00
01		DESPESAS COM O PESSOAL		45.000,00
01.02		ABONOS VARIÁVEIS OU EVENTUAIS		45.000,00
01.02.04		AJUDAS DE CUSTO		20.000,00
01.02.13		OUTROS SUPLEMENTOS E PRÊMIOS		25.000,00
01.02.13.02		OUTROS		25.000,00
02		AQUISIÇÃO DE BENS E SERVIÇOS		1.000,00
02.01		AQUISIÇÃO DE BENS		500,00
02.01.21		OUTROS BENS		500,00
02.02		AQUISIÇÃO DE SERVIÇOS		500,00
02.02.25		OUTROS SERVIÇOS		500,00
02.02.25.06		OUTROS		500,00
02		CÂMARA MUNICIPAL	26.854.000,00	
		D E S P E S A S C O R R E N T E S		11.642.000,00
01		DESPESAS COM O PESSOAL		4.311.013,00
01.01		REMUNERAÇÕES CERTAS E PERMANENTES		3.367.007,00
01.01.01		TITULARES DE ÓRGÃOS DE SOBERANIA E MEMBROS DE ÓRGÃOS AUTÁRQUICOS		110.000,00
01.01.04		PESSOAL DOS QUADROS- REGIME DO CONTRATO INDIVIDUAL DO TRABALHO		2.470.003,00
01.01.04.01		PESSOAL EM FUNÇÕES		2.470.000,00
01.01.04.02		ALTERAÇÕES OBRIGATÓRIAS DE POSICIONAMENTO REMUNERATÓRIO		1,00
01.01.04.03		ALTERAÇÕES FACULTATIVAS DE POSICIONAMENTO REMUNERATÓRIO		1,00
01.01.04.04		RECRUTAMENTO PESSOAL PARA NOVOS POSTOS DE TRABALHO		1,00
01.01.06		PESSOAL CONTRATADO A TERMO		198.003,00
01.01.06.01		PESSOAL EM FUNÇÕES		198.000,00
01.01.06.02		ALTERAÇÕES OBRIGATÓRIAS DE POSICIONAMENTO REMUNERATÓRIO		1,00
01.01.06.03		ALTERAÇÕES FACULTATIVO DE POSICIONAMENTO REMUNERATÓRIO		1,00
01.01.06.04		RECRUTAMENTO DE PESSOAL PARA NOVOS POSTOS DE TRABALHO		1,00
01.01.07		PESSOAL EM REGIME DE TAREFA OU AVENÇA		1.000,00
01.01.08		PESSOAL AGUARDANDO APOSENTAÇÃO		8.000,00
01.01.09		PESSOAL EM QUALQUER OUTRA SITUAÇÃO		1.001,00
01.01.09.03		ESTÁGIOS PROFISSIONAIS		1.000,00
01.01.09.05		MEMBROS DO GAP		1,00
01.01.11		REPRESENTAÇÃO		34.000,00
01.01.11.01		MEMBROS DOS ÓRGÃOS AUTÁRQUICOS		22.500,00
01.01.11.02		PESSOAL DO QUADRO		11.500,00
01.01.13		SUBSÍDIO DE REFEIÇÃO		315.000,00
01.01.13.01		PESSOAL EM FUNÇÕES		273.000,00
01.01.13.02		PESSOAL EM QUALQUER OUTRA SITUAÇÃO		38.000,00
01.01.13.03		MEMBROS DOS ÓRGÃOS AUTÁRQUICOS		4.000,00
01.01.14		SUBSÍDIOS DE FÉRIAS E NATAL		225.000,00
01.01.14.01		PESSOAL EM FUNÇÕES		200.000,00
01.01.14.02		PESSOAL EM QUALQUER OUTRA SITUAÇÃO		25.000,00
01.01.15		REMUNERAÇÕES POR DOENÇA E MATERNIDADE / PATERNIDADE		5.000,00
01.02		ABONOS VARIÁVEIS OU EVENTUAIS		88.004,00
01.02.01		GRATIFICAÇÕES VARIÁVEIS OU EVENTUAIS		1,00
01.02.02		HORAS EXTRAORDINÁRIAS		20.000,00
01.02.04		AJUDAS DE CUSTO		40.000,00
01.02.05		ABONO PARA FALHAS		12.000,00
01.02.06		FORMAÇÃO		1,00
01.02.07		COLABORAÇÃO TÉCNICA E ESPECIALIZADA		1,00
01.02.10		SUBSÍDIO DE TRABALHO NOCTURNO		1.000,00
01.02.12		INDMNIZAÇÕES POR CESSAÇÃO DE FUNÇÕES		5.000,00
01.02.13		OUTROS SUPLEMENTOS E PRÊMIOS		10.001,00
01.02.13.01		PRÊMIOS DESEMPENHO		1,00
01.02.13.02		OUTROS		10.000,00

C L A S S I F I C A Ç Õ E S		M O N T A N T E		
ORGÂNICA	CÓDIGOS ECONÓMICA	DESIGNAÇÃO	ORGÂNICA	ECONÓMICA
	01.03	SEGURANÇA SOCIAL		856.002,00
	01.03.01	ENCARGOS COM A SAÚDE		250.000,00
	01.03.03	SUBSÍDIO FAMILIAR A CRIANÇAS E JOVENS		40.000,00
	01.03.04	OUTRAS PRESTAÇÕES FAMILIARES		15.000,00
	01.03.05	CONTRIBUIÇÕES PARA A SEGURANÇA SOCIAL		485.000,00
	01.03.05.01	ADSE		15.000,00
	01.03.05.02	SEGURANÇA SOCIAL DO PESSOAL EM REGIME DE TRABALHO EM FUNÇÕES PÚBLICAS		470.000,00
	01.03.05.02.01	CAIXA GERAL DE APOSENTAÇÃO		350.000,00
	01.03.05.02.02	SEGURANÇA SOCIAL - REGIME GERAL		120.000,00
	01.03.06	ACIDENTES EM SERVIÇOS E DOENÇAS PROFISSIONAIS		1.000,00
	01.03.08	OUTRAS PENSÕES		1,00
	01.03.09	SEGUROS		55.000,00
	01.03.09.01	SEGUROS ACIDENTES TRABALHO E DOENÇAS PROFISSIONAIS		55.000,00
	01.03.10	OUTRAS DESPESAS DE SEGURANÇA SOCIAL		10.001,00
	01.03.10.01	EVENTUALIDADE MATERNIDADE, PATERNIDADE E ADOPÇÃO		10.000,00
	01.03.10.99	OUTRAS DESPESAS DE SEGURANÇA SOCIAL		1,00
	02	AQUISIÇÃO DE BENS E SERVIÇOS		5.783.286,00
	02.01	AQUISIÇÃO DE BENS		954.286,00
	02.01.02	COMBUSTÍVEIS E LUBRIFICANTES		325.000,00
	02.01.02.01	GASOLINA		5.000,00
	02.01.02.02	GASÓLEO		300.000,00
	02.01.02.99	OUTROS		20.000,00
	02.01.03	MUNIÇÕES, EXPLOSIVOS E ARTIFÍCIOS		5.000,00
	02.01.04	LIMPEZA E HIGIENE		30.000,00
	02.01.07	VESTUÁRIO E ARTIGOS PESSOAIS		15.000,00
	02.01.08	MATERIAL DE ESCRITÓRIO		45.000,00
	02.01.11	MATERIAL DE CONSUMO CLÍNICO		4.786,00
	02.01.12	MATERIAL DE TRANSPORTE- PEÇAS		161.000,00
	02.01.12.01	PEÇAS		90.000,00
	02.01.12.02	PNEUS		70.000,00
	02.01.12.03	OUTROS		1.000,00
	02.01.13	MATERILA DE CONSUMO HOTELEIRO		5.000,00
	02.01.14	OUTRO MATERIAL- PEÇAS		45.000,00
	02.01.15	PRÉMIOS, CONDECORAÇÕES E OFERTAS		20.000,00
	02.01.16	MERCADORIAS PARA VENDA		51.000,00
	02.01.16.01	ÁGUA		50.000,00
	02.01.16.03	OUTROS		1.000,00
	02.01.17	FERRAMENTAS E UTENSÍLIOS		75.000,00
	02.01.18	LIVROS E DOCUMENTAÇÃO TÉCNICA		1.500,00
	02.01.19	ARTIGOS HONORÍFICOS E DE DECORAÇÃO		5.000,00
	02.01.20	MATERIAL DE EDUCAÇÃO, CULTURA E RECREIO		1.000,00
	02.01.21	OUTROS BENS		165.000,00
	02.02	AQUISIÇÃO DE SERVIÇOS		4.829.000,00
	02.02.01	ENCARGOS DE INSTALAÇÕES		390.000,00
	02.02.02	LIMPEZA E HIGIENE		735.000,00
	02.02.02.01	RESIDUOS SÓLIDOS-RECOLHA E TRATAMENTO		700.000,00
	02.02.02.03	EDIFÍCIOS MUNICIPAIS		20.000,00
	02.02.02.99	OUTROS		15.000,00
	02.02.03	CONSERVAÇÃO DE BENS		140.000,00
	02.02.06	LOCAÇÃO DE MATERIAL DE TRANSPORTE		1.000,00
	02.02.09	COMUNICAÇÕES		83.000,00
	02.02.10	TRANSPORTES		1.225.000,00
	02.02.10.01	TRANSPORTES ESCOLARES		1.200.000,00
	02.02.10.99	OUTROS		25.000,00
	02.02.11	REPRESENTAÇÃO DOS SERVIÇOS		40.000,00
	02.02.12	SEGUROS		85.000,00
	02.02.13	DESLOCAÇÕES E ESTADAS		8.000,00
	02.02.14	ESTUDOS, PARCERES, PROJECTOS E CONSULTADORIA		15.000,00
	02.02.15	FORMAÇÃO		70.000,00
	02.02.16	SEMINÁRIOS, EXPOSIÇÕES E SIMILARES		170.000,00
	02.02.17	PUBLICIDADE		40.000,00
	02.02.18	VIGILÂNCIA E SEGURANÇA		5.000,00

C L A S S I F I C A Ç Õ E S		M O N T A N T E		
ORGÂNICA	CÓDIGOS ECONÓMICA	DESIGNAÇÃO	ORGÂNICA	ECONÓMICA
	02.02.19	ASSISTÊNCIA TÉCNICA		50.000,00
	02.02.20	OUTROS TRABALHOS ESPECIALIZADOS		295.000,00
	02.02.22	SERVIÇOS DE SAÚDE		12.000,00
	02.02.24	ENCARGOS DE COBRANÇA DE RECEITAS		35.000,00
	02.02.25	OUTROS SERVIÇOS		1.430.000,00
	02.02.25.01	RECOLHA DE EFLUENTES		230.000,00
	02.02.25.04	CULTURA		30.000,00
	02.02.25.05	AUXÍLIOS ECONÓMICOS		120.000,00
	02.02.25.06	OUTROS		1.050.000,00
	03	JUROS E OUTROS ENCARGOS		205.001,00
	03.01	JUROS DA DÍVIDA PÚBLICA		150.001,00
	03.01.03	SOCIEDADES FINANCEIRAS- BANCOS E OUTRAS INSTITUIÇÕES FINANCEIRAS		150.000,00
	03.01.03.02	JUROS - EMPRESTIMOS A MEDIO E LONGO PRAZO		150.000,00
	03.01.05	ADMINISTRAÇÃO PÚBLICA CENTRAL- ESTADO		1,00
	03.01.05.02	JUROS - EMPRESTIMOS A MEDIO E LONGO PRAZO		1,00
	03.03	JUROS DE LOCAÇÃO FINANCEIRA		5.000,00
	03.03.05	MATERIAL DE TRANSPORTE		5.000,00
	03.05	OUTROS JUROS		50.000,00
	03.05.02	OUTROS		50.000,00
	04	TRANSFERÊNCIAS CORRENTES		1.181.700,00
	04.03	ADMINISTRAÇÃO CENTRAL		35.000,00
	04.03.01	ESTADO		35.000,00
	04.03.01.01	AGRUPAMENTO DE ESCOLAS		35.000,00
	04.05	ADMINISTRAÇÃO LOCAL		155.000,00
	04.05.01	CONTINENTE		155.000,00
	04.05.01.01	MUNICÍPIOS		1.000,00
	04.05.01.02	FREGUESIAS		54.000,00
	04.05.01.04	ASSOCIAÇÕES MUNICÍPIOS		100.000,00
	04.07	INSTITUIÇÕES SEM FINS LUCRATIVOS		986.700,00
	04.07.01	INSTITUIÇÕES SEM FINS LUCRATIVOS		986.700,00
	04.07.01.01	DESPORTOS E TEMPOS LIVRES		107.500,00
	04.07.01.02	ACÇÃO SOCIAL		56.000,00
	04.07.01.03	CULTURA		227.200,00
	04.07.01.04	OUTRAS		596.000,00
	04.08	FAMÍLIAS		5.000,00
	04.08.02	OUTRAS		5.000,00
	05	SUBSÍDIOS		61.000,00
	05.08	FAMÍLIAS		61.000,00
	05.08.03	OUTRAS		61.000,00
	05.08.03.01	POC		60.000,00
	05.08.03.99	OUTROS		1.000,00
	06	OUTRAS DESPESAS CORRENTES		100.000,00
	06.02	DIVERSAS		100.000,00
	06.02.03	OUTRAS		100.000,00
	06.02.03.01	RESTITUIÇÕES		25.000,00
	06.02.03.02	IVA PAGO		20.000,00
	06.02.03.04	SERVIÇOS BANCÁRIOS		5.000,00
	06.02.03.05	OUTRAS		50.000,00
		D E S P E S A S D E C A P I T A L		15.212.000,00
	07	AQUISIÇÃO DE BENS DE CAPITAL		13.653.000,00
	07.01	INVESTIMENTOS		7.211.000,00
	07.01.01	TERRENOS		300.000,00
	07.01.02	HABITAÇÕES		1.006.000,00
	07.01.02.01	CONSTRUÇÃO		1.005.000,00
	07.01.02.02	AQUISIÇÃO		1.000,00
	07.01.03	EDIFÍCIOS		2.954.000,00
	07.01.03.01	INSTALAÇÕES DE SERVIÇOS		403.000,00
	07.01.03.02	INSTALAÇÕES DESPORTIVAS E RECREATIVAS		71.000,00
	07.01.03.03	MERCADOS E INSTALAÇÕES DE FISCALIZAÇÃO SANITÁRIA		1.000,00
	07.01.03.05	ESCOLAS		505.000,00
	07.01.03.07	OUTROS		1.974.000,00
	07.01.04	CONSTRUÇÕES DIVERSAS		1.371.000,00

C L A S S I F I C A Ç Õ E S		M O N T A N T E		
ORGÂNICA	CÓDIGOS ECONÓMICA	DESIGNAÇÃO	ORGÂNICA	ECONÓMICA
	07.01.04.05	PARQUES E JARDINS		705.000,00
	07.01.04.06	INSTALAÇÕES DESPORTIVAS E RECREATIVAS		616.000,00
	07.01.04.09	SINALIZAÇÃO E TRÂNSITO		50.000,00
	07.01.06	MATERIAL DE TRANSPORTES		125.000,00
	07.01.06.02	OUTRO		125.000,00
	07.01.07	EQUIPAMENTO DE INFORMÁTICA		60.000,00
	07.01.08	SOFTWARE INFORMÁTICO		50.000,00
	07.01.09	EQUIPAMENTO ADMINISTRATIVO		205.000,00
	07.01.10	EQUIPAMENTO BÁSICO		135.000,00
	07.01.10.01	EQUIPAMENTO DE RECOLHA DE RESÍDUOS		60.000,00
	07.01.10.02	OUTROS		75.000,00
	07.01.11	FERRAMENTOS E UTENSÍLIOS		55.000,00
	07.01.13	INVESTIMENTOS INCORPÓREOS		600.000,00
	07.01.15	OUTROS INVESTIMENTOS		350.000,00
	07.02	LOCAÇÃO FINANCEIRA		51.000,00
	07.02.05	MATERIAL DE TRANSPORTE- LOCAÇÃO FINANCEIRA		51.000,00
	07.03	BENS DE DOMÍNIO PÚBLICO		6.391.000,00
	07.03.03	OUTRAS CONSTRUÇÕES E INFRA-ESTRUTURAS		6.391.000,00
	07.03.03.01	VIADUTOS, ARRUAMENTOS E OBRAS COMPLEMENTARES		1.897.000,00
	07.03.03.02	SISTEMA DE DRENAGEM DE ÁGUAS RESIDUAIS		237.000,00
	07.03.03.04	ILUMINAÇÃO PÚBLICA		50.000,00
	07.03.03.07	CAPTAÇÃO E DISTRIBUIÇÃO DE ÁGUA		976.000,00
	07.03.03.08	VIAÇÃO RURAL		3.166.000,00
	07.03.03.13	OUTROS		65.000,00
	08	TRANSFERÊNCIAS DE CAPITAL		658.999,00
	08.01	SOCIEDADES E QUASE-SOCIEDADES NÃO FINANCEIRAS		100.000,00
	08.01.01	PÚBLICAS		50.000,00
	08.01.01.01	EMPRESAS PÚBLICAS MUNICIPAIS E INTERMUNICIPAIS		50.000,00
	08.01.02	PRIVADAS		50.000,00
	08.03	ADMINISTRAÇÃO CENTRAL		50.000,00
	08.03.01	ESTADO		50.000,00
	08.03.01.01	AGRUPAMENTO DE ESCOLAS		50.000,00
	08.05	ADMINISTRAÇÃO LOCAL		380.499,00
	08.05.01	CONTINENTE		380.499,00
	08.05.01.01	MUNICÍPIO		165.499,00
	08.05.01.02	FREGUESIA		150.000,00
	08.05.01.04	ASSOCIAÇÃO DE MUNICÍPIOS		65.000,00
	08.07	INSTITUIÇÕES SEM FINS LUCRATIVOS		127.500,00
	08.07.01	INSTITUIÇÕES SEM FINS LUCRATIVOS-		127.500,00
	08.09	RESTO DO MUNDO		1.000,00
	08.09.03	PAÍSES TERCEIROS E ORGANIZAÇÕES INTERNACIONAIS		1.000,00
	09	ACTIVOS FINANCEIROS		50.000,00
	09.07	ACCÇÕES E OUTRAS PARTICIPAÇÕES		50.000,00
	09.07.01	SOCIEDADES E QUASE-SOCIEDADES NÃO FINANCEIRAS- PRIVADAS		50.000,00
	10	PASSIVOS FINANCEIROS		850.001,00
	10.06	EMPRÉSTIMOS A MÉDIO E LONGO PRAZOS		850.001,00
	10.06.03	SOCIEDADES FINANCEIRAS- BANCOS E OUTRAS INSTITUIÇÕES FINANCEIRAS		850.000,00
	10.06.03.01	AMORTIZAÇÕES		850.000,00
	10.06.05	ADMINISTRAÇÃO PÚBLICA CENTRAL- ESTADO		1,00
	10.06.05.01	AMORTIZAÇÕES		1,00
TOTAL GERAL DAS DESPESAS				26.900.000,00

Em 21 de Novembro de 2011

Em 9 de Dezembro de 2011


PLANO ACTIVADES MUNICIPAIS ANO 2012

Presente em sessão / reunião ordinária / extraordi-
nária da Assembleia Municipal de
Montalegre, 11 / 12 / 09

O Presidente da Assembleia

Secretário



ENTIDADE MUNICÍPIO DE MONTALEGRE	RESUMO DO PLANO DE ACTIVIDADES MUNICIPAL	DOTAÇÕES INICIAIS DO ANO 2012
---	--	----------------------------------

PÁGINA : 1

OBJECTIVO	DESCRIÇÃO	REALIZADO		DESPESAS (PREVISÃO)						TOTAL PREVISTO
		PAGAM. ATÉ 1-OUT-2011	PAGAM. PREV DE OUT-DEZ	ANO EM CURSO (FINANCIAMENTO)			ANOS SEGUINTE			
				TOTAL	DEFINIDO	NÃO DEFIN	2013	2014	2015	
1.	FUNÇÕES GERAIS			1.010.400,00	1.010.400,00		325.000,00	300.000,00		1.635.400,00
1.1.	SERVIÇOS GERAIS DE ADMINISTRAÇÃO PÚBLICA			895.000,00	895.000,00		300.000,00	300.000,00		1.495.000,00
1.1.1.	ADMINISTRAÇÃO GERAL			895.000,00	895.000,00		300.000,00	300.000,00		1.495.000,00
1.1.1.1.	EDIFÍCIOS			310.000,00	310.000,00					310.000,00
1.1.1.4.	SERVIÇOS GERAIS			585.000,00	585.000,00		300.000,00	300.000,00		1.185.000,00
1.2.	SEGURANÇA E ORDEM PÚBLICAS			115.400,00	115.400,00		25.000,00			140.400,00
1.2.1.	PROTECÇÃO CIVIL E LUTA CONTRA INCÊNDIOS			115.400,00	115.400,00		25.000,00			140.400,00
2.	FUNÇÕES SOCIAIS			3.001.200,00	3.001.200,00		1.900.000,00			4.901.200,00
2.1.	EDUCAÇÃO			1.508.000,00	1.508.000,00		1.200.000,00			2.708.000,00
2.1.2.	SERVIÇOS AUXILIARES DE ENSINO			1.508.000,00	1.508.000,00		1.200.000,00			2.708.000,00
2.3.	SEGURANÇA E ACÇÃO SOCIAIS			126.000,00	126.000,00					126.000,00
2.3.2.	ACÇÃO SOCIAL			126.000,00	126.000,00					126.000,00
2.4.	HABITAÇÃO E SERVIÇOS COLECTIVOS			1.100.000,00	1.100.000,00		700.000,00			1.800.000,00
2.4.3.	SANEAMENTO			230.000,00	230.000,00					230.000,00
2.4.3.2.	ETAR'S - RECOLHA DE EFLUENTES			230.000,00	230.000,00					230.000,00
2.4.4.	ABASTECIMENTO DE ÁGUA			110.000,00	110.000,00					110.000,00
2.4.5.	RESÍDUOS SÓLIDOS			700.000,00	700.000,00		700.000,00			1.400.000,00
2.4.6.	PROTECÇÃO DO MEIO AMBIENTE E CONSERVAÇÃO NATUREZA			60.000,00	60.000,00					60.000,00
2.5.	SERVIÇOS CULTURAIS, RECREATIVOS E RELIGIOSOS			267.200,00	267.200,00					267.200,00
2.5.1.	CULTURA			167.200,00	167.200,00					167.200,00
2.5.2.	DESPORTOS, RECREIO E LAZER			100.000,00	100.000,00					100.000,00
3.	FUNÇÕES ECONÓMICAS			1.104.600,00	1.104.600,00					1.104.600,00
3.2.	INDÚSTRIA E ENERGIA			500.000,00	500.000,00					500.000,00
3.4.	COMÉRCIO E TURISMO			405.000,00	405.000,00					405.000,00
3.4.2.	TURISMO			405.000,00	405.000,00					405.000,00
3.5.	OUTRAS FUNÇÕES ECONÓMICAS			199.600,00	199.600,00					199.600,00
4.	OUTRAS FUNÇÕES			1.962.500,00	1.962.500,00		100.000,00			2.062.500,00
4.1.	OPERAÇÕES DA DÍVIDA AUTARQUICA			850.001,00	850.001,00					850.001,00
4.2.	TRANSFERÊNCIAS ENTRE ADMINISTRAÇÕES			1.062.499,00	1.062.499,00		100.000,00			1.162.499,00
4.3.	DIVERSAS NÃO ESPECÍFICAS			50.000,00	50.000,00					50.000,00
	TOTAL GERAL			7.078.700,00	7.078.700,00		2.325.000,00	300.000,00		9.703.700,00

OBJECTIVO	CÓDIGO DA CLASSIFIC. ECONÓMICA	CÓDIGO/ANO/NÚMERO DO PROJ. ACÇÃO	DESCRIÇÃO	FORMA DE REALIZAÇÃO	FUNTE DE FINANCIAMENTO			RESERVA	DÍZAS		REALIZADO		DESPESAS (PREVISÃO)						TOTAL PREVISÃO
					AC	AA	AO		EX	PAGAM. ATÉ 1-OUT-2011	PAGAM. PREV DE OUT-DEZ	ANO EM CURSO (FINANCIAMENTO)		ANOS SEQUENTES					
												TOTAL	DEFINIDO	NÃO DEFIN	2013	2014	2015	OUTROS	
1.			Funções gerais									1.010.400,00	1.010.400,00		325.000,00	300.000,00			1.635.400,00
1.1.			Serviços gerais de administração pública									895.000,00	895.000,00		300.000,00	300.000,00			1.495.000,00
1.1.1.			Administração geral									895.000,00	895.000,00		300.000,00	300.000,00			1.495.000,00
1.1.1.1.			Edifícios									310.000,00	310.000,00						310.000,00
1.1.1.1.1.	02/020201	05	2002	96								160.000,00	160.000,00						160.000,00
1.1.1.1.1.	02/020201	02	2003	50								150.000,00	150.000,00						150.000,00
1.1.1.1.4.			Serviços Gerais									585.000,00	585.000,00		300.000,00	300.000,00			1.185.000,00
1.1.1.1.4.	02/020212	01	2002	98								60.000,00	60.000,00						60.000,00
1.1.1.1.4.		02	2002									70.000,00	70.000,00						70.000,00
1.1.1.1.4.	02/0201202	0203	2002	108								70.000,00	70.000,00						70.000,00
1.1.1.1.4.		03	2002									300.000,00	300.000,00		300.000,00	300.000,00			900.000,00
1.1.1.1.4.	02/02030202	0303	2002	106								300.000,00	300.000,00		300.000,00	300.000,00			900.000,00
1.1.1.1.4.		01	2003									155.000,00	155.000,00						155.000,00
1.1.1.1.4.	02/010301	0101	2003	48								100.000,00	100.000,00						100.000,00
1.1.1.1.4.	02/01030301	0102	2003	49								55.000,00	55.000,00						55.000,00
1.2.			Segurança e ordem públicas									115.400,00	115.400,00		25.000,00				140.400,00
1.2.1.			Protecção civil e luta contra incêndios									115.400,00	115.400,00		25.000,00				140.400,00
1.2.1.1.	02/04070104	10	2010	31								41.200,00	41.200,00						41.200,00
1.2.1.1.	02/04070104	11	2010	32								49.200,00	49.200,00						49.200,00
1.2.1.1.	02/020212	13	2002	80								25.000,00	25.000,00		25.000,00				50.000,00
2.			Funções sociais									3.001.200,00	3.001.200,00		1.900.000,00				4.901.200,00
2.1.			Educação									1.508.000,00	1.508.000,00		1.200.000,00				2.708.000,00
2.1.2.			Serviços auxiliares de ensino									1.508.000,00	1.508.000,00		1.200.000,00				2.708.000,00
2.1.2.1.		01	2002									1.200.000,00	1.200.000,00		1.200.000,00				2.400.000,00
												1.010.400,00	1.010.400,00		325.000,00	300.000,00			1.635.400,00

OBJECTIVO	CÓDIGO DA CLASSIFIC. ECONÓMICA	CÓDIGO/ANO/NÚMERO DO PROJ. ACÇÃO	DESCRIÇÃO	FORMA DE REALIZAÇÃO	FONTE DE FINANCIAMENTO			RESPON. SÁVEL	DADOS		REALIZADO		DESPESAS (PREVISÃO)						TOTAL PREVISÃO
					AC	AA	FC		EX	PRGM. ATÉ 1-OUT-2011	PRGM. PREV DE OUT-DEZ	ANO EM CURSO (FINANCIAMENTO)			ANOS SEGUINTE				
												TOTAL	DEFINIDO	NÃO DEFIN.	2013	2014	2015	OUTROS	
A TRANSPORTAR ...											1.010.400,00	1.010.400,00		325.000,00	300.000,00			1.635.400,00	
2.1.2.	02/02021001	0101 2002 103	Transportes Escolares	OUTRA			DSC	2012/01/01	2013/12/31			1.200.000,00	1.200.000,00		1.200.000,00			2.400.000,00	
2.1.2.		02 2002 3	Iluminação, Aquecimento nas Escolas, Telefones e Internet	OUTRA			DSC	2012/01/01	2012/12/31			85.000,00						85.000,00	
2.1.2.	02/020201	02 2002 3										80.000,00						80.000,00	
2.1.2.	02/020209	02 2002 3										3.000,00						3.000,00	
2.1.2.	02/02022535	03 2002 2	Refeições Alunos	OUTRA			DSC	2012/01/01	2012/12/31			120.000,00	120.000,00					120.000,00	
2.1.2.		05 2004 1	Livros Alunos Carenciados e outros Auxílios Económicos	OUTRA			DSC	2012/01/01	2012/12/31			10.000,00						10.000,00	
2.1.2.	02/020121	05 2004 1										5.000,00						5.000,00	
2.1.2.	02/040302	05 2004 1										5.000,00						5.000,00	
2.1.2.		08 2002 90	Ações Animação com Escolas	OUTRA			DSC	2012/01/01	2012/12/31			10.000,00						10.000,00	
2.1.2.	02/02022536	08 2002 90										5.000,00						5.000,00	
2.1.2.	02/04030101	08 2002 90										5.000,00						5.000,00	
2.1.2.	02/020220	01 2006 2	Enriquecimento Curricular	OUTRA			DSC	2011/01/01	2011/12/31			65.000,00	65.000,00					65.000,00	
2.3.			Segurança e acção sociais									126.000,00	126.000,00					126.000,00	
2.3.2.			Ação social									126.000,00	126.000,00					126.000,00	
2.3.2.		01 2010	Misericórdia de Montalegre									65.000,00	65.000,00					65.000,00	
2.3.2.	02/04070102	0101 2010 36	Projecto Animação Social	OUTRA			DSC	2012/01/01	2012/12/31			15.000,00	15.000,00					15.000,00	
2.3.2.	02/080701	0102 2010 5	U.D.C.	OUTRA			DSC	2012/01/01	2012/12/31			50.000,00	50.000,00					50.000,00	
2.3.2.		02 2010	Associação "Borda D'Água"									31.000,00	31.000,00					31.000,00	
2.3.2.	02/04070102	0201 2011 4	Projecto Animação e Inserção Social	OUTRA			DSC	2012/01/02	2012/12/31			31.000,00	31.000,00					31.000,00	
2.3.2.	02/02022536	20 2010 18	Protecção Crianças e Jovens e Projecto-CPDJ	OUTRA			DSC	2012/01/01	2012/12/31			5.000,00	5.000,00					5.000,00	
2.3.2.		99 2010 19	Outros Apoio e Outras Associações	OUTRA			DSC	2012/01/01	2012/12/31			25.000,00						25.000,00	
2.3.2.	02/04070102	99 2010 19										10.000,00						10.000,00	
A TRANSPORTAR ...											2.644.400,00	2.629.400,00		1.525.000,00	300.000,00			4.469.400,00	

OBJECTIVO	CÓDIGO DA CLASSIFIC. ECONÓMICA	CÓDIGO/ANO/NÚMERO DO PROJ. ACÇÃO	DESCRIÇÃO	FORMA DE REALIZAÇÃO	FONTE DE FINANCIAMENTO			RESPON. SÁVEL	DATAS		REALIZADO		DESPESAS (PREVISÃO)						TOTAL PREVISTO
					AC	AA	FC		EX	PAGAM. ATÉ 1-OUT-2011	PAGAM. PREV DE OUT-DEZ	ANO EM CURSO (FINANCIAMENTO)			ANOS SEGUINTE				
												TOTAL	DEFINIDO	MÊS DEFIN	2013	2014	2015	OUTROS	
A TRANSPORTAR ...												2.644.400,00	2.628.400,00		1.525.000,00	300.000,00			4.469.400,00
2.3.2.	02/030701	99	2010	19									15.000,00						
2.4.													1.100.000,00	1.100.000,00		700.000,00			1.600.000,00
2.4.3.													230.000,00	230.000,00					230.000,00
2.4.3.2.													230.000,00	230.000,00					230.000,00
2.4.3.2.	02/02022501	01	2006	4	OUTRA			DT	2012/01/01	2012/12/31			230.000,00	230.000,00					230.000,00
2.4.4.													110.000,00	110.000,00					110.000,00
2.4.4.	02/020220	01	2006	9	OUTRA			DT	2012/01/01	2012/12/31			60.000,00	60.000,00					60.000,00
2.4.4.	02/02011601	02	2006	10	OUTRA			DT	2012/01/01	2012/12/31			50.000,00	50.000,00					50.000,00
2.4.5.													700.000,00	700.000,00		700.000,00			1.400.000,00
2.4.5.		01	2002										700.000,00	700.000,00		700.000,00			1.400.000,00
2.4.5.	02/02020201	0101	2004	6	OUTRA			DT	2012/01/01	2012/12/31			350.000,00	350.000,00		350.000,00			700.000,00
2.4.5.	02/02020201	0102	2002	101	OUTRA			DT	2012/01/01	2012/12/31			350.000,00	350.000,00		350.000,00			700.000,00
2.4.6.													60.000,00	60.000,00					60.000,00
2.4.6.		04	2006	6	OUTRA			DT	2012/01/01	2012/12/31			60.000,00						60.000,00
2.4.6.	02/020121	04	2006	6									30.000,00						
2.4.6.	02/02022576	04	2006	6									30.000,00						
2.5.													267.200,00	267.200,00					267.200,00
2.5.1.													167.200,00	167.200,00					167.200,00
2.5.1.		04	2003	14	OUTRA			DSC	2012/01/01	2012/12/31			90.000,00						90.000,00
2.5.1.	02/02022576	04	2003	14									10.000,00						
2.5.1.	02/04070103	04	2003	14									60.000,00						
2.5.1.		05	2003	15	OUTRA			DSC	2012/01/01	2012/12/31			10.000,00						10.000,00
2.5.1.	02/020121	05	2003	15									5.000,00						
A TRANSPORTAR ...												3.544.400,00	3.638.400,00		2.225.000,00	300.000,00			6.369.400,00

OBJETIVO	CÓDIGO DA CLASSIFIC. ECONÓMICA	CÓDIGO/ANO/NÚMERO DO PROJ. ACÇÃO	DESCRIÇÃO	FORMA DE REALIZAÇÃO	FONTE DE FINANCIAMENTO			RESPON. SÁVEL	DATAS		REALIZADO		DESPESAS (PREVISÃO)						TOTAL PREVISTO
					AC	AA	FC		EX	PAGAM. ATÉ 1-OUT-2011	PAGAM. PREV DE OUT-DEZ	ANO EM CURSO (FINANCIAMENTO)			ANOS SEGUINTE				
												TOTAL	DEFINIDO	NÃO DEFIN	2013	2014	2015	OUTROS	
A TRANSPORTAR ...												3.844.400,00	3.839.400,00		2.225.000,00	300.000,00			6.369.400,00
2.5.1.	02/02022504	05	2003	15									5.000,00						
2.5.1.	02/04070103	10	2003	18	Associação Cultural Parafita				OUTRA	DSC	2012/01/01	2012/12/31	18.500,00	18.500,00					18.500,00
2.5.1.	02/04070103	14	2003	31	Associação Social e Cultural de Paredes				OUTRA	DSC	2012/01/01	2012/12/31	5.000,00	5.000,00					5.000,00
2.5.1.	02/04070103	17	2003	28	Associação o Boi do Fovo				OUTRA	DSC	2012/01/01	2012/12/31	6.500,00	6.500,00					6.500,00
2.5.1.	02/04070103	18	2004	7	Escuteiros de Montalegre				OUTRA	DSC	2012/01/01	2012/12/31	1.100,00	1.100,00					1.100,00
2.5.1.	02/04070103	20	2003	30	Associação o Jogo do Pau				OUTRA	DSC	2012/01/01	2012/12/31	1.100,00	1.100,00					1.100,00
2.5.1.	02/02022504	21	2008	9	Outras Acções Culturais				OUTRA	DSC	2012/01/01	2012/12/31	25.000,00	25.000,00					25.000,00
2.5.1.	02/04070103	99	2003	52	Apoio a Outras Associações				OUTRA	DSC	2012/01/01	2012/12/31	10.000,00	10.000,00					10.000,00
2.5.2.					Desporto, recreio e lazer								100.000,00	100.000,00					100.000,00
2.5.2.	02/080701	03	2007	10	Apoio a diversas Inst.Desportivas Conc.				OUTRA	DSC	2012/01/01	2012/12/31	12.500,00	12.500,00					12.500,00
2.5.2.		20	2002										71.500,00	71.500,00					71.500,00
2.5.2.	02/04070101	2001	2002	9	Centro Desportivo e Cultural de Montalegre				OUTRA	DSC	2012/01/01	2012/12/31	29.000,00	29.000,00					29.000,00
2.5.2.	02/04070101	2002	2002	10	Grupo Desportivo e Cultural de Salto				OUTRA	DSC	2012/01/01	2012/12/31	17.000,00	17.000,00					17.000,00
2.5.2.	02/04070101	2003	2010	1	Grupo Desportivo de Villar Ferrolas				OUTRA	DSC	2012/01/01	2012/12/31	22.500,00	22.500,00					22.500,00
2.5.2.	02/04070101	2004	2003	2	Associação Desportiva "A Colmeia"				OUTRA	DSC	2012/01/01	2012/12/31	3.000,00	3.000,00					3.000,00
2.5.2.	02/04070101	21	2010	20	Farpante-Clube Espavento				OUTRA	DSC	2012/01/01	2012/12/31	1.000,00	1.000,00					1.000,00
2.5.2.	02/04070101	01	2005	2	Outras Associações				OUTRA	DSC	2012/01/01	2012/12/31	5.000,00	5.000,00					5.000,00
A TRANSPORTAR ...												4.001.600,00	4.001.600,00		2.225.000,00	300.000,00			6.526.600,00

OBJECTIVO	CÓDIGO DA CLASSIFIC. ECONÓMICA	CÓDIGO/ANO/NÚMERO DO PROJ. ACÇÃO	DESCRIÇÃO	FORMA DE REALIZAÇÃO	FUNTE DE FINANCIAMENTO			RESPON SÁVEL	DADOS		REALIZADO		DESPESAS (PREVISÃO)						TOTAL PREVISTO	
					AC	AA	FC		EX	PAGAM. ATÉ 1-OUT-2011	PAGAM. PREV DE OUT-DEZ	ANO EM CURSO (FINANCIAMENTO)			ANOS SEQUINTES					
												TOTAL	DEFINIDO	NÃO DEFIN	2013	2014	2015	OUTROS		
A TRANSPORTAR ...												4.001.600,00	4.001.600,00		2.225.000,00	300.000,00			6.526.600,00	
2.5.2.	02/02022516	01	2013	1	Apoios Dinamização Desportiva				030	2012/01/01	2012/12/31			10.000,00	10.000,00					10.000,00
3.					Funções económicas									1.104.600,00	1.104.600,00					1.104.600,00
3.2.					Indústria e energia									500.000,00	500.000,00					500.000,00
3.2.	02/02022516	02	2002	97	Iluminação Pública				030	2012/01/01	2012/12/31			500.000,00	500.000,00					500.000,00
3.4.					Comércio e turismo									405.000,00	405.000,00					405.000,00
3.4.2.					Turismo									405.000,00	405.000,00					405.000,00
3.4.2.		20	2002		Realizações e Material de Promoção e Divulgação									335.000,00	335.000,00					335.000,00
3.4.2.	02/020216	2000	2009	8	Semana Feira 13				030	2012/01/01	2012/12/31			120.000,00	120.000,00					120.000,00
3.4.2.	02/020216	2001	2002	48	Feira do Fomeiro				030	2012/01/01	2012/12/31			50.000,00	50.000,00					50.000,00
3.4.2.	02/04070104	2005	2011	2	Concurso Recurário - Salto (Associação C.G.B.B)				030	2012/01/01	2012/12/31			6.000,00	6.000,00					6.000,00
3.4.2.	02/04050102	2006	2002	53	Concurso Recurário - Ferral (Junta de Freguesia)				030	2012/01/01	2012/12/31			2.000,00	2.000,00					2.000,00
3.4.2.	02/04050102	2007	2002	54	Concurso Recurário - Venda Nova (Junta Freguesia)				030	2012/01/01	2012/12/31			2.000,00	2.000,00					2.000,00
3.4.2.	02/04070103	2003	2010	34	Museu de Barroso Funcionamento Animação Polo Montalegre Animação Polo Salto Animação outros Polos				030	2012/01/01	2012/12/31			25.000,00	25.000,00					25.000,00
3.4.2.	02/04070103	2003	2011	3	Projecto EDU				030	2012/01/02	2012/12/31			50.000,00	50.000,00					50.000,00
3.4.2.		2002	2002	59	Animação Desporto Automóvel				030	2012/01/01	2012/12/31			50.000,00						50.000,00
3.4.2.	02/02022516	2002	2002	59										20.000,00						20.000,00
3.4.2.	02/04070101	2002	2002	59										30.000,00						30.000,00
3.4.2.		10	2003	5	Outras Inicativas de Promoção				030	2012/01/01	2012/12/31			70.000,00						70.000,00
3.4.2.	02/02022516	10	2003	5										15.000,00						15.000,00
3.4.2.	02/02022516	10	2003	5										35.000,00						35.000,00
3.5.					Outras funções económicas									199.600,00	199.600,00					199.600,00
A TRANSPORTAR ...												4.916.600,00	4.916.600,00		2.225.000,00	300.000,00			7.441.600,00	

ENTIDADE MUNICÍPIO DE MONTALEGRE	PLANO DE ACTIVIDADES MUNICIPAL	DOTAÇÕES INICIAIS DO ANO 2012
-------------------------------------	--------------------------------	----------------------------------

OBJECTIVO	CÓDIGO DA CLASSIFIC. ECONÓMICA	CÓDIGO/ANO/NÚMERO DO PROJ. ACÇÃO	DESCRIÇÃO	FORMA DE REALIZAÇÃO	FONTE DE FINANCIAMENTO			RESPON. SÁVEL	DATAS		REALIZADO		DESPESAS (PREVISÃO)						TOTAL PREVISTO	
					AC	AA	FC		EX	PAGAM. ATÉ 1-OUT-2011	PAGAM. PREV DE OUT-DEZ	ANO EM CURSO (FINANCIAMENTO)			ANOS SEGUINTE					
												TOTAL	DEFINIDO	NÃO DEFIN	2013	2014	2015	OUTROS		
A TRANSPORTAR ...												4.916.600,00	4.916.600,00		2.225.000,00	300.000,00			7.441.600,00	
3.5.	02/04070104	23	2009	9	Associação Produtores Fumeiro	OUTRA				DRGF	2012/01/01	2012/12/31		9.600,00	9.600,00					9.600,00
3.5.	02/04070104	24	2011	1	Apoio Produção Pecuária - Regulamento					DRGF	2012/01/01	2012/12/31		180.000,00	180.000,00					180.000,00
3.5.	02/04070104	02	2008	4	Outros Apoios e Outras Instituições	OUTRA				DRGF	2012/01/01	2012/12/31		10.000,00	10.000,00					10.000,00
4.					Outras funções									1.962.500,00	1.962.500,00		100.000,00			2.062.500,00
4.1.					Operações da dívida autárquica									850.001,00	850.001,00					850.001,00
4.1.		01	2003		Empréstimos a Médio e Longo Prazo									850.001,00	850.001,00					850.001,00
4.1.		0101	2007	17	Amortizações	OUTRA				DRGF	2012/01/01	2012/12/31		850.001,00						850.001,00
4.1.	02/10060301	0101	2007	17											850.000,00					
4.1.	02/10060501	0101	2007	17											1,00					
4.2.					Transferências entre administrações									1.062.499,00	1.062.499,00		100.000,00			1.162.499,00
4.2.		01	2002		Empresas Municipais e Intermunicipais									100.000,00	100.000,00					100.000,00
4.2.		0101	2007	13	Sociedades e Quase Sociedades não Financeiras - ERMIE, Resinorte, Águas de Trás-os-Montes, Matadouro, Caltiquaque e outras	OUTRA				DRGF	2012/01/01	2012/12/31		100.000,00						100.000,00
4.2.	02/08010101	0101	2007	13											50.000,00					
4.2.	02/080102	0101	2007	13											50.000,00					
4.2.		02	2003	51	ASSOCIAÇÕES MUNICÍPIOS	OUTRA				DRGF	2012/01/01	2012/12/31		165.000,00						165.000,00
					EMBT															
					COM															
					ENME															
					OUTRAS															
4.2.	02/04030104	02	2003	51											100.000,00					
4.2.	02/08030104	02	2003	51											65.000,00					
A TRANSPORTAR ...												6.231.201,00	6.231.201,00		2.225.000,00	300.000,00			8.756.201,00	

ENTIDADE MUNICÍPIO DE MONTALVAGRE	PLANO DE ACTIVIDADES MUNICIPAL	DOTAÇÕES INICIAIS DO ANO 2012
--------------------------------------	--------------------------------	----------------------------------


PÁGINA : 7


OBJECTIVO	CÓDIGO DA CLASSIFIC. ECONÓMICA	CÓDIGO/ANO/NÚMERO DO PROJ. ACÇÃO	DESCRIÇÃO	FORMA DE REALIZAÇÃO	FUNTE DE FINANCIAMENTO			RESPON SÁVEL	DATAS		REALIZADO		DESPESAS (PREVISÃO)						TOTAL PREVISTO	
					AC	AA	FC		INICIO	FIM	EM PAGAM. ATÉ 1-30/1-2011	PAGAM. PREV DE OUT-DEZ	ANO EM CURSO (FINANCIAMENTO)			ANOS SEQUINTE				
													TOTAL	DEFINIDO	NÃO DEFIN	2013	2014	2015		OUTROS
A TRANSPORTAR ...											6.231.201,00	6.231.201,00		2.225.000,00	300.000,00			8.756.201,00		
4.2.		01	2012	3	Administração Local - Municípios (Estrada Salto / Cabeceiras)				ORGF	2012/01/02	2012/12/31		166.499,00			100.000,00			266.499,00	
4.2.	12/14150101	01	2012	3										1.000,00						
4.2.	12/18150101	01	2012	3										165.499,00						
4.2.		03	2004	13	ACERH ACERER FG Centro Informação Arbitragem SECURD Turismo Norte Outras				OUTRA	ORGF	2012/01/01	2012/12/31	100.000,00						100.000,00	
4.2.	12/14170104	03	2004	13										50.000,00						
4.2.	12/181701	03	2004	13										50.000,00						
4.2.	12/181903	01	2007	16	Países Terceiros e Organizações Internacionais				OUTRA	ORGF	2012/01/01	2012/12/31	1.000,00	1.000,00					1.000,00	
4.2.	12/14170104	02	2010	35	Cooperação Técnica - Instituições (Estagiários e Outros)					DSC	2012/01/01	2012/12/31	250.000,00	250.000,00					250.000,00	
4.2.		01	2006	1	Agrupamentos de Escolas (Material de Despaste)				OUTRA	DSC	2012/01/01	2012/12/31	80.000,00						80.000,00	
4.2.	12/14190101	01	2006	1										30.000,00						
4.2.	12/18190101	01	2006	1										50.000,00						
4.2.		02	2016	7	Administração Local - Juntas de Freguesias				OUTRA	ORGF	2012/01/01	2012/12/31	200.000,00						200.000,00	
4.2.	12/14150102	02	2016	7										50.000,00						
4.2.	12/18150102	02	2016	7										150.000,00						
4.3.					Diversas não especificadas								50.000,00	50.000,00					50.000,00	
4.3.	12/181701	01	2012	1	Acções e Outras Participações				OUTRA		2012/01/02	2012/12/31	50.000,00	50.000,00					50.000,00	
TOTAL GERAL											7.078.700,00	7.078.700,00		2.325.000,00	500.000,00			9.703.700,00		

FASES DE EXECUÇÃO

0 - NÃO INICIADA

- 1 - COM PROJECTO TÉCNICO
- 2 - ADJUDICADA
- 3 - EXECUÇÃO FÍSICA ATÉ 50%
- 4 - EXECUÇÃO FÍSICA SUPERIOR A 50%
- 9 - CONCLUÍDA

Em 21 de Novembro de 2011


Em 9 de Dezembro de 2011




PLANO PLURIANUAL INVESTIMENTO

ANO 2012

Presente em sessão/reunião ordinária / ~~extraordi-~~
nária da Assembleia Municipal de
Montalegre, 11 / 12 / 09

O Presidente da Assembleia

Secretário



ENTIDADE MUNICÍPIO DE MONTALEGRE	RESUMO DO PLANO PLURIANUAL DE INVESTIMENTOS	DOTAÇÕES INICIAIS DO ANO 2012
---	---	----------------------------------

PÁGINA : 1

OBJECTIVO	DESCRIÇÃO	REALIZADO		DESPESAS (PREVISÃO)						TOTAL PREVISTO	
		PAGAM. ATÉ 1-OUT-2011	PAGAM. PREV DE OUT-DEZ	ANO EM CURSO (FINANCIAMENTO)			ANOS SEQUINTE				
				TOTAL	DEFINIDO	NÃO DEFIN	2013	2014	2015		OUTROS
1.	FUNÇÕES GERAIS			750.000,00	750.000,00		100.000,00				850.000,00
1.1.	SERVIÇOS GERAIS DE ADMINISTRAÇÃO PÚBLICA			665.000,00	665.000,00		100.000,00				765.000,00
1.1.1.	ADMINISTRAÇÃO GERAL			665.000,00	665.000,00		100.000,00				765.000,00
1.1.1.1.	EDIFÍCIOS			264.000,00	254.000,00		100.000,00				354.000,00
1.1.1.2.	MATERIAL DE TRANSPORTE			156.000,00	156.000,00						156.000,00
1.1.1.3.	MAQUINARIA E EQUIPAMENTO			255.000,00	255.000,00						255.000,00
1.2.	SEGURANÇA E ORDEM PÚBLICAS			85.000,00	85.000,00						85.000,00
1.2.1.	PROTECÇÃO CIVIL E LUTA CONTRA INCÊNDIOS			85.000,00	85.000,00						85.000,00
2.	FUNÇÕES SOCIAIS	2.980.375,66	285.395,59	8.739.000,00	8.739.000,00		1.275.000,00				13.279.771,25
2.1.	EDUCAÇÃO	1.705.332,02	66.326,96	640.000,00	640.000,00						2.411.658,98
2.1.1.	ENSINO NÃO SUPERIOR	1.705.332,02	66.326,96	640.000,00	640.000,00						2.411.658,98
2.1.1.1.	ENSINO PRÉ-ESCOLAR			5.000,00	5.000,00						5.000,00
2.1.1.2.	ENSINO BÁSICO	1.705.332,02	66.326,96	635.000,00	635.000,00						2.406.658,98
2.4.	HABITAÇÃO E SERVIÇOS COLECTIVOS	1.152.011,27	219.068,63	5.219.000,00	5.219.000,00		250.000,00				6.840.079,90
2.4.1.	HABITAÇÃO		50.000,00	1.006.000,00	1.006.000,00						1.056.000,00
2.4.2.	ORDENAMENTO DO TERRITÓRIO	1.117.359,13	169.068,63	2.200.000,00	2.200.000,00		250.000,00				3.736.427,76
2.4.2.1.	PLANOS MUNICIPAIS DE ORDENAMENTO			600.000,00	600.000,00		250.000,00				850.000,00
2.4.2.2.	URBANIZAÇÃO SEDE DO CONCELHO	1.117.359,13	169.068,63	1.600.000,00	1.600.000,00						2.886.427,76
2.4.3.	SANEAMENTO			237.000,00	237.000,00						237.000,00
2.4.3.1.	ESGOTOS DOMÉSTICOS			237.000,00	237.000,00						237.000,00
2.4.4.	ABASTECIMENTO DE ÁGUA	34.652,14		1.011.000,00	1.011.000,00						1.045.652,14
2.4.5.	RESÍDUOS SÓLIDOS			60.000,00	60.000,00						60.000,00
2.4.6.	PROTECÇÃO DO MEIO AMBIENTE E CONSERVAÇÃO NATUREZA			705.000,00	705.000,00						705.000,00
2.5.	SERVIÇOS CULTURAIS, RECREATIVOS E RELIGIOSOS	123.032,37		2.880.000,00	2.880.000,00		1.025.000,00				4.028.032,37
2.5.1.	CULTURA	123.032,37		2.615.000,00	2.615.000,00		1.025.000,00				3.763.032,37
2.5.2.	DESPORTOS, RECREIO E LAZER			265.000,00	265.000,00						265.000,00
3.	FUNÇÕES ECONÓMICAS	192.740,38	486.186,10	4.164.000,00	4.164.000,00		2.200.000,00				7.042.926,48
3.2.	INDÚSTRIA E ENERGIA			50.000,00	50.000,00						50.000,00
3.3.	TRANSPORTES E COMUNICAÇÕES	192.740,38	486.186,10	4.111.000,00	4.111.000,00		2.200.000,00				6.989.926,48
3.3.1.	TRANSPORTES RODOVIÁRIOS	192.740,38	486.186,10	4.111.000,00	4.111.000,00		2.200.000,00				6.989.926,48
3.3.1.1.	REDE VIÁRIA E SINALIZAÇÃO	192.740,38	486.186,10	2.970.000,00	2.970.000,00		2.200.000,00				5.846.926,48
3.3.1.2.	CAMINHOS			246.000,00	246.000,00						246.000,00
3.3.1.3.	ARRUAMENTOS E OUTRAS OBRAS DE REQUALIFICAÇÃO NAS FREGUESIAS			895.000,00	895.000,00						895.000,00
3.4.	COMÉRCIO E TURISMO			1.000,00	1.000,00						1.000,00
3.4.1.	MERCADOS E FEIRAS			1.000,00	1.000,00						1.000,00
3.5.	OUTRAS FUNÇÕES ECONÓMICAS			2.000,00	2.000,00						2.000,00
TOTAL GERAL		3.173.116,04	771.561,69	13.653.000,00	13.653.000,00		3.575.000,00				21.172.697,73

OBJETIVO	CÓDIGO DA CLASSIFIC. ECONÔMICA	CÓDIGO/ANO/NÚMERO DO PROJ. AÇÃO	DESCRIÇÃO	FORMA DE REALIZAÇÃO	FUNTE DE FINANCIAMENTO			RESON. SÁVEL	DATAS		REALIZADO		DESPESAS DE INVESTIMENTO (PREVISÃO)						TOTAL PREVISTO		
					AC	AA	FC		EX	FABRIM. ANTE 1-JUL-2011	ERGEM. PREV DE OUT-DEZ	ANO EM CURSO (FINANCIAMENTO)			ANOS SEQUINTE						
												TOTAL	DEFINIDO	NÃO DEFIN	2013	2014	2015	OUTRAS			
					INICIO	FIM															
1.			Funções gerais									750.000,00	750.000,00		100.000,00					850.000,00	
1.1.			Serviços gerais de administração pública									665.000,00	665.000,00		100.000,00					765.000,00	
1.1.1.			Administração geral									665.000,00	665.000,00		100.000,00					765.000,00	
1.1.1.1.			Edifícios									254.000,00	254.000,00		100.000,00					354.000,00	
1.1.1.1.1.	02/07010301	01	2009 2	Remodelação e Ampliação da Câmara	EMERGITADA			DOM	2012/01/02	2012/12/31	0	1.000,00	1.000,00							1.000,00	
1.1.1.1.1.	02/07010301	02	2011 21	Remodelação Praça do Município	EMERGITADA			OT	2012/01/02	2012/12/31	0	1.000,00	1.000,00							1.000,00	
1.1.1.1.1.	02/07010301	03	2011 22	Remodelação Praça Luis de Camões	EMERGITADA			OT	2012/01/01	2012/12/31	0	1.000,00	1.000,00							1.000,00	
1.1.1.1.1.	02/07010301	04	2002 2	Execução de Pequenas Ocras em Edifícios Municipais	ADM. DIR.	100,0		DOM	2012/01/01	2012/12/31		150.000,00	150.000,00							150.000,00	
1.1.1.1.1.	02/07010307	08	2010 1	Beneficição Edifício C. Cantonegan	EMERGITADA			DOM	2012/01/01	2012/12/31	0	1.000,00	1.000,00							1.000,00	
1.1.1.1.1.	02/07010301	01	2003 5	Beneficição dos Estaleiros da C.M.Montalegre	ADM. DIR.	100,0		DOM	2012/01/01	2012/12/31	0	100.000,00	100.000,00		100.000,00					200.000,00	
1.1.1.2.				Equipamento de transporte								156.000,00	156.000,00							156.000,00	
1.1.1.2.1.	02/070205	02	2003 19	Locação Financeira	OUTRA	100,0		ORÇF	2012/01/01	2012/12/31	4	51.000,00	51.000,00							51.000,00	
1.1.1.2.2.	02/07010632	03	2011 1	Grandes Reparações-Viaturas, Máquinas e Equipamento	OUTRA	100,0		ORÇF	2012/01/01	2012/12/31		100.000,00	100.000,00							100.000,00	
1.1.1.2.3.	02/07010632	01	2007 13	Aquisição de veículos ligeiros, Pesados e demais Viaturas	OUTRA	100,0		ORÇF	2012/10/01	2012/12/31		5.000,00	5.000,00							5.000,00	
1.1.1.3.				Maquinaría e Equipamento								255.000,00	255.000,00							255.000,00	
1.1.1.3.1.	02/070107	01	2003 20	Equipamento Informático	OUTRA	100,0		ORÇF	2012/01/01	2012/12/31		60.000,00	60.000,00							60.000,00	
1.1.1.3.2.	02/070108	02	2003 21	Software Informático	OUTRA	100,0		ORÇF	2012/01/01	2012/12/31		50.000,00	50.000,00							50.000,00	
1.1.1.3.3.	02/070109	03	2003 22	Equipamento Administrativo	OUTRA	100,0		ORÇF	2012/01/01	2012/12/31		20.000,00	20.000,00							20.000,00	
1.1.1.3.4.	02/07010002	04	2011 2	Equipamento Básico	OUTRA	100,0		ORÇF	2012/01/01	2012/12/31		55.000,00	55.000,00							55.000,00	
1.1.1.3.5.	02/0701011	05	2003 26	Ferramentas e Utensílios	OUTRA	100,0		ORÇF	2012/01/01	2012/12/31		20.000,00	20.000,00							20.000,00	
1.1.1.3.6.	02/070109	01	2006 1	Equipamento e Mobiliário	OUTRA	100,0		ORÇF	2012/01/01	2012/12/31		50.000,00	50.000,00							50.000,00	
1.2.				Segurança e ordem públicas								85.000,00	85.000,00							85.000,00	
1.2.1.				Protecção civil e luta contra incêndios								85.000,00	85.000,00							85.000,00	
1.2.1.1.	02/07030313	03	2002 195	Caminhos Florestais	OUTRA	100,0		OT	2012/01/01	2012/12/31		65.000,00	65.000,00							65.000,00	
1.2.1.2.	02/07010632	02	2009 27	Aquisição Viaturas, Máquinas e Equipamentos	OUTRA	100,0		ORÇF	2012/01/01	2012/12/31		20.000,00	20.000,00							20.000,00	
2.				Funções sociais							2.980.375,66	285.395,59	8.739.000,00	8.739.000,00		1.275.000,00				13.279.771,25	
2.1.				Educação							1.705.332,02	66.326,96	640.000,00	640.000,00						2.411.658,98	
2.1.1.				Ensino não superior							1.705.332,02	66.326,96	640.000,00	640.000,00						2.411.658,98	
2.1.1.1.				Ensino Pré-escolar									5.000,00	5.000,00						5.000,00	
2.1.1.1.1.	02/070109	03	2002 203	Aquisição de Equipamento e Material Didático	OUTRA	100,0		ESC	2012/01/01	2012/12/31		5.000,00	5.000,00							5.000,00	
2.1.1.1.2.				Ensino Básico							1.705.332,02	66.326,96	635.000,00	635.000,00						2.406.658,98	
2.1.1.1.2.1.	01		2002	Escolas Primárias							1.705.332,02	66.326,96	605.000,00	605.000,00						2.376.658,98	
2.1.1.1.2.2.	02/07010305	0101	2005 6	Centro Escolar de Montalegre	EMERGITADA	30,0	70,0	OT	2005/01/01	2012/12/31	4	1.705.332,02	66.326,96	450.000,00	450.000,00					2.251.658,98	
2.1.1.1.2.3.	02/070109	0102	2008 1	Mobiliário e Equipamento Informático - Centro Escolar de Montalegre	OUTRA	25,0	75,0	OT	2012/01/01	2012/12/31	0	125.000,00	125.000,00							125.000,00	
2.1.1.1.2.4.	02/070109	03	2002 205	Aquisição Equipamento e Material Didático	OUTRA	100,0		ESC	2012/01/01	2012/12/31		5.000,00	5.000,00							5.000,00	
2.1.1.1.2.5.	02/07010305	01	2003 3	Conservação de Edifícios Escolares 2º/3º Ciclos	EMERGITADA	100,0		OT	2012/01/01	2012/12/31	4	25.000,00	25.000,00							25.000,00	
											A TRANSFERIR ...	1.705.332,02	66.326,96	1.360.000,00	1.360.000,00		100.000,00				3.261.658,98

ENTIDADE	PLANO PLURIANUAL DE INVESTIMENTOS												DOTAÇÕES INICIAIS DO ANO 2012	
MUNICÍPIO DE MONTALEGRE														

OBJETIVO	CÓDIGO DA CLASSIFIC. ECONÔMICA	CÓDIGO/ANO/NÚMERO DO PROJ. AÇÃO	DESCRIÇÃO	FORMA DE REALIZAÇÃO	FONTE DE FINANCIAMENTO			RESPON. SÁVEL	DATAS		REALIZADO		DESPESAS DE INVESTIMENTO (PREVISÃO)						TOTAL PREVISÃO	
					AC	AA	FC		EM	INÍCIO	FIM	ANO EM CURSO (FINANCIAMENTO)			ANOS SEGUINTE					
												PAGM. ATÉ 1-OUT-2011	PAGM. PREV. DE OUT-DEZ	TOTAL	DEFINIDO	NÃO DEFIN.	2013	2014		2015
												1.705.332,02	66.326,96	1.390.000,00	1.390.000,00		100.000,00			3.261.658,98
												A TRANSFERIR ...								
2.4.			Habitação e serviços coletivos									1.152.011,27	219.068,63	5.219.000,00	5.219.000,00		250.000,00			6.840.079,90
2.4.1.			Habitação										50.000,00	1.006.000,00	1.006.000,00					1.056.000,00
2.4.1.	01	2002	Reparação e Beneficiação de Habitação											120.000,00	120.000,00					120.000,00
2.4.1.	02/07010201	0101	2002 32	Habitação Social Individual	OUTRA	100,0		SSC	2012/01/01	2012/12/31			60.000,00	60.000,00					60.000,00	
2.4.1.	02/07010201	0102	2008 15	Habitação Social - Apoio	EMPREITADA	100,0		SSC	2012/01/01	2012/12/31	0		60.000,00	60.000,00					60.000,00	
2.4.1.		02	2002	Construção									50.000,00	885.000,00	885.000,00					935.000,00
2.4.1.	02/07010201	0204	2004 4	Edifício Albino Fidalgo II	EMPREITADA	100,0		OT	2011/01/01	2012/12/31	2		50.000,00	885.000,00	885.000,00					935.000,00
2.4.1.	02/07010202	01	2008 26	Aquisição de Habitação Social (Pró Hábita)	OUTRA			OT	2012/01/01	2012/12/31	0		1.000,00	1.000,00					1.000,00	
2.4.2.			Ordenamento do território									1.117.359,13	169.068,63	2.200.000,00	2.200.000,00		250.000,00			3.736.427,76
2.4.2.1.			Planos Municipais de Ordenamento											600.000,00	600.000,00		250.000,00			850.000,00
2.4.2.1.	02/070113	01	2002 33	PM-Revisão	EMPREITADA	100,0		OT	2012/01/01	2012/12/31			100.000,00	100.000,00					100.000,00	
2.4.2.1.	02/070113	02	2002 34	Estudos, Planos, Projectos e Levant. Topográficos	OUTRA	100,0		OT	2012/01/01	2013/12/31			500.000,00	500.000,00		250.000,00			750.000,00	
2.4.2.2.			Urbanização Sede do Conselho									1.117.359,13	169.068,63	1.600.000,00	1.600.000,00					2.886.427,76
2.4.2.2.	02/07030301	03	2002 216	Regeneração Urbana Vila Montalegre Benef. Rua Travessa Miguel Torja Benef. Rua António Sérgio Benef. Rua General Humberto Delgado Benef. Rua Lana Moirno Benef. Av. D. Nuno Al. Ferreira-Troço Entre Rotunda M. Chapas Bois e a Rotunda Soldádo Benef. Av. D. Nuno Al. Ferreira-Troço Entre Rotunda do Soldádo e a Rotunda da Pipela Benef. Praça França Benef. Rua Sr. Piedade Benef. Rua Apoupe Benef. Bairro Albino Fidalgo	EMPREITADA	25,0	75,0	OT	2010/01/01	2011/12/31	3	1.117.359,13	169.068,63	600.000,00	600.000,00					1.886.427,76
2.4.2.2.	02/07010406	06	2002 45	Parque Exposições e Pelras Montalegre	EMPREITADA			OT	2012/01/01	2012/12/31	0			300.000,00	300.000,00					600.000,00
2.4.2.2.	02/07030301	03	2010 42	Requalificação Vila de Salto	EMPREITADA	25,0	75,0	OT	2011/01/01	2012/12/31	0			400.000,00	400.000,00					400.000,00
2.4.2.2.	02/070101	13	2002 52	Aquisição de Terrenos e Edifícios	OUTRA	100,0		OT	2012/01/01	2013/12/31	0			300.000,00	300.000,00					600.000,00
2.4.3.			Saneamento											237.000,00	237.000,00					237.000,00
2.4.3.1.			Esgotos Domésticos											237.000,00	237.000,00					237.000,00
2.4.3.1.	02/07030302	33	2008 4	Saneamento Padornelos	EMPREITADA	25,0	75,0	OT	2008/01/01	2012/12/31	4		1.000,00	1.000,00					1.000,00	
2.4.3.1.	02/07030302	39	2008 5	Saneamento S. vicente	EMPREITADA	25,0	75,0	OT	2010/01/01	2012/12/31	0			25.000,00	25.000,00					25.000,00
2.4.3.1.	02/07030302	41	2009 6	Saneamento Morgade / Oriande	EMPREITADA	25,0	75,0	OT	2010/01/01	2012/12/31	0			1.000,00	1.000,00					1.000,00
2.4.3.1.	02/07030302	43	2010 4	Saneamento Parafita	EMPREITADA	25,0	75,0	OT	2010/01/01	2012/12/31	0			25.000,00	25.000,00					25.000,00
												A TRANSFERIR ...					350.000,00			8.106.396,74

ENTIDADE	PLANO PLURIANUAL DE INVESTIMENTOS										DOTAÇÕES INICIAIS DO ANO 2012			
MUNICÍPIO DE MONTALGRE														

OBJETIVO	CÓDIGO DA CLASSIFIC. ECONÔMICA	CÓDIGO/ANO/NÚMERO DO PROJ. AÇÃO	DESCRIÇÃO	FORMA DE REALIZAÇÃO	FONTE DE FINANCIAMENTO			RESPON. SÉRIAL	DÍZIMOS		REALIZADO		DESPESAS DE INVESTIMENTO (PREVISÃO)				TOTAL PREVISTO			
					AC	AA	FC		EX	1-007-2011	1-007-DEI	ANO EM CURSO (FINANCIAMENTO)		ANOS SEGUINTE						
												TOTAL	DEFINIDO	NÃO DEFIN.	2013	2014		2015	OUTROS	
A TRANSPORTAR ...											2.912.914,69	285.395,59	6.913.000,00	6.913.000,00		350.000,00				10.461.310,28
2.5.1.	02/07010307	0501	2010	44	Central Compressores	EMERITADA	25.0	75.0	DT	2011/01/01	2012/12/31	2	20.494,25		105.000,00	105.000,00				125.494,25
2.5.1.	02/07010307	0502	2010	45	Stoolowork - Elevadores	EMERITADA	25.0	75.0	DT	2012/01/01	2012/12/31	2			85.000,00	85.000,00				85.000,00
2.5.1.	02/07010307	0503	2010	46	Grupo D - Beneficiação e Musealização do Conjunto Edifício E Arranjos Exteriores	EMERITADA	25.0	75.0	DT	2012/01/01	2012/12/31	1			465.000,00	465.000,00				465.000,00
2.5.1.	02/07010307	0504	2010	47	Grupo D - Consolidação - Antigo Cinema e Banheiros - Edifícios dos Encarregados, Vigilantes e Cozinha	EMERITADA	25.0	75.0	DT	2011/01/01	2012/12/31	2	37.752,64		225.000,00	225.000,00				262.752,64
2.5.1.	02/07010307	0505	2010	48	Edifício Escritório e Refeitório - Beneficiação, Musealização e Arranjos Exteriores	EMERITADA	25.0	75.0	DT	2011/01/01	2012/12/31	2	9.224,06		400.000,00	400.000,00		200.000,00		609.224,06
2.5.1.	02/07010307	0507	2010	50	Fundação - Consolidação Edifício	EMERITADA	25.0	75.0	DT	2010/01/01	2011/12/31	0			220.000,00	220.000,00				220.000,00
2.5.1.	02/07010307	0508	2011	8	Fundação - Beneficiação, Musealização e Arranjos Exteriores	EMERITADA	25.0	75.0	DT	2012/01/01	2012/12/31	0			300.000,00	300.000,00		225.000,00		525.000,00
2.5.1.	02/07010307	06	2010	51	Musealização	EMERITADA	25.0	75.0	DT	2012/01/01	2013/12/31	0			20.000,00	20.000,00		200.000,00		220.000,00
2.5.1.	02/070113	07	2009	18	Recuperação do Castelo de Montalegre	EMERITADA	25.0	75.0	DT	2012/01/01	2013/12/31	0			350.000,00	350.000,00		400.000,00		750.000,00
2.5.1.	02/07010406	01	2009	8	Auditério - Aquecimento e Pálco	EMERITADA	100.0		DT	2012/01/01	2012/12/31	0			140.000,00	140.000,00				140.000,00
2.5.1.	02/07010406	02	2009	9	Campo de Chapas de Bois	EMERITADA			DT	2012/01/01	2012/12/31	0			1.000,00	1.000,00				1.000,00
2.5.2.					Desporto, recreio e lazer										265.000,00	265.000,00				265.000,00
2.5.2.	02/07010406	04	2002	113	Pista Autovível	ADM. DIR.	100.0		DT	2012/01/01	2012/12/31	4			75.000,00	75.000,00				75.000,00
2.5.2.	02/07010406	01	2004	37	Equipamentos e Infra-estruturas Desportivas	OUTRA	100.0		DT	2012/01/01	2012/12/31				90.000,00					90.000,00
2.5.2.	02/07010302	01	2004	37												70.000,00				70.000,00
2.5.2.	02/07011002	01	2004	37												20.000,00				20.000,00
2.5.2.	02/07010406	01	2010	25	Beneficiação do Edifício Piscinas e Sistema de Aquecimento	EMERITADA	100.0		DT	2012/01/01	2012/12/31	0			100.000,00	100.000,00				100.000,00
3.					Punções económicas								192.740,38	486.186,10	4.164.000,00	4.164.000,00		2.200.000,00		7.042.926,48
3.2.					Indústria e energia											50.000,00	50.000,00			50.000,00
3.2.	02/0703004	01	2002	116	Extensão Rede Iluminação Pública	EMERITADA	100.0		DT	2012/01/01	2012/12/31				50.000,00	50.000,00				50.000,00
3.3.					Transportes e comunicações								192.740,38	486.186,10	4.111.000,00	4.111.000,00		2.200.000,00		6.989.926,48
3.3.1.					Transportes rodoviários								192.740,38	486.186,10	4.111.000,00	4.111.000,00		2.200.000,00		6.989.926,48
3.3.1.1.					Rede Viária e Sinalização								192.740,38	486.186,10	2.970.000,00	2.970.000,00		2.200.000,00		5.846.926,48
3.3.1.1.	02/0703003	09	2002	1	EM Montalegre / Chaves - A24	EMERITADA	25.0	75.0	DM	2012/01/02	2013/12/31	1			1.500.000,00	1.500.000,00		2.200.000,00		3.700.000,00
3.3.1.1.	02/0703003	14	2010	27	Beneficiação Estrada Secolhe / Paralela	EMERITADA	25.0	75.0	DT	2010/01/01	2012/12/31	2	192.740,38	230.432,49	155.000,00	155.000,00				576.172,86
A TRANSPORTAR ...											3.173.116,04	515.226,07	11.194.000,00	11.194.000,00		3.575.000,00				18.457.944,11

ENTIDADE MUNICÍPIO DE MONTALVARE	PLANO PLURIANUAL DE INVESTIMENTOS	DOTAÇÕES INICIAIS DO EXO 2012
-------------------------------------	-----------------------------------	----------------------------------

PÁGINA : 5

OBJETIVO	CÓDIGO DA CLASSIFIC. ECONÔMICA	CÓDIGO/ANO/NÚMERO DO PROJ. AÇÃO	DESCRIÇÃO	FORMA DE REALIZAÇÃO	FONTE DE FINANCIAMENTO			RESPON. SÁVEL	DÍGAS		REALIZADO		DESPESAS DE INVESTIMENTO (PREVISÃO)						TOTAL PREVISTO		
					AC	AA	FC		EX	PAGAM. ATÉ 1-07-2011	PAGAM. PREV DE 007-002	ANO EM CURSO (FINANCIAMENTO)			ANOS SEGUINTE						
												TOTAL	DEFINIDO	NÃO DEFIN	2013	2014	2015	OUTROS			
					INÍCIO	FIM	A TRANSPORTAR ...														
											3.173.116,04	515.628,07	11.194.000,00	11.194.000,00		3.575.000,00				18.457.944,11	
3.3.1.1.	02/0703008	27 2011 30	Beneficição Rede Viária I Estrada Alto Cavado Estrada Venda Nova/EN Salto Codeços/Malnedo (Estrada serrapinhos) Malnedo saída para Gralhas Vila Ponte/Eustelo Santo André/Solveira Solveira/Cruzamento estrada de Vilar Ceará/Gordões Acesso Travassos do Rio e Armazens Acesso a Prades Estrada de Mourilhe Acesso Aldeia Nova (e ruas) Negrões/Lamachã	EMERITADA	25.0	75.0	000		2011/03/02	2012/12/31	0			900.000,00	900.000,00						900.000,00
											3.173.116,04	515.628,07	12.094.000,00	12.094.000,00		3.575.000,00				18.357.944,11	


ENTIDADE MUNICÍPIO DE MONTALEGRE	PLANO PLURIANUAL DE INVESTIMENTOS	DOTAÇÕES INICIAIS DO ANO 2012
-------------------------------------	-----------------------------------	----------------------------------

OBJETIVO	CÓDIGO DA CLASSIFIC. ECONÔMICA	CÓDIGO/ANO/NÚMERO DO PROJ. AÇÃO	DESCRIÇÃO	FORMA DE REALIZAÇÃO	FONTE DE FINANCIAMENTO			PESQUISA/SÉRIE	DATAS		REALIZADO		DESPESAS DE INVESTIMENTO (PREVISÃO)						TOTAL PREVISTO				
					AC	AA	FC		EX	INICIO	FIM	ANO EM CURSO (FINANCIAMENTO)		ANOS SEGUINTE									
												PAGM. ATÉ 1-JUL-2011	PRGM. PREV DE OUT-DEZ	TOTAL	DEFINIDO	NÃO DEFIN	2013	2014		2015	OUTROS		
A TRANSPORTAR ...												3.173.116,04	515.628,07	12.094.000,00	12.094.000,00		3.575.000,00						19.357.944,11
3.3.1.1.	02/07030308	28	2011	31	EMPREGADA	25.0	75.0	000	2011/03/02	2012/12/31	0	255.753,62	65.000,00	65.000,00							320.753,62		
3.3.1.1.	02/07010409	99	2002	222	Sinalização Geral Rede Viária (Sinalização e Pintura)	OUTRA	100.0	00	2012/01/01	2012/12/31			50.000,00	50.000,00								50.000,00	
3.3.1.1.	02/07030308	99	2002	228	Conservação Geral Rede Viária	ADM. DIR.	100.0	00	2012/01/01	2012/12/31			300.000,00	300.000,00								300.000,00	
3.3.1.2.					Caminhos								246.000,00	246.000,00								246.000,00	
3.3.1.2.		01	2002		Caminhos Agrícolas e Rurais								160.000,00	160.000,00								160.000,00	
A TRANSPORTAR ...												3.173.116,04	771.581,69	12.509.000,00	12.509.000,00		3.575.000,00						20.028.697,73

FASES DE EXECUÇÃO

- 0 - NÃO INICIADA
- 1 - COM PROJECTO TÉCNICO
- 2 - ADJUDICADA
- 3 - EXECUÇÃO FÍSICA ATÉ 50%
- 4 - EXECUÇÃO FÍSICA SUPERIOR A 50%
- 9 - CONCLUÍDA

Em 21 de Novembro de 2011



Em 9 de Dezembro de 2011

