

2012

20.11.20
Presente em reunião ordinária/extraordi-
nária do executivo Municipal de
Montalegre, 2013.04.01

O Presidente da Câmara


O Vereador

Presente em sessão / reunião ordinária / ~~extraordi-~~
nária da Assembleia Municipal de
Montalegre, 13 / 04 / 26

O Presidente da Assembleia

Secretário

PRESTAÇÃO DE CONTAS



CÓDIGO DAS CONTAS	ATIVO	EXERCÍCIOS			
		N			N - 1
		AB	A/P	AL	AL
	Imobilizado:				
451	Bens de domínio público				
452	Terrenos e recursos naturais				
453	Edifícios				
455	Outras construções e infra-estruturas	124.920.860,79	68.001.107,41	56.919.753,38	61.323.953,30
459	Bens do patrimônio histórico, artístico e cultural	506.298,36		506.298,36	492.443,69
445	Outros bens de domínio público				
446	Imobilizações em curso	63.631,59		63.631,59	35.350,20
	Adiantamentos por conta de bens de domínio público				
		125.490.790,74	68.001.107,41	57.489.683,33	61.851.747,19
	Imobilizações incorpóreas				
431	Despesas de instalação				
432	Despesas de investigação e de desenvolvimento				
433	Propriedade industrial e outros direitos	76.936,20		76.936,20	67.834,20
443	Imobilizações em curso				
449	Adiantamentos por conta de imobilizações incorpóreas				
		76.936,20		76.936,20	67.834,20
	Imobilizações corpóreas				
421	Terrenos e recursos naturais	6.801.282,97		6.801.282,97	6.772.800,85
422	Edifícios e outras construções	28.677.897,24	7.206.458,05	21.471.439,19	22.241.487,70
423	Equipamento básico	1.396.396,98	855.085,35	541.311,63	351.955,45
424	Equipamento de transporte	2.911.268,27	2.580.518,01	330.750,26	417.645,34
425	Ferramentas e utensílios	315.320,94	233.330,34	81.990,60	94.491,72
426	Equipamento administrativo	2.176.076,58	1.614.959,50	561.117,08	334.658,21
427	Taras e vasilhame				
429	Outras imobilizações corpóreas	51.295,91	16.753,91	34.542,00	34.542,00
442	Imobilizações em curso	7.793.771,81		7.793.771,81	6.785.772,05
448	Adiantamento por conta de imobilizações corpóreas				
		50.123.310,70	12.507.105,16	37.616.205,54	37.033.353,32
	Investimentos financeiros				
411	Partes de capital	276.759,00		276.759,00	276.759,00
412	Obrigações e títulos de participação				
414	Investimentos em imóveis				
415	Outras aplicações financeiras				
441	Imobilizações em curso	100.000,00		100.000,00	100.000,00
447	Adiantamentos por conta de investimentos financeiros				
		376.759,00		376.759,00	376.759,00
	Circulante:				
	Existências:				
36	Matérias Primas, subsidiárias e de consumo	456.668,14		456.668,14	357.465,83
35	Produtos e trabalhos em curso				
34	Subprodutos, desperdícios, resíduos e refugos				
33	Produtos acabados e intermédios				
32	Mercadorias				
37	Adiantamentos por conta de compras				
		456.668,14		456.668,14	357.465,83

CÓDIGO DAS CONTAS	ACTIVO	EXERCÍCIOS			
		N			N - 1
		AB	A/P	AL	AL
	Dívidas de terceiros - Medio e longo prazos: (a)				
	Dívidas de terceiros - Curto prazo:				
28	Empréstimos concedidos				
211	Clientes c/c				
212	Contribuintes c/c				
213	Utentes c/c	142.982,19		142.982,19	115.123,85
218	Clientes, contribuintes e utentes de cobrança duvidosa				
251	Devedores pela execução do orçamento				
229	Adiantamentos a fornecedores				
2619	Adiantamentos a fornecedores de imobilizado				
24	Estado e outros entes públicos				
264	Administração autárquica				
262+263+267+268	Outros devedores				
		142.982,19		142.982,19	115.123,85
	Títulos negociáveis:				
151	Ações				
152	Obrigações e títulos de participação				
153	Títulos de dívida pública				
159	Outros títulos				
18	Outras aplicações de tesouraria				
	Depósitos em instituições financeiras e Caixa:				
12	Depósitos em instituições financeiras	2.621.292,15		2.621.292,15	1.740.385,56
11	Caixa	2.968,90		2.968,90	2.680,63
		2.624.261,05		2.624.261,05	1.743.066,19
	Acréscimos e diferimentos:				
271	Acréscimos de proveitos	1.073.838,03		1.073.838,03	452.815,80
272	Custos diferidos	62.788,97		62.788,97	19.571,00
		1.136.627,00		1.136.627,00	472.386,80
	Total de amortizações		80.508.212,57		
	Total de provisões.....				
	Total do activo	180.428.335,02	80.508.212,57	99.920.122,45	102.017.736,38

CÓDIGO DAS CONTAS	FUNDOS PRÓPRIOS E PASSIVO	EXERCÍCIOS	
		N	N - 1
51	Fundos próprios:		
	Património	100.841.079,37	100.841.079,37
55	Ajustamento de partes de capital em empresas		
56	Reservas de reavaliação		
	Reservas:		
571	Reservas legais		
572	Reservas estatutárias		
573	Reservas contratuais		
574	Reservas livres		
575	Subsídios		
576	Doações	16.230,00	16.230,00
577	Reservas decorrentes de transferências de activos		
59	Resultados transitados	-24.415.878,28	-21.874.200,73
88	Resultado líquido em exercício	-2.990.863,96	-2.541.677,55
		73.450.567,13	76.441.431,09
	Passivo:		
292	Provisões para riscos e encargos		
2312	Dívidas a terceiros - Médio e longo prazos (a)	6.542.324,72	7.588.720,37
		6.542.324,72	7.588.720,37
	Dívidas a terceiros - Curto Prazo		
2311	Empréstimos de curto prazo		
269	Adiantamentos por conta de vendas		
221	Fornecedores c/c	121.739,41	6.575,71
228	Fornecedores - Facturas em recepção e conferência		
252	Credores pela execução do orçamento		
219	Adiantamentos de clientes, contribuintes e utentes		
2611	Fornecedores de imobilizado c/c	47.196,91	101.805,69
24	Estado e outros entes públicos	47.312,47	82.075,92
264	Administração autárquica		
262+263+267+268	Outros credores	792.702,23	785.148,10
222+2612+262	Garantias e Cauções		
		1.008.951,02	975.605,42
	Acréscimos e diferimentos:		
273	Acréscimos de custos	613.208,63	640.036,04
274	Proveitos diferidos	18.305.070,95	16.371.943,46
		18.918.279,58	17.011.979,50
	Total do passivo	26.469.555,32	25.576.305,29
	Total dos fundos próprios e do passivo	99.920.122,45	102.017.736,38

ORGÃO EXECUTIVO

Em 1 de Abril de 2013

ORGÃO DELIBERATIVO

Em 26 de Abril de 2013

DEMONSTRAÇÃO DE RESULTADOS

ENTIDADE

CMM

MUNICÍPIO DE MONTALEGRE

Janeiro - Rectificação

ANO 2012

PÁG. 1

Código de Contas		Exercício			
		N		N - 1	
61	Custos e perdas				
	Custos das mercadorias vendidas e das matérias consumidas:				
	Mercadorias				
	Matérias	1.136.682,71	1.136.682,71	896.051,41	896.051,41
62	Fornecimentos e serviços externos:				
	Custos com o pessoal:				
641+642	Remunerações	3.283.847,63		3.402.586,34	
643 a 648	Encargos sociais	752.136,55	4.035.984,18	730.938,39	4.133.524,73
63	Transferências e subs. correntes concedidos e prestações sociais		914.515,91		1.068.373,28
66	Amortizações do exercício		8.785.279,94		8.808.811,92
67	Provisões do exercício				
65	Outros custos operacionais				
	(A)		18.826.541,10		18.555.513,70
68	Custos e perdas financeiros		86.860,03		124.681,11
	(C)		18.913.401,13		18.680.194,81
69	Custos e perdas extraordinários		1.658.394,51		1.100.115,01
	(E)		20.571.795,64		19.780.309,82
88	Resultado líquido do exercício.....		-2.990.863,96		-2.541.677,55
	(X)		17.580.931,68		17.238.632,27
	Proveitos e ganhos				
	Vendas e prestações de serviços:				
7111	Venda de mercadorias	5.708,33		8.937,40	
7112+7113	Venda de produtos	201.437,47		230.661,30	
	(B)				
712	Prestações de serviços	895.567,74	1.102.713,54	1.023.446,10	1.263.044,80
	()		1.102.713,54		1.263.044,80
72	Impostos e taxas		1.430.433,97		1.397.790,69
(a)	Variação da produção				
75	Trabalhos para a própria entidade		281.504,14		217.678,25
73	Proveitos suplementares		10.681,82		3.688,69
74	Transferências e subsídios obtidos		11.381.839,42		11.906.606,73
76	Outros proveitos e ganhos operacionais				
	(B)		14.207.172,89		14.788.809,16
78	Proveitos e ganhos financeiros		1.940.605,77		1.446.696,98
	(D)		16.147.778,66		16.235.506,14
79	Proveitos extraordinários		1.433.153,02		1.003.126,13
	(F)		17.580.931,68		17.238.632,27
Resumo:	Resultados Operacionais: (B - A)		-4.619.368,21		-3.766.704,54
	Resultados Financeiros: (D - B) - (C - A)		1.853.745,74		1.322.015,87
	Resultados Correntes: (D - C)		-2.765.622,47		-2.444.688,67
	Resultado Líquido do Exercício: (F - E)		-2.990.863,96		-2.541.677,55

Órgão Executivo
 Em 1 de Abril de 2013

Órgão Deliberativo
 Em 26 de Abril de 2013

ENTIDADE CMM	RESUMO DA EXECUÇÃO DA RECEITA E DESPESA	DATA	ANO	PÁGINA
		2013/03/26	2012	1

PERÍODO : Janeiro / Dezembro

RECEITAS	DOTAÇÃO	EXECUÇÃO	% EXECUÇÃO	% GLOBAL
RECEITAS CORRENTES				
01 IMPOSTOS DIRECTOS	1.189.295,00	1.275.894,48	107.3	6.8
02 IMPOSTOS INDIRECTOS	6.269,00	5.874,91	93.7	0.0
04 TAXAS, MULTAS E OUTRAS PENALIDADES	347.101,00	144.067,36	41.5	0.8
05 RENDIMENTOS DE PROPRIEDADE	1.589.003,00	1.829.030,03	115.1	9.8
06 TRANSFERÊNCIAS CORRENTES	7.814.468,00	7.634.866,20	97.7	40.8
07 VENDA DE BENS E SERVIÇOS CORRENTES	1.046.805,00	1.144.078,99	109.3	6.1
08 OUTRAS RECEITAS CORRENTES	186.059,00	64.866,39	34.9	0.3
TOTAL DAS RECEITAS CORRENTES	12.179.000,00	12.098.678,36	99.3	64.6
RECEITAS DE CAPITAL				
09 VENDAS DE BENS DE INVESTIMENTO	1.360.000,00	121.090,44	8.9	0.6
10 TRANSFERÊNCIAS DE CAPITAL	11.059.163,00	6.501.387,23	58.8	34.7
11 ACTIVOS FINANCEIROS	1.200.000,00			
12 PASSIVOS FINANCEIROS	2,00			
13 OUTRAS RECEITAS DE CAPITAL	301.835,00			
TOTAL DAS RECEITAS DE CAPITAL	13.921.000,00	6.622.477,67	47.6	35.4
OUTRAS RECEITAS				
14 RECURSOS PRÓPRIOS COMUNITÁRIOS				
15 REPOSIÇÕES NÃO ABATIDAS NOS PAGAMENTOS				
16 SALDO DA GERÊNCIA ANTERIOR	800.000,00	800.000,00	100.0	4.1
TOTAL DAS OUTRAS RECEITAS	800.000,00	800.000,00	100.0	4.1
TOTAL GERAL	26.900.000,00	19.521.156,03	72.6	104.1

DESPESAS	DOTAÇÃO	EXECUÇÃO	% EXECUÇÃO	% GLOBAL
DESPESAS CORRENTES				
01 DESPESAS COM O PESSOAL	4.210.013,00	3.995.540,62	94.9	22.4
02 AQUISIÇÃO DE BENS E SERVIÇOS	5.787.586,00	4.407.329,55	76.2	24.8
03 JUROS E OUTROS ENCARGOS	160.001,00	99.459,87	62.2	0.6
04 TRANSFERÊNCIAS CORRENTES	1.039.300,00	890.133,69	85.6	5.0
05 SUBSÍDIOS	65.600,00	64.382,22	98.1	0.4
06 OUTRAS DESPESAS CORRENTES	130.000,00	77.908,69	59.9	0.4
TOTAL DAS DESPESAS CORRENTES	11.392.500,00	9.534.754,64	83.7	53.6
DESPESAS DE CAPITAL				
07 AQUISIÇÃO DE BENS DE CAPITAL	12.992.000,00	5.869.556,83	45.2	33.0
08 TRANSFERÊNCIAS DE CAPITAL	1.468.599,00	1.348.727,94	91.8	7.6
09 ACTIVOS FINANCEIROS	500,00			
10 PASSIVOS FINANCEIROS	1.046.401,00	1.046.395,65	100.0	5.9
11 OUTRAS DESPESAS DE CAPITAL				
TOTAL DAS DESPESAS DE CAPITAL	15.507.500,00	8.264.680,42	53.3	46.4
TOTAL GERAL	26.900.000,00	17.799.435,06	66.2	100.0

CLASSIFICAÇÃO ECONÓMICA		PREVISÕES CORRIGIDAS	RECEITAS POR COBRAR NO INICIO DO ANO	RECEITAS LIQUIDADAS	LIQUIDAÇÕES ANULADAS	RECEITAS COBRADAS BRUTAS	REEMBOLSOS/RESTITUIÇÕES		RECEITA COBRADA LIQUIDA	RECEITAS POR COBRAR NO FINAL DO ANO	GRAU EXEC. FINAN DAS REC. (12) a
CÓDIGO	DESCRIÇÃO						EMITIDOS	PAGOS			
(1)	(2)	(3)	(4)	(5)	(6)	(7)	(8)	(9)	(10 = 7-9)	(11=4+5-6-7)	(12) a
	RECEITAS CORRENTES	12.179.000,00	28,11	12.098.650,25		12.098.678,36			12.098.678,36		99.3
01	IMPOSTOS DIRECTOS	1.189.295,00		1.275.894,48		1.275.894,48			1.275.894,48		107.3
0102	OUTROS	1.189.295,00		1.275.894,48		1.275.894,48			1.275.894,48		107.3
010202	IMPOSTO MUNICIPAL IMÓVEIS	721.500,00		786.677,18		786.677,18			786.677,18		109.0
010203	IMPOSTO ÚNICO DE CIRCULAÇÃO	131.200,00		176.089,50		176.089,50			176.089,50		134.2
010204	IMPOSTO MUNICIPAL	191.300,00		177.004,20		177.004,20			177.004,20		92.5
	TRANSAÇÕES ONEROSAS IMÓVEIS										
010205	DERRAMA	145.000,00		136.123,60		136.123,60			136.123,60		93.9
010207	IMPOSTOS ABOLIDOS	294,00									
01020701	CONTRIBUIÇÃO AUTÁRQUICA	292,00									
01020702	SISA	1,00									
01020703	IMPOSTO MUNICIPAL SOBRE VEÍCULOS	1,00									
010299	IMPOSTOS DIRECTOS DIVERSOS	1,00									
02	IMPOSTOS INDIRECTOS	6.269,00		5.874,91		5.874,91			5.874,91		93.7
0202	OUTROS	6.269,00		5.874,91		5.874,91			5.874,91		93.7
020206	IMPOSTOS INDIRECTOS ESPECÍFICOS DAS AUTARQUIAS LOCAIS	6.269,00		5.874,91		5.874,91			5.874,91		93.7
	LOTEAMENTOS E OBRAS	2.765,00		2.611,64		2.611,64			2.611,64		94.5
02020602	OCUPAÇÃO DE VIA PÚBLICA	1,00									
02020605	PUBLICIDADE	1.600,00		1.423,56		1.423,56			1.423,56		89.0
02020699	OUTROS	1.903,00		1.839,71		1.839,71			1.839,71		96.7
0202069901	TMDP - TAXA MUNICIPAL	1.900,00		1.839,71		1.839,71			1.839,71		96.8
	DIREITO DE PASSAGEM										
0202069902	TDFTH-TAXA DEPÓSITO FICHA TÉCNICA HABITAÇÃO	1,00									
0202069903	INSPECÇÕES DE ASCENSORES	1,00									
0202069999	OUTRAS	1,00									
04	TAXAS, MULTAS E OUTRAS PENALIDADES	347.101,00		144.067,36		144.067,36			144.067,36		41.5
0401	TAXAS	323.701,00		134.989,26		134.989,26			134.989,26		41.7
040123	TAXAS ESPECÍFICAS DAS AUTARQUIAS LOCAIS	323.701,00		134.989,26		134.989,26			134.989,26		41.7
	MERCADOS E FEIRAS	3.900,00		2.550,00		2.550,00			2.550,00		65.4
04012301	LOTEAMENTOS E OBRAS	63.400,00		85.816,70		85.816,70			85.816,70		135.4
04012302	OCUPAÇÃO DE VIA PÚBLICA	4.900,00		7.891,69		7.891,69			7.891,69		161.1
04012305	CAÇA, USO E PORTE DE ARMAS	41.000,00		28.682,18		28.682,18			28.682,18		70.0
04012306	SANEAMENTO	191.000,00		1.198,63		1.198,63			1.198,63		0.6
04012399	OUTROS	19.501,00		8.850,06		8.850,06			8.850,06		45.4
0401239901	TDFTH-TAXA DEPÓSITO FICHA TÉCNICA HABITAÇÃO	1,00									
0401239902	TAXA PELA EMISSÃO DO CERTIFICADO DE REGISTO	30,00		52,50		52,50			52,50		175.0
0401239903	INSPECÇÕES DE ASCENSORES	870,00		1.160,28		1.160,28			1.160,28		133.4
0401239999	OUTRAS	18.600,00		7.637,28		7.637,28			7.637,28		41.1
0402	MULTAS E OUTRAS PENALIDADES:	23.400,00		9.078,10		9.078,10			9.078,10		38.8
040201	JUROS DE MORA	6.500,00		4.418,37		4.418,37			4.418,37		68.0
040202	JUROS COMPENSATÓRIOS	1.900,00		1.345,57		1.345,57			1.345,57		70.8
040204	COIMAS E PENALIDADES POR CONTRA ORDENAÇÕES	5.000,00		3.314,16		3.314,16			3.314,16		66.3
040299	MULTAS E PEANLIDADES DIVERSAS	10.000,00									
05	RENDIMENTOS DE PROPRIEDADE	1.589.003,00		1.829.030,03		1.829.030,03			1.829.030,03		115.1

a) (12 = 10 / 3 * 100)

ENTIDADE CMM - MUNICIPIO DE MONTALEGRE

CLASSIFICAÇÃO ECONÓMICA		PREVISÕES CORRIGIDAS	RECEITAS POR COBRAR NO INICIO DO ANO	RECEITAS LIQUIDADAS	LIQUIDAÇÕES ANULADAS	RECEITAS COBRADAS BRUTAS	REEMBOLSOS/RESTITUIÇÕES		RECEITA COBRADA LIQUIDA	RECEITAS POR COBRAR NO FINAL DO ANO	GRAU EXEC. FINAN DAS REC. (12) a
CÓDIGO	DESCRIÇÃO						EMITIDOS	PAGOS			
(1)	(2)	(3)	(4)	(5)	(6)	(7)	(8)	(9)	(10 = 7-9)	(11=4+5-6-7)	(12) a
0502	JUROS - SOCIEDADES FINANCEIRAS	5.000,00		67.013,89		67.013,89			67.013,89		1340.3
050201	BANCOS E OUTRAS INSTITUIÇÕES FINANCEIRAS	5.000,00		67.013,89		67.013,89			67.013,89		1340.3
0507	DIVIDENDOS E PARTICIPAÇÕES NOS LUCROS DE SOCIEDADES E QUASE-SOCIEDADES NÃO FINANCEIRAS	500.003,00		82.660,50		82.660,50			82.660,50		16.5
050702	EMPRESAS PÚBLICAS MUNICIPAIS E INTERMUNICIPAIS	500.002,00		82.660,50		82.660,50			82.660,50		16.5
05070201	BHATB	500.000,00		82.660,50		82.660,50			82.660,50		16.5
05070202	RESINORTE. SA	1,00									
05070299	OUTRAS	1,00									
050703	EMPRESAS PRIVADAS	1,00									
05070399	OUTRAS	1,00									
0510	RENDAS	1.084.000,00		1.679.355,64		1.679.355,64			1.679.355,64		154.9
051099	OUTROS	1.084.000,00		1.679.355,64		1.679.355,64			1.679.355,64		154.9
05109901	RENDAS DE CONCESSÃO EDP	450.000,00		456.004,60		456.004,60			456.004,60		101.3
05109902	CENTROS ELECTROPRODUTORES (CPPE)	83.000,00		610.836,22		610.836,22			610.836,22		735.9
05109903	CENTROS PRODUÇÃO EÓLICA	550.000,00		612.472,46		612.472,46			612.472,46		111.4
05109999	OUTRAS	1.000,00		42,36		42,36			42,36		4.2
06	TRANSFERÊNCIAS CORRENTES	7.814.468,00		7.634.866,20		7.634.866,20			7.634.866,20		97.7
0601	SOCIEDADES E QUASE-SOCIEDADES NÃO FINANCEIRAS	2,00									
060101	PÚBLICAS	1,00									
06010102	EMPRESAS PÚBLICAS MUNICIPAIS E INTERMUNICIPAIS	1,00									
060102	PRIVADAS	1,00									
0603	ADMINISTRAÇÃO CENTRAL	7.664.466,00		7.552.696,20		7.552.696,20			7.552.696,20		98.5
060301	ESTADO	7.519.463,00		7.457.000,79		7.457.000,79			7.457.000,79		99.2
06030101	FUNDO DE EQUILIBRIO FINANCEIRO	5.638.735,00		5.636.065,00		5.636.065,00			5.636.065,00		100.0
06030102	FUNDO SOCIAL MUNICIPAL	159.993,00		160.016,00		160.016,00			160.016,00		100.0
06030103	PARTICIPAÇÃO VARIÁVEL NO IRS	156.635,00		156.635,00		156.635,00			156.635,00		100.0
06030199	OUTROS	1.564.100,00		1.504.284,79		1.504.284,79			1.504.284,79		96.2
0603019903	COMISSÃO PROTECÇÃO CRIANÇAS E JOVENS	10.000,00		29.206,02		29.206,02			29.206,02		292.1
0603019904	PROTOCOLO DE COOPERAÇÃO - MINISTÉRIO EDUCAÇÃO - DREN	1.526.100,00		1.447.078,77		1.447.078,77			1.447.078,77		94.8
060301990401	PESSOAL NÃO DOCENTE - ESCOLAS	1.220.000,00		1.162.301,09		1.162.301,09			1.162.301,09		95.3
060301990402	ACTIVIDADES ENRIQUECIMENTO CURRICULAR	86.100,00		69.300,00		69.300,00			69.300,00		80.5
060301990403	COMPONENTE SOCIAL	135.000,00		130.458,68		130.458,68			130.458,68		96.6
060301990404	TRANSPORTES ESCOLARES	85.000,00		85.019,00		85.019,00			85.019,00		100.0
0603019905	GABINETE FLORESTAL	28.000,00		28.000,00		28.000,00			28.000,00		100.0
060306	ESTADO- PARTICIPAÇÃO COMUNITÁRIA EM PROJECTOS CO-FINANCIADOS	85.002,00		63.001,49		63.001,49			63.001,49		74.1
06030601	POPH-PO -POTENCIAL HUMANO	85.000,00		50.396,33		50.396,33			50.396,33		59.3
06030602	O.NORTE 2	1,00									
06030699	OUTROS	1,00		12.605,16		12.605,16			12.605,16		12605.16.0

a) (12 = 10 / 3 * 100)

ENTIDADE

CMM

MUNICIPIO DE MONTALEGRE

CLASSIFICAÇÃO ECONÓMICA		PREVISÕES CORRIGIDAS	RECEITAS POR COBRAR NO INÍCIO DO ANO	RECEITAS LIQUIDADAS	LIQUIDAÇÕES ANULADAS	RECEITAS COBRADAS BRUTAS	REEMBOLSOS/RESTITUIÇÕES		RECEITA COBRADA LIQUIDA	RECEITAS POR COBRAR NO FINAL DO ANO	GRAU EXEC. FINAN DAS REC. (12) a
CÓDIGO	DESCRIÇÃO						EMITIDOS	PAGOS			
(1)	(2)	(3)	(4)	(5)	(6)	(7)	(8)	(9)	(10 = 7-9)	(11=4+5-6-7)	(12) a
060309	SERVIÇOS E FUNDOS AUTÓNOMOS-SUBSISTEMA DE PROTECÇÃO À FAMÍLIA E POLÍTICAS ACTIVAS DE EMPREGO E FORMAÇÃO PROFISSIONAL	60.001,00		32.693,92		32.693,92			32.693,92		54.5
06030901	IEFP	60.000,00		32.693,92		32.693,92			32.693,92		54.5
06030999	OUTROS	1,00									
0605	ADMINISTRAÇÃO LOCAL	150.000,00		82.170,00		82.170,00			82.170,00		54.8
060501	CONTINENTE	150.000,00		82.170,00		82.170,00			82.170,00		54.8
06050101	MUNICÍPIO RIBEIRA PENNA - ALVADIA	150.000,00		82.170,00		82.170,00			82.170,00		54.8
07	VENDA DE BENS E SERVIÇOS CORRENTES	1.046.805,00		1.144.078,99		1.144.078,99			1.144.078,99		109.3
0701	VENDA DE BENS	256.801,00		223.599,01		223.599,01			223.599,01		87.1
070106	PRODUTOS AGRÍCOLAS E PECUÁRIOS	1.000,00		315,01		315,01			315,01		31.5
070108	MERCADORIAS	255.800,00		223.284,00		223.284,00			223.284,00		87.3
07010802	ÁGUA	245.300,00		216.984,53		216.984,53			216.984,53		88.5
07010804	MATERIAL DE DIVULGAÇÃO CULTURAL E TURÍSTICA	10.500,00		6.299,47		6.299,47			6.299,47		60.0
070110	DESPERDÍCIOS, RESÍDUOS E REFUGOS	1,00									
0702	SERVIÇOS	787.404,00		919.736,10		919.736,10			919.736,10		116.8
070201	ALUGUER DE ESPAÇOS E EQUIPAMENTOS	1.500,00		3.859,74		3.859,74			3.859,74		257.3
070208	SERVIÇOS SOCIAIS, RECREATIVOS, CULTURAIS E DESPORTO	65.002,00		30.205,39		30.205,39			30.205,39		46.5
07020801	SERVIÇOS SOCIAIS	15.000,00		10.681,82		10.681,82			10.681,82		71.2
07020802	SERVIÇOS RECREATIVOS	1,00									
07020803	SERVIÇOS CULTURAIS	1,00									
07020804	SERVIÇOS DESPORTIVOS	50.000,00		19.523,57		19.523,57			19.523,57		39.0
070209	SERVIÇOS ESPECÍFICOS DAS AUTARQUIAS	720.802,00		885.670,34		885.670,34			885.670,34		122.9
07020901	SANEAMENTO	5.500,00		224.048,17		224.048,17			224.048,17		4073.6
07020902	RESÍDUOS SÓLIDOS	168.000,00		170.698,07		170.698,07			170.698,07		101.6
07020903	TRANSPORTES COLECTIVOS DE PESSOAS E MERCADORIAS	10.100,00		13.090,58		13.090,58			13.090,58		129.6
0702090302	TRANSPORTES ESCOLARES	10.000,00		13.090,58		13.090,58			13.090,58		130.9
0702090303	TRANSPORTE DE PESSOAS E MERCADORIAS	100,00									
07020904	TRABALHOS POR CONTA DE PARTICULARES	23.401,00		25.571,49		25.571,49			25.571,49		109.3
0702090401	RAMAIS DE ÁGUA	18.200,00		19.700,97		19.700,97			19.700,97		108.2
0702090402	RAMAIS DE SANEAMENTO	5.200,00		5.870,52		5.870,52			5.870,52		112.9
0702090403	OUTROS	1,00									
07020905	CEMITÉRIOS	9.300,00		6.275,00		6.275,00			6.275,00		67.5
07020906	MERCADOS E FEIRAS	65.000,00		61.460,88		61.460,88			61.460,88		94.6
07020909	REEMBOLSOS DE SEGUROS	1,00									
07020999	OUTROS	439.500,00		384.526,15		384.526,15			384.526,15		87.5
0702099901	TARIFA DISPONIBILIDADE ÁGUA	426.000,00		376.483,74		376.483,74			376.483,74		88.4
0702099902	CONDÓMINIO PRÉDIO ALBINO FIDALGO (CONSERVAÇÃO E MANUTENÇÃO)	3.500,00		3.695,90		3.695,90			3.695,90		105.6
0702099999	OUTROS	10.000,00		4.346,51		4.346,51			4.346,51		43.5
070299	OUTROS	100,00		0,63		0,63			0,63		0.6

a) (12 = 10 / 3 * 100)

ENTIDADE CMM - MUNICÍPIO DE MONTALEGRE

CLASSIFICAÇÃO ECONÓMICA		PREVISÕES CORRIGIDAS	RECEITAS POR COBRAR NO INÍCIO DO ANO	RECEITAS LIQUIDADAS	LIQUIDAÇÕES ANULADAS	RECEITAS COBRADAS BRUTAS	REEMBOLSOS/RESTITUIÇÕES		RECEITA COBRADA LIQUIDA	RECEITAS POR COBRAR NO FINAL DO ANO	GRAU EXEC. FINAN. DAS REC. (12)a
CÓDIGO	DESCRIÇÃO						EMITIDOS	PAGOS			
(1)	(2)	(3)	(4)	(5)	(6)	(7)	(8)	(9)	(10 = 7-9)	(11=4+5-6-7)	(12)a
07029902	ENCARGOS DE COBRANÇA DE RECEITA	100,00		0,63		0,63			0,63		0.6
0703	RENDAS	2.600,00		743,88		743,88			743,88		28.6
070301	HABITAÇÕES	1.600,00		743,88		743,88			743,88		46.5
070399	OUTRAS	1.000,00									
08	OUTRAS RECEITAS CORRENTES	186.059,00	28,11	64.838,28		64.866,39			64.866,39		34.9
0801	OUTRAS	186.059,00	28,11	64.838,28		64.866,39			64.866,39		34.9
080199	OUTRAS	186.059,00	28,11	64.838,28		64.866,39			64.866,39		34.9
08019901	INDEMINIZAÇÕES POR DETERIORAÇÃO, ROUBO E EXTRAVIO DE BENS PATRIMONIAIS	20.000,00		15.760,00		15.760,00			15.760,00		78.8
08019902	INDEMINIZAÇÕES DE ESTRAGOS PROVOCADOS POR OUTRÉM EM VIATURAS OU OUTROS EQUIPAMENTOS	1.000,00									
08019903	IVA REEMBOLSADO	1,00									
08019904	IVA INVERSO DA LIQUIDAÇÃO	10.000,00		40.446,07		40.446,07			40.446,07		404.5
08019999	DIVERSAS	155.058,00	28,11	8.632,21		8.660,32			8.660,32		5.6
	RECEITAS DE CAPITAL	13.921.000,00		6.622.477,67		6.622.477,67			6.622.477,67		47.6
09	VENDAS DE BENS DE INVESTIMENTO	1.360.000,00		121.090,44		121.090,44			121.090,44		8.9
0901	TERRENOS	200.000,00		28.082,02		28.082,02			28.082,02		14.0
090101	SOCIEDADES E QUASE-SOCIEDADES NÃO FINANCEIRAS	100.000,00		28.082,02		28.082,02			28.082,02		28.1
090199	OUTRAS	100.000,00									
0902	HABITAÇÕES	9.000,00		16.758,42		16.758,42			16.758,42		186.2
090210	FAMÍLIAS	9.000,00		16.758,42		16.758,42			16.758,42		186.2
0903	EDIFÍCIOS	1.145.000,00		75.200,00		75.200,00			75.200,00		6.6
090301	SOCIEDADES E QUASE-SOCIEDADES NÃO FINANCEIRA	350.000,00									
090309	INSTITUIÇÕES SEM FINS LUCRATIVOS	245.000,00									
090310	FAMÍLIAS	250.000,00									
090399	OUTROS	300.000,00		75.200,00		75.200,00			75.200,00		25.1
0904	OUTROS BENS DE INVESTIMENTO	6.000,00		1.050,00		1.050,00			1.050,00		17.5
090401	SOCIEDADES E QUASE-SOCIEDADES NÃO FINANCEIRA	5.000,00		1.050,00		1.050,00			1.050,00		21.0
09040199	OUTROS	5.000,00		1.050,00		1.050,00			1.050,00		21.0
090402	SOCIEDADES FINANCEIRAS	1.000,00									
09040299	OUTROS	1.000,00									
10	TRANSFERÊNCIAS DE CAPITAL	11.059.163,00		6.501.387,23		6.501.387,23			6.501.387,23		58.8
1001	SOCIEDADES E QUASE-SOCIEDADES NÃO FINANCEIRAS	1.000.003,00		74.000,00		74.000,00			74.000,00		7.4
100101	PÚBLICAS	1,00									
10010102	EMPRESAS PÚBLICAS MUNICIPAIS E INTERMUNICIPAIS	1,00									
100102	PRIVADAS	1.000.002,00		74.000,00		74.000,00			74.000,00		7.4
10010201	PROTOCOLO EDP	1.000.000,00		74.000,00		74.000,00			74.000,00		7.4
10010202	PROTOCOLO IBERDROLA	1,00									
10010203	OUTRAS	1,00									
1003	ADMINISTRAÇÃO CENTRAL	10.009.160,00		6.422.456,63		6.422.456,63			6.422.456,63		64.2

a) (12 = 10 / 3 * 100)

CLASSIFICAÇÃO ECONÓMICA		PREVISÕES CORRIGIDAS	RECEITAS POR COBRAR NO INÍCIO DO ANO	RECEITAS LIQUIDADAS	LIQUIDAÇÕES ANULADAS	RECEITAS COBRADAS BRUTAS	REEMBOLSOS/RESTITUIÇÕES		RECEITA COBRADA LIQUIDA	RECEITAS POR COBRAR NO FINAL DO ANO	GRAU EXEC. FINAN. DAS REC. (12)a
CÓDIGO	DESCRIÇÃO						EMITIDOS	PAGOS			
(1)	(2)	(3)	(4)	(5)	(6)	(7)	(8)	(9)	(10 = 7-9)	(11=4+5-6-7)	(12)a
100301	ESTADO	3.819.158,00		3.817.376,00		3.817.376,00			3.817.376,00		100.0
10030101	FUNDO DE EQUILIBRIO FINANCEIRO	3.759.157,00		3.757.376,00		3.757.376,00			3.757.376,00		100.0
10030104	COOPERAÇÃO TÉCNICA E FINANCEIRA	60.000,00		60.000,00		60.000,00			60.000,00		100.0
1003010401	MINISTÉRIO EDUCAÇÃO	60.000,00		60.000,00		60.000,00			60.000,00		100.0
100301040101	MANUTENÇÃO E APETRECHAMENTO ESCOLAS	60.000,00		60.000,00		60.000,00			60.000,00		100.0
10030199	OUTROS	1,00									
100307	ESTADO- PARTICIPAÇÃO COMUNITÁRIA EM PROJECTOS CO-FINANCIADOS	5.250.001,00		2.326.147,82		2.326.147,82			2.326.147,82		44.3
10030701	INTERREG	250.000,00		119.138,80		119.138,80			119.138,80		47.7
10030702	OPERAÇÃO NORTE - ON II	3.600.000,00		2.207.009,02		2.207.009,02			2.207.009,02		61.3
10030703	PRODER	800.000,00									
10030704	PROVER	400.000,00									
10030705	FUNDO TURISMO	200.000,00									
10030799	OUTROS	1,00									
100308	SERVIÇOS E FUNDOS AUTÓNOMOS	940.001,00		278.932,81		278.932,81			278.932,81		29.7
10030805	SEGURANÇA SOCIAL	1,00									
10030806	IRUH	940.000,00		278.932,81		278.932,81			278.932,81		29.7
1005	ADMINISTRAÇÃO LOCAL	50.000,00		4.930,60		4.930,60			4.930,60		9.9
100501	CONTINENTE	50.000,00		4.930,60		4.930,60			4.930,60		9.9
11	ACTIVOS FINANCEIROS	1.200.000,00									
1110	ALIENAÇÃO DE PARTES SOCIAIS DE EMPRESAS	1.200.000,00									
12	PASSIVOS FINANCEIROS	2,00									
1206	EMPRÉSTIMOS A MÉDIO E LONGO PRAZOS	2,00									
120602	SOCIEDADES FINANCEIRAS	1,00									
120603	ADMINISTRAÇÃO PÚBLICA- ADMINISTRAÇÃO CENTRAL- ESTADO	1,00									
13	OUTRAS RECEITAS DE CAPITAL	301.835,00									
1301	OUTRAS	301.835,00									
130101	INDEMNIZAÇÕES	1.835,00									
130199	OUTRAS	300.000,00									
	OUTRAS RECEITAS	800.000,00		800.000,00		800.000,00			800.000,00		100.0
16	SALDO DA GERÊNCIA ANTERIOR	800.000,00		800.000,00		800.000,00			800.000,00		100.0
1601	SALDO ORÇAMENTAL	800.000,00		800.000,00		800.000,00			800.000,00		100.0
160101	NA POSSE DO SERVIÇO	800.000,00		800.000,00		800.000,00			800.000,00		100.0
TOTAL		26.900.000,00	28,11	19.521.127,92		19.521.156,03			19.521.156,03		72.6

a) (12 = 10 / 3 * 100)

Órgão Executivo
Em 4 de Abril de 2013

Órgão Deliberativo
Em 26 de Abril de 2013

ENTIDADE MUNICÍPIO DE MONTALEGRE	RESUMO DA EXECUÇÃO DO PLANO DE ACTIVIDADES MUNICIPAL Período: 2012/01/02 a 2012/12/31	ANO CONTABILÍSTICO 2012
-------------------------------------	--	-------------------------

Página : 1

OBJECTIVO PROGRAMA	DESCRIÇÃO	MONTANTE PREVISTO			MONTANTE EXECUTADO		EXEC. FINAN CEIRA ANUAL % (a)	EXEC. FINAN CEIRA GLOBAL % (b)	
		ANO	ANOS SEGUINTE	TOTAL	ANOS ANTERIORES	ANO	TOTAL		
1.	FUNÇÕES GERAIS	1.310.000,00	625.000,00	1.935.000,00		1.081.141,86	1.081.141,86	82,53	55,87
1.1.	SERVIÇOS GERAIS DE ADMINISTRAÇÃO PÚBLICA	984.000,00	600.000,00	1.584.000,00		767.684,28	767.684,28	78,02	48,46
1.1.1.	ADMINISTRAÇÃO GERAL	984.000,00	600.000,00	1.584.000,00		767.684,28	767.684,28	78,02	48,46
1.1.1.1.	EDIFÍCIOS	375.000,00		375.000,00		285.865,81	285.865,81	76,23	76,23
1.1.1.4.	SERVIÇOS GERAIS	609.000,00	600.000,00	1.209.000,00		481.818,47	481.818,47	79,12	39,85
1.2.	SEGURANÇA E ORDEM PÚBLICAS	326.000,00	25.000,00	351.000,00		313.457,58	313.457,58	96,15	89,30
1.2.1.	PROTECÇÃO CIVIL E LUTA CONTRA INCÊNDIOS	326.000,00	25.000,00	351.000,00		313.457,58	313.457,58	96,15	89,30
2.	FUNÇÕES SOCIAIS	2.824.100,00	2.800.000,00	5.624.100,00		2.429.326,33	2.429.326,33	86,02	43,19
2.1.	EDUCAÇÃO	1.402.400,00	1.200.000,00	2.602.400,00		1.197.936,24	1.197.936,24	85,42	46,03
2.1.2.	SERVIÇOS AUXILIARES DE ENSINO	1.402.400,00	1.200.000,00	2.602.400,00		1.197.936,24	1.197.936,24	85,42	46,03
2.3.	SEGURANÇA E ACÇÃO SOCIAIS	432.000,00	900.000,00	1.332.000,00		418.659,28	418.659,28	96,91	31,43
2.3.2.	ACÇÃO SOCIAL	432.000,00	900.000,00	1.332.000,00		418.659,28	418.659,28	96,91	31,43
2.4.	HABITAÇÃO E SERVIÇOS COLECTIVOS	678.500,00	700.000,00	1.378.500,00		534.814,42	534.814,42	78,82	38,80
2.4.3.	SANEAMENTO	170.000,00		170.000,00		154.710,37	154.710,37	91,01	91,01
2.4.3.2.	ETAR'S - RECOLHA DE EFLUENTES	170.000,00		170.000,00		154.710,37	154.710,37	91,01	91,01
2.4.4.	ABASTECIMENTO DE ÁGUA	75.000,00		75.000,00		48.218,01	48.218,01	64,29	64,29
2.4.5.	RESÍDUOS SÓLIDOS	383.500,00	700.000,00	1.083.500,00		292.023,31	292.023,31	76,15	26,95
2.4.6.	PROTECÇÃO DO MEIO AMBIENTE E CONSERVAÇÃO NATUREZA	50.000,00		50.000,00		39.862,73	39.862,73	79,73	79,73
2.5.	SERVIÇOS CULTURAIS, RECREATIVOS E RELIGIOSOS	311.200,00		311.200,00		277.916,39	277.916,39	89,30	89,30
2.5.1.	CULTURA	199.200,00		199.200,00		179.627,67	179.627,67	90,17	90,17
2.5.2.	DESPORTOS, RECREIO E LAZER	112.000,00		112.000,00		98.288,72	98.288,72	87,76	87,76
3.	FUNÇÕES ECONÓMICAS	1.305.600,00		1.305.600,00		1.041.809,04	1.041.809,04	79,80	79,80
3.2.	INDÚSTRIA E ENERGIA	460.000,00		460.000,00		306.370,89	306.370,89	66,60	66,60
3.4.	COMÉRCIO E TURISMO	531.000,00		531.000,00		435.888,84	435.888,84	82,09	82,09
3.4.2.	TURISMO	531.000,00		531.000,00		435.888,84	435.888,84	82,09	82,09
3.5.	OUTRAS FUNÇÕES ECONÓMICAS	314.600,00		314.600,00		299.549,31	299.549,31	95,22	95,22
4.	OUTRAS FUNÇÕES	2.125.000,00	150.000,00	2.275.000,00		1.966.828,96	1.966.828,96	92,56	86,45
4.1.	OPERAÇÕES DA DÍVIDA AUTARQUICA	1.046.401,00		1.046.401,00		1.046.395,65	1.046.395,65	100,00	100,00
4.2.	TRANSFERÊNCIAS ENTRE ADMINISTRAÇÕES	1.078.099,00	150.000,00	1.228.099,00		920.433,31	920.433,31	85,38	74,95
4.3.	DIVERSAS NÃO ESPECÍFICAS	500,00		500,00					
TOTAL GERAL		7.564.700,00	3.575.000,00	11.139.700,00		6.519.106,19	6.519.106,19	86,18	58,52

Anotações

a) Execução Financeira Anual = (Executado no Ano ÷ 100) / Previsto no Ano

b) Execução Financeira Global = (Total Executado ÷ 100) / (Realizado em Anos Anteriores + Total Previsto)

ENTIDADE	EXECUÇÃO DO PLANO DE ACTIVIDADES MUNICIPAL	ANO CONTABILÍSTICO 2012
MUNICÍPIO DE MONTALEGRE	Até ao mês de Aguramento	

OBJECTIVO	CÓDIGO DA CLASSIFIC. ECONÓMICA	CÓDIGO/ANO/TIPO/NUMERO DO PROJ. ACÇÃO	DESCRIÇÃO	FORMA DE REALIZAÇÃO	FUNTE DE FINANCIAMENTO			DATAS		MONTANTE PREVISTO			MONTANTE EXECUTADO		EXEC. FINAN. C/TRA ANUAL % (a)	EXEC. FINAN. C/TRA GLOBAL % (b)	
					AC	BA	FC	INICIO	FIM	ANO	ANOS SEQUINTE	TOTAL	ANOS ANTERIORES	ANO			TOTAL
2.4.	02/080701	99	2010 A 19	Habitação e serviços colectivos						65.000,00					58.500,00	90,00	
2.4.3.				Saneamento						678.500,00	700.000,00	1.378.500,00		534.814,42	534.814,42	78,82	
2.4.3.2.				Recolha de Efluentes						170.000,00		170.000,00		154.710,37	154.710,37	91,01	
2.4.4.	02/02022501	01	2006 A 4	ETAR'S - RECOLHA DE EFIDENTES	OUTRA			2012/01/01	2012/12/31	170.000,00		170.000,00		154.710,37	154.710,37	91,01	
				Abastecimento de Água						75.000,00		75.000,00		48.218,01	48.218,01	64,29	
	02/020220	01	2006 A 9	Água - Control de Qualidade	OUTRA			2012/01/01	2012/12/31	70.000,00		70.000,00		48.218,01	48.218,01	68,88	
	02/02011601	02	2006 A 10	Água - Fornecimento - Águas Trás-os Montes e Alto Douro	OUTRA			2012/01/01	2012/12/31	5.000,00		5.000,00					
2.4.5.				Resíduos sólidos						383.500,00	700.000,00	1.083.500,00		292.023,31	292.023,31	76,15	
		01	2002	Resíduos sólidos						383.500,00	700.000,00	1.083.500,00		292.023,31	292.023,31	76,15	
	02/02022001	0101	2004 A 6	Resíduos sólidos - Tratamento	OUTRA			2012/01/01	2012/12/31	150.500,00	350.000,00	500.500,00		136.037,10	136.037,10	90,39	
	02/02022001	0102	2002 A 101	Resíduos Sólidos - Recolha e Equipamento	OUTRA			2012/01/01	2012/12/31	233.000,00	350.000,00	583.000,00		155.986,21	155.986,21	66,95	
2.4.6.				Protecção do meio ambiente e conservação da natureza						50.000,00		50.000,00		39.862,73	39.862,73	79,73	
		04	2006 A 6	Jardins	OUTRA			2012/01/01	2012/12/31	50.000,00		50.000,00		39.862,73	39.862,73	79,73	
	02/020121	04	2006 A 6							20.000,00		20.000,00		17.324,61	86,62		
	02/02022506	04	2006 A 6							30.000,00		30.000,00		22.538,12	75,13		
2.5.				Serviços culturais, recreativos e religiosos						311.200,00		311.200,00		277.916,39	277.916,39	89,30	
2.5.1.				Cultura						199.200,00		199.200,00		179.627,67	179.627,67	90,17	
		04	2003 A 14	Festas do Concelho	OUTRA			2012/01/01	2012/12/31	122.000,00		122.000,00		119.891,13	119.891,13	98,27	
	02/02022506	04	2003 A 14							25.000,00		25.000,00		24.623,63	98,49		
	02/04070103	04	2003 A 14							97.000,00		97.000,00		95.267,50	98,21		
		05	2003 A 15	Animação pela Biblioteca	OUTRA			2012/01/01	2012/12/31	10.000,00		10.000,00		4.321,89	43,22		
	02/020121	05	2003 A 15							5.000,00		5.000,00		1.505,89	30,12		
	02/02022504	05	2003 A 15							5.000,00		5.000,00		2.816,00	56,32		
	02/04070103	10	2003 A 18	Associação Cultural Parafita	OUTRA			2012/01/01	2012/12/31	18.500,00		18.500,00		18.500,00	100,00		
	02/04070103	14	2003 A 31	Associação Social e Cultural de Paredes	OUTRA			2012/01/01	2012/12/31	5.000,00		5.000,00		5.000,00	100,00		
	02/04070103	17	2003 A 26	Associação o Boi do Povo	OUTRA			2012/01/01	2012/12/31	6.500,00		6.500,00		6.500,00	100,00		
	02/04070103	18	2004 A 7	Esporteiros de Montalegre	OUTRA			2012/01/01	2012/12/31	1.100,00		1.100,00		1.100,00	100,00		
	02/04070103	20	2003 A 30	Associação o Jogo do Pau	OUTRA			2012/01/01	2012/12/31	1.100,00		1.100,00		1.100,00	100,00		
	02/02022504	21	2008 A 9	Outras Acções Culturais	OUTRA			2012/01/01	2012/12/31	25.000,00		25.000,00		15.092,65	60,37		
	02/04070103	99	2003 A 52	Apoios a Outras Associações	OUTRA			2012/01/01	2012/12/31	10.000,00		10.000,00		8.122,00	81,22		
2.5.2.				Desporto, recreio e lazer						112.000,00		112.000,00		98.288,72	87,76		
	02/080701	03	2007 A 10	Apoio a diversas Inst.Desportivas Conc.	OUTRA			2012/01/01	2012/12/31	12.500,00		12.500,00		12.500,00	100,00		
		20	2002							63.500,00		63.500,00		58.634,00	92,34		
	02/04070101	2001	2002 A 9	Centro Desportivo e Cultural de Montalegre	OUTRA			2012/01/01	2012/12/31	31.000,00		31.000,00		30.468,00	98,28		
	02/04070101	2002	2002 A 10	Grupo Desportivo e Cultural de Salto	OUTRA			2012/01/01	2012/12/31	7.000,00		7.000,00		5.666,00	80,94		
	02/04070101	2003	2010 A 1	Grupo Desportivo de Villar Perdiges	OUTRA			2012/01/01	2012/12/31	22.500,00		22.500,00		21.500,00	95,56		
	02/04070101	2004	2009 A 2	Associação Desportiva "A Colmeia"	OUTRA			2012/01/01	2012/12/31	3.000,00		3.000,00		1.000,00	33,33		
	02/04070101	21	2010 A 20	Parapente-Clube Papavento	OUTRA			2012/01/01	2012/12/31	1.000,00		1.000,00		1.000,00	100,00		
										4.099.100,00	3.425.000,00	7.524.100,00		3.484.313,47	3.484.313,47		

ENTIDADE MUNICÍPIO DE MONTALGRE	RESUMO DA EXECUÇÃO DO PLANO PLURIANUAL DE INVESTIMENTOS Período: 2012/01/02 a 2012/12/31	ANO CONTABILÍSTICO 2012
------------------------------------	---	-------------------------

Página : 1

OBJECTIVO PROGRAMA	DESCRIÇÃO	MONTANTE PREVISTO			MONTANTE EXECUTADO			EXEC. FINAN CEIRA ANUAL % (a)	EXEC. FINAN CEIRA GLOBAL % (b)
		ANO	ANOS SEQUINTE	TOTAL	ANOS ANTERIORES	ANO	TOTAL		
1.	FUNÇÕES GERAIS	731.000,00	100.000,00	831.000,00		333.427,42	333.427,42	45,61	40,12
1.1.	SERVIÇOS GERAIS DE ADMINISTRAÇÃO PÚBLICA	725.000,00	100.000,00	825.000,00		333.427,42	333.427,42	45,99	40,42
1.1.1.	ADMINISTRAÇÃO GERAL	725.000,00	100.000,00	825.000,00		333.427,42	333.427,42	45,99	40,42
1.1.1.1.	EDIFÍCIOS	294.000,00	100.000,00	394.000,00		21.055,62	21.055,62	7,16	5,34
1.1.1.2.	MATERIAL DE TRANSPORTE	86.000,00		86.000,00		45.979,35	45.979,35	53,46	53,46
1.1.1.3.	MAQUINARIA E EQUIPAMENTO	345.000,00		345.000,00		266.392,45	266.392,45	77,22	77,22
1.2.	SEGURANÇA E ORDEM PÚBLICAS	6.000,00		6.000,00					
1.2.1.	PROTECÇÃO CIVIL E LUTA CONTRA INCÊNDIOS	6.000,00		6.000,00					
2.	FUNÇÕES SOCIAIS	8.372.000,00	4.750.000,00	13.122.000,00		3.496.188,74	3.496.188,74	41,76	26,64
2.1.	EDUCAÇÃO	755.000,00		755.000,00		722.712,45	722.712,45	95,72	95,72
2.1.1.	ENSINO NÃO SUPERIOR	755.000,00		755.000,00		722.712,45	722.712,45	95,72	95,72
2.1.1.1.	ENSINO PRÉ-ESCOLAR	5.000,00		5.000,00					
2.1.1.2.	ENSINO BÁSICO	750.000,00		750.000,00		722.712,45	722.712,45	96,36	96,36
2.4.	HABITAÇÃO E SERVIÇOS COLECTIVOS	5.483.000,00	1.955.000,00	7.438.000,00		2.112.459,40	2.112.459,40	38,53	28,40
2.4.1.	HABITAÇÃO	1.150.000,00		1.150.000,00		344.686,43	344.686,43	29,97	29,97
2.4.2.	ORDENAMENTO DO TERRITÓRIO	2.206.000,00	250.000,00	2.456.000,00		749.502,99	749.502,99	33,98	30,52
2.4.2.1.	PLANOS MUNICIPAIS DE ORDENAMENTO	561.000,00	250.000,00	811.000,00		228.960,52	228.960,52	40,81	28,23
2.4.2.2.	URBANIZAÇÃO SEDE DO CONCELHO	1.645.000,00		1.645.000,00		520.542,47	520.542,47	31,64	31,64
2.4.3.	SANEAMENTO	304.000,00	100.000,00	404.000,00		107.435,61	107.435,61	35,34	26,59
2.4.3.1.	ESGOTOS DOMÉSTICOS	304.000,00	100.000,00	404.000,00		107.435,61	107.435,61	35,34	26,59
2.4.4.	ABASTECIMENTO DE ÁGUA	1.228.000,00		1.228.000,00		833.552,44	833.552,44	67,88	67,88
2.4.5.	RESÍDUOS SÓLIDOS	20.000,00		20.000,00		14.576,35	14.576,35	72,88	72,88
2.4.6.	PROTECÇÃO DO MEIO AMBIENTE E CONSERVAÇÃO NATUREZA	575.000,00	1.605.000,00	2.180.000,00		62.705,58	62.705,58	10,91	2,88
2.5.	SERVIÇOS CULTURAIS, RECREATIVOS E RELIGIOSOS	2.134.000,00	2.795.000,00	4.929.000,00		661.016,89	661.016,89	30,98	13,41
2.5.1.	CULTURA	1.769.000,00	2.395.000,00	4.164.000,00		487.082,91	487.082,91	27,53	11,70
2.5.2.	DESPORTOS, RECREIO E LAZER	365.000,00	400.000,00	765.000,00		173.933,98	173.933,98	47,65	22,74
3.	FUNÇÕES ECONÓMICAS	3.889.000,00	3.450.000,00	7.339.000,00		2.039.940,67	2.039.940,67	52,45	27,80
3.2.	INDÚSTRIA E ENERGIA	100.000,00		100.000,00		65.780,86	65.780,86	65,78	65,78
3.3.	TRANSPORTES E COMUNICAÇÕES	3.346.000,00	2.400.000,00	5.746.000,00		1.943.422,11	1.943.422,11	58,08	33,82
3.3.1.	TRANSPORTES RODOVIÁRIOS	3.346.000,00	2.400.000,00	5.746.000,00		1.943.422,11	1.943.422,11	58,08	33,82
3.3.1.1.	REDE VIÁRIA E SINALIZAÇÃO	1.839.000,00	2.400.000,00	4.239.000,00		1.292.958,10	1.292.958,10	70,31	30,50
3.3.1.2.	CAMINHOS	311.000,00		311.000,00		217.224,36	217.224,36	69,85	69,85
3.3.1.3.	ARRUAMENTOS E OUTRAS OBRAS DE REQUALIFICAÇÃO NAS FREGUESIAS	1.196.000,00		1.196.000,00		433.239,65	433.239,65	36,22	36,22
3.4.	COMÉRCIO E TURISMO	201.000,00	600.000,00	801.000,00					
3.4.1.	MERCADOS E FEIRAS	201.000,00	600.000,00	801.000,00					
3.5.	OUTRAS FUNÇÕES ECONÓMICAS	242.000,00	450.000,00	692.000,00		30.737,70	30.737,70	12,70	4,44
TOTAL GERAL		12.992.000,00	8.300.000,00	21.292.000,00		5.869.556,83	5.869.556,83	45,18	27,57

Anotações

a) Execução Financeira Anual = (Executado no Ano * 100) / Previsto no Ano

b) Execução Financeira Global = (Total Executado * 100) / (Realizado em Anos Anteriores + Total Previsto)

ENTIDADE	EXECUÇÃO DO PLANO PLURIANUAL DE INVESTIMENTOS	ANO CONTABILÍSTICO 2012
MUNICÍPIO DE MONTALEGRE	Até ao mês de Apuramento	

Página : 1

OBJECTIVO	CÓDIGO DA CLASSIFIC. ECONOMICA	CÓDIGO/ANO/TIPO/NUMERO DO PROJ. ACÇÃO	DESCRIÇÃO	FORMA DE REALIZAÇÃO	FONTE DE FINANCIAMENTO			DATAS		MONTANTE PREVISTO			MONTANTE EXECUTADO		EXEC. FINAN. CEIRA ANUAL % (a)	EXEC. FINAN. CEIRA GLOBAL % (b)					
					AC	AA	FC	INICIO	FIM	ANO	ANOS SEGUINTE	TOTAL	ANOS ANTERIORES	ANO			TOTAL				
1.			Funções gerais							731.000,00	100.000,00	831.000,00		333.427,42	333.427,42	45.61	40.12				
1.1.			Serviços gerais de administração pública							725.000,00	100.000,00	825.000,00		333.427,42	333.427,42	45.99	40.42				
1.1.1.			Administração geral							725.000,00	100.000,00	825.000,00		333.427,42	333.427,42	45.99	40.42				
1.1.1.1.			Edifícios							294.000,00	100.000,00	394.000,00		21.055,62	21.055,62	7.16	5.34				
	02/07010301	01	2009	I	2					Remodelação e Ampliação da Câmara	EMPREITADA			2012/01/02	2012/12/31	1.000,00	1.000,00				
	02/07030301	02	2011	I	21					Remodelação Praça do Município	EMPREITADA			2012/01/02	2012/12/31	1.000,00	1.000,00				
	02/07030301	03	2011	I	22					Remodelação Praça Luis de Camões	EMPREITADA			2012/01/01	2012/12/31	1.000,00	1.000,00				
	02/07010301	04	2002	I	2				100.0	Execução de Pequenas Obras em Edifícios Municipais	ADM. DIR.			2012/01/01	2012/12/31	140.000,00	140.000,00	3.146,82	3.146,82	2.25	2.25
	02/07010307	06	2010	I	1					Beneficiação Edifício C. Caminagem	EMPREITADA			2012/01/01	2012/12/31	51.000,00	51.000,00	16.728,00	16.728,00	32.80	32.80
	02/07010301	01	2003	I	5				100.0	Beneficiação dos Estaleiros da C.M.Montalegre	ADM. DIR.		100.000,00	2012/01/01	2012/12/31	100.000,00	200.000,00	1.180,80	1.180,80	1.18	0.39
1.1.1.2.			Equipamento de transporte							86.000,00		86.000,00		45.979,35	45.979,35	53.46	53.46				
	02/070205	02	2003	I	19					Locação Financeira	OUTRA		100.0	2012/01/01	2012/12/31	51.000,00	51.000,00	45.979,35	45.979,35	90.16	90.16
	02/07010602	03	2011	I	1				100.0	Grandes Reparações-Viaturas, Máquinas e Equipamento	OUTRA			2012/01/01	2012/12/31	30.000,00	30.000,00				
	02/07010602	01	2007	I	13				100.0	Aquisição de veículos Leigos, Pesados e demais Viaturas	OUTRA			2012/10/01	2012/12/31	5.000,00	5.000,00				
1.1.1.3.			Maquinaria e Equipamento							345.000,00		345.000,00		266.392,45	266.392,45	77.22	77.22				
	02/070107	01	2003	I	20				100.0	Equipamento Informático	OUTRA			2012/01/01	2012/12/31	60.000,00	60.000,00	29.285,27	29.285,27	48.81	48.81
	02/070108	02	2003	I	21				100.0	Software Informático	OUTRA			2012/01/01	2012/12/31	50.000,00	50.000,00	37.488,15	37.488,15	74.98	74.98
	02/070109	03	2003	I	22				100.0	Equipamento Administrativo	OUTRA			2012/01/01	2012/12/31	20.000,00	20.000,00	4.210,72	4.210,72	21.05	21.05
	02/07011002	04	2011	I	2				100.0	Equipamento Básico	OUTRA			2012/01/01	2012/12/31	145.000,00	145.000,00	135.648,57	135.648,57	93.55	93.55
	02/070111	05	2003	I	26				100.0	Ferramentas e Utensílios	OUTRA			2012/01/01	2012/12/31	20.000,00	20.000,00	14.759,57	14.759,57	73.80	73.80
	02/070109	01	2006	I	1				100.0	Equipamento e Mobiliário	OUTRA			2012/01/01	2012/12/31	50.000,00	50.000,00	45.000,17	45.000,17	90.00	90.00
1.2.			Segurança e ordem públicas							6.000,00		6.000,00		6.000,00	6.000,00						
1.2.1.			Proteção civil e luta contra incêndios							6.000,00		6.000,00		6.000,00	6.000,00						
	02/07030313	03	2002	I	195				100.0	Caminhos Florestais	OUTRA			2012/01/01	2012/12/31	5.000,00	5.000,00				
	02/07010602	02	2009	I	27				100.0	Aquisição Viaturas, Máquinas e Equipamentos	OUTRA			2012/01/01	2012/12/31	1.000,00	1.000,00				
2.			Funções sociais							8.372.000,00	4.750.000,00	13.122.000,00		3.496.188,74	3.496.188,74	41.76	26.64				
2.1.			Educação							755.000,00		755.000,00		722.712,45	722.712,45	95.72	95.72				
2.1.1.			Ensino não superior							755.000,00		755.000,00		722.712,45	722.712,45	95.72	95.72				
2.1.1.1.			Ensino Pré-escolar							5.000,00		5.000,00		5.000,00	5.000,00						
	02/070109	03	2002	I	203				100.0	Aquisição de Equipamento e Material Didático	OUTRA			2012/01/01	2012/12/31	5.000,00	5.000,00				
2.1.1.2.			Ensino Básico							750.000,00		750.000,00		722.712,45	722.712,45	96.36	96.36				
	01		2002							720.000,00		720.000,00		707.554,88	707.554,88	98.27	98.27				
	02/07010305	0101	2005	I	6				30.0	Centro Escolar de Montalegre	EMPREITADA	70.0	2008/01/01	2012/12/31	520.000,00	520.000,00	515.307,13	515.307,13	99.10	99.10	
	02/070109	0102	2006	I	1				25.0	Mobiliário e Equipamento Informático - Centro Escolar de Montalegre	OUTRA	75.0	2012/01/01	2012/12/31	200.000,00	200.000,00	192.247,75	192.247,75	96.12	96.12	
	02/070109	03	2002	I	205				100.0	Aquisição Equipamento e Material Didático	OUTRA			2012/01/01	2012/12/31	5.000,00	5.000,00				
	02/07010305	01	2009	I	3				100.0	Conservação de Edifícios Escolares 2º/3ºCiclo	EMPREITADA			2012/01/01	2012/12/31	25.000,00	25.000,00	15.157,57	15.157,57	60.63	60.63
2.4.			Habituação e serviços colectivos							5.483.000,00	1.955.000,00	7.438.000,00		2.112.459,40	2.112.459,40	38.53	28.40				
2.4.1.			Habituação							1.150.000,00		1.150.000,00		344.686,43	344.686,43	29.97	29.97				
	01		2002							120.000,00		120.000,00		4.637,10	4.637,10	3.86	3.86				
	02/07010201	0101	2002	I	32				100.0	Habituação Social Individual	OUTRA			2012/01/01	2012/12/31	60.000,00	60.000,00	4.637,10	4.637,10	7.73	7.73
	02/07010201	0102	2006	I	15				100.0	Habituação Social - Apoio	EMPREITADA			2012/01/01	2012/12/31	60.000,00	60.000,00				
	02		2002							1.029.000,00		1.029.000,00		340.049,33	340.049,33	33.05	33.05				
	02/07010201	0204	2004	I	4				100.0	Edifício Albino Fidalgo II	EMPREITADA			2011/01/01	2012/12/31	1.029.000,00	1.029.000,00	340.049,33	340.049,33	33.05	33.05
	02/07010202	01	2009	I	26					Aquisição de Habituação Social (Pró Habita)	OUTRA			2012/01/01	2012/12/31	1.000,00	1.000,00				
2.4.2.			Ordenamento do território							2.206.000,00	250.000,00	2.456.000,00		749.502,99	749.502,99	33.88	30.52				
2.4.2.1.			Planos Municipais de Ordenamento							561.000,00	250.000,00	811.000,00		228.960,52	228.960,52	40.81	28.23				
	02/070113	01	2002	I	33				100.0	PDM-Revisão	EMPREITADA			2012/01/01	2012/12/31	100.000,00	100.000,00	9.102,00	9.102,00	9.10	9.10
	02/070113	02	2002	I	34				100.0	Estudos, Planos, Projectos e Levant.Topográficos	OUTRA		250.000,00	2012/01/01	2013/12/31	461.000,00	711.000,00	219.858,52	219.858,52	47.69	30.92
2.4.2.2.			Urbanização Sede do Concelho							1.645.000,00		1.645.000,00		520.542,47	520.542,47	31.64	31.64				
										A TRANSPORTAR ...	3.197.000,00	350.000,00	3.547.000,00		1.629.786,82	1.629.786,82					

ENTIDADE	EXECUÇÃO DO PLANO PLURIANUAL DE INVESTIMENTOS	ANO CONTABILÍSTICO 2012
MUNICÍPIO DE MONTALLEGRE	Até ao mês de Apuramento	

OBJETIVO	CÓDIGO DA CLASSIFIC. ECONÓMICA	CÓDIGO/ANO/TIPO/NUMERO DO PROJ. ACÇÃO	DESCRIÇÃO	FORMA DE REALIZAÇÃO	FONTE DE FINANCIAMENTO			DATAS		MONTANTE PREVISTO			MONTANTE EXECUTADO			EXEC. FINAN. ANUAL % (a)	EXEC. FINAN. GLOBAL % (b)
					AC	BA	FC	INICIO	FIM	ANO	ANOS SEQUINTESES	TOTAL	ANOS ANTERIORES	ANO	TOTAL		
A TRANSPORTAR ...									3.197.000,00	350.000,00	3.547.000,00		1.629.786,82	1.629.786,82			
2.4.3. 2.4.3.1.	02/07030301	03	2002	I 216	Regeneração Urbana Vila Montalegre Benef.Rua Travessa Miguel Torça Benef.Rua António Sérgio Benef.Rua General Humberto Delgado Benef.Rua Lana Molinho Benef.Av.D.Nuno Al.Pereira-Troço Entre Rotunda M.Chegas Bois e a Rotunda Soldado Benef.Av.D.Nuno Al.Pereira-Troço Entre Rotunda do Soldado e a Rotunda da Pipela Benef.Praça França Benef.Rua Sr.Piedade Benef.Rua Açougue Benef.Bairro Albino Fidalgo	EMPREITADA	25.0	75.0	2010/01/01	2011/12/31	700.000,00		700.000,00	420.339,19	420.339,19	60.05	60.05
	02/07010406	06	2002	I 45	Parque Exposições e Feiras Montalegre	EMPREITADA			2012/01/01	2012/12/31	180.000,00		180.000,00				
	02/07030301	08	2010	I 42	Requalificação Vila de Salto	EMPREITADA	25.0	75.0	2011/01/01	2012/12/31	400.000,00		400.000,00	20.000,00	20.000,00	5.00	5.00
	02/070101	13	2002	I 52	Aquisição de Terrenos e Edifícios Saneamento	OUTRA	100.0		2012/01/01	2013/12/31	365.000,00		365.000,00	80.203,28	80.203,28	21.97	21.97
					Esgotos Domésticos						304.000,00	100.000,00	404.000,00	107.435,61	107.435,61	35.34	26.59
											304.000,00	100.000,00	404.000,00	107.435,61	107.435,61	35.34	26.59
	02/07030302	38	2008	I 4	Saneamento Padornelos	EMPREITADA	25.0	75.0	2008/01/01	2012/12/31	13.000,00		13.000,00				
	02/07030302	39	2008	I 5	Saneamento S.vicente	EMPREITADA	25.0	75.0	2010/01/01	2012/12/31	40.000,00	100.000,00	140.000,00	27.200,00	27.200,00	68.00	19.43
	02/07030302	41	2009	I 6	Saneamento Morgade / Criande	EMPREITADA	25.0	75.0	2010/01/01	2012/12/31	1.000,00		1.000,00				
	02/07030302	43	2010	I 4	Saneamento Parafita	EMPREITADA	25.0	75.0	2010/01/01	2012/12/31	25.000,00		25.000,00				
02/07030302	44	2010	I 5	Saneamento Vila da Ponte	EMPREITADA	25.0	75.0	2010/01/01	2012/12/31	25.000,00		25.000,00					
02/07030302	45	2010	I 6	Saneamento Meixide	EMPREITADA	25.0	75.0	2010/01/01	2012/12/31	10.000,00		10.000,00					
02/07030302	46	2010	I 7	Saneamento Solveira	EMPREITADA	25.0	75.0	2010/01/01	2012/12/31	10.000,00		10.000,00					
02/07030302	48	2010	I 9	Fossa Vilar Perizes	EMPREITADA	100.0		2010/01/01	2012/12/31	10.000,00		10.000,00					
02/07030302	49	2010	I 10	Fossa Salto e Bombagem	EMPREITADA	100.0		2010/01/01	2012/12/31	20.000,00		20.000,00					
02/07030302	51	2011	I 4	Fossa Pisões	EMPREITADA	100.0		2011/01/01	2012/12/31	55.000,00		55.000,00	52.544,73	52.544,73	95.54	95.54	
02/07030302	99	2002	I 66	Banais Domilicários, Extensões, Conservação e Manutenção Emares e Sistemas Existentes	EMPREITADA	100.0		2012/01/01	2012/12/31	95.000,00		95.000,00	27.690,88	27.690,88	29.15	29.15	
2.4.4.				Abastecimento de Água						1.228.000,00		1.228.000,00	833.552,44	833.552,44	67.88	67.88	
02/07030307	01	2008	I 7	Rede Água a Padornelos	EMPREITADA	25.0	75.0	2008/01/01	2012/12/31	6.000,00		6.000,00					
02/07030307	02	2008	I 8	Rede Água a S.Vicente	EMPREITADA	25.0	75.0	2010/01/01	2012/12/31	20.000,00		20.000,00	10.000,00	10.000,00	50.00	50.00	
02/07030307	03	2009	I 5	Rede Água Morgade / Criande	EMPREITADA	25.0	75.0	2010/01/01	2012/12/31	1.000,00		1.000,00					
02/07030307	05	2010	I 12	Rede Água Parafita	EMPREITADA	25.0	75.0	2010/01/01	2012/12/31	20.000,00		20.000,00					
02/07030307	06	2010	I 13	Rede Água Vila Ponte	EMPREITADA	25.0	75.0	2010/01/01	2012/12/31	20.000,00		20.000,00					
02/07030307	07	2010	I 14	Rede Água Meixide	EMPREITADA	25.0	75.0	2010/01/01	2012/12/31	5.000,00		5.000,00					
02/07030307	08	2010	I 15	Rede Água Solveira	EMPREITADA	25.0	75.0	2010/01/01	2012/12/31	5.000,00		5.000,00					
02/07030307	09	2010	I 16	Rede Água Ponteira	EMPREITADA	25.0	75.0	2010/01/01	2012/12/31	157.000,00		157.000,00	75.101,46	75.101,46	47.84	47.84	
02/07030307	12	2010	I 19	Rede Água Zebral	EMPREITADA	25.0	75.0	2010/01/01	2012/12/31	155.000,00		155.000,00	78.458,53	78.458,53	50.62	50.62	
02/07030307	13	2010	I 20	Rede Água Lamas	EMPREITADA	25.0	75.0	2010/01/01	2012/12/31	150.000,00		150.000,00	122.057,81	122.057,81	81.37	81.37	
02/07030307	14	2010	I 21	Rede Água Pincões	EMPREITADA	25.0	75.0	2010/01/01	2012/12/31	1.000,00		1.000,00					
02/07030307	15	2010	I 22	Rede Água Firvidas	EMPREITADA	25.0	75.0	2011/01/01	2012/12/31	1.000,00		1.000,00					
02/07030307	16	2010	I 23	Rede Água Cortiço	EMPREITADA	25.0	75.0	2011/01/01	2012/12/31	1.000,00		1.000,00					
02/07030307	18	2011	I 19	Rede Água Vilarinho de Negreões	EMPREITADA	25.0	75.0	2011/01/01	2012/12/31	1.000,00		1.000,00					
02/07030307	19	2011	I 23	Rede Água Ourrais	EMPREITADA	25.0	75.0	2011/01/01	2012/12/31	150.000,00		150.000,00	149.339,34	149.339,34	99.56	99.56	
02/070111	27	2002	I 196	Aquisição de Contadores de Água	OUTRA			2011/01/01	2012/12/31	35.000,00		35.000,00	7.864,57	7.864,57	22.47	22.47	
02/07030307	99	2002	I 91	Beneficiação dos Sistemas Existentes	ADM. DIR.			2012/11/02	2012/12/31	500.000,00		500.000,00	390.730,73	390.730,73	78.15	78.15	
2.4.5.				Resíduos sólidos						20.000,00		20.000,00	14.576,35	14.576,35	72.88	72.88	
A TRANSPORTAR ...									6.374.000,00	450.000,00	6.824.000,00		3.091.317,34	3.091.317,34			

ENTIDADE	EXECUÇÃO DO PLANO PLURIANUAL DE INVESTIMENTOS	ANO CONTABILÍSTICO 2012
MUNICÍPIO DE MONTALEGRE	Até ao mês de Apresentação	

Página : 3

OBJECTIVO	CÓDIGO DA CLASSIFIC. ECONÓMICA	CÓDIGO/ANO/TIPO/NUMERO DO PROJ. ACÇÃO	DESCRIÇÃO	FORMA DE REALIZAÇÃO	FONTE DE FINANCIAMENTO			DATAS		MONTANTE PREVISTO			MONTANTE EXECUTADO			EXEC. FINAN. CEIPA ANUAL % (a)	EXEC. FINAN. CEIPA GLOBAL % (b)	
					AC	AA	FC	INICIO	FIM	ANO	ANOS SEQUINTES	TOTAL	ANOS ANTERIORES	ANO	TOTAL			
					A TRANSPORTAR ...		6.374.000,00	450.000,00	6.824.000,00				3.091.317,34	3.091.317,34				
2.4.6.	02/07011001	01	2007	I 14	OUTRA	100.0		2012/10/01	2012/12/31	20.000,00		20.000,00			14.576,35	14.576,35	72,88	72,88
	Proteção do meio ambiente e conservação da natureza									575.000,00	1.605.000,00	2.180.000,00			62.705,58	62.705,58	10,91	2,88
	02/07010405	02	2009	I 7	EMPREGADA	100.0		2012/01/02	2013/12/31	525.000,00	605.000,00	1.130.000,00			48.850,91	48.850,91	9,30	4,32
	02/07010405	03	2002	I 96	OUTRA	100.0		2012/01/01	2012/12/31	40.000,00		40.000,00			13.854,67	13.854,67	34,64	34,64
	02/07010413	01	2012	I 6		25.0	75.0	2012/06/13	2014/12/31	10.000,00	1.000.000,00	1.010.000,00						
2.5.	Serviços culturais, recreativos e religiosos									2.134.000,00	2.785.000,00	4.929.000,00			661.016,89	661.016,89	30,98	13,41
2.5.1.	Cultura									1.769.000,00	2.395.000,00	4.164.000,00			487.082,91	487.082,91	27,53	11,70
	02/07010301	01	2010	I 24	EMPREGADA			2011/01/01	2012/12/31	36.000,00		36.000,00						
		02	2002							228.000,00	20.000,00	248.000,00			43.017,08	43.017,08	18,87	17,35
	02/07010301	0201	2010	I 53	EMPREGADA	25.0	75.0	2010/01/01	2011/12/31	1.000,00		1.000,00						
	02/07010307	0202	2011	I 5	EMPREGADA			2011/01/01	2012/12/31	51.000,00		51.000,00						
	02/07010307	0203	2011	I 6				2011/01/02	2012/12/31	26.000,00	20.000,00	46.000,00			9.000,00	9.000,00	34,62	19,57
	02/07010307	0205	2011	I 26	OUTRA	25.0	75.0	2011/01/01	2012/12/31	150.000,00		150.000,00			34.017,08	34.017,08	22,68	22,68
	02/07010301	04	2012	I 2	EMPREGADA			2012/01/01	2012/12/31	1.000,00		1.000,00						
		05	2002							1.178.000,00	975.000,00	2.153.000,00			444.065,83	444.065,83	37,70	20,63
	02/07010307	0501	2010	I 44	EMPREGADA	25.0	75.0	2011/01/01	2012/12/31	105.000,00		105.000,00			48.295,06	48.295,06	46,00	46,00
	02/07010307	0502	2010	I 45	EMPREGADA	25.0	75.0	2012/01/01	2012/12/31	85.000,00		85.000,00			44.685,30	44.685,30	52,57	52,57
	02/07010307	0503	2010	I 46	EMPREGADA	25.0	75.0	2012/01/01	2012/12/31	195.000,00	300.000,00	495.000,00						
	02/07010307	0504	2010	I 47	EMPREGADA	25.0	75.0	2011/01/01	2012/12/31	225.000,00		225.000,00			148.276,05	148.276,05	65,90	65,90
	02/07010307	0505	2010	I 48	EMPREGADA	25.0	75.0	2011/01/01	2012/12/31	190.000,00	300.000,00	490.000,00			9.224,08	9.224,08	4,85	1,88
	02/07010307	0507	2010	I 50	EMPREGADA	25.0	75.0	2010/01/01	2011/12/31	220.000,00		220.000,00			193.585,34	193.585,34	87,99	87,99
	02/07010307	0508	2011	I 8		25.0	75.0	2012/01/01	2012/12/31	158.000,00	375.000,00	533.000,00						
	02/07010307	06	2010	I 51	EMPREGADA	25.0	75.0	2012/01/01	2013/12/31	20.000,00	200.000,00	220.000,00						
	02/070115	07	2009	I 18	EMPREGADA	100.0		2012/01/01	2013/12/31	65.000,00	900.000,00	965.000,00						
	02/07010406	01	2009	I 8	EMPREGADA	100.0		2012/01/01	2012/12/31	140.000,00		140.000,00						
	02/07010406	02	2009	I 9	EMPREGADA	100.0		2012/01/01	2013/12/31	101.000,00	300.000,00	401.000,00						
2.5.2.	Desporto, recreio e lazer									365.000,00	400.000,00	765.000,00			173.933,98	173.933,98	47,65	22,74
	02/07010406	04	2002	I 113	ADM. DIR.	100.0		2012/01/01	2012/12/31	75.000,00		75.000,00			69.098,53	69.098,53	92,13	92,13
		01	2004	I 37	OUTRA	100.0		2012/01/01	2012/12/31	90.000,00		90.000,00			55.758,45	55.758,45	61,95	61,95
	02/07010302	01	2004	I 37						70.000,00		70.000,00			44.369,68	44.369,68	63,39	
	02/07011002	01	2004	I 37						20.000,00		20.000,00			11.388,57	11.388,57	56,94	
	02/07010406	01	2010	I 25	EMPREGADA	100.0		2012/01/01	2013/12/31	200.000,00	400.000,00	600.000,00			49.077,00	49.077,00	24,54	8,18
3.	Funções económicas									3.889.000,00	3.450.000,00	7.339.000,00			2.039.940,67	2.039.940,67	52,45	27,80
3.2.	Indústria e energia									100.000,00		100.000,00			65.780,86	65.780,86	65,78	65,78
	02/07030304	01	2002	I 116	EMPREGADA	100.0		2012/01/01	2012/12/31	100.000,00		100.000,00			65.780,86	65.780,86	65,78	65,78
3.3.	Transportes e comunicações									3.346.000,00	2.400.000,00	5.746.000,00			1.943.422,11	1.943.422,11	58,08	33,82
3.3.1.	Transportes rodoviários									3.346.000,00	2.400.000,00	5.746.000,00			1.943.422,11	1.943.422,11	58,08	33,82
3.3.1.1.	Rede Viária e Sinalização									1.839.000,00	2.400.000,00	4.239.000,00			1.292.958,10	1.292.958,10	70,31	30,50
	02/07030308	09	2012	I 1	EMPREGADA	100.0		2012/01/01	2013/12/31	290.000,00	2.200.000,00	2.490.000,00						
	02/07030308	14	2010	I 27	EMPREGADA	25.0	75.0	2010/01/01	2012/12/31	54.000,00		54.000,00			52.175,01	52.175,01	96,62	96,62
					A TRANSPORTAR ...		9.467.000,00	7.050.000,00	16.517.000,00				3.947.572,03	3.947.572,03				

ENTIDADE	EXECUÇÃO DO PLANO ANUAL DE INVESTIMENTOS	ANO CONTABILÍSTICO 2012
MUNICÍPIO DE MONTALGRE	Até ao mês de Apuramento	


OBJECTIVO	CÓDIGO DA CLASSIFIC. ECONOMICA	CÓDIGO/ANO/TIPO/NUMERO DO PROJ. ACÇÃO	DESCRIÇÃO	FORMA DE REALIZAÇÃO	FONTE DE FINANCIAMENTO			DATAS		MONTANTE PREVISTO			MONTANTE EXECUTADO			EXEC. FINAN. ANUAL % (a)	EXEC. FINAN. GLOBAL % (b)	
					AC	AA	FC	INICIO	FIM	ANO	ANOS SEQUENTES	TOTAL	ANOS ANTERIORES	ANO	TOTAL			
A TRANSPORTAR ...										11.613.000,00	7.250.000,00	18.863.000,00		5.447.499,16	5.447.499,16			
	02/07030301	09	2002	146	Ferral	EMPREITADA	100,0		2012/01/01	2012/12/31	40.000,00		40.000,00		32.590,78	32.590,78	81,48	81,48
	02/07030301	10	2002	147	Fervidelas	ADM. DIR.	100,0		2012/01/01	2012/12/31	15.000,00		15.000,00					
	02/07030301	11	2002	148	Flães do Rio	ADM. DIR.	100,0		2012/01/01	2012/12/31	10.000,00		10.000,00		1.308,72	1.308,72	13,09	13,09
	02/07030301	12	2002	149	Grahalas	ADM. DIR.	100,0		2012/01/01	2012/12/31	30.000,00		30.000,00		26.344,40	26.344,40	87,81	87,81
	02/07030301	13	2002	150	Meixedo	EMPREITADA	100,0		2012/01/01	2012/12/31	15.000,00		15.000,00		6.366,72	6.366,72	42,44	42,44
	02/07030301	14	2002	151	Meixide	ADM. DIR.	100,0		2012/01/01	2012/12/31	10.000,00		10.000,00					
	02/07030301	15	2002	152	Montalegre	EMPREITADA	100,0		2012/01/01	2012/12/31	80.000,00		80.000,00		32.373,11	32.373,11	40,47	40,47
	02/07030301	16	2002	153	Morgade	EMPREITADA	100,0		2012/01/01	2012/12/31	15.000,00		15.000,00					
	02/07030301	17	2002	154	Mourilhe	EMPREITADA	100,0		2012/01/01	2012/12/31	45.000,00		45.000,00		867,89	867,89	1,93	1,93
	02/07030301	18	2002	155	Negreões	EMPREITADA	100,0		2012/01/01	2012/12/31	20.000,00		20.000,00					
	02/07030301	19	2002	156	Outeiro	EMPREITADA	100,0		2012/01/01	2012/12/31	50.000,00		50.000,00		45.971,05	45.971,05	91,94	91,94
	02/07030301	20	2002	157	Padornelos	EMPREITADA	100,0		2012/01/01	2012/12/31	55.000,00		55.000,00		6.637,72	6.637,72	12,07	12,07
	02/07030301	21	2002	158	Padroso	EMPREITADA	100,0		2012/01/01	2012/12/31	10.000,00		10.000,00					
	02/07030301	22	2002	159	Paradela	EMPREITADA	100,0		2012/01/01	2012/12/31	20.000,00		20.000,00					
	02/07030301	23	2002	160	Pitões	EMPREITADA	100,0		2012/01/01	2012/12/31	15.000,00		15.000,00		421,89	421,89	2,81	2,81
	02/07030301	24	2002	161	Pondras	EMPREITADA	100,0		2012/01/01	2012/12/31	15.000,00		15.000,00		7.077,41	7.077,41	47,18	47,18
	02/07030301	25	2002	162	Reigoso	EMPREITADA	100,0		2012/01/01	2012/12/31	20.000,00		20.000,00		1.291,50	1.291,50	6,46	6,46
	02/07030301	26	2002	163	Salto	EMPREITADA	100,0		2012/01/01	2012/12/31	105.000,00		105.000,00		80.041,39	80.041,39	76,23	76,23
	02/07030301	28	2002	165	Santo André	ADM. DIR.	100,0		2012/01/01	2012/12/31	15.000,00		15.000,00					
	02/07030301	29	2002	166	Serrapinhos	EMPREITADA	100,0		2012/01/01	2012/12/31	20.000,00		20.000,00		12.515,62	12.515,62	62,58	62,58
	02/07030301	30	2002	167	Sezelhe	EMPREITADA	100,0		2012/01/01	2012/12/31	35.000,00		35.000,00		31.394,84	31.394,84	89,70	89,70
	02/07030301	31	2002	168	Solveira	EMPREITADA	100,0		2012/01/01	2012/12/31	15.000,00		15.000,00		917,55	917,55	6,12	6,12
	02/07030301	32	2002	169	Touren	EMPREITADA	100,0		2012/01/01	2012/12/31	50.000,00		50.000,00		33.360,85	33.360,85	66,72	66,72
	02/07030301	33	2002	170	Venda Nova	ADM. DIR.	100,0		2012/01/01	2012/12/31	101.000,00		101.000,00		44.267,97	44.267,97	43,83	43,83
	02/07030301	34	2002	171	Viade de Balno	ADM. DIR.	100,0		2012/01/01	2012/12/31	75.000,00		75.000,00		8.788,99	8.788,99	11,72	11,72
	02/07030301	35	2002	172	Vila da Ponte	EMPREITADA	100,0		2012/01/01	2012/12/31	15.000,00		15.000,00		5.070,43	5.070,43	33,80	33,80
	02/07030301	36	2002	173	Vilar de Perdigões	EMPREITADA	100,0		2012/01/01	2012/12/31	40.000,00		40.000,00		13.711,14	13.711,14	34,28	34,28
3.4.					Comércio e turismo						201.000,00	600.000,00	801.000,00					
3.4.1.					Mercados e feiras						201.000,00	600.000,00	801.000,00					
	02/07010303	01	2012	13	Beneficiação Mercado Municipal	EMPREITADA	100,0		2012/01/01	2013/12/31	201.000,00	600.000,00	801.000,00					
3.5.					Outras funções económicas						242.000,00	450.000,00	692.000,00		30.737,70	30.737,70	12,70	4,44
	02/07010302	01	2012	4	Pavilhão Multifunções Salto	EMPREITADA	100,0		2012/01/02	2013/12/31	241.000,00	450.000,00	691.000,00		30.737,70	30.737,70	12,75	4,45
	02/07010307	02	2012	5	Ninho Empresas	EMPREITADA			2012/01/01	2012/12/31	1.000,00		1.000,00					
TOTAL GERAL										12.992.000,00	8.360.000,00	21.292.000,00		5.869.556,83	5.869.556,83	45,18	27,57	


Anotações

a) Execução Financeira Anual = (Executado no Ano * 100) / Previsto no Ano

b) Execução Financeira Global = (Total Executado * 100) / (Realizado em Anos Anteriores + Total Previsto)

ENTIDADE MUNICÍPIO DE MONTALEGRE	EXECUÇÃO DO PLANO PLURIANUAL DE INVESTIMENTOS Até ao mês de Apuramento	ANO CONTABILÍSTICO 2012
---	---	-------------------------

Órgão Executivo
Em 1 de Abril de 2013


Órgão Deliberativo
Em 26 de Abril de 2013


RESUMO DOS FLUXOS DE CAIXA

ENTIDADE

CMM


MUNICIPIO DE MONTALEGRE

ANO 2012


PAG. 1

Recebimentos			Pagamentos		
Saldo da gerência anterior		1.743.066,19	Despesas orçamentais		17.799.435,06
Execução orçamental	889.247,44		Correntes	9.534.754,64	
Operações de tesouraria ...	853.818,75		Capital	8.264.680,42	
Receitas orçamentais		18.721.156,03	Operações de tesouraria		920.933,54
Correntes	12.098.678,36		Saldo para a gerência seguinte ...		2.624.261,05
Capital	6.622.477,67		Execução orçamental	1.810.968,41	
Outras			Operações de tesouraria	813.292,64	
Operações de tesouraria		880.407,43	Total		21.344.629,65
Total		21.344.629,65			

Órgão Executivo
Em 1 de Abril de 2012



Órgão Deliberativo
Em 26 de Abril de 2012



FLUXOS DE CAIXA

ANO 2012
Pág. 1

ENTIDADE CMM MUNICIPIO DE MONTALEGRE
PERÍODO JANEIRO A DEZEMBRO - 2012/12/31

RECEBIMENTOS

SALDO DA GERÊNCIA ANTERIOR		1.743.066,19
EXECUÇÃO ORÇAMENTAL		889.247,44
OPERAÇÕES DE TESOUREARIA		853.818,75
RECEITAS ORÇAMENTAIS		18.721.156,03
01	IMPOSTOS DIRECTOS	1.275.894,48
0102	OUTROS	1.275.894,48
010202	IMPOSTO MUNICIPAL IMÓVEIS	786.677,18
010203	IMPOSTO ÚNICO DE CIRCULAÇÃO	176.089,50
010204	IMPOSTO MUNICIPAL TRANSACÇÕES ONEROSAS IMÓVEIS	177.004,20
010205	DERRAMA	136.123,60
02	IMPOSTOS INDIRECTOS	5.874,91
0202	OUTROS	5.874,91
020206	IMPOSTOS INDIRECTOS ESPECÍFICOS DAS AUTARQUIAS LOCAIS	5.874,91
02020602	LOTEAMENTOS E OBRAS	2.611,64
02020605	PUBLICIDADE	1.423,56
02020699	OUTROS	1.839,71
0202069901	TMDP - TAXA MUNICIPAL DIREITO DE PASSAGEM	1.839,71
04	TAXAS, MULTAS E OUTRAS PENALIDADES	144.067,36
0401	TAXAS	134.989,26
040123	TAXAS ESPECÍFICAS DAS AUTARQUIAS LOCAIS	134.989,26
04012301	MERCADOS E FEIRAS	2.550,00
04012302	LOTEAMENTOS E OBRAS	85.816,70
04012303	OCUPAÇÃO DE VIA PÚBLICA	7.891,69
04012305	CAÇA, USO E PORTE DE ARMAS	28.682,18
04012306	SANEAMENTO	1.198,63
04012399	OUTROS	8.850,06
0401239902	TAXA PELA EMISSÃO DO CERTIFICADO DE REGISTO	52,50
0401239903	INSPECÇÕES DE ASCENSORES	1.160,28
0401239999	OUTRAS	7.637,28
0402	MULTAS E OUTRAS PENALIDADES:	9.078,10
040201	JUROS DE MORA	4.418,37
040202	JUROS COMPENSATÓRIOS	1.345,57
040204	COIMAS E PENALIDADES POR CONTRA ORDENAÇÕES	3.314,16
05	RENDIMENTOS DE PROPRIEDADE	1.829.030,03
0502	JUROS - SOCIEDADES FINANCEIRAS	67.013,89
050201	BANCOS E OUTRAS INSTITUIÇÕES FINANCEIRAS	67.013,89
0507	DIVIDENDOS E PARTICIPAÇÕES NOS LUCROS DE SOCIEDADES E QUASE-	82.660,50
050702	EMPRESAS PÚBLICAS MUNICIPAIS E INTERMUNICIPAIS	82.660,50
05070201	EHATB	82.660,50
0510	RENDAS	1.679.355,64
051099	OUTROS	1.679.355,64
05109901	RENDAS DE CONCESSÃO EDP	456.004,60
05109902	CENTROS ELECTROPRODUTORES (CPPE)	610.836,22
05109903	CENTROS PRODUÇÃO ÉOLICA	612.472,46
05109999	OUTRAS	42,36
06	TRANSFERÊNCIAS CORRENTES	7.634.866,20
0603	ADMINISTRAÇÃO CENTRAL	7.552.696,20
060301	ESTADO	7.457.000,79
06030101	FUNDO DE EQUILIBRIO FINANCEIRO	5.636.065,00
06030102	FUNDO SOCIAL MUNICIPAL	160.016,00
06030103	PARTICIPAÇÃO VARIÁVEL NO IRS	156.635,00
06030199	OUTROS	1.504.284,79
0603019903	COMISSÃO PROTECÇÃO CRIANÇAS E JOVENS	29.206,02
0603019904	PROTOCOLO DE COOPERAÇÃO - MINISTÉRIO EDUCAÇÃO - DREN	1.447.078,77
060301990401	PESSOAL NÃO DOCENTE - ESCOLAS	1.162.301,09
060301990402	ACTIVIDADES ENRIQUECIMENTO CURRICULAR	69.300,00
060301990403	COMPONENTE SOCIAL	130.458,68
060301990404	TRANSPORTES ESCOLARES	85.019,00

FLUXOS DE CAIXA

ANO 2012
Pág. 2

ENTIDADE

CMM

MUNICIPIO DE MONTALEGRE

RECEBIMENTOS

0603019905	GABINETE FLORESTAL	28.000,00
060306	ESTADO- PARTICIPAÇÃO COMUNITÁRIA EM PROJECTOS CO-FINANCIADO	63.001,49
06030601	POPH-PO -POTENCIAL HUMANO	50.396,33
06030699	OUTROS	12.605,16
060309	SERVIÇOS E FUNDOS AUTÓNOMOS- SUBSISTEMA DE PROTECÇÃO À FAMÍ	32.693,92
06030901	IEFP	32.693,92
0605	ADMINISTRAÇÃO LOCAL	82.170,00
060501	CONTINENTE	82.170,00
06050101	MUNICÍPIO RIBEIRA PENA - ALVADIA	82.170,00
07	VENDA DE BENS E SERVIÇOS CORRENTES	1.144.078,99
0701	VENDA DE BENS	223.599,01
070106	PRODUTOS AGRÍCOLAS E PECUÁRIOS	315,01
070108	MERCADORIAS	223.284,00
07010802	ÁGUA	216.984,53
07010804	MATERIAL DE DIVULGAÇÃO CULTURAL E TURÍSTICA	6.299,47
0702	SERVIÇOS	919.736,10
070201	ALUGUER DE ESPAÇOS E EQUIPAMENTOS	3.859,74
070208	SERVIÇOS SOCIAIS, RECREATIVOS, CULTURAIS E DESPORTO	30.205,39
07020801	SERVIÇOS SOCIAIS	10.681,82
07020804	SERVIÇOS DESPORTIVOS	19.523,57
070209	SERVIÇOS ESPECÍFICOS DAS AUTARQUIAS	885.670,34
07020901	SANEAMENTO	224.048,17
07020902	RESIDUOS SÓLIDOS	170.698,07
07020903	TRANSPORTES COLECTIVOS DE PESSOAS E MERCADORIAS	13.090,58
0702090302	TRANSPORTES ESCOLARES	13.090,58
07020904	TRABALHOS POR CONTA DE PARTICULARES	25.571,49
0702090401	RAMAIS DE ÁGUA	19.700,97
0702090402	RAMAIS DE SANEAMENTO	5.870,52
07020905	CEMITÉRIOS	6.275,00
07020906	MERCADOS E FEIRAS	61.460,88
07020999	OUTROS	384.526,15
0702099901	TARIFA DISPONIBILIDADE ÁGUA	376.483,74
0702099902	CONDOMINIO PRÉDIO ALBINO FIDALGO (CONSERVAÇÃO E MANUTENÇÃO)	3.695,90
0702099999	OUTROS	4.346,51
070299	OUTROS	0,63
07029902	ENCARGOS DE COBRANÇA DE RECCEITA	0,63
0703	RENDAS	743,88
070301	HABITAÇÕES	743,88
08	OUTRAS RECEITAS CORRENTES	64.866,39
0801	OUTRAS	64.866,39
080199	OUTRAS	64.866,39
08019901	INDEMINIZAÇÕES POR DETERIORAÇÃO, ROUBO E EXTRAVIO DE BENS PA	15.760,00
08019904	IVA INVERSO DA LIQUIDAÇÃO	40.446,07
08019999	DIVERSAS	8.660,32
09	VENDAS DE BENS DE INVESTIMENTO	121.090,44
0901	TERRENOS	28.082,02
090101	SOCIEDADES E QUASE-SOCIEDADES NÃO FINANCEIRAS	28.082,02
0902	HABITAÇÕES	16.758,42
090210	FAMÍLIAS	16.758,42
0903	EDIFÍCIOS	75.200,00
090399	OUTROS	75.200,00
0904	OUTROS BENS DE INVESTIMENTO	1.050,00
090401	SOCIEDADES E QUASE-SOCIEDADES NÃO FINANCEIRA	1.050,00
09040199	OUTROS	1.050,00
10	TRANSFERÊNCIAS DE CAPITAL	6.501.387,23
1001	SOCIEDADES E QUASE-SOCIEDADES NÃO FINANCEIRAS	74.000,00
100102	PRIVADAS	74.000,00
10010201	PROTOCOLO EDP	74.000,00
1003	ADMINISTRAÇÃO CENTRAL	6.422.456,63
100301	ESTADO	3.817.376,00
10030101	FUNDO DE EQUILIBRIO FINANCEIRO	3.757.376,00
10030104	COOPERAÇÃO TÉCNICA E FINANCEIRA	60.000,00
1003010401	MINISTÉRIO EDUCAÇÃO	60.000,00

FLUXOS DE CAIXA

ANO 2012
Pág. 3

ENTIDADE CMM MUNICIPIO DE MONTALEGRE

R E C E B I M E N T O S

100301040101	MANUTENÇÃO E APETRECHAMENTO ESCOLAS	60.000,00	
100307	ESTADO- PARTICIPAÇÃO COMUNITÁRIA EM PROJECTOS CO-FINANCIADO	2.326.147,82	
10030701	INTERREG	119.138,80	
10030702	OPERAÇÃO NORTE - ON II	2.207.009,02	
100308	SERVIÇOS E FUNDOS AUTÓNOMOS	278.932,81	
10030806	IRUH	278.932,81	
1005	ADMINISTRAÇÃO LOCAL	4.930,60	
100501	CONTINENTE	4.930,60	
TOTAL DAS RECEITA CORRENTES.....		12.098.678,36	
TOTAL DAS RECEITA DE CAPITAL.....		6.622.477,67	
TOTAL DE OUTRAS RECEITAS			
OPERAÇÕES DE TESOURARIA.			880.407,43
TOTAL			21.344.629,65

P A G A M E N T O S

DESPESAS ORÇAMENTAIS			17.799.435,06
01	DESPESAS COM O PESSOAL	3.995.540,62	
0101	REMUNERAÇÕES CERTAS E PERMANENTES	3.187.927,88	
010101	TITULARES DE ORGÃOS DE SOBERANIA E MEMBROS DE ÓRGÃ	48.357,28	
010104	PESSOAL DOS QUADROS- REGIME DO CONTRATO INDIVIDUAL	2.371.782,04	
01010401	PESSOAL EM FUNÇÕES	2.371.782,04	
010106	PESSOAL CONTRATADO A TERMO	180.926,59	
01010601	PESSOAL EM FUNÇÕES	165.986,21	
01010604	RECRUTAMENTO DE PESSOAL PARA NOVOS POSTOS DE TRABA	14.940,38	
010107	PESSOAL EM REGIME DE TAREFA OU AVENÇA	14.222,73	
010108	PESSOAL AGUARDANDO APOSENTAÇÃO	10.280,44	
010111	REPRESENTAÇÃO	34.794,67	
01011101	MEMBROS DOS ORGÃOS AUTÁRQUICOS	23.463,24	
01011102	PESSOAL DO QUADRO	11.331,43	
010113	SUBSÍDIO DE REFEIÇÃO	280.675,64	
01011301	PESSOAL EM FUNÇÕES	245.431,06	
01011302	PESSOAL EM QUALQUER OUTRA SITUAÇÃO	32.823,49	
01011303	MEMBROS DOS ORGÃOS AUTÁRQUICOS	2.421,09	
010114	SUBSÍDIOS DE FÉRIAS E NATAL	246.888,49	
01011401	PESSOAL EM FUNÇÕES	201.456,63	
01011402	PESSOAL EM QUALQUER OUTRA SITUAÇÃO	45.431,86	
0102	ABONOS VARIÁVEIS OU EVENTUAIS	79.814,49	
010202	HORAS EXTRAORDINÁRIAS	7.114,14	
010204	AJUDAS DE CUSTO	28.491,24	
010205	ABONO PARA FALHAS	10.901,22	
010212	INDMNIZAÇÕES POR CESSAÇÃO DE FUNÇÕES	8.442,84	
010213	OUTROS SUPLEMENTOS E PRÉMIOS	24.865,05	
01021302	OUTROS	24.865,05	
0103	SEGURANÇA SOCIAL	727.798,25	
010301	ENCARGOS COM A SAÚDE	133.246,34	
010303	SUBSÍDIO FAMILIAR A CRIANÇAS E JOVENS	40.220,47	
010304	OUTRAS PRESTAÇÕES FAMILIARES	5.941,12	
010305	CONTRIBUIÇÕES PARA A SEGURANÇA SOCIAL	502.330,15	
01030501	ADSE	14.363,02	
01030502	SEGURANÇA SOCIAL DO PESSOAL EM REGIME DE TRABALHO	487.967,13	
0103050201	CAIXA GERAL DE APOSENTAÇÃO	358.976,09	
0103050202	SEGURANÇA SOCIAL - REGIME GERAL	128.991,04	
010308	OUTRAS PENSÕES	810,05	
010309	SEGUROS	43.818,92	
01030901	SEGUROS ACIDENTES TRABALHO E DOENÇAS PROFISSIONAIS	43.818,92	
010310	OUTRAS DESPESAS DE SEGURANÇA SOCIAL	1.431,20	
01031001	EVENTUALIDADE MATERNIDADE, PATERNIDADE E ADOÇÃO	1.431,20	

FLUXOS DE CAIXA

ANO 2012
Pág. 4

ENTIDADE

CMM

MUNICIPIO DE MONTALEGRE

PAGAMENTOS

02	AQUISIÇÃO DE BENS E SERVIÇOS	4.407.329,55
0201	AQUISIÇÃO DE BENS	734.544,64
020102	COMBUSTÍVEIS E LUBRIFICANTES	293.132,78
02010202	GASÓLEO	279.711,88
02010299	OUTROS	13.420,90
020103	MUNIÇÕES, EXPLOSIVOS E ARTIFÍCIOS	1.774,28
020104	LIMPEZA E HIGIENE	21.288,97
020107	VESTUÁRIO E ARTIGOS PESSOAIS	9.578,27
020108	MATERIAL DE ESCRITÓRIO	16.897,59
020112	MATERIAL DE TRANSPORTE- PEÇAS	137.910,55
02011201	PEÇAS	67.684,04
02011202	PNEUS	70.226,51
020115	PRÊMIOS, CONDECORAÇÕES E OFERTAS	43.729,02
020118	LIVROS E DOCUMENTAÇÃO TÉCNICA	50,00
020119	ARTIGOS HONORÍFICOS E DE DECORAÇÃO	236,16
020121	OUTROS BENS	209.947,02
0202	AQUISIÇÃO DE SERVIÇOS	3.672.784,91
020201	ENCARGOS DE INSTALAÇÕES	324.039,35
020202	LIMPEZA E HIGIENE	311.814,01
02020201	RESÍDUOS SÓLIDOS-RECOLHA E TRATAMENTO	292.023,31
02020299	OUTROS	19.790,70
020203	CONSERVAÇÃO DE BENS	88.314,74
020209	COMUNICAÇÕES	75.977,47
020210	TRANSPORTES	1.030.125,05
02021001	TRANSPORTES ESCOLARES	1.017.136,25
02021099	OUTROS	12.988,80
020211	REPRESENTAÇÃO DOS SERVIÇOS	16.015,73
020212	SEGUROS	43.706,93
020213	DESLOCAÇÕES E ESTADAS	1.543,00
020215	FORMAÇÃO	62.004,68
020216	SEMINÁRIOS, EXPOSIÇÕES E SIMILARES	310.559,51
020217	PUBLICIDADE	14.992,92
020219	ASSISTÊNCIA TÉCNICA	2.554,42
020220	OUTROS TRABALHOS ESPECIALIZADOS	212.674,85
020222	SERVIÇOS DE SAÚDE	9.855,00
020224	ENCARGOS DE COBRANÇA DE RECEITAS	61.986,98
020225	OUTROS SERVIÇOS	1.106.620,27
02022501	RECOLHA DE EFLUENTES	154.710,37
02022504	CULTURA	17.908,65
02022505	AUXÍLIOS ECONÓMICOS	88.704,10
02022506	OUTROS	845.297,15
03	JUROS E OUTROS ENCARGOS	99.459,87
0301	JUROS DA DÍVIDA PÚBLICA	98.187,11
030103	SOCIEDADES FINANCEIRAS- BANCOS E OUTRAS INSTITUIÇ	98.187,11
03010302	JUROS - EMPRÉSTIMOS A MEDIO E LONGO PRAZO	98.187,11
0303	JUROS DE LOCAÇÃO FINANCEIRA	1.272,76
030305	MATERIAL DE TRANSPORTE	1.272,76
04	TRANSFERÊNCIAS CORRENTES	890.133,69
0403	ADMINISTRAÇÃO CENTRAL	4.839,00
040301	ESTADO	4.839,00
04030101	AGRUPAMENTO DE ESCOLAS	4.839,00
0405	ADMINISTRAÇÃO LOCAL	28.864,18
040501	CONTINENTE	28.864,18
04050102	FREGUESIAS	9.758,18
04050104	ASSOCIAÇÕES MUNICÍPIOS	19.106,00
0407	INSTITUIÇÕES SEM FINS LUCRATIVOS	848.430,51
040701	INSTITUIÇÕES SEM FINS LUCRATIVOS	848.430,51
04070101	DESPORTOS E TEMPOS LIVRES	114.914,00
04070102	ACÇÃO SOCIAL	53.867,33
04070103	CULTURA	155.589,50
04070104	OUTRAS	524.059,68
0408	FAMÍLIAS	8.000,00
040802	OUTRAS	8.000,00

FLUXOS DE CAIXA

ANO 2012
Pág. 5

ENTIDADE

CMM

MUNICÍPIO DE MONTALEGRE

PAGAMENTOS

05	SUBSÍDIOS	64.382,22
0508	FAMÍLIAS	64.382,22
050803	OUTRAS	64.382,22
05080301	POC	54.382,22
05080399	OUTROS	10.000,00
06	OUTRAS DESPESAS CORRENTES	77.908,69
0602	DIVERSAS	77.908,69
060203	OUTRAS	77.908,69
06020301	RESTITUIÇÕES	17.788,58
06020302	IVA PAGO	12.070,65
06020304	SERVIÇOS BANCÁRIOS	304,87
06020305	OUTRAS	47.744,59
07	AQUISIÇÃO DE BENS DE CAPITAL	5.869.556,83
0701	INVESTIMENTOS	2.465.866,00
070101	TERRENOS	80.203,28
070102	HABITAÇÕES	344.686,43
07010201	CONSTRUÇÃO	344.686,43
070103	EDIFÍCIOS	1.113.710,81
07010301	INSTALAÇÕES DE SERVIÇOS	4.327,62
07010302	INSTALAÇÕES DESPORTIVAS E RECREATIVAS	75.107,58
07010305	ESCOLAS	530.464,70
07010307	OUTROS	503.810,91
070104	CONSTRUÇÕES DIVERSAS	205.835,27
07010405	PARQUES E JARDINS	62.705,58
07010406	INSTALAÇÕES DESPORTIVAS E RECREATIVAS	118.175,53
07010409	SINALIZAÇÃO E TRÂNSITO	24.954,16
070107	EQUIPAMENTO DE INFORMÁTICA	29.285,27
070108	SOFTWARE INFORMÁTICO	37.488,15
070109	EQUIPAMENTO ADMINISTRATIVO	241.458,64
070110	EQUIPAMENTO BÁSICO	161.613,49
07011001	EQUIPAMENTO DE RECOLHA DE RESÍDUOS	14.576,35
07011002	OUTROS	147.037,14
070111	FERRAMENTOS E UTENSÍLIOS	22.624,14
070113	INVESTIMENTOS INCORPÓREOS	228.960,52
0702	LOCAÇÃO FINANCEIRA	45.979,35
070205	MATERIAL DE TRANSPORTE- LOCAÇÃO FINANCEIRA	45.979,35
0703	BENS DE DOMÍNIO PÚBLICO	3.357.711,48
070303	OUTRAS CONSTRUÇÕES E INFRA-ESTRUTURAS	3.357.711,48
07030301	VIADUTOS, ARRUAMENTOS E OBRAS COMPLEMENTARES	873.578,84
07030302	SISTEMA DE DRENAGEM DE ÁGUAS RESIDUAIS	107.435,61
07030304	ILUMINAÇÃO PÚBLICA	65.780,86
07030307	CAPTAÇÃO E DISTRIBUIÇÃO DE ÁGUA	825.687,87
07030308	VIAÇÃO RURAL	1.485.228,30
08	TRANSFERÊNCIAS DE CAPITAL	1.348.727,94
0805	ADMINISTRAÇÃO LOCAL	551.394,91
080501	CONTINENTE	551.394,91
08050102	FREGUESIA	542.538,91
08050104	ASSOCIAÇÃO DE MUNICÍPIOS	8.856,00
0807	INSTITUIÇÕES SEM FINS LUCRATIVOS	797.333,03
080701	INSTITUIÇÕES SEM FINS LUCRATIVOS-	797.333,03
10	PASSIVOS FINANCEIROS	1.046.395,65
1006	EMPRÉSTIMOS A MÉDIO E LONGO PRAZOS	1.046.395,65
100603	SOCIEDADES FINANCEIRAS- BANCOS E OUTRAS INSTITUIÇ	1.046.395,65

FLUXOS DE CAIXA

ENTIDADE

CMM


MUNICIPIO DE MONTALEGRE

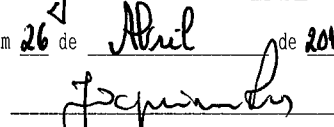
ANO 2012

Pág. 6

PAGAMENTOS

10060301	AMORTIZAÇÕES		1.046.395,65	
TOTAL DAS DESPESAS CORRENTES		9.534.754,64	
TOTAL DAS DESPESAS DE CAPITAL		8.264.680,42	
OPERAÇÕES DE TESOUREARIA			920.933,54
SALDO PARA A GERÊNCIA SEGUINTE			2.624.261,05
EXECUÇÃO ORÇAMENTAL		1.810.968,41	
OPERAÇÕES DE TESOUREARIA		813.292,64	
TOTAL			21.344.629,65

Órgão Executivo
 Em 1 de Abril de 2013


Órgão Deliberativo
 Em 26 de Abril de 2013


CONTAS DE ORDEM

ENTIDADE


CMM


MUNICIPIO DE MONTALEGRE

ANO 2012

PAG. 1

Código	Descrição	Valores		Código	Descrição	Valores	
	SALDO DA GERÊNCIA ANTERIOR		727.173,36		GARANTIAS E CAUÇÕES ACIONADAS		
	GARANTIAS E CAUÇÕES RECIBOS PARA COBRANÇA	727.173,36			GARANTIAS E CAUÇÕES DEVOLVIDAS		223.730,43
	GARANTIAS E CAUÇÕES PRESTADAS		220.617,62		RECEITA VIRTUAL COBRADA		
	RECEITA VIRTUAL LIQUIDADA				RECEITA VIRTUAL ANULADA		
					SALDO PARA A GERENCIA SEGUINTE		724.060,55
					GARANTIAS E CAUÇÕES RECIBOS PARA COBRANÇA	724.060,55	
					Total geral		947.790,98
	Total geral		947.790,98				

Órgão Executivo
 Em 1 de Abril de 2013


Órgão Deliberativo
 Em 26 de Abril de 2013


ENTIDADE		OPERAÇÕES DE TESOURARIA					DATA	ANO	PAGINA
CM							2013/03/26	2012	1
COD. CONTA	TERCEIRO	DESIGNAÇÃO	SALDO DA GERÊNCIA ANTERIOR		MOVIMENTO ANUAL		SALDO PARA A GERÊNCIA SEGUINTE		
			DEVEDOR	CREDOR	DEBITO	CREDITO	DEVEDOR	CREDOR	
24		ESTADO E OUTROS ENTES PUBLICOS		81.492,00	644.681,66	607.156,90		43.967,24	
24.2		Retencao de Impostos Sobre Rendimentos		14.819,00	174.223,13	174.038,54		14.634,41	
24.2.1		Trabalho Dependente		14.819,00	168.357,00	166.658,00		13.120,00	
24.2.2		Trabalho Independente			5.866,13	7.380,54		1.514,41	
24.5		Contribuições para a Segurança Social		66.673,00	470.458,53	433.118,36		29.332,83	
24.5.1		Caixa Geral de Aposentações		20.649,13	250.433,16	249.591,48		19.807,45	
24.5.1.1		CGA - Descontos de Pessoal		19.693,53	250.433,16	249.591,48		18.851,85	
24.5.1.2		CGA - Desconto s/ Empreitadas e Fornecimentos		955,60				955,60	
24.5.2		ADSE		3.142,34	40.538,10	40.485,09		3.089,33	
24.5.2.1		ADSE - Desconto do Pessoal		3.142,34	40.538,10	40.485,09		3.089,33	
24.5.3		Inst. Gestão Finan. de Seg. Social		42.881,53	179.487,27	143.041,79		6.436,05	
24.5.3.1		IGFSS - Desconto do pessoal		42.881,53	179.487,27	143.041,79		6.436,05	
26		OUTROS DEVEDORES E CREDITORES		772.326,75	276.251,88	273.250,53		769.325,40	
26.3		SINDICATOS		895,14	10.394,35	10.339,76		840,55	
26.3.1		STAL		49,80	475,42	460,32		34,70	
26.3.2		SINTAP		625,39	7.644,50	7.637,11		618,00	
26.3.4		STAE		5,19	62,28	62,28		5,19	
26.3.5		STPP		214,76	2.212,15	2.180,05		182,66	
26.8		Devedores e Credores Diversos		771.431,61	265.857,53	262.910,77		768.484,85	
26.8.5		Devedores e Credores de Operações de Tesouraria		771.431,61	265.857,53	262.910,77		768.484,85	
26.8.5.1		Direcção Geral de Florestas		624,96	1.127,92	753,67		250,71	
26.8.5.1.4		Cartas de Caçador		624,96	1.127,92	753,67		250,71	
26.8.5.3		Cauções e Garantias		727.173,36	223.730,43	220.617,62		724.060,55	
26.8.5.3.2		Empreitadas e Fornecimentos		727.173,36	223.730,43	220.617,62		724.060,55	
10		ANTEROS EMPREITADAS SA				1.886,79		1.886,79	
31		AZEVEDO CAMPOS		113,66				113,66	
55		ELECTRO BARROSO		2.525,47				2.525,47	
81		JOSE MOREIRA FERNANDES & FILHOS, S.A.		373,41				373,41	
127		URBANOP - URBANIZACOES E OBRAS PUBLICAS LDA.		91.912,99	65.036,75	60.097,98		86.974,22	
134		SOCIEDADE CONSTRUÇOES CAVADO, LDA.		98.052,81	79.079,79	13.641,29		32.614,31	
181		MANUEL CARVALHO		2.297,07				2.297,07	
196		PEEIE LDA		19.662,12		4.728,75		24.390,87	
275		EMDEME - CONSULTORES, LDA		531,54				531,54	
559		CONSTRUÇOES GABRIEL A.S. COUTO, S.A.		4.726,58				4.726,58	
732		ECO FIRMA		7.715,03		18.502,68		26.217,71	
766		AQUAMATIC		583,66				583,66	
820		MANUEL S. FERNANDES & FILHOS, LDA.		172,02				172,02	
837		GRANITOS MONTALEGRE, LDA		4.430,10				4.430,10	
963		PAULA CUNHA - LDA		110.385,57	3.643,34	6.607,69		113.349,92	
1164		FERNANDO A RODRIGUES-UNIPessoal		7.274,44	4.780,47			2.493,97	
1213		ANTONIO MORAIS COSTA		37.449,18	5.421,48	12.583,25		44.610,95	
1266		SINCOF -SOCIEDADE INDUSTRIAL CONST. FLAVIENSE, LDA			1.343,95	12.480,81		11.136,86	
1369		NCX CONSTRUCAO ENGENHARIA E GESTAO LDA		10.303,13				10.303,13	
1371		CONSTRUÇOES SERRA LAROUÇO, LDA.		18.154,45		14.486,80		32.641,25	
1387		BRAGALUX MONTAGENS ELECTRICAS, S.A.		3.312,20				3.312,20	
1389		EUGENIO GONÇALVES OLIVEIRA		23.697,85	16.890,08	3.147,25		9.955,02	
1399		FICTICIO		1.668,02				1.668,02	
1921		FERSEQUE - SOCIEDADE CONSTRUÇOES E COMERCIO SA		35.588,67				35.588,67	
2111		SET SOCIEDADE ELECTRICA DO TÂMEGA LDA		1.264,10	1.264,10				
2156		MANUEL AUGUSTO MARTINS OLIVEIRA - PARISOL Lda		18.720,85				18.720,85	
2188		PIRES & FILHOS LDA		10.135,08				10.135,08	
2230		IRMÃOS MATEUS,SOCIEDADE DE CONSTRUÇÃO,LDA		3.117,47				3.117,47	
2231		VIBEIRAS SA		600,00				600,00	
2284		M. COUTO ALVES LDA		4.981,60				4.981,60	
2291		JOSE CARLOS SILVA CONSTRUÇOES LDA		4.145,66				4.145,66	
2305		BRITALAR SOCIEDADE CONSTRUÇOES LDA.		3.642,52				3.642,52	
2331		CONSTRUÇOES FREDERICO LDA		15.627,04				15.627,04	
2395		CARLOS ALBERTO MENDES UNIPessoal LDA		5.583,25	2.400,00	4.858,78		8.042,03	
2580		ALTURA DINAMICA LDA		8.435,35		14.088,62		22.523,97	
A TRANSPORTAR ...				810.185,46	879.934,36	838.867,95		769.119,05	

ENTIDADE		OPERAÇÕES DE TESOUREARIA					DATA	ANO	PAGINA
CMR							2013/03/26	2012	2
COD. CONTA	TERCEIRO	DESIGNAÇÃO	SALDO DA GERÊNCIA ANTERIOR		MOVIMENTO ANUAL		SALDO PARA A GERÊNCIA SEGUINTE		
			DEVEDOR	CREDOR	DEBITO	CREDITO	DEVEDOR	CREDOR	
		TRANSPORTE ...		810.185,46	879.934,36	838.867,95		769.119,05	
	2614	SILENCIO- INSONORIZAÇÕES PROFISSIONAIS,LDA		2.638,29				2.638,29	
	2676	BENTO MOREIRA & FILHOS, LDA.		4.205,04		1.568,13		5.773,17	
	2731	MANUEL AZEVEDO ANTUNES - SOC. CONSTRUCAO CIVIL LDA		12.256,12				12.256,12	
	2868	ABB - ALEXANDRE BARBOSA BORGES SA		29.661,88				29.661,88	
	2894	SOCORPENA-CONSTRUCAO E OBRAS PUBLICAS LDA		7.189,13				7.189,13	
	2911	C.R.F. - CARLOS RODRIGUES E FILHOS LDA		19.112,94				19.112,94	
	2984	METALOCAR - Industria de Metalomecânica, SA		2.229,47				2.229,47	
	2988	GAPAE - ENGENHARIA, LDA.		41.926,88		38.625,05		80.551,93	
	3003	HABIMARANTE SOCIEDADE CONSTRUÇOES SA		43.283,22	43.283,22	2.916,71		2.916,71	
	3186	EDIAZEVEDO, UNIPESSOAL		7.487,50				7.487,50	
	3195	TOPBET SA - TRABALHOS OBRAS PUBLICAS PAVIMENTOS BETUMINOSOS			587,25	873,93		286,68	
	3327	CALCETEIROS ADHMATISIL UNIPESSOAL, LDA				5.427,26		5.427,26	
	3373	ECOSPRING - Estudos e Representações Técnicas LDA				2.209,06		2.209,06	
	3388	ASG - CONSTRUÇÕES E GRANITOS, LDA				1.886,79		1.886,79	
26.8.5.6		Tribunal		936,87	13.045,00	12.999,71		891,58	
	1960	DOMINGOS MINAS FERNANDES		100,00	100,00				
	2088	MUNICIPIO DE MONTALEGRE			12.108,13	12.999,71		891,58	
	2237	ANA RITA VELHO PEDREIRA		457,67	457,67				
	2795	JOAO LOURENCO MOURA RODRIGUES		184,69	184,69				
	2808	ADERITO ANTONIO BARROS REBELO		194,51	194,51				
26.8.5.8		Sindicatos, Associações		6,35	76,20	76,20		6,35	
26.8.5.8.1		A.T.A.M		6,35	76,20	76,20		6,35	
26.8.5.9		Diversos		42.690,07	27.877,98	28.463,57		43.275,66	
26.8.5.9.1		Estado		70,41	37,05	51,87		85,23	
26.8.5.9.1.3		Taxa adicional de 30%		70,41				70,41	
26.8.5.9.1.8		Serviços de Estrangeiros e Fronteira			37,05	51,87		14,82	
26.8.5.9.2		FINANÇAS		617,95	6.491,05	5.937,36		64,26	
	2005	ALDA MARIA FREITAS COSTA		601,75	2.309,08	1.707,33			
	2008	CLUBE AUTOMOVEL VILA REAL			3.820,00	3.820,00			
	2088	MUNICIPIO DE MONTALEGRE		16,20	361,97	410,03		64,26	
26.8.5.9.3		Centro Sociocultural dos Trabalhadores da C. M. M		1.601,87	19.751,48	19.779,90		1.630,29	
26.8.5.9.4		Conservatoria dos Registos Centrais			108,00	117,00		9,00	
26.8.5.9.6		Juros das contas de operações de tesouraria		40.275,64		1.087,04		41.362,68	
26.8.5.9.7		Fundo de Pensões		124,20	1.490,40	1.490,40		124,20	
		TOTAL ...		853.818,75	920.933,54	880.407,43		813.292,64	

Órgão Executivo
Em 9 de Abril de 2013

Órgão Deliberativo
Em 26 de Abril de 2013

CARACTERIZAÇÃO ENTIDADE

1	Identificação	MUNICÍPIO DE MONTALEGRE
1.1	Endereço	Praça do Município nº1 ; 5470 – 214 Montalegre
	Telef./ Fax	276 510 200 / 276 510 201
	Nº Identificação fiscal	506 149 811
	Email	municipio@cm-montalegre.pt
	Página Internet	http://www.cm-montalegre.pt/

1.2	Nº Eleitores	
	Municípios	Até 10.000 <input type="checkbox"/>
		Mais 10.000 e menos 40.000 <input checked="" type="checkbox"/>
		Igual ou superior a 40.000 <input type="checkbox"/>

2	LEGISLAÇÃO
	Data da Constituição ____ / ____ / ____
	Publicada no DR ____ / ____ / ____

3	ESTRUTURA ORGANIZACIONAL	
3.1	Serviços Municipalizado	
	A Câmara Municipal tem Serviços Municipalizados	SIM NÃO
3.2	Empresas Municipais	
	A Câmara Municipal tem Empresas Municipais	SIM NÃO

4	DESCRIÇÃO SUMÁRIA DAS ACTIVIDADES

5	RECURSOS HUMANOS
5.1	Identificação dos Membros do Órgão Executivo
	Presidente - Fernando José Gomes Rodrigues Vereadores - Manuel Orlando Fernandes Alves - Maria de Fátima Pereira Fernandes Alves - António Gonçalves Araújo - Paulo Jorge Miranda Cruz - José Duarte Crespo Gonçalves - Adelino Augusto dos Santos Bernardo
5.2	Número de vereadores
	Em regime de Permanência 2
	A meio tempo 0
	Restantes Vereadores 4

6	ORGANIZAÇÃO CONTABILÍSTICA
	Sistema Informático utilizado <u>MEDIDATA</u>
	Demonstrações Financeiras Intercaladas <u>Mapas Fluxos Caixa</u>

7	ACÇÕES INSPECTIVAS
	Identificação da última inspecção, averiguação ou inquérito, realizado ao Município
	Data da Acção: <u>1999</u> Período abrangido: <u>01/01/1996 a 16/05/1999</u> Entidade: <u>IGF</u> N° Processo: <u>99/CTA/38B2/840</u> Data da Acção: <u>2005</u> Período abrangido: <u>01/07 /2001 a 13/07/2005</u> Entidade: <u>IGAT</u> N° Processo: <u>PROC. SP170 600</u> Data da Acção: <u>2011</u> Período abrangido: <u>28/ 09 /2011 a 25/10/2011</u> Entidade <u>IGAL</u> N° Processo <u>170600 - IO / 2011</u>

8	ORGANIZAÇÃO INTERNA			
		Data de Aprovação	Data de Publicação	Diário da república
	Estrutura Orgânica	2010 / 09 / 24	2011 / 01 / 07	2010 / 12 / 15
	Mapa de Pessoal	2010 / 12 / 18	2010 / 12 / 22	-----
	Reestruturação dos Serviços	2010 / 09 / 24	2011 / 01 / 07	2010 / 12 / 15

9	DOCUMENTOS DE GESTÃO		
		Aprovação pelo Órgão Executivo	Aprovação pelo Órgão Deliberativo
	Grandes Opções do Plano	21 / 11 / 2011	09 / 12 / 2011
	Orçamento	21 / 11 / 2011	09 / 12 / 2011
	Documentos de Prestações Contas (2010)	21 / 11 / 2011	09 / 12 / 2011

10	OUTRAS INFORMAÇÕES - FINANCEIRA		
	Fundos – 2012	Corrente	Capital
	Fundo Equilíbrio Financeiro	5.636.065,00 €	3.757.376,00 €
	Fundo Social Municipal	160.016,00 €	
	Participação Variável no IRS	156.635,00 €	
	Investimento – 2011		
	Aquisição de Bens de capital	6.898.189,92 €	
	Transferências Capital	280.220,00 €	
	Ativos Financeiros	100.000,00 €	
	Passivos Financeiros	1.029.806,49 €	
	Outras Receitas Capital	0,00 €	

NOTAS AO BALANÇO E À DEMONSTRAÇÃO DE RESULTADOS – POCAL

As notas que a seguir se apresentam, visam facultar um completo entendimento das demonstrações financeiras apresentadas com os documentos de prestação de contas exigidas no ponto 2 do POCAL, no artigo 6º do Decreto-Lei n.º 54-A/99 e na resolução n.º 4/2001 do Tribunal de contas.

As notas não incluídas neste anexo não são aplicáveis ou significativas para a compreensão das demonstrações financeiras.

Os mapas financeiros foram elaborados de acordo com os princípios contabilísticos definidos no ponto 3.2. do POCAL. As demonstrações financeiras foram preparadas na base da continuidade das operações da autarquia, em conformidade com os princípios contabilísticos fundamentais da prudência, consistência, especialização, substância sobre a forma, materialidade e especialização do exercício.

De referir que as notas ao balanço e demonstração de resultados que se seguem, são muito idênticas ao POC – Empresas, que obedecem às exigências da 4ª Directiva da Comunidade Europeia. Para efeitos de normalização e conforme o ponto 2.4. do POCAL, é respeitado o número de ordem de cada anexo.

Ponto 8.2.2 – Conteúdos não comparáveis com o ano 2011**Ponto 8.2.3 - Critérios contabilísticos e valorimétricos**

Os critérios valorimétricos utilizados foram os que constam no Regulamento de Cadastro e Inventário da autarquia o qual obedece às disposições do POCAL e do CIBE – Cadastro e Inventário dos Bens do Estado.

Imobilizações incorpóreas

As imobilizações incorpóreas estão valorizadas ao custo de aquisição, líquido das amortizações efectuadas, dentro dos limites das taxas legalmente fixadas.

Imobilizações corpóreas

Estão registadas pelo custo de aquisição ou construção.

As despesas de reparação e manutenção do imobilizado sem grande relevo, são consideradas como custo no ano que ocorrem.

As imobilizações adquiridas mediante contratos de locação financeira, bem como as respectivas responsabilidades, são contabilizadas pelo método financeiro, pelo que o correspondente valor e as responsabilidades estão reconhecidas no balanço. Consequentemente as amortizações destes bens e os juros das rendas são registados na demonstração de resultados do exercício a que respeitam. O IVA que não sendo dedutível é levado ao valor do imobilizado.

As amortizações são calculadas pelo método das quotas constantes, em regime duodecimal, a taxas específicas, de acordo com a legislação em vigor – Portaria n.º 671/2000, de 17 de Abril.

Os activos corpóreos objecto de financiamento externo, quando concluídos são amortizados e o custo dessa amortização é compensado em proveitos e ganhos extraordinários pela amortização dos financiamentos (registadas em acréscimos e diferimentos – subsídios ao investimento).

Dívidas de e a terceiros

São contabilizadas com base no seu custo histórico evidenciado no respectivo documento contabilístico.

Encargos financeiros

Os encargos financeiros considerados são os resultantes de empréstimos bancários, juros de mora, leasing, operações e serviços bancários, sendo contabilizados em resultado do exercício e não imputados ao investimento.

Férias e Subsídio de Férias

No final do ano a autarquia regista, em acréscimos e diferimentos – acréscimos de custos, o montante de encargos com férias, subsídios de férias vencidos, e respectivos encargos patronais, mas cujo o pagamento só é devido em período posterior.

Pessoal ao Serviço da Autarquia

O número de pessoas ao serviço da autarquia no final do ano de 2012 era de **291**, repartindo-se por unidades orgânicas:

- Gabinetes Integrados dos Serviços da Presidência
- Departamento de Administração Geral e Finanças;
- Departamento de Obras Municipais;
- Divisão Sócio – Cultural;

	Dirigentes Superiores	Dirigentes Intermediários	Técnicos Superiores	Assistentes Técnicos	Assistentes Operacionais	Bombeiros	Informática	Polícia Municipal	Outros	Total
Comissão de Serviço										
CTFP Tempo Indeterminado		4	11	46	186		2			249
CTFP Termo Resolutivo Certo			14		24					38
CTFP Termo Resolutivo Incerto			1							1
Outras									3	3
Total		4	26	46	210		2		3	291

8.2.7 – Movimentos ocorridos nas rubricas do activo imobilizado constantes do Balanço e nas respectivas amortizações e ajustamentos (provisões)

Ativo Bruto

Ativo Bruto					
Rubrica	Saldo Inicial	Aumentos	Alienações	Transf. Abate	Saldo Final
Investimentos Financeiros	276.759,00	0,00	0,00		276.759,00
EHATB, S.A.	149.700,00				149.700,00
RESAT, S.A.	30.000,00				30.000,00
ÁGUAS TRÁS-OS-MONTES E ALTO DOURO	72.059,00				72.059,00
MATADORO REGIONAL BARROSO E ALTO TÂMÉGA, S.A.	25.000,00				25.000,00
Imobilizações Corpóreas	41.491.068,60	909.191,29	70.721,00		42.329.538,89
Terrenos e Recursos Naturais	6.772.800,85	76.882,12	48.400,00		6.801.282,97
Edifícios e Outras Construções	28.650.874,81	49.343,43	22.321,00		28.677.897,24
Equipamento Básico	1.051.838,61	344.558,37			1.396.396,98
Equipamento Transporte	2.911.268,27				2.911.268,27
Ferramentas e Utensílios	295.057,97	20.262,97			315.320,94
Equipamento Administrativo	1.757.932,18	418.144,40			2.176.076,58
Outras Imobilizações Corpóreas	51.295,91				51.295,91
Imobilizações Incorpóreas	67.834,20	9.102,00			76.936,20
Imobilizações em Curso	6.921.122,25	3.473.019,70	0,00	2.436.738,55	7.957.403,40
Imobilizações em Curso Investimentos Financeiros	100.000,00				100.000,00
Imobilizações em Curso Imobilizações Corpóreas	6.785.772,05	3.444.738,31		2.436.738,55	7.793.771,81
Imobilizações em Curso Bens Domínio Público	35.350,20	28.281,39			63.631,59
Bens Domínio Público	122.313.738,29	3.119.535,91	6.115,07		125.427.159,13
Outras Construções e infraestruturas	121.821.294,60	3.105.681,26	6.115,07		124.920.860,79
Bens Património Histórico Artístico e Natural	492.443,69	13.854,65			506.298,34
TOTAL	171.070.522,34	7.510.848,90	76.836,07	2.436.738,55	176.067.796,62

As amortizações efetuadas no ano 2012, são as que se seguem:

AMORTIZAÇÕES E AJUSTAMENTOS				
Rubrica	Saldo Inicial	Reforço	Regularizações	Saldo Final
Imobilizações Corpóreas	11.243.487,33	1.281.513,83	17.896,00	12.507.105,16
Edifícios e Outras Construções	6.409.387,11	814.966,94	17.896,00	7.206.458,05
Equipamento Básico	699.883,16	155.202,19		855.085,35
Equipamento Transporte	2.493.622,93	86.895,08		2.580.518,01
Ferramentas e Utensílios	200.566,25	32.764,09		233.330,34
Equipamento Administrativo	1.423.273,97	191.685,53		1.614.959,50
Outras Imobilizações Corpóreas	16.753,91			16.753,91
Bens Domínio Público	60.497.341,30	7.503.766,11	0,00	68.001.107,41
Outras Construções e infraestruturas	60.497.341,30	7.503.766,11		68.001.107,41
Bens Património Histórico Artístico e Natural				
Imobilizações Incorpóreas				0,00
TOTAL	71.740.828,63	8.785.279,94	17.896,00	80.508.212,57

8.2.1.3 – Imobilizações Corpóreas em Regime de Locação Financeira

São os seguintes os bens utilizados em regime de locação financeira:

	Divida Apurada em 31/12/2011	Novos Encargos	Diminuição da Dívida Anterior	Divida Apurada em 31/12/2012
Totta - Crédito Esp.	101.805,69	0,00	54.608,78	47.196,91
TOTAL	101.805,69	0,00	54.608,78	47.196,91

8.2.16 – Entidades Participantes

Firma e Sede	Capital Detido	Capital Social
EHATB, EIM, S.A.	16,666%	900.000,00 €
RESAT, S.A. / RESINORTE, S.A.	1,50%	2.000.000,00 €
ÁGUAS TRÁS-OS-MONTES E ALTO DOURO	0,26%	28.000.000,00 €
MATADORO REGIONAL BARROSO E ALTO TÂMEGA, S.A.	20%	125.000,00 €

8.2.22 – Dívida de Cobrança Duvidosa

8.2.23 – Dividas de e ao Pessoal

8.2.26 – Descrição desagregada das responsabilidades, por garantia e cauções prestadas e recebidas para cobrança

Código e Designação das Contas	Saldo da Gerência Anterior		Movimento Anual		Saldo Gerência Seguinte	
	Devedor	Credor	Devedor	Credor	Devedor	Credor
Garantias e Cauções	727.173,36		223.730,43	220.617,62	724.060,55	
Total	727.173,36		223.730,43	220.617,62	724.060,55	

8.2.27 – Movimentos e Ajustamentos (Provisões)

Não foram efectuadas Provisões para o exercício de 2012.

8.2.29 – Demonstração do Custo das Mercadorias Vendidas e das Matérias Consumidas

Movimentos	Mercadorias	Matérias-primas subsidiárias e de consumo
Existências Iniciais		357.465,83 €
Compras		1.217.112,81 €
Regularização do Exercício		(18.772,21) €
Existências Finais		456.668,14 €
Custos no Exercício	- €	1.136.682,71 €

8.2.31 – Demonstração dos Resultados Financeiros

Custos e Perdas	Exercício		Proveitos e Ganhos	Exercício	
	N	N - 1		N	N - 1
68.1 - Juros Suportados	86.860,03	124.681,11	78.1 - Juros Obtidos	67.013,89	15.973,37
68.2 - Perdas em Entidades Participadas			78.2 - Ganhos em Entidades Participadas	157.950,00	255.000,00
68.3 - Amortizações Invest. Em Imóveis			78.3 - Rendimentos em Imóveis	456.004,60	
68.4 - Provisões para Aplicações Financeiras			78.4 - Rendimentos Participações de Capital		451.283,28
68.5 - Diferenças de Cambio Desfavorável			78.5 - Diferenças de Cambio Favoráveis		
68.7 - Perdas Alteração Aplicações tesouraria			78.6 - Descontos Pronto Pag. Obtidos		
68.8 - Outros Custos e Perdas Financeiras			78.7 - Ganhos Alienação Aplicação Tesouraria		
			78.8 - Outros Proveitos e Ganhos Financeiros	1.259.637,28	724.440,33
Resultados Financeiros	1.853.745,74	1.322.015,87			
Total	1.940.605,77	1.446.696,98	Total	1.940.605,77	1.446.696,98

8.2.31 – Demonstração dos Resultados Extraordinários

Custos e Perdas	Exercício		Proveitos e Ganhos	Exercício	
	N	N - 1		N	N - 1
69.1 - Transferência Capital Concedida	1.348.727,94	280.220,00	79.1 - Restituições de Impostos		
69.2 - Dívidas Incobráveis			79.2 - Recuperação de Dívida		
69.3 - Perdas em Existências			79.3 - Ganhos em Existências		
69.4 - Perdas em Imobilizado	171.780,78	387.860,21	79.4 - Ganhos Imobilizações	77.111,05	62.604,97
69.5 - Multas e Penalidades		4.728,90	79.5 - Benefícios P. Contratuais	8.296,01	12.676,93
69.6 - Aumento Amortizações Provisões			79.6 - Reduções Amort. Provisões		
69.7 - Correções Rel. Exerc. Anteriores		59.945,07	79.7 - Correções Rel. Exerc. Anteriores	529.648,46	4.638,35
69.8 - Outros Custos e Perdas	137.885,79	367.360,83	79.8 - Outros Prov. Ganhos Extraordinários	818.097,50	923.205,88
Resultados Extraordinários	-225.241,49	-96.988,88			
Total	1.433.153,02	1.003.126,13	Total	1.433.153,02	1.003.126,13

8.2.33 – Outras InformaçõesAcréscimos e Deferimentos

Decomposição dos saldos evidenciados no balanço em 31 de Dezembro de 2012.

Acréscimos de Proveitos

Natureza	Valor
Impostos Diretos, do ano 2012, cuja a receita foi recebida em 2013	28.590,03
Receita dos recibos de água do mês de Dezembro 2012, cuja receita foi contabilizada no mês de Janeiro 2013	94.646,94
Transferências correntes relativas a 2012, cuja receita foi contabilizada em 2013	16.098,05
Renda Parque Eólicos relativas a 2012, cuja a receita foi contabilizada em 2013	192.513,51
Município Ribeira Pena relativas a 2012, cuja a receita foi contabilizada em 2013	56.700,00
EHATB	75.289,50
EDP - CPPE/ CEP	610.000,00
TOTAL	1.073.838,03

Custos Diferidos

Natureza	Valor
Transferência Corrente - Clube Automóvel Vila Real - Custos do ano 2013, contabilizados em 2012	40.000,00
AXA, Seguros - Custos do ano 2013, contabilizados em 2012	22.788,97
TOTAL	62.788,97

Acréscimos de Custos

Natureza	Valor
Encargo bancário a pagar no ano 2013, respeitantes ao ano 2012	5.742,97
Férias e Subsídios de férias vencidas a 31/12/2012	421.400,54
Custos CGA e CRSS de 2012	186.065,12
Custos do ano 2012 a pagar em 2013, nomeadamente EDP, PT, CTT, Resinorte, GASPE, ADSE Águas Trás-os-Montes A.D., Rodoviária.	
TOTAL	613.208,63

Proveitos Diferidos

No que concerne a Proveitos Diferidos, é justificado pelo registo de Transferências de Investimentos provenientes, nomeadamente do QCA III e protocolos celebrados.

Como ainda não foram incluídos no activo imobilizado todos os bens pertença da autarquia, não foram igualmente contabilizados como proveitos do exercício os valores recebidos para os seus financiamentos, só sendo contabilizados em proveito os valores recebidos em função da respectiva taxa de depreciação dos imobilizados.

Aos proveitos acumulados foi, em sede de regularização de exercício, contabilizada a verba de 745.953,14 €, relativa a amortização de proveitos, na percentagem do montante amortizado do correspondente imobilizado objeto de financiamento.

Natureza	Valor
27.4.5.1.2.1	6.098,99
27.4.5.4.2	32.298,86
27.4.5.4.3	167.829,21
27.4.5.4.4	15.023,02
27.4.5.4.5	13.357,43
27.4.5.4.6	471.198,12
27.4.5.4.7	2.548,56
27.4.5.4.8	4.336,12
27.4.5.4.9	33.262,83
Total	745.953,14

Rubricas	Saldo Inicial	Reavaliação/ ajustamento	Aumentos	Alienações	Transferências e abates	Saldo Final
41 INVESTIMENTOS FINANCEIROS	276.759,00					276.759,00
41.1 Partes de Capital	276.759,00					276.759,00
41.1.1 Associações de Municípios						
41.1.1.1 Associação Nacional dos Municípios Portugueses						
41.1.2 Empresas Municipais e Intermunicipais	251.759,00					251.759,00
41.1.2.1 E.H.A.T.B., S.A.	149.700,00					149.700,00
41.1.2.2 R.E.S.A.T., S.A.	30.000,00					30.000,00
41.1.2.3 Águas Portugal - Sistema M.Trás-os-Mont. Alt.Douro	72.059,00					72.059,00
41.1.2.4 Barrosana						
41.1.3 Empresas Privadas ou Cooperativas	25.000,00					25.000,00
41.1.3.1 Matadouro Regional B.A.T., S.A.	25.000,00					25.000,00
41.2 Obrigações e Títulos de Participação						
41.2.1 Empresas Municipais e Intermunicipais						
41.4 Investimentos em Imóveis						
41.4.1 Terrenos e Recursos Naturais						
41.4.2 Edifícios e Outras Construções						
41.4.2.1 Edifícios						
41.4.2.2 Outras Construções						
41.5 Outras Aplicações Financeiras						
41.5.1 Depósitos em Instituições Financeiras						
41.5.2 Títulos de Dívida Pública						
41.5.3 Outros Títulos						
42 IMOBILIZAÇÕES CORPÓREAS	41.491.068,60		909.191,29	70.721,00		42.329.538,89
42.1 Terrenos e recursos naturais	6.772.800,85		76.882,12	48.400,00		6.801.282,97
42.2 Edifícios e outras construções	28.650.874,81		49.343,43	22.321,00		28.677.897,24
42.2.1 Edifícios	7.539.138,25		1.531,35	19.600,00		7.521.069,60
42.2.1.01 Habitação	1.276.087,90			1.900,00		1.274.187,90
42.2.1.02 Instalações de Serviços	3.355.568,91					3.355.568,91
42.2.1.03 Instalações Desportivas e Recreativas						
42.2.1.04 Mercados e Instalações de Fiscalização Sanitária						
42.2.1.05 Creches						
42.2.1.06 Escolas	2.888.097,24		1.531,35	17.700,00		2.871.928,59
42.2.1.07 Lares de Terceira Idade						
42.2.1.08 Outros	19.384,20					19.384,20
42.2.2 Outras Construções	21.111.736,56		47.812,08	2.721,00		21.156.827,64
42.2.2.01 Viadutos Arruamentos e Obras Complementares	7.348.555,14					7.348.555,14
42.2.2.02 Esgotos						
42.2.2.03 Iluminação Pública						
42.2.2.04 Parques e Jardins						
42.2.2.05 Instalações Desportivas e Recreativas						
42.2.2.06 Captação Tratamento e Distribuição de Água						
42.2.2.07 Viação Rural						
42.2.2.08 Sinalização e Trânsito	540.894,07		24.917,26			565.811,33
42.2.2.09 Infra-estruturas p/ Distr. Energia Eléctrica						
42.2.2.10 Infra-estruturas p/ Tratamento de Resíduos Sólidos						
42.2.2.11 Cemitérios	68.836,00					68.836,00
42.2.2.12 Outras	13.153.451,35		22.894,82	2.721,00		13.173.625,17
42.3 Equipamento Básico	1.051.838,61		344.558,37			1.396.396,98
42.4 Equipamento de Transporte	2.911.268,27					2.911.268,27
42.5 Ferramentas e Utensílios	295.057,97		20.262,97			315.320,94
42.6 Equipamento Administrativo	1.757.932,18		418.144,40			2.176.076,58
42.7 Taras e Vasilhame						
42.9 Outras Imobilizações Corpóreas	51.295,91					51.295,91
43 IMOBILIZAÇÕES INCORPÓREAS	67.834,20		9.102,00			76.936,20
43.1 Despesas de Instalação						
43.2 Despesas de Investigação e de Desenvolvimento						
A transportar	41.767.827,60		909.191,29	70.721,00		42.606.297,89
Total	41.767.827,60		909.191,29	70.721,00		42.606.297,89

Rubricas		Saldo Inicial	Reavaliação/ ajustamento	Aumentos	Alienações	Transferências e abates	Saldo Final
Transporte		41.767.827,60		909.191,29	70.721,00		42.606.297,89
43.3	Propriedade Industrial e Outros Direitos	67.834,20		9.102,00			76.936,20
43.9							
44	IMOBILIZACOES EM CURSO	6.921.122,25		3.473.019,70		2.436.738,55	7.957.403,40
44.1	Imobilizacoes em Curso de Investimentos Financeirs	100.000,00					100.000,00
44.1.1	Partes de Capital	100.000,00					100.000,00
44.1.2	Obrigações e Títulos de Participação						
44.1.3	Investimentos em Imóveis						
44.1.4	Outras Aplicações Financeiras						
44.2	Imobilizacoes em Curso de Imobilizações Corporeas	6.785.772,05		3.444.738,31		2.436.738,55	7.793.771,81
44.2.1	Terrenos e Recursos Naturais						
44.2.2	Edifícios e Outras Construções	6.785.772,05		3.444.738,31		2.436.738,55	7.793.771,81
44.2.2.1	Edifícios	2.732.538,59		1.498.056,94		261.056,46	3.969.539,07
44.2.2.1.01	Habitação	73.200,00		336.572,12			409.772,12
44.2.2.1.02	Instalações de Serviços	202.864,81		16.066,78			218.931,59
44.2.2.1.03	Instalações desportivas e Recreativas	288.676,11		79.814,70		261.056,46	107.434,35
44.2.2.1.04	Mercado e Instalações de Fisc. Sanitária	70.669,65					70.669,65
44.2.2.1.05	Creches						
44.2.2.1.06	Escolas	1.872.107,74		509.538,43			2.381.646,17
44.2.2.1.07	Lares de terceira Idade						
44.2.2.1.08	Outros	225.020,28		556.064,91			781.085,19
44.2.2.2	Outras Construções	4.053.233,46		1.946.681,37		2.175.682,09	3.824.232,74
44.2.2.2.01	Viadutos,Arruamentos e Obras Complementares	1.607.666,04		440.339,19			2.048.005,23
44.2.2.2.02	Esgotos			79.924,73		52.544,73	27.380,00
44.2.2.2.03	Iluminação Pública						
44.2.2.2.04	Parques e Jardins			48.850,91			48.850,91
44.2.2.2.05	Instalações Desportivas e Recreativas						
44.2.2.2.06	Captação, Tratamento e Distribuição de Água	23.989,85		410.336,93		23.989,85	410.336,93
44.2.2.2.07	Viação Rural	1.464.547,58		923.970,51		1.754.343,97	634.174,12
44.2.2.2.08	Sinalização e Transito						
44.2.2.2.09	Infraestruturas p/ Distribuição Energia Eléctrica						
44.2.2.2.10	Infraestruturas p/ tratamento de Resíduos Sólidos						
44.2.2.2.11	Cemitérios						
44.2.2.2.12	Outras	957.029,99		43.259,10		344.803,54	655.485,55
44.2.3	Equipamento Basico						
44.2.4	Equipamento de Transporte						
44.2.5	Ferramentas e Utensilios						
44.2.6	equipamento Administrativo						
44.2.7	Taras e Vasilhame						
44.2.9	Outras Imobilizações Corporeas						
44.3	Imobilizacoes em Curso de Imobilizações Incorpores						
44.3.1	Despesa de Instalação						
44.3.2	Despesa de Investigação e de Desenvolvimento						
44.3.3	Propriedade Industrial e Outros Direitos						
44.3.4	Aquisição de Serviços						
44.5	Imobilizacoes em Curso de Bens Dominio Público	35.350,20		28.281,39			63.631,59
44.5.1	Terrenos e Recursos Naturais						
44.5.2	Edifícios						
44.5.3	Outras Construções e Infraestruturas						
44.5.4	Bens do Património Histórico, Artístico e Cultural	35.350,20		28.281,39			63.631,59
44.5.5	Outros Bens de Dominio Público						
44.6	Adiantamentos por Conta de Bens Dominio Público						
44.7	Adiantamentos por Conta de Investimentos Financeir						
44.8	Adiantamentos por conta de Imobilizações Corporeas						
44.9	Adiantamentos por conta de Imobilizacoes Incorpore						
45	BENS DE DOMINIO PUBLICO	122.313.738,29		3.119.535,91	6.115,07		125.427.159,13
45.1	Terrenos e Recursos Naturais						
45.2	Edifícios						
45.3	Outras Construções e Infraestruturas	121.821.294,60		3.105.601,26	6.115,07		124.920.860,79
45.5	Bens do Património Historico, Artístico e Natural	492.443,69		13.854,65			506.298,34
45.9	Outros Bens de Dominio Público						
Total		171.070.522,34		7.510.848,90	76.836,07	2.436.738,55	176.067.796,62

Rubricas	Saldo Inicial	Reforço	Regularizações	Saldo Final
48 AMORTIZACOES ACUMULADAS	71.740.828,63	8.785.279,94	17.896,00	80.508.212,57
48.1 De Investimentos em Imoveis				
48.1.1 Terrenos e Recursos Naturais				
48.1.2 Edificios e Outras Construções				
48.1.2.1 Edificios				
48.1.2.2 Outras Construções				
48.2 De Imobilizações Corporeas	11.243.487,33	1.281.513,83	17.896,00	12.507.105,16
48.2.1 Terrenos e Recursos Naturais				
48.2.2 Edificios e Outras Construções	6.409.387,11	814.966,94	17.896,00	7.206.458,05
48.2.2.1 Edificios	1.286.608,03	184.183,81	13.275,00	1.457.516,84
48.2.2.2 Outras Construções	5.122.779,08	630.783,13	4.621,00	5.748.941,21
48.2.3 Equipamento Basico	699.883,16	155.202,19		855.085,35
48.2.4 Equipamento de Transporte	2.493.622,93	86.895,08		2.580.518,01
48.2.5 Ferramentas e Utensilios	200.566,25	32.764,09		233.330,34
48.2.6 Equipamento Administrativo	1.423.273,97	191.685,53		1.614.959,50
48.2.7 Taras e Vasilhame				
48.2.9 Outras Imobilizacoes Corpóreas	16.753,91			16.753,91
48.3 De imobilizações Incorporeas				
48.3.1 Despesas de Instalação				
48.3.2 Despesas de Investigação e de Desenvolvimento				
48.3.3 Propriedade Industrial e Outros Direitos				
48.5 De Bens de Dominio Público	60.497.341,30	7.503.766,11		68.001.107,41
48.5.1 Terrenos e Recursos Naturais				
48.5.2 Edificios				
48.5.3 Outras Construções e Infraestruturas	60.497.341,30	7.503.766,11		68.001.107,41
48.5.5 Bens de Patrimônio Histórico, Artístico e Cultural				
48.5.9 Outros Bens de Dominio Público				
49 PROVISÕES PARA INVESTIMENTOS FINANCEIROS				
49.1 Partes de capital				
49.2 Obrigações e Títulos de Participação				
49.3 ...				
49.5 Outras Aplicações Financeiras				
A transportar				
Total	71.740.828,63	8.785.279,94	17.896,00	80.508.212,57

Disposições Legais	Entidade Beneficiária	Classif. Economica	Transferências Efectuadas	Observações
	PREGUESIA DE VILAR PERDIZES	04050102	37,95	
	A.J.A.M-CABECA CASAL HERANCA	04070104	105,00	
	ABEL ALVES MARTINS	04070104	36,00	
	ABEL FERNANDES PIRES	04070104	56,00	
	ABEL GONCALVES OLIVEIRA	04070104	68,00	
	ABEL GONÇALVES GASPAR CABRAL	04070104	330,00	
	ABEL MACHADO OLIVEIRA	04070104	117,00	
	ABEL MAGALHAES CORREIA	04070104	450,00	
	ABILIO ATILHO MORENO	04070104	195,00	
	ABILIO GOMES CARNEIRO	04070104	148,00	
	ABILIO GONCALVES	04070104	426,00	
	ABILIO GONCALVES BARROSO	04070104	141,00	
	ACACIO AFONSO MOURA	04070104	354,00	
	ACACIO ALVES DE SOUSA PEREIRA	04070104	51,00	
	ACACIO MOTA JORGE	04070104	75,00	
	ACACIO SANTOS	04070104	261,00	
	ACACIO SANTOS LOPES	04070104	270,00	
	ADAO MAGALHAES FERNANDES	04070104	516,00	
	ADAO REBELO AFONSO LANDEIRA	04070104	138,00	
	ADELAIDE ALVES PEREIRA	04070104	78,00	
	ADELINO MORAIS DIAS	04070104	213,00	
	ADERE	04070104	749,39	
	ADERITO JOAO MOURA	04070104	87,00	
	ADILIA BARROSO FERREIRA	04070104	46,00	
	ADILIO MARTINS COSTA	04070104	179,00	
	ADOSINDA MARIA GONCALVES ARAUJO	04070104	26,00	
	ADOZINDA MARIA BARROS ANTUNES	04070104	140,00	
	ADRIANO ALVES CASELAS	04070104	36,00	
	ADRIANO ANDRE CASELAS	04070104	225,00	
	AGOSTINHO AFONSO LANDEIRA	04070104	189,00	
	AGOSTINHO PADRAO GONCALVES	04070104	192,00	
	AGRIPINO AFONSO MOURA	04070104	18,00	
	AGRUPAMENTO ESCOLAS MONTALEGRE	04030101	4.839,00	
	AIDA GONCALVES	04070104	42,00	
	AIDA MARIA PEREIRA MATOS	04070104	87,00	
	AIDA PEREIRA CRUZ	04070104	270,00	
	AIRES ALVES ANTUNES	04070104	152,00	
	ALBANO JOÃO SAMPAIO DA QUELHA	04070104	303,00	
	ALBANO PEREIRA BARROSO	04070104	234,00	
	ALBERTINA ARAUJO RUA BABO	04070104	684,00	
	ALBERTINA FERNANDES VAZ PEREIRA GONCALVES	04070104	420,00	
	ALBERTINA JESUS MARTINS VARANDA	04070104	42,00	
	ALBINA ALVES PIRES DOMINGUES	04070104	50,00	
	ALBINO AFONSO SANTOS	04070104	210,00	
	ALBINO ARAUJO DIAS CANTO	04070104	120,00	
	ALBINO FERNANDES	04070104	12,00	
	ALBINO GONÇALVES DOURADO	04070104	38,00	
	ALCIDES ARAUJO MOURA	04070104	1.527,00	
	ALCILIO GONCALVES SANTOS	04070104	226,00	
	ALCINA DIAS CRUZ	04070104	22,00	
	ALCINA ESTEVES FRAGA MOURA	04070104	141,00	
	ALCINA FERNANDES	04070104	141,00	
	ALEXANDRA MARIA PACHECO PEREIRA	04070104	33,00	
	ALEXANDRE COLMONERO FERREIRA	04070104	216,00	
	ALEXANDRE PEREIRA LOPES	04070104	66,00	
	ALFIRA FATIMA GUERRA MARTINS PEREIRA	04070104	132,00	
	ALFREDO COSTA-CABECA CASAL HERANCA - ANTONIO AFONSO COSTA	04070104	762,00	
	ALFREDO FERNANDES ARAUJO	04070104	174,00	
	ALFREDO MEDEIROS FERNANDES	04070104	40,00	
	ALICE COSTA DELGADO FERNANDES	04070104	100,00	
	ALICE GONCALVES ALVES SOARES	04070104	159,00	
	ALICE JESUS PEREIRA CATVALHO	04070104	168,00	
	ALICI AFONSO DE MOURA RODRIGUES	04070104	360,00	
	ALÍPIO BATISTA	04070104	60,00	

Disposições Legais	Entidade Beneficiária	Classif. Económica	Transferências Efectuadas	Observações
	ALÍPIO GONCALVES TEIXEIRA	04070104	159,00	
	ALVARINO FERNANDES BARROSO JORGE	04070104	2.407,00	
	ALVARO PEREIRA RODRIGUES	04070104	787,00	
	ALZARINO GONCALVES	04070104	234,50	
	ALZARINO RUA JORGE	04070104	57,00	
	ALZIRA JESUS SANTOS	04070104	300,00	
	ALZIRA M.C.-CABECA CASAL HERANCA	04070104	96,00	
	AMADEU ANTUNES DIAS	04070104	477,00	
	AMADEU CARVALHO BARROSO	04070104	366,00	
	AMADEU CARVALHO GONCALVES	04070104	107,00	
	AMADEU COELHO	04070104	176,00	
	AMADEU DIAS	04070104	33,00	
	AMADEU FERREIRA BARROSO	04070104	348,50	
	AMADEU RODRIGUES-CABECA CASAL HERANCA	04070104	180,00	
	AMALIA AFONSO FERNANDES BARROSO	04070104	354,00	
	AMAT ASSOCIACAO DE MUNICIPIOS ALTO TAMEGA	04050104	12.000,00	
	AMELIA GONCALVES DIAS	04070104	204,00	
	AMÉRICO AFONSO BARROSO	04070104	192,00	
	AMÉRICO AFONSO BARROSO	04070104	102,00	
	AMÉRICO MONTES AFONSO LESTRA	04070104	390,00	
	AMÉRICO PEREIRA BARROSO	04070104	261,00	
	AMÉRICO PIRES TEIXEIRA	04070104	104,00	
	ANA ASSUNCAO GONCALVES MOURA	04070104	162,00	
	ANA BOTELHO CEPEDA	04070104	75,00	
	ANA CATARINA PEREIRA MAGALHAES	04070104	459,00	
	ANA CRISTINA PEREIRA MAGALHAES	04070104	677,00	
	ANA DIAS CARVALHO	04070104	66,00	
	ANA FATIMA BARROS SILVA MOURA	04070104	327,00	
	ANA FERREIRA FERNANDES	04070104	240,00	
	ANA FERREIRA GONCALVES	04070104	84,00	
	ANA GOMES FERREIRA	04070104	100,00	
	ANA GONCALVES BARROSO RIBAS	04070104	473,00	
	ANA GONCALVES LOPES	04070104	183,00	
	ANA GONCALVES SALGUEIRAL PEREIRA	04070104	141,00	
	ANA JESUS ALVES MOURA	04070104	120,00	
	ANA JESUS SILVA COSTA	04070104	66,00	
	ANA JOAQUINA PIRES GONCALVES	04070104	236,00	
	ANA LOPES COSTA	04070104	132,00	
	ANA MARIA AFONSO PEREIRA	04070104	495,00	
	ANA MARIA ALVES TEIXEIRA GONCALVES	04070104	132,00	
	ANA MARIA BARROS LLUIS CRUZ	04070104	117,00	
	ANA MARIA BARROS LUIS CRUZ	04070104	138,00	
	ANA MARIA BRANCO DAMAS RODRIGUES	04070104	351,00	
	ANA MARIA CAMPOS MARTINS	04070104	303,00	
	ANA MARIA DIAS FRANCISCO	04070104	27,00	
	ANA MARIA DIAS PEREIRA	04070104	99,00	
	ANA MARIA EIRA D.MARTINS GONCALVES	04070104	426,00	
	ANA MARIA GON. CARVALHO FERREIRA	04070104	204,00	
	ANA MARIA GONCALVES FLORES	04070104	246,50	
	ANA MARIA GONCALVES RODRIGUES ANTUNES	04070104	300,00	
	ANA MARIA GONCALVES AFONSO	04070104	63,00	
	ANA MARIA GONCALVES BARROSO	04070104	270,00	
	ANA MARIA LAMAS VALENCA	04070104	160,00	
	ANA MARIA OLIVEIRA GIL	04070104	339,00	
	ANA MARIA PEREIRA AFONSO	04070104	126,00	
	ANA MARIA PIRES RODRIGUES CALDAS	04070104	30,00	
	ANA MARIA TEIXEIRA MOURA	04070104	183,00	
	ANA MATEUS PEREIRA	04070104	279,00	
	ANA MENDES ALMEIDA	04070104	36,00	
	ANA MONTES CAPELA GONCALVES	04070104	123,00	
	ANA PAULA CARVALHO LUCAS	04070104	588,00	
	ANA PAULA MAGALHAES GONCALVES	04070104	324,00	
	ANA PEREIRA BARROSO	04070104	132,00	
	ANA PEREIRA GONCALVES	04070104	741,00	

Disposições Legais	Entidade Beneficiária	Classif. Economica	Transferências Efectuadas	Observações
	ANA PEREIRA GONCALVES	04070104	225,00	
	ANA PERFEITO FERREIRA AZEVEDO	04070104	69,00	
	ANA PRECIOSA BRANCO R. AURELIO	04070104	22,00	
	ANA PRECIOSA BRANCO R. AURELIO	04070104	22,00	
	ANA ROSA GONCALVES AFONSO	04070104	96,00	
	ANABELA ALVES MADEIRA	04070104	33,00	
	ANDRE PINTO PEREIRA	04070104	486,00	
	ANGELINA ALVES COSTA	04070104	72,00	
	ANIBAL DIAS MIRANDA	04070104	150,00	
	ANIBAL GONCALVES	04070104	174,00	
	ANIBAL JOSE SANTOS PAULO	04070104	625,00	
	ANTERO LUCAS FONTE BARROSO	04070104	150,00	
	ANTONIO AFONSO	04070104	153,00	
	ANTONIO AFONSO ALVES	04070104	744,00	
	ANTONIO AFONSO AZEVEDO	04070104	767,00	
	ANTONIO AFONSO BRANCO	04070104	225,00	
	ANTONIO AFONSO GONCALVES	04070104	153,00	
	ANTONIO AFONSO MIRANDA	04070104	24,00	
	ANTONIO ALBERTO VASQUEZ ANDRE	04070104	656,00	
	ANTONIO ALVES	04070104	33,00	
	ANTONIO ALVES AFONSO	04070104	72,00	
	ANTONIO ALVES DE MOURA	04070104	138,00	
	ANTONIO ALVES MARTINS GONCALVES	04070104	451,00	
	ANTONIO ALVES RODRIGUES	04070104	261,00	
	ANTONIO ANJO COSTA	04070104	24,00	
	ANTONIO ARTUR ALVES FERNANDES	04070104	516,00	
	ANTONIO AUGUSTO PORTELADA GONC. PEREIRA	04070104	351,00	
	ANTONIO AZEVEDO ALVES	04070104	426,00	
	ANTONIO BATISTA	04070104	580,00	
	ANTONIO BRANCO ALVES	04070104	66,00	
	ANTONIO BRITO SOARES COSTA	04070104	180,00	
	ANTONIO CALADO MARTINS	04070104	16,00	
	ANTONIO CARLOS ALVARES RODRIGUES MOURA	04070104	9,00	
	ANTONIO CARLOS COSTA PIRES	04070104	132,00	
	ANTONIO CARVALHO COSTA	04070104	63,00	
	ANTONIO CHELO GONCALVES	04070104	462,50	
	ANTONIO CUNHA MOURA	04070104	156,00	
	ANTONIO DE SOUSA BERMUDEZ	04070104	189,00	
	ANTONIO DIAS	04070104	132,00	
	ANTONIO DIAS MOURA	04070104	399,00	
	ANTONIO DIAS PIRES	04070104	150,00	
	ANTONIO DIAS RODRIGUES	04070104	42,00	
	ANTONIO FERNANDES DIAS	04070104	570,00	
	ANTONIO FERNANDO MOURA MARTINS	04070104	225,00	
	ANTONIO FERREIRA	04070104	408,00	
	ANTONIO FERREIRA AFONSO	04070104	162,00	
	ANTONIO FERREIRA FERNANDES	04070104	194,00	
	ANTONIO GOMES AZEVEDO	04070104	108,00	
	ANTONIO GOMES PIRES	04070104	534,00	
	ANTONIO GONCALVES ALVES	04070104	99,00	
	ANTONIO GONCALVES BARROSO	04070104	6,00	
	ANTONIO GONCALVES CURRALEJO	04070104	246,00	
	ANTONIO GONCALVES PEREIRA	04070104	213,00	
	ANTONIO GONCALVES RODRIGUES	04070104	63,00	
	ANTONIO GONCALVES MIRANDA	04070104	54,00	
	ANTONIO GUILHERME RODRIGUES GOMES CARVALHO	04070104	165,00	
	ANTONIO HEITOR VAZ PEREIRA	04070104	528,00	
	ANTONIO JESUS RODRIGUES GONCALVES	04070104	351,00	
	ANTONIO JOAO ALVES CAMPOS	04070104	24,00	
	ANTONIO JOAO GONCALVES	04070104	12,00	
	ANTONIO JOAO PEREIRA	04070104	33,00	
	ANTONIO JOAQUIM ANTUNES	04070104	324,00	
	ANTONIO JOAQUIM ANTUNES GONCALVES	04070104	57,00	
	ANTONIO JOAQUIM BAIA RUA	04070104	82,00	

Disposições Legais	Entidade Beneficiária	Classif. Económica	Transferências Efectuadas	Observações
	ANTONIO JOAQUIM ESTEVES GONCALVES	04070104	21,00	
	ANTONIO JOAQUIM SANTOS DIAS	04070104	186,00	
	ANTONIO JOAQUIM TORRAO LABAREDAS	04070104	198,00	
	ANTONIO JORGE CORREIA TEIXEIRA	04070104	664,00	
	ANTONIO JORGE MIRANDA FERNANDES	04070104	99,00	
	ANTONIO JOSE AFONSO	04070104	72,00	
	ANTONIO JOSE GONCALVES	04070104	132,00	
	ANTONIO JOSE GONCALVES BARROSO	04070104	98,00	
	ANTONIO JOSE GONÇALVES PEREIRA LIMA	04070104	252,00	
	ANTONIO JOSE LOPES SEARA	04070104	84,00	
	ANTONIO JOSE LOURENCO GOMES	04070104	403,50	
	ANTONIO JOSE MARTINS BRANCO	04070104	108,00	
	ANTONIO JOSE MEDEIROS	04070104	22,00	
	ANTONIO JOSE PENETRO BESSA	04070104	201,00	
	ANTONIO JOSE PEREIRA BARROSO	04070104	591,00	
	ANTONIO JOSE PINTO VAZ	04070104	246,00	
	ANTONIO JOSE SILVA DIAS	04070104	480,00	
	ANTONIO JOSE VASSALO FONSECA	04070104	92,00	
	ANTONIO LAGE TEIXEIRA	04070104	485,50	
	ANTONIO LEAL AFONSO	04070104	72,00	
	ANTONIO LOPES	04070104	56,00	
	ANTONIO LOPES COSTA	04070104	300,00	
	ANTONIO LOPES PINTO	04070104	24,00	
	ANTONIO LOUREIRO NOGUEIRA	04070104	532,00	
	ANTONIO LUIS CASCAIS FERNANDES	04070104	453,00	
	ANTONIO MANUEL BARROSO BESSA	04070104	177,00	
	ANTONIO MANUEL CABELEIRA COSTA	04070104	21,00	
	ANTONIO MANUEL CAMPOS TEIXEIRA CANEDO	04070104	339,00	
	ANTONIO MARIA BERNARDES RAMOS	04070104	28,00	
	ANTONIO MARIO SANTOS REBELO	04070104	158,00	
	ANTONIO MARTINS GONCALVES POCAS	04070104	315,00	
	ANTONIO MEDEIROS FERNANDES	04070104	138,00	
	ANTONIO MIRANDA DIAS VIEIRA	04070104	198,00	
	ANTONIO MORAIS COSTA	04070104	85,00	
	ANTONIO MOURA	04070104	207,00	
	ANTONIO MOURA	04070104	270,00	
	ANTONIO OLIVEIRA GONCALVES	04070104	124,00	
	ANTONIO ORMECHE ALVES	04070104	497,00	
	ANTONIO PEREIRA AFONSO	04070104	393,00	
	ANTONIO PEREIRA ALVES	04070104	78,00	
	ANTONIO PEREIRA MOURA	04070104	213,00	
	ANTONIO PEREIRA PIRES	04070104	864,00	
	ANTONIO PINHO GONCALVES	04070104	9,00	
	ANTONIO PINTO PEREIRA	04070104	168,00	
	ANTONIO PIRES CUNHA	04070104	108,00	
	ANTONIO PIRES PEREIRA	04070104	522,00	
	ANTONIO RODRIGUES	04070104	357,00	
	ANTONIO RODRIGUES OLIVEIRA	04070104	192,00	
	ANTONIO SALVADOR AFONSO DIAS	04070104	180,00	
	ANTONIO SANTOS ALVES	04070104	22,00	
	ANTONIO SANTOS FRUTUOSO	04070104	12,00	
	ANTONIO SANTOS SOUTO	04070104	183,00	
	ANTONIO SIMÕES TEIXEIRA	04070104	99,00	
	ANTÓNIO AFONSO	04070104	78,00	
	ANTÓNIO DIAS MOCO	04070104	12,00	
	ANTÓNIO GONCALVES BARROS	04070104	38,00	
	ANTÓNIO REIS ESTEVES	04070104	177,00	
	ARGENTINO GONCALVES MATOS	04070104	148,00	
	ARLINDO AFONSO DIAS	04070104	33,00	
	ARLINDO MOURA GONCALVES	04070104	72,00	
	ARLINDO RUA DOS REIS	04070104	150,00	
	ARMANDO AUGUSTO AFONSO RAMOS	04070104	150,00	
	ARMANDO AZEVEDO PEREIRA	04070104	435,00	
	ARMANDO BRANCO TEIXEIRA	04070104	179,00	

Disposições Legais	Entidade Beneficiária	Classif. Economica	Transferências Efectuadas	Observações
	ARMANDO XAVIER MACEDO	04070104	75,00	
	ARMINDA COSTA	04070104	204,00	
	ARMINDA JESUS BRANCO DAMAS RODRIGUES	04070104	936,00	
	ARMINDA JESUS MARTINS COSTA	04070104	198,00	
	ARMINDA MARIA SANTOS GONCALVES	04070104	234,50	
	ARMINDA MEDEIROS MOURA	04070104	144,00	
	ARMINDO LOPES CARVALHO	04070104	414,00	
	ARTUR BARROS DIAS	04070104	96,00	
	ARTUR PIRES LUCAS	04070104	12,00	
	ASSOCIACAO A COLMEIA	04070101	1.000,00	
	ASSOCIACAO BORDA D AGUA	04070102	31.000,00	
	ASSOCIACAO CULTURAL PARAPITA	04070103	18.500,00	
	ASSOCIACAO EUROPEIA ELEITOS MONTANHA	04050104	850,00	
	ASSOCIACAO HUMANITARIA BOMB.VOL. SALTO	04070104	54.736,06	
	ASSOCIACAO HUMANITARIA BOMBEIROS VOLUNTARIOS MONTELEGRE	04070104	52.272,12	
	ASSOCIACAO NACIONAL CRIADORES GADO RACA BARROSA	04070104	8.888,59	
	ASSOCIACAO NACIONAL MUNICIPIOS PORTUGUESES	04050104	4.756,00	
	ASSOCIACAO PROMOCAO TERRAS BARROSO	04070104	6.180,15	
	ASSOCIACAO RECREATIVA CULTURAL JOGO PAU SALTO	04070103	1.100,00	
	ASSOCIACAO SOCIAL CULTURAL PAREDES RIO	04070103	5.000,00	
	ASSOCIAÇÃO AGRICULTORES TERRAS BARROSO ALTO TAMEGA	04070104	1.454,85	
	ASSOCIAÇÃO DES.RURAL MUTUA SEGUROS MULTI-SERVIÇOS	04070104	2.926,44	
	ASS.MUTUALISTA			
	ASSOCIAÇÃO ETNOGRÁFICA "O BOI DO POVO"	04070103	6.500,00	
	ASSOCIAÇÃO ETNOGRÁFICA "O BOI DO POVO"	04070104	3.100,00	
	ASSOCIAÇÃO PROD. FUMEIRO TERRA FRIA BARRASÃ	04070104	9.600,00	
	AUGUSTO BERNARDES PINTO ESTEVES	04070104	30,00	
	AUGUSTO DIAS PEREIRA	04070104	150,00	
	AUGUSTO DIAS SANTOS	04070104	9,00	
	AUGUSTO GONCALVES ALVES	04070104	308,00	
	AUGUSTO GONCALVES ANTUNES	04070104	60,00	
	AUGUSTO LUCAS PAQUETE	04070104	402,50	
	AUGUSTO PEREIRA	04070104	1.143,00	
	AUGUSTO REB.COELHO SILVA-CABECA CASAL HERANCA	04070104	128,00	
	AURELIO FELIZ GONCALVES MARTINS MAGALHAES	04070104	42,00	
	AURELIO JOSE BARBOSA	04070104	24,00	
	AURORA BARROSO GONCALVES	04070104	129,00	
	AURORA CARVALHO FERREIRA MARTINS	04070104	162,00	
	AVELINO AFONSO COSTA	04070104	273,00	
	AVELINO DIAS REIS	04070104	12,00	
	AVELINO JESUS GONCALVES	04070104	21,00	
	AVELINO VILABRIL GONCALVES	04070104	28,00	
	BALBINA BARROSO SANTOS	04070104	33,00	
	BARABARA LIA AMARO JORGE	04070104	405,00	
	BARROSANA - ASSOCIAÇÃO CULTURAL	04070104	22.316,86	
	BASILIO GOMES LAGE	04070104	96,00	
	BATISTA GONCALVES PEREIRA	04070104	296,00	
	BEATRIZ ARAUJO JORGE CUNHA	04070104	439,00	
	BEATRIZ FRUTUOSO CARVALHO LOURENCO	04070104	324,00	
	BELMIRO AZEVEDO-CABECA CASAL HERANCA	04070104	291,00	
	BELMIRO GONCALVES MIRANDA	04070104	462,00	
	BENTA AFONSO CASELAS	04070104	198,00	
	BENTA BARROSO DIAS PEREIRA ALEIXO	04070104	22,00	
	BENTA GONCALVES JOAO AMARO	04070104	1.874,00	
	BENTO FONTES ALVES TOMAS	04070104	156,00	
	BENVINDA JESUS PEREIRA	04070104	69,00	
	BENVINDA PEREIRA VEIGA FREITAS	04070104	62,00	
	BERNARDO LIMA GONCALVES CURRALEJO	04070104	600,00	
	BERTA DIAS BRANCO ALVES	04070104	81,00	
	BERTILIA BARROSO CARVALHO	04070104	60,00	
	BOAVENTURA SILVA MENDES MOURA	04070104	225,00	
	CABECA DE CASAL HERANÇA DE MARIA JULIA P.B. QUELHA	04070104	183,00	
	CANDIDA CONDE PEREIRA DIAS	04070104	96,00	
	CANDIDADA QUEIROS PIRES LIMA	04070104	117,00	

Disposições Legais	Entidade Beneficiária	Classif. Economica	Transferências Efectuadas	Observações
	CARINA SUSANA SOUSA RAMOS	04070104	447,00	
	CARLA ALEXANDRA CARVALHO DIAS CASTRO	04070104	600,00	
	CARLA ALEXANDRA FRUTUOSO PIRES LOPES	04070104	936,00	
	CARLA MARIA GONCALVES PEIREZO	04070104	279,00	
	CARLOS ALBERTO ALVES FERNANDES	04070104	368,00	
	CARLOS ALBERTO ALVES FERNANDES	04070104	666,00	
	CARLOS ALBERTO GONCALVES	04070104	22,00	
	CARLOS ALBERTO LAGE LOPES	04070104	243,00	
	CARLOS ALBERTO PINTO MENDES	04070104	321,00	
	CARLOS DINIS JORGE SEARA	04070104	111,00	
	CARLOS FERNANDES GONCALVES	04070104	117,00	
	CARLOS MANUEL AFONSO BARROSO	04070104	312,00	
	CARLOS MANUEL CABELEIRA COSTA	04070104	531,00	
	CARLOS MANUEL CARVALHO ESTEVES	04070104	378,00	
	CARLOS MANUEL RAMOS LOPES	04070104	882,00	
	CARLOS MANUEL SANTOS BARROSO	04070104	165,00	
	CARLOS MANUEL TRUTA BARROS	04070104	750,00	
	CARMEZINDA SANTOS	04070104	33,00	
	CAROLINA CARVALHO GONÇALVES FERREIRA	04070104	174,00	
	CAROLINA ROSA ALVES MIRANDA	04070104	291,00	
	CASSIANO SANTOS TEIXEIRA	04070104	58,00	
	CATARINA JESUS TRUTA BARROS	04070104	1.187,00	
	CELESTE AFONSO DIAS GORES	04070104	318,00	
	CELESTE DIAS CARVALHO	04070104	78,00	
	CELESTE VILAMARIM	04070104	62,00	
	CELIA GIL DUARTE	04070104	126,00	
	CENTRO DESPORTIVO CULTURAL MONTALEGRE	04070101	30.468,00	
	CENTRO SOCIAL CULTURAL TRABALHADORES CAMARA MUNICIPLAL MONTALEGRE	04070103	5.122,00	
	CENTRO SOCIAL PAROQUIAL VILAR PERDIZES	04070104	2.888,59	
	CERCIMONT - COOPERATIVA E.R CIDADAOIS INADAPTADOS MONTALEGRE	04070102	1.000,00	
	CLEMENTE LOPES ALVES CONDE	04070104	54,00	
	CLEMENTINA ROSA CAMPOS AFONSO MATOS	04070104	96,00	
	CLEMENTINA ROSA PINTO DIAS	04070104	129,00	
	CLUBE AUTOMOVEL VILA REAL	04070101	55.280,00	
	COAGRIMONTE - COOPERATIVA AGRÍCOLA PRODUTORES BATATA SEMENTE, CRL.	04070104	96,00	
	CONCEICAO BERNARDES	04070104	45,00	
	CONCEICAO JESUS PEREIRA GONCALVES MARGARIDO	04070104	438,00	
	CONCEICAO RODRIGUES SANTOS COSTA	04070104	42,00	
	CONCEICAO TEIXEIRA CRUZ PEREIRA	04070104	106,00	
	CONCEICAO MARTINS CAMPOS AFONSO	04070104	181,00	
	CONCEICAO MARTINS COSTA AFONSO	04070104	201,00	
	CONSTANTINO MOREIRA DOS SANTOS	04070104	97,00	
	CORPO NACIONAL ESCUTAS/ N.1115	04070103	1.100,00	
	CRUZ VERMELHA PORTUGUESA	04070102	5.000,00	
	CUSTODIA SANCHES MARTINS	04070104	513,00	
	DALIA MARIA GONCAVES CALDAS	04070104	207,00	
	DANIEL DIAS COSTA	04070104	63,00	
	DELFIN AFONSO ALVES CONDE	04070104	105,00	
	DELFINA ALVES CRESPO	04070104	96,00	
	DELINDA DIAS AFONSO MATEUS	04070104	228,00	
	DEOLINDA CARVALHO GONÇALVES VALENTE	04070104	66,00	
	DEOLINDA RUA	04070104	27,00	
	DEOLINDA RUA-CABECA CASAL HERANCA	04070104	186,00	
	DIOGO DARIO PEREIRA GONCALVES DIAS	04070104	483,00	
	DIOGO PEREIRA CARRITO	04070104	114,00	
	DOMINGIS FERREIRA BARROSO	04070104	162,00	
	DOMINGOS ALVES PEREIRA	04070104	894,00	
	DOMINGOS ALVES TEIXEIRA	04070104	533,00	
	DOMINGOS AQUINO ALVES REIS	04070104	165,00	
	DOMINGOS BRANCO COSTA	04070104	168,00	
	DOMINGOS BRANCO GIL	04070104	243,00	

Disposições Legais	Entidade Beneficiária	Classif. Economica	Transferências Efectuadas	Observações
	DOMINGOS CARVALHO GONCALVES GRACA	04070104	519,00	
	DOMINGOS CARVALHO PEREIRA	04070104	444,00	
	DOMINGOS COSTA	04070104	111,00	
	DOMINGOS CRESPO JUSTO	04070104	120,00	
	DOMINGOS DIAS SALVADOR	04070104	50,00	
	DOMINGOS DIAS VAZ	04070104	116,00	
	DOMINGOS FERNANDES	04070104	27,00	
	DOMINGOS FERNANDES AFONSO	04070104	426,00	
	DOMINGOS FERNANDES DIAS	04070104	345,00	
	DOMINGOS FERNANDES GONCALVES	04070104	132,00	
	DOMINGOS FERNANDES PEREIRA	04070104	69,00	
	DOMINGOS FERNANDES PINTO	04070104	264,00	
	DOMINGOS FERREIRA BARROSO	04070104	342,00	
	DOMINGOS FONSECA ALVES AGUIAR	04070104	219,00	
	DOMINGOS GERMANO ALVES GONCALVES	04070104	21,00	
	DOMINGOS GERMANO MOURA GONCALVES	04070104	111,00	
	DOMINGOS GONCALVES	04070104	116,00	
	DOMINGOS GONCALVES AFONSO	04070104	153,00	
	DOMINGOS GONCALVES CRUZ	04070104	183,00	
	DOMINGOS GONCALVES PEIREZO	04070104	342,00	
	DOMINGOS GONÇALVES BARROSO MIRANDA	04070104	985,00	
	DOMINGOS JOAQUIM PEREIRA CARVALHO BARROSO	04070104	769,00	
	DOMINGOS JORGE BARROSO FEICHEIRA	04070104	303,00	
	DOMINGOS JOSE FERREIRA GUERRA	04070104	243,00	
	DOMINGOS LOPES AFONSO	04070104	198,00	
	DOMINGOS LOPES PIRES	04070104	222,00	
	DOMINGOS MANUEL AMARO JORGE	04070104	12,00	
	DOMINGOS MANUEL MARTINS PEREIRA	04070104	170,00	
	DOMINGOS MANUEL PEREIRA CAPELA	04070104	997,00	
	DOMINGOS MARTINS GONCALVES	04070104	645,00	
	DOMINGOS MARTINS SANTOS	04070104	66,00	
	DOMINGOS MEDEIROS GONÇALVES PEREIRA	04070104	348,00	
	DOMINGOS MIRANDA DIAS	04070104	33,00	
	DOMINGOS MOREIRA ALVES	04070104	198,00	
	DOMINGOS PEREIRA LUIS	04070104	33,00	
	DOMINGOS PINTO ALVES	04070104	36,00	
	DOMINGOS PIRES MOURA	04070104	309,00	
	DOMINGOS PIRES PEREIRA	04070104	294,00	
	DOMINGOS RIBEIRO LOPES	04070104	36,00	
	DOMINGOS RODRIGUES CASTRO	04070104	263,00	
	DOMINGOS RODRIGUES COSTA	04070104	21,00	
	DOMINGOS RODRIGUES DIAS	04070104	191,00	
	DOMINGOS RUI BARROSO GONCALVES	04070104	171,00	
	DOMINGOS SALVADOR MOURA	04070104	267,00	
	DOMINGOS SILVA	04070104	240,00	
	DOMINGOS SILVA	04070104	204,00	
	DOMINGOS TOMAS MARTINS	04070104	117,00	
	ECOMUSEU - ASSOCIAÇÃO BARROSO	04070103	94.267,50	
	ECOMUSEU - ASSOCIAÇÃO BARROSO	04070104	71.765,82	
	EDMUNDO AFONSO DE CIMA	04070104	108,00	
	ELISA MARIA FREITAS COSTA RIBEIRO	04070104	24,00	
	ELISABETE PIRES ALVES LUCAS	04070104	501,00	
	ELISEU MONTEIRO GONÇALVRS	04070104	84,00	
	ELVIRA ALVES GONCALVES PEREIRA	04070104	182,00	
	EMILIA AFONSO FERNANDES DOURADO	04070104	801,00	
	EMILIA VEIGA PIRES FECHAS	04070104	48,00	
	ERMELINDA CORREIA CARVALHO	04070104	24,00	
	ERMELINDA DIAS EIRA-CABECA CASAL HERANCA	04070104	228,00	
	ERMELINDA GONÇALVES BARROSO	04070104	63,00	
	ERMELINDA LIMA MARTINS AFONSO	04070104	243,00	
	ESCOLA PROFISSIONAL FERMIL CELORICO BASTO	04070103	500,00	
	ESCOLA PROFISSIONAL MINAS BORRALHA	04070104	331,50	
	EVELVINA GONÇALVES ROSA	04070104	213,00	
	EVELVINA LAVAREDDAS JORGE	04070104	32,00	

Disposições Legais	Entidade Beneficiária	Classif. Económica	Transferências Efectuadas	Observações
	EOGENIO GONCALVES XAVIER	04070104	693,00	
	EULÁLIA CONCEIÇÃO PEREIRA BARROSO	04070104	93,00	
	FABRIQUEIRA IGREJA PAROQUAL FREGUESIA MONTALEGRE	04070103	21.000,00	
	FATIMA ADRIANA ALVES MARTINS	04070104	934,00	
	FATIMA AFONSO RODRIGUES ALVES	04070104	585,00	
	FELISBELA P. MOURA - HERANCA	04070104	21,00	
	FELISBINA GONÇALVES	04070104	120,00	
	FERNANDA CRISTINA SILVA SOUSA PIRES	04070104	219,00	
	FERNANDA FERNANDES	04070104	849,00	
	FERNANDA FERREIRA SAMPAIO QUELHA	04070104	462,00	
	FERNANDA GOBCALVES JANELA	04070104	195,00	
	FERNANDA GONÇALVES CARNEIRO PIRES	04070104	579,00	
	FERNANDA JESUS JOAO DIAS BIRA MARTINS	04070104	571,00	
	FERNANDA JESUS SANTOS FERNANDES NETO	04070104	166,00	
	FERNANDA MARIA ANTUNES GONCALVES SILVA	04070104	66,00	
	FERNANDA MARIA CERQUEIRA MARTINS GONCALVES	04070104	104,00	
	FERNANDA VARANDAS AFONSO ALVES	04070104	132,00	
	FERNANDO ABEL GONCALVES PEIREZO	04070104	402,00	
	FERNANDO ABEL LIMA MOURA	04070104	12,00	
	FERNANDO ALCINO JOAO MOURA	04070104	21,00	
	FERNANDO ALVES RODRIGUES	04070104	18,00	
	FERNANDO BAIÁ PATRAO GONCALVES	04070104	141,00	
	FERNANDO BATISTA MAGALHAES	04070104	212,00	
	FERNANDO CASTRO RODRIGUES MARTINS	04070104	1.086,00	
	FERNANDO COSTA CALHENO	04070104	516,00	
	FERNANDO DELGADO CARNEIRO	04070104	9,00	
	FERNANDO EURICO MOURA-CABECA CASAL HERANCA	04070104	99,00	
	FERNANDO GONCALVES CORTINHAS	04070104	297,00	
	FERNANDO GONCALVES PEREIRA	04070104	198,00	
	FERNANDO JORGE CASTRO CACHANDO	04070104	435,00	
	FERNANDO MADEIRA DELGADO	04070104	88,00	
	FERNANDO MANUEL ABREU CARVALHO AZEVEDO	04070104	787,00	
	FERNANDO MINAS GONCALVES BARROSO	04070104	57,00	
	FERNANDO PIRES MAGALHAES	04070104	78,00	
	FERNANDO VAZ MOUTINHO	04070104	240,00	
	FILANDORRA TEATRO NORDESTE CRL	04070104	5.833,31	
	FLORENTINA PEREIRA	04070104	279,00	
	FLORINDA GONCALVES PEREIRA TEIXEIRA	04070104	276,00	
	FLORINDA TEIXEIRA BARROS GONCALVES	04070104	75,00	
	FRANCISCA ALVES	04070104	70,00	
	FRANCISCA CALDAS	04070104	277,00	
	FRANCISCO AFONSO GONCALVES	04070104	32,00	
	FRANCISCO AFONSO SURREIRA	04070104	24,00	
	FRANCISCO AGOSTINHO FERNANDES	04070104	431,50	
	FRANCISCO ANTERO DOURADO FERNANDES	04070104	444,00	
	FRANCISCO DIAS LUIS	04070104	183,00	
	FRANCISCO LUIS MACEDO PEREIRA	04070104	350,00	
	FRANCISCO RAMOS FERNANDES	04070104	411,00	
	FRANCISCO ROA LUIS	04070104	72,00	
	FRANCISCO SILVA	04070104	12,00	
	FREGUESIA DA CHA	04050102	41,55	
	FREGUESIA DE CABRIL	04050102	40,32	
	FREGUESIA DE CAMBEZES RIO	04050102	35,65	
	FREGUESIA DE CERVOS	04050102	38,00	
	FREGUESIA DE CONTIM	04050102	34,58	
	FREGUESIA DE COVELAES	04050102	35,62	
	FREGUESIA DE COVELO DO GERÊS	04050102	34,48	
	FREGUESIA DE DONOES	04050102	33,67	
	FREGUESIA DE FERRAL	04050102	2.038,36	
	FREGUESIA DE FERRAL	04070103	2.500,00	
	FREGUESIA DE FERVIDELAS	04050102	35,24	
	FREGUESIA DE FIAES DO RIO	04050102	34,02	
	FREGUESIA DE GRALHAS	04050102	34,93	
	FREGUESIA DE MEIXEDO	04050102	36,50	

Disposições Legais	Entidade Beneficiária	Classif. Economica	Transferências Efectuadas	Observações
	FREGUESIA DE MEIXIDE	04050102	33,99	
	FREGUESIA DE MONTALEGRE	04050102	4.523,60	
	FREGUESIA DE MORGADE	04050102	35,40	
	FREGUESIA DE MOURILHE	04050102	34,91	
	FREGUESIA DE NEGROES	04050102	35,93	
	FREGUESIA DE OUTEIRO	04050102	35,40	
	FREGUESIA DE PADORNELOS	04050102	34,81	
	FREGUESIA DE PADROSO	04050102	34,05	
	FREGUESIA DE PARADELA	04050102	35,58	
	FREGUESIA DE PITÕES JUNIAS	04050102	35,05	
	FREGUESIA DE PONDRAS	04050102	34,60	
	FREGUESIA DE REIGOSO	04050102	35,92	
	FREGUESIA DE SALTO	04050102	48,25	
	FREGUESIA DE SANTO ANDRE	04050102	35,15	
	FREGUESIA DE SARRAQUINHOS	04050102	37,10	
	FREGUESIA DE SEZELHE	04050102	35,53	
	FREGUESIA DE SOLVEIRA	04050102	35,06	
	FREGUESIA DE TOUREM	04050102	34,25	
	FREGUESIA DE VENDA NOVA	04050102	2.035,45	
	FREGUESIA DE VIADE BAIXO	04050102	41,13	
	FREGUESIA DE VILA DA PONTE	04050102	36,15	
	GABRIEL BARRETO GONCALVES FECHAS	04070104	603,00	
	GERMÃO AUGUSTO FONTE BATISTA	04070104	111,00	
	GERMÃO GONÇALVES SURREIRA	04070104	198,00	
	GLORIA COELHO LOURENCO	04070104	87,00	
	GLORIA DA CONCEIÇÃO CARNEIRO FERRAGE	04070104	162,00	
	GLORIA LOPES GONCALVES	04070104	87,00	
	GLORIA LOPES GONCALVES AFONSO	04070104	78,00	
	GLORIA MORENO RUA MOURA	04070104	657,50	
	GLORIA NAIR PEREIRA CARVALHO LOPES	04070104	33,00	
	GRACINDA JESUS CARVALHO LANDEIRA	04070104	163,00	
	GRACINDA PENEDA SILVA	04070104	51,00	
	GRUPO DESPORTIVO ASSOCIAÇÃO C.R.VILAR PERDIZES	04070101	21.500,00	
	GRUPO DESPORTIVO CULTURAL SALTO	04070101	5.666,00	
	GUILHERME AFONSO SILVA	04070104	141,00	
	GUILHERME ALVES AZEVEDO	04070104	108,00	
	GUILHERME CAPELA MIRANDA	04070104	345,00	
	GUILHERME DIAS FERREIRA	04070104	54,00	
	GUILHERME FONSECA ANTUNES	04070104	633,00	
	GUILHERME REIS GOMES	04070104	42,00	
	GUILHERME RODA COUTINHO	04070104	72,00	
	GUILHERME SILVA RAMADA	04070104	78,00	
	GUILHERMINA SOUSA PEREIRA	04070104	126,00	
	HEITOR LOPES GONCALVES SEARA	04070104	12,00	
	HEITOS COSTA CALHENO	04070104	799,50	
	HELDER MIGUEL FERNANDES ALVES	04070104	297,00	
	HELENA GONÇALVES MENDES	04070104	162,00	
	HELENA MARISA PEREIRA BARROSO	04070104	939,00	
	HORACIO MORGADINHO NOBRE	04070104	363,00	
	HUMBERTO ALVES FERREIRA	04070104	68,00	
	IDALINA AFONSO	04070104	147,00	
	IDALINA GONÇALVES ALVES LAJA	04070104	207,00	
	ILDA CONCEIÇÃO AFONSO LANDEIRA	04070104	115,00	
	ILDA CONCEIÇÃO GONÇALVES JANELAS	04070104	120,00	
	ILDA DIAS FERNANDES	04070104	384,00	
	ILDA FERNANDES	04070104	159,00	
	ILDA FERNANDES BORRALHEIRO	04070104	45,00	
	ILDA GARCIA BARROSO	04070104	75,00	
	ILDA LOPES COSTA PIRES	04070104	408,00	
	ILDA MIRANDA AFONSO	04070104	44,00	
	ILDA PEREIRA FERNADES	04070104	369,00	
	ILDA PIEDADE A. MIRANDA GONÇALVES	04070104	194,00	
	ILIDIO FRAGA ALVES	04070104	402,00	
	ILIDIO TEIXEIRA SANTOS	04070104	81,00	

Disposições Legais	Entidade Beneficiária	Classif. Economica	Transferências Efectuadas	Observações
	ILIDIO TEIXEIRA GONCALVES	04070104	40,00	
	IRENE AFONSO GONCALVES	04070104	42,00	
	IRENE LUZ RIBAS FERREIRA	04070104	285,00	
	IRMANDADE SANTA CASA MISERICORDIA MONTALEGRE	04070102	15.000,00	
	ISABEL GARCIA	04070104	42,00	
	ISABEL MARTINS	04070104	40,00	
	ISABEL MOUTINHO SEIXAS FERREIRA	04070104	416,00	
	ISAURA CALADO CHAVES CARNEIRO	04070104	68,00	
	ISAURA LUIS PIRES BRANCO	04070104	246,00	
	ISAURA PEREIRA MACHADO GONCALVES	04070104	113,00	
	JAIME AFONSO BARROSO	04070104	54,00	
	JAIME CONCEICAO LOPES CALDAS	04070104	240,00	
	JAIME VALDEGAS RIBEIRO	04070104	84,00	
	JOAO AFONSO	04070104	45,00	
	JOAO AFONSO DIAS	040802	8.000,00	
	JOAO AFONSO PEREIRA	04070104	54,00	
	JOAO AFONSO SIMOES	04070104	114,00	
	JOAO ALVES BARROS	04070104	50,00	
	JOAO ALVES COSTA	04070104	384,00	
	JOAO ALVES FERREIRA	04070104	141,00	
	JOAO ALVES GONCALVES	04070104	75,00	
	JOAO ALVES PEREIRA	04070104	875,00	
	JOAO ALVES SANTOS	04070104	387,00	
	JOAO ANTONIO BARROSO	04070104	57,00	
	JOAO AUGUSTO GONCALVES ALVES	04070104	586,50	
	JOAO AUGUSTO GONCALVES CRUZ	04070104	159,00	
	JOAO BARROSO DIAS	04070104	390,00	
	JOAO BARROSO GONCALVES	04070104	102,00	
	JOAO BATISTA AFONSO BARROSO	04070104	60,00	
	JOAO BATISTA ALVES	04070104	105,00	
	JOAO BATISTA ALVES BRANCO	04070104	288,00	
	JOAO BATISTA COSTA FECHHEIRA	04070104	201,00	
	JOAO BATISTA VERDE	04070104	72,00	
	JOAO CALDAS RUA	04070104	92,00	
	JOAO CARLOS ANDRE DIAS FONTE	04070104	521,00	
	JOAO CARLOS MIRANDA MACEDO	04070104	118,00	
	JOAO DANIEL PINTO MOURA	04070104	315,00	
	JOAO DIAS ROSEIRA	04070104	234,00	
	JOAO EVANGELISTA LUIS PORTELADA	04070104	129,00	
	JOAO EVANGELISTA PIRES FECHHEIRA	04070104	486,00	
	JOAO FERNANDES BRANCO	04070104	12,00	
	JOAO FERNANDO MATIAS MORAIS	04070104	210,00	
	JOAO FLORES GONCALVES	04070104	82,00	
	JOAO FRANCISCO PIRES SILVA	04070104	69,00	
	JOAO GONCALVES	04070104	64,00	
	JOAO GONCALVES	04070104	33,00	
	JOAO GONCALVES FERNANDES	04070104	192,00	
	JOAO GONCALVES LOPES	04070104	159,00	
	JOAO GONCALVES MIRANDA	04070104	126,00	
	JOAO GONCALVES MOURA	04070104	81,00	
	JOAO GONCALVES RUA	04070104	24,00	
	JOAO GONCALVES SANTOS	04070104	66,00	
	JOAO GONCALVES VAZ	04070104	84,00	
	JOAO GONCALVES FERNANDES CRUZ	04070104	48,00	
	JOAO JOAQUIM PEREIRA DIAS	04070104	72,00	
	JOAO LIMA GONCALVES AFONSO	04070104	552,00	
	JOAO LINO LOPES LIMA	04070104	369,00	
	JOAO MANUEL BARROSO VIGARIO	04070104	69,00	
	JOAO MANUEL PEREIRA POCAS	04070104	1.009,00	
	JOAO MARTINS GONCALVES	04070104	54,00	
	JOAO MARTINS MAGRO	04070104	33,00	
	JOAO MIGUEL BATISTA PEREIRA	04070104	234,00	
	JOAO MOURA CARVALHO	04070104	123,00	

Disposições Legais	Entidade Beneficiária	Classif. Economica	Transferências Efectuadas	Observações
	JOAO PAULINO BARROSO PEREIRA QUELHA	04070104	1.413,00	
	JOAO PAULO ALVES FERNANDES	04070104	108,00	
	JOAO PAULO FERNANDES RODRIGUES	04070104	42,00	
	JOAO PEREIRA QUELHA	04070104	390,00	
	JOAO PINTO DIAS	04070104	101,00	
	JOAO PIRES BARROS	04070104	33,00	
	JOAO PIRES GONCALVES VIDEIRA	04070104	114,00	
	JOAO PIRES MACHADO	04070104	111,00	
	JOAO SANTOS LOPES	04070104	60,00	
	JOAO VARANDAS MIRANDA	04070104	201,00	
	JOAQUIM AFONSO	04070104	52,00	
	JOAQUIM AFONSO RODRIGUES	04070104	126,00	
	JOAQUIM ALEIXO CURRAL	04070104	128,00	
	JOAQUIM ALVES MOURA	04070104	132,00	
	JOAQUIM AZEVEDO DIAS	04070104	114,00	
	JOAQUIM BARROSO ALVES SERRA	04070104	81,00	
	JOAQUIM CABELEIRA SANCHES	04070104	38,00	
	JOAQUIM CARVALHO BABO	04070104	305,00	
	JOAQUIM CRUZ REIS	04070104	456,00	
	JOAQUIM DIAS ALVES	04070104	552,00	
	JOAQUIM DIAS SANTOS	04070104	198,00	
	JOAQUIM DOMINGOS AFONSO ALVES	04070104	93,00	
	JOAQUIM EVARISTO PINTO REBELO	04070104	36,00	
	JOAQUIM FERNANDES SANTOS	04070104	393,00	
	JOAQUIM GONCALVES ARAUJO	04070104	52,00	
	JOAQUIM GONCALVES LABAREDDAS	04070104	48,00	
	JOAQUIM LOPES MOURA	04070104	42,00	
	JOAQUIM MACHADO SANTOS	04070104	66,00	
	JOAQUIM MARTINS MAGRO	04070104	732,00	
	JOAQUIM PEDRO SANTOS ALVES	04070104	238,00	
	JOAQUIM PIRES LOURENCO	04070104	58,00	
	JOAQUIM RIBEIRO MARTINS	04070104	177,00	
	JOAQUIM RUA LUIS LUZIO	04070104	12,00	
	JOAQUIM RUA RODRIGUES	04070104	249,00	
	JOAQUIM SEMANAS PEREIRA	04070104	24,00	
	JOAQUIM SILVA	04070104	189,00	
	JOAQUIM SILVA FERNANDES	04070104	84,00	
	JOAQUIM SILVA PEREIRA	04070104	12,00	
	JOAQUIM VILAR SILVA	04070104	614,50	
	JOAQUINA ALVES COSTA	04070104	375,00	
	JOAQUINA ROSA FERNANDES RUA	04070104	102,00	
	JORGE MIGUEL PEREIRA FERNANDES	04070104	36,00	
	JORGE PINTO MENDES	04070104	432,00	
	JORGE TEIXEIRA CRUZ	04070104	189,00	
	JORGE VAZ PINTO	04070104	371,00	
	JOSE ALBERTO CRUZ SURREIRA	04070104	383,00	
	JOSE ALEXANDRE G. PIRES	04070104	600,00	
	JOSE ALVES FERNANDES	04070104	699,00	
	JOSE ALVES PEREIRA	04070104	87,00	
	JOSE ANTONIO FERNANDES ALVES	04070104	603,00	
	JOSE ANTONIO GOYEN CORTINHAS	04070104	246,00	
	JOSE ANTUNES SILVA	04070104	219,00	
	JOSE ANTÓNIO GONCALVES PAULO	04070104	34,00	
	JOSE ARAUJO JORGE	04070104	264,00	
	JOSE ATILHO MORENO	04070104	96,00	
	JOSE AUGUSTO PEREIRA GONCALVES	04070104	147,00	
	JOSE AUGUSTO SILVA CRUZ	04070104	48,00	
	JOSE BARROSO	04070104	1.108,00	
	JOSE BARROSO GONCALVES	04070104	196,00	
	JOSE BENTO BRANCO SANTOS NOGUEIRA	04070104	9,00	
	JOSE BRANCO GONCALVES	04070104	162,00	
	JOSE BRANCO TEIXEIRA	04070104	368,00	
	JOSE CALHEIRO MOREIRA	04070104	243,00	

Disposições Legais	Entidade Beneficiária	Classif. Económica	Transferências Efectuadas	Observações
	JOSE CARDOSO BRANCO	04070104	132,00	
	JOSE CARLOS ALVES VAZ	04070104	231,00	
	JOSE CARLOS CARVALHO CANDIDO	04070104	102,00	
	JOSE CARLOS CASTELO APOLONIO	04070104	435,00	
	JOSE CARLOS GONCALVES MATIAS	04070104	80,00	
	JOSE CARLOS RODRIGUES CASTRO	04070104	246,00	
	JOSE CARVALHO ESTEVES	04070104	228,00	
	JOSE CARVALHO GONCALVES	04070104	762,00	
	JOSE CARVALHO MOURA	04070104	46,00	
	JOSE CROZ GONCALVES SURREIRA	04070104	192,00	
	JOSE CROZ REIS	04070104	234,00	
	JOSE CUNHA MOURA	04070104	276,00	
	JOSE DIAS MARTINS	04070104	205,00	
	JOSE DOMINGOS GONCALVES ALDEIA	04070104	297,00	
	JOSE DOMINGUES MEDEIROS PEREIRA	04070104	54,00	
	JOSE FERNANDES	04070104	78,00	
	JOSE FERNANDES	04070104	12,00	
	JOSE FERNANDES APOLONIO	04070104	68,00	
	JOSE FERNANDES MOURA	04070104	336,00	
	JOSE GOMES LAGE	04070104	42,00	
	JOSE GONCALVES DAMIAO	04070104	312,50	
	JOSE GONCALVES LOUSA	04070104	437,50	
	JOSE GONCALVES OLIVEIRA	04070104	75,00	
	JOSE GONCALVES SANTOS	04070104	132,00	
	JOSE GONCALVES URBANO	04070104	87,00	
	JOSE GONÇALVES	04070104	471,00	
	JOSE GONÇALVES AFONSO	04070104	50,00	
	JOSE GONÇALVES FORTUNAS	04070104	230,00	
	JOSE HORACIO PIRES MALHO MOREIRA	04070104	432,00	
	JOSE JOAO BARROSO FERREIRA	04070104	393,00	
	JOSE JOAO GONCALVES	04070104	435,00	
	JOSE JOAQUIM ALVES	04070104	448,00	
	JOSE JOAQUIM CASTRO GONCALVES	04070104	144,00	
	JOSE JOAQUIM FERNANDES GONÇALVES	04070104	510,00	
	JOSE JOAQUIM GOMES FERNANDES	04070104	396,00	
	JOSE JOAQUIM MENDES MARTINS	04070104	75,00	
	JOSE JOAQUIM PEREIRA	04070104	111,00	
	JOSE JOAQUIM PEREIRA	04070104	66,00	
	JOSE JOAQUIM PEREIRA CARNEIRO	04070104	216,00	
	JOSE LOPES AFONSO	04070104	132,00	
	JOSE LUIS MARTINS URBANO	04070104	311,00	
	JOSE LUIS SILVA PEREIRA	04070104	474,00	
	JOSE MANUEL AFONSO ALMEIDA	04070104	168,00	
	JOSE MANUEL COSTA RUA	04070104	279,00	
	JOSE MANUEL DIAS TEIXEIRA	04070104	38,00	
	JOSE MANUEL FERNANDES BARROSO	04070104	663,00	
	JOSE MANUEL FERNANDES LUIS	04070104	338,00	
	JOSE MANUEL GONCALVES PINTO	04070104	288,00	
	JOSE MANUEL GONCALVES RAMOS BRANCO	04070104	378,00	
	JOSE MANUEL GONCALVES SANTOS	04070104	99,00	
	JOSE MANUEL GONÇALVES ESTEVES	04070104	285,00	
	JOSE MANUEL PEREIRA CARRITO	04070104	915,00	
	JOSE MANUEL PEREIRA CARVALHO	04070104	1.621,00	
	JOSE MANUEL RODRIGUES BRANCO	04070104	75,00	
	JOSE MANUEL RODRIGUES FERREIRA	04070104	36,00	
	JOSE MANUEL SANTOS MORAIS	04070104	66,00	
	JOSE MANUEL VAZ VIEIRA	04070104	111,00	
	JOSE MARIA GONCALVES FERNANDES	04070104	495,00	
	JOSE MARIA SILVA PIRES	04070104	150,00	
	JOSE MARIO GONCALVES SERRA	04070104	1.096,00	
	JOSE MARTINS SILVA	04070104	42,00	
	JOSE MIGUEL ARAUJO REIS	04070104	696,00	
	JOSE MIGUEL GONÇALVES PEREIRA	04070104	72,00	

Disposições Legais	Entidade Beneficiária	Classif. Economica	Transferências Efectuadas	Observações
	JOSE MOURA GONCALVES CIMADEIRA	04070104	333,00	
	JOSE OUTAO ALVES	04070104	12,00	
	JOSE PADRAO SIMAO	04070104	146,00	
	JOSE PEDRO ESTEVES GONCALVES	04070104	36,00	
	JOSE PEREIRA ALEIXO	04070104	57,00	
	JOSE PEREIRA DIAS	04070104	36,00	
	JOSE PEREIRA MEDEIROS	04070104	78,00	
	JOSE PEREIRA SANTOS	04070104	108,00	
	JOSE PIRES COSTA	04070104	129,00	
	JOSE PIRES GONCALVES	04070104	408,00	
	JOSE RAMOS RODRIGUES	04070104	162,00	
	JOSE RODRIGUES ALVES	04070104	34,00	
	JOSE RODRIGUES ALVES	04070104	141,00	
	JOSE RODRIGUES DIAS	04070104	273,00	
	JOSE RODRIGUES PIRES	04070104	171,00	
	JOSE RUA SILVA	04070104	132,00	
	JOSE SANTOS	04070104	126,00	
	JOSE VAZ	04070104	9,00	
	JOSE VAZ DAMIAO	04070104	54,00	
	JOSE VAZ GONCALVES	04070104	279,00	
	JOSE VENTURA APOLONIO	04070104	88,00	
	JOSÉ MANUEL MENDES PEREIRA	04070104	57,00	
	JOSÉ MARTINS RODRIGUES	04070104	168,00	
	JOÃO AFONSO COSTA	04070104	339,00	
	JOÃO GUERRA MARTINS	04070104	228,00	
	JOÃO MANUEL MIRANDA LIMA	04070104	357,00	
	JUDITE MARIA CARVALHO MAIO	04070104	194,00	
	JULIA GONCALVES SOUSA	04070104	399,00	
	JULIA NATIVIDADE FERNANDES BARROSO PEREIRA JORGE	04070104	981,00	
	JULIA PEREIRA	04070104	237,50	
	JULIO ORMECHE GONCALVES	04070104	69,00	
	JULIO PEREIRA RODRIGUES	04070104	165,00	
	JUNTA FREGUESIA CAMBEZES RIO	04070104	12,00	
	LAURA GONCALVES PEREIRA	04070104	90,00	
	LAURA GONÇALVES RIBEIRO	04070104	103,00	
	LAURA PEREIRA BARROSO	04070104	114,00	
	LAURENTINA GONCALVES RIJO	04070104	24,00	
	LAURINDA ALVES BRANCO	04070104	112,00	
	LAURINDA MARTINS SILVA	04070104	52,00	
	LAURINDA RODRIGUES GOMES DIAS	04070104	104,00	
	LEONOR JESUS CARVALHO VAZ SILVA	04070104	135,00	
	LIDIA PEREIRA BORRALHEIRO	04070104	747,00	
	LIGA AMIGOS HOSPITAL DISTRITAL CHAVES	04070102	1.867,33	
	LUCAS GONCALVES PIRES	04070104	48,00	
	LUCIA CARNEIRO LAMAS	04070104	42,00	
	LUCIA JESUS FERNANDES SANTOS GONCALVES	04070104	96,00	
	LUCIA LOPES PEREIRA GONCALVES	04070104	20,00	
	LUCILIO GONCALVES AFONSO	04070104	87,00	
	LUCINDA GONCALVES ALVES	04070104	98,00	
	LUCINDA GONCALVES BARROSO	04070104	126,00	
	LUCINDA PEREIRA	04070104	216,00	
	LUDOVINA DIAS GONCALVES	04070104	54,00	
	LUIS BARROSO FONTE	04070104	14,00	
	LUIS MANUEL G.P.CELEIRO	04070104	504,00	
	LUIS MANUEL MARTINS SOUSA	04070104	46,00	
	LUIS PEREIRA MEDEIROS	04070104	12,00	
	LUIS VENTURA LUZIO	04070104	60,00	
	LUISA ALVES QUINTAS CORTINHAS	04070104	309,00	
	LUISA DIAS MIRANDA ALVES	04070104	216,00	
	LUISA FATIMA MOURA MARTINS JORGE	04070104	129,00	
	LUISA FERNANDES GONCALVES D. FORJA	04070104	176,00	
	LUISA GONCALVES BARROSO	04070104	138,00	
	LUISA GONÇALVES GUERRA	04070104	108,00	

Disposições Legais	Entidade Beneficiária	Classif. Economica	Transferências Efectuadas	Observações
	LUISA JESUS AFONSO PIRES	04070104	108,00	
	LUISA MACHADO	04070104	99,00	
	LUISA MACHADO FERNANDES	04070104	170,00	
	LUISA MARIA COSTA MENDES	04070104	315,00	
	LUISA ROSA GONÇALVES RIBAS	04070104	10,00	
	LUISA SIMOES AFONSO LOPES	04070104	4,00	
	LURDES MARIA SANTOS COSTA	04070104	72,00	
	MANUEL ACACIO SILVA PIRES RIO	04070104	343,00	
	MANUEL AFONSO CARNEIRO	04070104	66,00	
	MANUEL AFONSO LOPES PEREIRA PIRES	04070104	24,00	
	MANUEL ALVES RAIMUNDO	04070104	276,00	
	MANUEL ANTONIO AFONSO PEREIRA	04070104	147,00	
	MANUEL ANTONIO FRANCISCO ROCHA	04070104	318,00	
	MANUEL ANTONIO GONCALVES COSTA	04070104	366,00	
	MANUEL ANTONIO GONCALVES RIBAS	040802		
	MANUEL ANTONIO REBELO LANDEIRA	04070104	148,00	
	MANUEL AUGUSTO JESUS FERNANDES	04070104	84,00	
	MANUEL BARROSO PEREIRA LAMA	04070104	381,00	
	MANUEL BATISTA GONCALVES CURRALEJO	04070104	228,00	
	MANUEL BERNARDES BRANCO	04070104	495,00	
	MANUEL BRANCO FRANCISCO	04070104	468,00	
	MANUEL CARPINTEIRO BARROS	04070104	80,00	
	MANUEL CARVALHO FECHAS	04070104	132,00	
	MANUEL CHELO GONCALVES	04070104	44,00	
	MANUEL DIAS AFONSO	04070104	567,00	
	MANUEL DIAS MARTINS	04070104	189,00	
	MANUEL DIAS PEREIRA ARAUJO	04070104	228,00	
	MANUEL DIAS PEREIRA RODRIGUES	04070104	75,00	
	MANUEL DIAS RAMOS	04070104	54,00	
	MANUEL DOMINGOS LOPES (FILHO)	04070104	1.408,00	
	MANUEL FERNANDES CASTRO	04070104	312,00	
	MANUEL FERNANDO PEREIRA NOGUEIRA	04070104	52,00	
	MANUEL FERNANDO RODRIGUES MONTEIRO	04070104	111,00	
	MANUEL FERREIRA GONCALVES	04070104	309,00	
	MANUEL FERREIRA MAGALHAES	04070104	111,00	
	MANUEL FERREIRA URZAL	04070104	358,00	
	MANUEL FRANCISCO MOURA	04070104	270,00	
	MANUEL GARCIA SILVEIRA	04070104	165,00	
	MANUEL GIL CASELAS	04070104	75,00	
	MANUEL GIL SANTOS PIRES	04070104	192,00	
	MANUEL GOMES CARNEIRO	04070104	76,00	
	MANUEL GONCALVES BARROSO	04070104	207,00	
	MANUEL GONCALVES BARROSO	04070104	33,00	
	MANUEL GONCALVES BRANCO	04070104	66,00	
	MANUEL GONCALVES VILELA	04070104	226,00	
	MANUEL GONÇALVES	04070104	54,00	
	MANUEL GONÇALVES DIAS	04070104	210,00	
	MANUEL GONÇALVES PEREIRA	04070104	288,00	
	MANUEL GONÇALVES SANTOS	04070104	411,50	
	MANUEL IGUALDINO SANTOS GOMES	04070104	105,00	
	MANUEL IGUALDINO-CABECA CASAL	04070104	150,00	
	MANUEL JESUS PEREIRA	04070104	288,00	
	MANUEL JOA F.PIRES-CABECA CASAL HERANCA	04070104	42,00	
	MANUEL JOAO GONCALVES BARROSO	04070104	165,00	
	MANUEL JOAQUIM ALVES CABO	04070104	168,00	
	MANUEL JOAQUIM CASELAS DIAS	04070104	798,00	
	MANUEL JOAQUIM DIAS PACHECO	04070104	378,00	
	MANUEL JOAQUIM GONCALVES	04070104	162,00	
	MANUEL JORGE	04070104	24,00	
	MANUEL JORGE GONCALVES PEREIRA	04070104	1.230,00	
	MANUEL JORGE MOURA GONCALVES	04070104	639,00	
	MANUEL JORGE PIRES GONÇALVES POÇAS	04070104	372,00	
	MANUEL JOSE CAMPOS COSTA	04070104	50,00	

Disposições Legais	Entidade Beneficiária	Classif. Economica	Transferências Efectuadas	Observações
	MANUEL JOSE CARVALHO FERNANDES	04070104	378,00	
	MANUEL JOSE DIAS	04070104	102,00	
	MANUEL JOSE GONCALVES	04070104	9,00	
	MANUEL JOSE GONCALVES	04070104	288,00	
	MANUEL JOSE PEREIRA MARTINS	04070104	134,00	
	MANUEL JOÃO RODRIGUES FONSECA	04070104	537,00	
	MANUEL LAGE TIAGO	04070104	210,50	
	MANUEL LOPES	04070104	138,00	
	MANUEL LOPES ALVES	04070104	402,00	
	MANUEL LOURENCO PIRES	04070104	393,00	
	MANUEL LUCAS PAQUETE	04070104	24,00	
	MANUEL MARTINS BARROSO	04070104	46,00	
	MANUEL MARTINS DA SILVA	04070104	160,00	
	MANUEL MARTINS DIAS	04070104	129,00	
	MANUEL MIGUEL GONCALVES MACHADO	04070104	180,00	
	MANUEL MOURA GONCALVES	04070104	117,00	
	MANUEL PAQUETE LUCAS	04070104	456,00	
	MANUEL PEDRO ANTUNES	04070104	304,00	
	MANUEL PELHO FLORES	04070104	235,00	
	MANUEL PEREIRA GONCALVES	04070104	34,00	
	MANUEL PEREIRA GONCALVES	04070104	378,00	
	MANUEL PEREIRA VEIGA PIRES	04070104	75,00	
	MANUEL PIRES	04070104	12,00	
	MANUEL RODRIGUES AFONSO	04070104	240,00	
	MANUEL RUA LUCAS	04070104	299,00	
	MANUEL SANTOS VAZ	04070104	16,00	
	MANUEL SEIXAS JUSTO	04070104	609,00	
	MANUEL SOUSA FARIA	04070104	546,00	
	MANUEL TEIXEIRA GONCALVES	04070104	219,00	
	MARGARIDA COSTA MATOS	04070104	100,00	
	MARIA ADELAIDE DIAS CRUZ	04070104	74,00	
	MARIA ADELAIDE SANCHES LOPES	04070104	225,00	
	MARIA ADELIA G. DIAS MEDEIROS	04070104	390,00	
	MARIA ADELINA TEIXEIRA ARAUJO	04070104	236,00	
	MARIA AFONSO CRESPO	04070104	108,00	
	MARIA AFONSO MORAIS	04070104	537,00	
	MARIA ALBERTINA DIAS FERNANDES	04070104	141,00	
	MARIA ALBERTINA LOURENCO CRUZ	04070104	439,00	
	MARIA ALICE BRANCO FERNANDES ANJO	04070104	1.274,50	
	MARIA ALICE FERNANDES FRUTOOSO	04070104	33,00	
	MARIA ALICE GONCALVES URBANO ESTEVES GARCIA	04070104	147,00	
	MARIA ALICE LUIS MIRANDA	04070104	126,00	
	MARIA ALICE ROD. PORTELADA BURACAS	04070104	81,00	
	MARIA ALICE RODRIGUES DIAS	04070104	24,00	
	MARIA ALTINA MACEDO CRUZ	04070104	132,00	
	MARIA ALVES COLMONERI	04070104	12,00	
	MARIA ALVES FERREIRA	04070104	153,00	
	MARIA ALVES LOPES	04070104	126,00	
	MARIA ALVES PIRES LOPES	04070104	44,00	
	MARIA ALZIRA VAZ FERREIRA	04070104	118,00	
	MARIA AMELIA GONCALVES	04070104	129,00	
	MARIA AMELIA PEREIRA CARRITO	04070104	66,00	
	MARIA AMELIA VARANDAS AFONSO	04070104	273,00	
	MARIA ANGELINA G. VILA RAMOS	04070104	50,00	
	MARIA ANTONIA PEREIRA ALVES	04070104	705,00	
	MARIA ANTUNES GONCALVES	04070104	324,00	
	MARIA ASSUNCAO ALVES	04070104	198,00	
	MARIA ASSUNÇÃO AFONSO PELHO LAGE	04070104	138,00	
	MARIA ATILHO TEIXEIRA	04070104	12,00	
	MARIA AURISIA ANTUNES LOPES	04070104	519,00	
	MARIA AZEVEDO ALVES MARTINS	04070104	1.363,00	
	MARIA BENTA ALVES GONCALVES GUERRA MATEUS	04070104	555,00	
	MARIA BENTA ANTUNES PIRES ALVES	04070104	132,00	

Disposições Legais	Entidade Beneficiária	Classif. Economica	Transferências Efectuadas	Observações
	MARIA BENTA FERNANDES DIAS MOREIRA	04070104	72,00	
	MARIA BERNARDES AFONSO DIAS	04070104	42,00	
	MARIA BRANCO GONCALVES	04070104	21,00	
	MARIA CANDIDA AFONSO GONCALVES	04070104	327,00	
	MARIA CARMO AFONSO BRANCO	04070104	37,00	
	MARIA CARMO BAIA	04070104	42,00	
	MARIA CARMO FREIRTAS ALMEIDA FRUTUOSO	04070104	33,00	
	MARIA CARNEIRO CHAVES AFONSO	04070104	380,00	
	MARIA CARVALHO MARRÃO	04070104	84,00	
	MARIA CELESTE BRANCO OLIVEIRA	04070104	138,00	
	MARIA CELESTE MADURO GONCALVES	04070104	69,00	
	MARIA CELESTE MOURA PIRES SANTOS	04070104	168,00	
	MARIA CEU ALVES COSTA	04070104	696,00	
	MARIA CEU GONCALVES AFONSO	04070104	264,00	
	MARIA CEU GONCALVES C.BARREIRO	04070104	26,00	
	MARIA CEU PEREIRA GONCALVES	04070104	255,00	
	MARIA CONCEICAO BORGES	04070104	828,00	
	MARIA CONCEICAO GONCALVES BARROSO CONDE	04070104	306,00	
	MARIA CONCEICAO LUIS ALBELO GONCALVES	04070104	321,00	
	MARIA CONCEICAO MARTINS URBANO	04070104	54,00	
	MARIA CONCEICAO MEDEIROS LIBERAL CALHELHA	04070104	54,00	
	MARIA CONCEICAO PEREIRA VIEIRA SILVA	04070104	30,00	
	MARIA CONCEIÇÃO GONCALVES PINTO MOURA	04070104	38,00	
	MARIA CONCEIÇÃO LUIS ALBELO GONÇA	04070104	306,00	
	MARIA COSTA FERNANDES	04070104	50,00	
	MARIA CRISTINA PEREIRA FERNANDES	04070104	735,00	
	MARIA CRISTINA RODRIGUES ALVES	04070104	582,00	
	MARIA DA CONCEICAO CARVALHO DE AZEVEDO DIAS	04070104	248,00	
	MARIA DA CONCEIÇÃO DE SOUSA MOTA	04070104	141,00	
	MARIA DA CONCEIÇÃO FERREIRA MONTEIRO	04070104	111,00	
	MARIA DIAS ALVES LOUREIRO	04070104	585,00	
	MARIA DIAS DE CASTRO GONCALVES	04070104	252,00	
	MARIA DO CEU FONTES SAMPAIO DIAS	04070104	174,00	
	MARIA DORES GONCALVES DIAS	04070104	132,00	
	MARIA DORES PIRES CARVALHO	04070104	126,00	
	MARIA DULCE SILVA MARTINS BRANCO	04070104	387,00	
	MARIA EMILIA ALVES PEREIRA	04070104	141,00	
	MARIA EMILIA DIAS VELOSO PEREIRA	04070104	78,00	
	MARIA EMILIA GONCALVES ABREU	04070104	138,00	
	MARIA EMILIA GONCALVES SANTOS	04070104	546,00	
	MARIA EMILIA MARTINS PEREIRA OLIVEIRA	04070104	14,00	
	MARIA EMILIA PEREIRA FERNANDES	04070104	402,00	
	MARIA ERMELINDA ANTUNES PEREIRA GONCALVES	04070104	317,00	
	MARIA ERMELINDA RIBEIRO VALDEGAS	04070104	192,00	
	MARIA FATIMA AFONSO COSTA	04070104	294,00	
	MARIA FATIMA ALVES MOURA MENDES	04070104	798,00	
	MARIA FATIMA ANJOS GONCALVES	04070104	176,00	
	MARIA FATIMA ANTUNES FLAMBO	04070104	36,00	
	MARIA FATIMA ASSUA LOPES PRINCIPE	04070104	202,00	
	MARIA FATIMA BARROSO CRUZ DIAS	04070104	240,00	
	MARIA FATIMA C.CACHANDOLA VAZ	04070104	393,00	
	MARIA FATIMA CARNEIRO AFONSO	04070104	48,00	
	MARIA FATIMA DIAS SILVA	04070104	24,00	
	MARIA FATIMA GONCALVES PEREIRA CURRALEJO	04070104	120,00	
	MARIA FATIMA LOURENCO CRUZ	04070104	348,00	
	MARIA FATIMA MARTINS AFONSO COSTA	04070104	193,00	
	MARIA FATIMA MARTINS COSTA CARDOSO	04070104	686,00	
	MARIA FATIMA PINTO ALVARES MOURA	04070104	183,00	
	MARIA FATIMA RODRIGUES AFONSO	04070104	465,00	
	MARIA FATIMA RODRIGUES COSTA HENRIQUES	04070104	33,00	
	MARIA FATIMA RODRIGUES FERNANDES	04070104	88,00	
	MARIA FATIMA TEIXEIRA BORGES FERNANDES	04070104	601,00	
	MARIA FELISBELA MIRANSA PEREIRA	04070104	22,00	

Disposições Legais	Entidade Beneficiária	Classif. Económica	Transferências Efectuadas	Observações
	MARIA FERNANDA DIAS MOURAO	04070104	81,00	
	MARIA FERNANDES PINTO	04070104	408,00	
	MARIA FERREIRA	04070104	24,00	
	MARIA FERREIRA GONÇALVES	04070104	63,00	
	MARIA FLORINDA COSTA SOUSA VIEIRA	04070104	22,00	
	MARIA FÁTIMA AFONSO MIRANDA	04070104	466,00	
	MARIA FÁTIMA SILVA FERNANDES	04070104	92,00	
	MARIA GLORIA ALVES SANTOS	04070104	672,00	
	MARIA GLORIA PINTO ANTUNES	04070104	597,00	
	MARIA GLORIA RODRIGUES ALVES CASTRO	04070104	779,00	
	MARIA GLORIA RODRIGUES PEREIRA VIDEIRA	04070104	150,00	
	MARIA GLORIA SILVA GONCALVES RODRIGUES	04070104	120,00	
	MARIA GOMES MARTINS	04070104	60,00	
	MARIA GONCALVES	04070104	24,00	
	MARIA GONCALVES DAMIAO	04070104	52,00	
	MARIA GONCALVES OLIVEIRA ANTUNES	04070104	279,00	
	MARIA GONÇALVES DAMIÃO	04070104	28,00	
	MARIA GRACA BARROSO GONCALVES GONCALO	04070104	183,00	
	MARIA GRACA MOREIRA SANTOS PEREIRA	04070104	183,00	
	MARIA GRACA SILVA PEREIRA	04070104	153,00	
	MARIA HELENA AFONSO MENDES	04070104	24,00	
	MARIA HELENA ANTUNES PEREIRA BORRALHEIRO MOURA	04070104	183,00	
	MARIA HELENA BORRALHEIRO PEREIRA RAMOS	04070104	528,00	
	MARIA HELENA GONCALVES CORTINHAS	04070104	252,00	
	MARIA HELENA GONCALVES FONTE NOVA	04070104	33,00	
	MARIA INES FONTE BATISTA MADEIRA	04070104	66,00	
	MARIA INES GONCALVES MACHADO	04070104	267,00	
	MARIA INES MENDES MARQUES	04070104	80,00	
	MARIA IRENE BATISTA PINTO PEREIRA DUARTE	04070104	21,00	
	MARIA ISABEL LOPES DURAO POCAS	04070104	456,00	
	MARIA ISABEL MENDES MARQUES	04070104	141,00	
	MARIA ISABEL PIRES FERNANDES	04070104	351,00	
	MARIA JESUS ALVES BRANCO	04070104	453,00	
	MARIA JESUS ALVES LOPES	04070104	51,00	
	MARIA JESUS GONCALVES CARVALHO MENDES	04070104	609,00	
	MARIA JESUS GONÇALVES PEREIRA	04070104	101,00	
	MARIA JOAQUINA CAMPOS COSTA	04070104	133,00	
	MARIA JOAQUINA DIAS COSTA	04070104	54,00	
	MARIA JOAQUINA FERNANDES MOURA	04070104	366,00	
	MARIA JOAQUINA MENDES PEREIRA	04070104	258,00	
	MARIA JOAQUINA MOURA MADEIRA	04070104	228,00	
	MARIA JOSE FERNANDES GONCALVES PEREIRA	04070104	1.036,00	
	MARIA JOSE MIRANDA GONCALVES	04070104	172,00	
	MARIA JOSE PEREIRA	04070104	357,00	
	MARIA JOSE RODRIGUES PACHECO	04070104	24,00	
	MARIA JOSEFA GOMES BALTELHAS	04070104	90,00	
	MARIA JUDIRE BARROSO F. PEREIRA	04070104	648,00	
	MARIA JULIA AFONSO LANDEIRA COSTA	04070104	78,00	
	MARIA JULIA FERNANDES GARCIA CALHENO	04070104	57,00	
	MARIA LA SALETE DOURADO FERNANDES	04070104	276,00	
	MARIA LEONOR GONCALVES CARVALHO	04070104	654,00	
	MARIA LOPES PEREIRA	04070104	117,00	
	MARIA LOPES SILVA	04070104	75,00	
	MARIA LUCIA COSTA ANDRADE	04070104	32,00	
	MARIA LUCIA RODRIGUES S.SILVA	04070104	46,00	
	MARIA LUCILIA ALVES QUERIDO	04070104	591,00	
	MARIA LUCINDA COSTA GONCALVES	04070104	147,00	
	MARIA LUISA DIAS VELOSO	04070104	384,00	
	MARIA LUISA GONCALVES PEREIRA	04070104	594,00	
	MARIA LUISA GONCALVES RIBAS	04070104	4,00	
	MARIA LUISA JORGE RUA	04070104	423,00	
	MARIA LUISA PEREIRA MARTINS	04070104	72,00	
	MARIA LUISA RODRIGUES DIAS	04070104	873,00	

Disposições Legais	Entidade Beneficiária	Classif. Economica	Transferências Efectuadas	Observações
	MARIA LOISA VAZ REIS	04070104	26,00	
	MARIA LOISA VAZ REIS	04070104	22,00	
	MARIA LURDES AFONSO COSTA	04070104	207,00	
	MARIA LURDES CRUZ SURREIRA	04070104	134,00	
	MARIA LURDES FERNANDES S.CARVALHO	04070104	63,00	
	MARIA LURDES JESUS	04070104	141,00	
	MARIA LURDES MENDES RAFAEL	04070104	213,00	
	MARIA LUZ FERREIRA URZAL	04070104	432,00	
	MARIA LUZ PEREIRA	04070104	273,00	
	MARIA LUZ PEREIRA	04070104	270,00	
	MARIA LUZ PIRES GONCALVES CIMA	04070104	171,00	
	MARIA MACHADO OLIVEIRA RAMADA	04070104	44,00	
	MARIA MADALENA FERNANDES MARQUES	04070104	278,00	
	MARIA MANUELA CABELEIRA COSTA JORGE	04070104	213,00	
	MARIA MANUELA CALÇADA VIEIRA GONÇALVES	04070104	33,00	
	MARIA MANUELA PEREIRA DIAS	04070104	99,00	
	MARIA MARTINS BRANCO SOUSA	04070104	363,00	
	MARIA MARTINS CASTRO MIRANDA	04070104	224,00	
	MARIA MENDES DIAS	04070104	58,00	
	MARIA MIQUELINA GONÇALVES	04070104	9,00	
	MARIA MORAIS SANTOS	04070104	66,00	
	MARIA NASCIMENTO CADIME PEREIRA	04070104	258,00	
	MARIA NATEVIDADE MARTINS VIEIRA PACHECO	04070104	174,00	
	MARIA NATIVIDADE GONCALVES DIAS LAMA	04070104	90,00	
	MARIA NATIVIDADE SANTOS DIAS	04070104	252,00	
	MARIA OLINDA BAIÁ SEARA SALVADOR	04070104	117,00	
	MARIA PATROCÍNIA DIAS COSTA GONÇALVES	04070104	225,00	
	MARIA PAULA PEREIRA	04070104	84,00	
	MARIA PEREIRA	04070104	92,00	
	MARIA PEREIRA AZEVEDO ALVES	04070104	183,00	
	MARIA PEREIRA CARRITO	04070104	590,00	
	MARIA PEREIRA VASSALO OLIVEIRA	04070104	261,00	
	MARIA PIRES ESTEVES MOURA	04070104	621,00	
	MARIA PIRES GONCALVES RIJO	04070104	348,00	
	MARIA PIRES RODRIGUES	04070104	75,00	
	MARIA PRANTO PEREIRA BORRALHEIRO	04070104	411,00	
	MARIA PRAZERES PEREIRA ALVES	04070104	339,00	
	MARIA ROSA AFONSO CARVALHO	04070104	269,00	
	MARIA ROSA AFONSO DE MOURA	04070104	105,00	
	MARIA ROSA AFONSO MOURA SANTOS	04070104	210,00	
	MARIA ROSA ALVES	04070104	255,00	
	MARIA ROSA CANTO COSTA	04070104	144,00	
	MARIA ROSA GOMES COSTA MOURA	04070104	489,00	
	MARIA ROSA GONCALVES LAGE SILVA	04070104	156,00	
	MARIA ROSA GONCALVES PEREIRA CARVALHO	04070104	51,00	
	MARIA ROSA GONÇALVES AZEVEDO	04070104	228,00	
	MARIA ROSA PEREIRA FONTE NOVA MADEIRA	04070104	75,00	
	MARIA SAUDADE FERNANDES PEREIRA	04070104	24,00	
	MARIA SILVA CARNEIRO	04070104	33,00	
	MARIA SOFIA MAGALHAES SEMANAS	04070104	321,00	
	MARIA SOUSA PEREIRA ALVES	04070104	152,00	
	MARIA SOUSA PIMENTA	04070104	102,00	
	MARIA TERESA CAMPOS COSTA MEIRA	04070104	384,00	
	MARIA TIAGO DOS SANTOS	04070104	10,00	
	MARIANA FERREIRA BARROSO	04070104	159,00	
	MARIANA MIRANDA PIRES	04070104	90,00	
	MARILIA ROA FERNANDES MOURA	04070104	351,00	
	MARIO ARAUJO BARROSO	04070104	117,00	
	MARIO BAIÁ PATRAO	04070104	42,00	
	MARIO DIAS VELOSO	04070104	954,00	
	MARIO GONCALVES	04070104	126,00	
	MARIO PEREIRA DIAS	04070104	150,00	
	MARTA JOSE PEREIRA	04070104	441,00	

Disposições Legais	Entidade Beneficiária	Classif. Economica	Transferências Efectuadas	Observações
	MARTA SUSANA CORREIA PEREIRA	04070104	402,00	
	MIGUEL ARTUR ARAUJO ALVES REIS	04070104	696,00	
	MOISES BARROSO	04070104	333,00	
	NATALIA RIO COUTO PEREIRA	04070104	48,00	
	NORBERTO CASTELO APOLONIO	04070104	306,00	
	NUNO ANTONIO GONCALVES PEREIRA	04070104	218,00	
	NUNO FILIPE DE CARVALHO DUARTE	04070104	48,00	
	NUNO FILIPE PINTO VALENCA	04070104	297,00	
	NUNO MANUEL PIRES GONCALVES	04070104	690,00	
	NUNO MIGUEL GONCALVES PEREIRA	04070104	216,00	
	NUNO PEREIRA GONCALVES FERNANDES	04070104	387,00	
	OLINDA GONCALVES MARTINS CALHENO	04070104	154,00	
	ORLANDO GONCALVES FERREIRA	04070104	90,00	
	ORLANDO PEREIRA FERNANDES	04070104	84,00	
	ORLANDO SOUSA	04070104	66,00	
	OTILIA MAGALHAES MARTINS	04070104	63,00	
	PALMIRA CARNEIRO LIMA FIDALGO	04070104	228,00	
	PAPAVENTOS-CLUBE DESPORTOS MONTANHA	04070101	1.000,00	
	PARTO DA TERRA	04070104	90,00	
	PATROCINIA BARROSO ALVES	04070104	21,00	
	PAULA CRISTINA RODRIGUES VIEIRA	04070104	944,50	
	PAULA VERDIANA DIAS VASSALO	04070104	173,00	
	PAULO COLMONERO FERREIRA	04070104	21,00	
	PAULO JORGE CARVALHO CARDOSO	04070104	444,00	
	PAULO JORGE FERNANDES GONCALVES	04070104	190,00	
	PAULO JORGE JESUS FERNANDES	04070104	84,00	
	PEDRO MIGUEL GONCALVES PEREIRA	04070104	939,00	
	PORFIRIO BRANCO GONCALVES	04070104	24,00	
	PRECIOSA PEREIRA SILVA	04070104	123,00	
	RICARDO JORGE GONCALVES POÇAS	04070104	189,00	
	RICARDO TEIXEIRA SILVEIRA	04070104	246,00	
	ROBERTO EDGAR BERNARDES ESTEVES	04070104	411,00	
	RODRIGO BESSA	04070104	42,00	
	ROGERIO ANTONIO RODRIGUES GARCIA	04070104	22,00	
	ROGERIO PEREIRA CUNHA	04070104	315,00	
	ROSA AFONSO MARTINS	04070104	36,00	
	ROSA ALVES PEREIRA DIAS	04070104	66,00	
	ROSA CARVALHO VELOSO	04070104	1.176,00	
	ROSA CONCEIÇÃO GOMES DUARTE	04070104	525,00	
	ROSA DIAS COSTA	04070104	255,00	
	ROSA DIAS RAMOS	04070104	63,00	
	ROSA FATIMA BAIA SOUSA	04070104	90,00	
	ROSA GOMES FERNANDES	04070104	22,00	
	ROSA GONCALVES CRUZ	04070104	126,00	
	ROSA LEONOR FERREIRA ALVES	04070104	264,00	
	ROSA RODRIGUES BRANCO PIRES	04070104	99,00	
	ROSA SANTOS CARNEIRO	04070104	48,00	
	RUI ALEXANDRE TEIXEIRA DA COSTA	04070104	369,00	
	RUI JORGE PEREIRA DIAS	04070104	309,00	
	RUI MANUEL BORRALHEIRO ALVES MOURA	04070104	1.219,00	
	RUI MANUEL DIAS PEREIRA	04070104	771,00	
	RUI MANUEL MIRANDA FONTE	04070104	110,00	
	RUI MANUEL PEREIRA DUARTE	04070104	321,00	
	RUI PEDRO RODRIGUES ALVES	04070104	381,00	
	RUI SERGIO PIRES GONCALVES	04070104	1.198,00	
	SANDRA LILIANA RUA MOURA	04070104	166,00	
	SEBASTIAO DOMINGOS MORAIS COSTA	04070104	279,00	
	SEBASTIAO PEREIRA MARTINS	04070104	21,00	
	SENHORINHA COSTA MACHADO	04070104	42,00	
	SENHORINHA JESUS PEREIRA L. CARNEIRO	04070104	420,00	
	SERGIO JOSE LAGE COSTA	04070104	168,00	
	SEVERINA MARTINS ALVES PEREIRA	04070104	66,00	
	SILVESTRE DIAS TEIXEIRA	04070104	527,00	

Disposições Legais	Entidade Beneficiária	Classif. Economica	Transferências Efectuadas	Observações
	SILVINA FATIMA DIAS CANTO	04070104	222,00	
	SILVINO CARVALHO BARROSO	04070104	42,00	
	SILVINO FRUTUOSO PIRES	04070104	600,00	
	SILVINO GOMES CARNEIRO	04070104	78,00	
	SONIA ALEXANDRA FERNANDES CASINHA	04070104	540,00	
	SONIA JESUS FERNANDES GONCALVES	04070104	54,00	
	SONIA MARIA GONCALVES PEREIRA	04070104	1.779,00	
	SUSANA LOPES ANTUNES	04070104	105,00	
	SUSANA MARIA PEREIRA PEIREZO	04070104	180,00	
	SUSANA PAULA PEREIRA GONÇALVES CAPELA	04070104	342,00	
	Soc.AGRO PECUÁRIA PAULO VIDEIRA	04070104	1.052,00	
	TERESA AFONSO PEREIRA	04070104	21,00	
	TERESA AFONSO PIRES	04070104	201,00	
	TERESA ALEIXO DIAS	04070104	26,00	
	TERESA ALVES FANFA	04070104	90,00	
	TERESA DE JESUS ALVARES PEREIRA	04070104	18,00	
	TERESA DIAS MIRANDA	04070104	261,00	
	TERESA FATIMA COSTA DIAS GONCALVES	04070104	486,00	
	TERESA JESUS AFONSO GONCALVES	04070104	176,00	
	TERESA JESUS ALVES DIAS	04070104	126,00	
	TERESA JESUS ALVES REIS	04070104	63,00	
	TERESA JESUS FERREIRA BATISTA	04070104	150,00	
	TERESA JESUS GONÇALVES FERNANDES	04070104	42,00	
	TERESA JESUS LOPES	04070104	18,00	
	TERESA LUIS PORTELADA	04070104	41,00	
	TERESA MARIA MESQUITA DIAS	04070104	210,00	
	TERESA MARIA SILVA MARTINS	04070104	462,00	
	TERESA MARTINS MONTEIRO	04070104	24,00	
	TERESA PADRAO SANTOS	04070104	117,00	
	TRABUTINA GONCALVES MARTINS	04070104	291,00	
	TURISMO PORTO NORTE PORTUGAL	04050104	1.500,00	
	VALENTIM CLEMENTE GONÇALVES COSTA	04070104	74,00	
	VASCO ANTONIO MACHADO GONCALVES CIMA	04070104	717,00	
	VENANCIO PIRES GONCALVES	04070104	1.386,00	
	VENTURA AFONSO GONCALVES	04070104	228,00	
	VERA LUCIA AFONSO RUA	04070104	57,00	
	VICTOR MANUEL SOUSA RAMOS	04070104	30,00	
	VIDAL FERREIRA JUSTO	04070104	132,00	
	VIRGINIA ANTUNES PIRES	04070104	48,00	
	VIRGINIA BARQUEIRO PEREIRA	04070104	282,00	
	VIRGINIA BERNARDES AFONSO	04070104	20,00	
	VIRGINIA MIRANDA BRANCO LOURENCO	04070104	465,00	
	VITOR BRUNO PACHECO PEREIRA	04070104	1.370,00	
	VITOR MANUEL BARROSO GONCALVES PEREIRA	04070104	735,00	
	VITOR MANUEL DIAS CARREIRA	04070104	378,00	
	VITOR MANUEL TEIXEIRA SANTOS	04070104	282,00	
	VITOR MANUEL VILAR MARTINS PEREIRA	04070104	57,00	
	ZULMIRA DIAS CANTO FERNANDES	04070104	516,00	
	ZULMIRA PIRES BRANCO	04070104	186,00	
	ZULMIRA TEIXEIRA LAVAREDAS	04070104	33,00	
	Total		890.133,69	

Disposições Legais	Entidade Beneficiária	Classif. Económica	Transferências Efectuadas	Observações
	FREGUESIA DE VILAR PERDIZES	08050102	23.320,00	
	AMAT ASSOCIACAO DE MUNICIPIOS ALTO TAMEGA	08050104	8.856,00	
	ASSEMBLEIA COMPARTES BALDIOS CONTIM	080701	2.500,00	
	ASSOCIACAO BORDA D AGUA	080701	33.500,00	
	ASSOCIACAO HUMANITARIA BOMB.VOL. SALTO	080701	86.500,00	
	ASSOCIACAO HUMANITARIA BOMBEIROS VOLUNTARIOS MONTALEGRE	080701	106.000,00	
	ASSOCIAÇÃO ETNOGRÁFICA "O BOI DO POVO"	080701	6.088,50	
	CENTRO DESPORTIVO CULTURAL MONTALEGRE	080701	12.500,00	
	CONSELHO DIRECTIVO BALDIOS COVELO GERES	080701	10.000,00	
	CONSELHO DIRECTIVO BALDIOS PONTEIRA	080701	67.161,60	
	COOPBISARO-COOPERATIVA AGR.PROD.SUINOS RACA BISARA PAREDES RIO	080701	29.763,29	
	FREGUESIA DA CHA	08050102	106.600,00	
	FREGUESIA DE CABRIL	08050102	62.339,13	
	FREGUESIA DE COVELO DO GERÊS	08050102	12.000,00	
	FREGUESIA DE DONOES	08050102	12.317,20	
	FREGUESIA DE FERRAL	08050102	3.444,00	
	FREGUESIA DE FERVIDELAS	08050102	8.000,00	
	FREGUESIA DE MONTALEGRE	08050102	44.178,99	
	FREGUESIA DE MOURILHE	08050102	30.000,00	
	FREGUESIA DE NEGROES	08050102	7.027,80	
	FREGUESIA DE OUTEIRO	08050102	23.171,60	
	FREGUESIA DE PADROSO	08050102	46.482,06	
	FREGUESIA DE REIGOSO	08050102	6.572,00	
	FREGUESIA DE SANTO ANDRE	08050102	12.720,00	
	FREGUESIA DE VIADE BAIXO	08050102	119.892,37	
	FREGUESIA DE VILA DA PONTE	08050102	24.473,76	
	IRMANDADE SANTA CASA MISERICORDIA MONTALEGRE	080701	331.000,00	
	JUNTA AGRICULTORES CASTENHEIRA CHA	080701	11.565,76	
	JUNTA AGRICULTORES GRALHOS	080701	67.756,34	
	JUNTA AGRICULTORES LADRUGAES	080701	8.151,06	
	JUNTA AGRICULTORES MEIXEDO	080701	4.029,38	
	JUNTA AGRICULTORES TRAVASSOS CHA	080701	9.080,69	
	JUNTA AGRICULTORES XERTELO	080701	1.845,00	
	JUNTA AGRUCULTORES TORGUEDA	080701	9.891,41	
	Total		1.348.727,94	

SUBSÍDIOS CONCEDIDOS

Período : 2012/01/02 - 2012/12/31

Ano : 2012

Página : 1

Disposições Legais	Finalidade	Entidade Beneficiária	Classif. Económica	Subsídios Pagos	Observações
		ALEXANDRE PAULO BATISTA M. AFONSO	05080301	266,58	
		DOMINGOS BARROSO MAGALHAES	05080301	1.190,34	
		EMILIA DIAS MENDES FRANCISCO	05080301	2.045,15	
		ILDA MANUELA PEREIRA LAMEIRÃO	05080301	2.071,91	
		JOANA PEREIRA OLIVEIRA MOURA	05080301	351,25	
		JOSE JOAQUIM GONCALVES MOURA	05080301	1.734,90	
		MARIA FATIMA ALVES BARROSO PIRES	05080301	1.070,83	
		MARIA FATIMA GONCALVES ALVES PINTO	05080301	2.086,15	
		MARIA FERNANDA BOLHOSA P. CALADO	05080301	689,69	
		MARIA LOUREIRO MEIRELES PEREIRA	05080301	1.016,95	
		MUNICIPIO DE MONTALEGRE	05080301	40.608,72	
		SILVIA MARIA ANTUNES SILVA	05080301	689,69	
		TERESA MARIA BARROSO BESSA	05080301	560,06	
		Total		54.382,22	

Disposições Legais	Entidade Financiadora	Classific. Económica	Transferências orçadas	Transferências obtidas	Observações
	DIRECCAO GERAL AUTARQUIAS LOCAIS	06030101	5.638.735,00	5.636.065,00	
	DIRECCAO GERAL AUTARQUIAS LOCAIS	06030102	159.993,00	160.016,00	
	DIRECCAO GERAL AUTARQUIAS LOCAIS	06030103	156.635,00	156.635,00	
	DIRECCAO GERAL AUTARQUIAS LOCAIS	060301990404	85.000,00	82.769,00	
	DREN - Direcção Regional de Educação do Norte	060301990402	86.100,00	69.300,00	
	DREN - Direcção Regional de Educação do Norte	060301990403	135.000,00	130.458,68	
	DREN - Direcção Regional de Educação do Norte	060301990404	85.000,00	2.250,00	
	GABINETE DE GESTÃO FINANCEIRA MINISTÉRIO DA EDUCAÇÃO	060301990401	1.220.000,00	1.162.301,09	
	IFAP - Instituto Financiamento Agricultura e Pesca	0603019905	28.000,00	28.000,00	
	INSTITUTO DE SOLIDARIEDADE E SEGURANCA SOCIAL SERVIÇOS CENTRAIS	0603019903	10.000,00	29.206,02	
	INSTITUTO DO EMPREGO E FORMAÇÃO PROFISSIONAL	06030901	60.000,00	32.693,92	
	MUNICIPIO DE RIBEIRA DE PENA	06050101	150.000,00	82.170,00	
	PROGRAMA OPERACIONAL TEMATICO POTENCIAL HUMANO	06030601	85.000,00	50.396,33	
	Total			7.622.261,04	

Disposições Legais	Entidade Financiadora	Classific. Económica	Transferências orçadas	Transferências obtidas	Observações
	DIRECCAO GERAL AUTARQUIAS LOCAIS	10030101	3.759.157,00	3.757.376,00	
	EDP-GESTAO PRODUÇÃO ENERGIA, S.A	10010201	1.000.000,00	74.000,00	
	GABINETE DE GESTÃO FINANCEIRA MINISTÉRIO DA EDUCAÇÃO	100301040101	60.000,00	60.000,00	
	INSTITUTO FINANCEIRO DESENVOLVIMENTO REGIONAL	10030701	250.000,00	119.138,80	
	INSTITUTO FINANCEIRO DESENVOLVIMENTO REGIONAL	10030702	3.600.000,00	2.207.009,02	
	INSTITUTO HABITACAO E REABILITAÇÃO URBANA	10030806	940.000,00	278.932,81	
	TURISMO PORTO NORTE PORTUGAL	100501	50.000,00	4.930,60	
	Total		9.659.157,00	6.501.387,23	

Caracterização dos Empréstimos	Data da Aprov. A. M.	Data da Contratação Empréstimo	Visto do T.C.		Finalidade do Empréstimo	Capital		Taxa de Juro		Encargos do Ano				Encargos do Ano Vencidos e não Pagos	Dívida em 1 de Janeiro	Dívida em 31 de Dezembro	OBS
			nº Reg.	Data		Contratado	Utilizado	Inicial	Actual	Amortizações	Juros	Comiss.	Total				
0501/000407/091	30-04-99	14-11-1994 restruturado	11500	12-05-1999	Investimento Diverso (N)	1.486.586,84	1.486.586,84	2,75		11.050,47	1.389,47	3,50	12.443,44	0,00	1.043.408,47	906.776,87	
0501/000516/691	20-05-99	06-08-1999	12194	23-06-1999	Pista Automóvel, Rua Pedreira de Moura e Acessos, Loteamento Ind. Montalegre Infra-estruturas e terreno Saneamento a Solveira Rede Viária	2.992.787,39	2.992.787,39	2,83		15.311,31	2.786,72	3,50	18.101,53	0,00	1.531.866,16	1.343.861,68	
9015/002271/891 Intempéries	25-06-01	05-09-01			(I) Intempéries 2000/2001 Decreto Lei n.º 38-C/2001 de 8/02 (art.º 4.º Lei n.º 2-A/2001 de 8/02)	748.196,85	748.196,85			21.999,48	2.594,86	3,50	24.597,84	0,00	464.159,86	419.829,43	
9015/002328/591 QCAIII	25-06-01	20-11-01	3624	15-10-2001	(I)	76.654,26	76.654,26			2.872,71	318,30	4,00	3.195,01	0,00	29.895,60	24.190,18	
9015/002381/191 QCAIII	25-06-01	20-11-01	3626	15-10-2001	Artigo 32.º da Lei n.º 42/98 na redacção dada pelo artigo 28.º do OE/2000	62.823,60	62.823,60			2.872,71	191,32	4,00	3.068,03	0,00	24.534,36	19.825,58	
9015/002382/991 QCAIII	25-06-01	20-11-01	3625	15-10-2001		56.054,91	53.252,00			1.995,69	221,12	4,00	2.220,81	0,00	20.796,40	16.805,03	
9015/004084/891 QCAIII	17-12-04	21-12-2004	3052	28-01-2005	Centro Exposições Animação Económica Montalegre (I)	567.000,00	567.000,00			14.812,45	4.562,04	4,00	19.378,49	0,00	439.502,54	409.028,78	
9015/004085/691 QCAIII	17-12-04	21-12-2004	3053	28-01-2005	Despacho Conjunto 177/2004 II Série do D.R. n.º 71 de 27-03-2004 Abastecimento água Salto	88.000,00	77.110,00			2.014,44	620,42	4,00	2.638,86	0,00	59.770,80	55.626,48	
						6.078.103,85	6.064.410,94			418.030,16	49.797,65	141,00	467.968,81	0,00	3.613.974,19	3.195.944,03	

Caracterização dos Empréstimos	Data da Aprova. A. M.	Data da Contratação Empréstimo	Visto do T.C.		Finalidade do Empréstimo	Capital		Taxa de Juro		Encargos do Ano				Encargos do Ano Vencidos e não Pagos	Dívida em 1 de Janeiro	Dívida em 31 de Dezembro	OBS
			nº Reg.	Data		Contratado	Utilizado	Inicial	Actual	Amortizações	Juros	Com.	Total				
						6.078.103,85	6.064.410,94			418.030,16	49.797,65	141,00	487.968,81	0,00	3.613.974,19	3.195.944,03	
BCP	25-6-02	10-07-2002	1913	22-08-2002	Rede Viária Municipal II fase	161.187,03	161.187,03	4,193		4.477,42	1.353,80	0,00	5.833,22	0,00	98.503,15	0,00	
6346211					(N)					26.215,82	0,00	0,00	26.215,82				
						4.477,42	4.477,42			1.131,33	0,00	0,00	5.608,75				
						63.332,49	63.332,49			0,00	0,00	0,00	63.332,49				
BCP	25-6-02	10-07-2002	1914	22-08-2002	Centro Cultural de Salo	44.974,11	44.974,11	4,193		1.249,28	370,29	0,00	1.627,57	0,00	27.484,19	0,00	
6359791					(N)					26.234,91	315,66	0,00	26.550,57				
BCP	25-6-02	10-07-2002	1915	22-08-2002	Piscinas Cobertas Montalegre	94.352,85	94.352,85	4,193		2.620,91	793,63	0,00	3.414,54	0,00	57.660,11	0,00	
6343231					(N)					55.039,20	662,24	0,00	55.701,44				
BCP	25-6-02	10-07-2002	1916	22-08-2002	Saneamento Abastecimento de Água a Montalegre	194.138,38	194.138,38	4,193		5.392,73	1.632,98	0,00	7.025,71	0,00	118.640,16	70.726,69	
6350091										5.392,73	1.362,62	0,00	6.755,35				
						37.128,01	37.128,01			0,00	375,35	0,00	37.503,36				
BPI	30-6-03	22-07-2003	1783	21-08-2003	Parque de Exposições e Feiras de Montalegre	948.929,00	948.929,00	3,008		12.560,91	4.193,10	0,00	16.754,01	0,00	682.081,94	629.657,21	
3249200-830-001										12.928,54	3.464,77	0,00	16.393,31				
						13.337,18	13.337,18			0,00	2.646,07	0,00	15.983,25				
						13.598,10	13.598,10			0,00	2.143,65	0,00	15.741,75				
BPI	30-9-04	27-10-2004	2544	08-11-2004	Investimento Diverso	1.037.322,00	887.321,97	2,536		9.711,03	3.076,98	0,00	12.790,01	0,00	624.538,92	583.806,76	
3249200-830-002										10.026,81	2.436,26	0,00	12.463,07				
						10.385,34	10.385,34			0,00	1.704,03	0,00	12.089,37				
						10.608,98	10.608,98			0,00	1.260,16	0,00	11.869,14				
BBVA	22-12-05	23-12-2005	3090	30-12-2005	Parque de Exposições e Feiras Campo da Feira	1.346.974,00	1.346.974,00			2.001,74	479,95	0,00	2.481,69	0,00	114.099,18	106.092,22	
97866 0000537										2.001,74	435,24	0,00	2.436,98				
						2.001,74	2.001,74			0,00	237,67	0,00	2.239,41				
						2.001,74	2.001,74			0,00	212,43	0,00	2.214,17				
BBVA	30-9-06	10-10-2006	1744	02-11-2006	Investimento Diverso	1.583.215,00	1.426.745,66			16.674,72	4.240,44	0,00	20.915,16	0,00	1.000.482,97	933.784,09	
97866 0000628										16.674,72	3.208,44	0,00	19.883,16				
						16.674,72	16.674,72			0,00	18.717,47	0,00	18.717,47				
						16.674,72	16.674,72			0,00	1.407,58	0,00	18.082,30				
Caixa C. Agrícola M.	24-4-08	01-07-2008	987	15-10-2008	Resolução Conselho Ministros	864.882,60	864.882,60			87.843,28	3.342,55	0,00	91.185,83	0,00	356.347,94	179.511,33	
										88.993,33	1.530,47	0,00	90.523,80				
Estado - DGTf	24-4-08	31-10-2008	1503	27-11-2008	Resolução Conselho Ministros nº 34/2008 - Programa pagar a Tempo e Horas	576.588,00	576.588,00			0,00	0,00	0,00	0,00	0,00	576.588,00	576.588,00	
										12.842,36	867,86	0,00	13.710,22	0,00	145.553,62	93.448,39	
Caixa C. Agrícola M.	06-04-2009	06-04-2009	1082	20-08-2009	Resolução Conselho Ministros nº 191-A/2008 - Programa Regularização Extraordinária Dívidas ao Estado (N)	259.149,00	259.149,00			12.982,87	646,31	0,00	13.629,18	0,00			
										13.093,69	474,42	0,00	13.568,11				
						13.186,31	13.186,31			0,00	328,43	0,00	13.514,74				
Estado - DGTf	29-04-2009	29-04-2009	1083	20-08-2009		172.766,00	172.766,00			0,00	0,00	0,00	0,00	0,00	172.766,00	172.766,00	
										13.372.581,82	98.187,11	141,00	1.144.723,76	0,00	7.588.720,37	6.542.324,72	
						13.042.419,54	13.042.419,54			1.046.395,65							

MUNICÍPIO DE MONTALEGRE

EVOLUÇÃO DO ENDIVIDAMENTO DO LEASING

Gerência de 1 de Janeiro a 31 de Dezembro

	Divida Apurada em 31/12/2011	Novos Encargos	Diminuição da Dívida Anterior	Divida Apurada em 31/12/2012
Totta - Crédito Esp. 180614	16.182,79		8.691,11	7.491,68
Totta - Crédito Esp. 180625	4.838,68		2.599,96	2.238,72
Totta - Crédito Esp. 180626	8.751,62		4.700,40	4.051,22
Totta - Crédito Esp. 180628	9.386,52		5.041,24	4.345,28
Totta - Crédito Esp. 180629	9.379,02		5.038,55	4.340,47
Totta - Crédito Esp. 180630	14.409,54		7.739,93	6.669,61
Totta - Crédito Esp. 180631	9.388,23		5.041,25	4.346,98
Totta - Crédito Esp. 180632	14.563,10		7.826,31	6.736,79
Totta - Crédito Esp. 180634	14.906,19		7.930,03	6.976,16
	101.805,69 €	- €	54.608,78 €	47.196,91 €

a) MUNICÍPIO DE MONTALEGRE

Período: 1 de JANEIRO a 31 de DEZEMBRO de 2012

Classificação Orçamental	Descrição da Dívida	Factura			Credor	Valor da Dívida		Justificação do não pagamento
		Número	Emissão	Vencimento		(1)	(2)	
					TRANSPORTE			
02	02022506	070000215763	2012/12/11	2013/01/10	EDP SERVIÇO UNIVERSAL SA	121.739,41		
					A TRANSPORTAR			
					TOTAL GERAL	121.739,41		

a) Designação do organismo ou serviço.

b) Dirigente, dependente do órgão executivo, responsável pela área administrativa e / ou financeira.

c) Membros do órgão executivo.

(1) Entidades privadas.

(2) Estado e Outros Entes Públicos.

Aprovado em reunião do executivo, de 1 de Abril de 2013

Assinaturas (c)

Em, 01 de abril de 2013

O Responsável pelos Serviços (b)

2012

Dh 11-21
Presente em reunião ordinária/extraordi-
nária do executivo Municipal de
Montalegre, 2013 / 04 / 09

O Presidente da Câmara

RELATÓRIO DE GESTÃO

[Signature]
O Vereador

Presente em sessão / reunião ordinária / extraordi-
nária da Assembleia Municipal de
Montalegre, 13 / 04 / 26

O Presidente da Assembleia

[Signature]
Secretário



INDICE

INTRODUÇÃO	3
ORGANIZAÇÃO MUNICIPAL	4
ASSEMBLEIA MUNICIPAL	4
CÂMARA MUNICIPAL	4
ESTRUTURA ORGANICA DO MUNICÍPIO	5
RECURSOS HUMANOS	6
PARTICIPAÇÕES DO MUNICÍPIO EM ENTIDADES SOCIETÁRIAS E NÃO SOCIETÁRIAS	7
EXECUÇÃO GLOBAL DO ORÇAMENTO	11
EXECUÇÃO DO ORÇAMENTO DA RECEITA	12
RECEITA CORRENTE	13
RECEITA DE CAPITAL	18
OUTRAS RECEITAS	19
EXECUÇÃO DO ORÇAMENTO DA DESPESA	20
DESPESA CORRENTE	20
DESPESA CAPITAL	26
ANÁLISE DA DÍVIDA DO MUNICÍPIO	29
SITUAÇÃO ECONÓMICA - FINANCEIRA	32

1 – INTRODUÇÃO

Em conformidade com o disposto na alínea j) do n.º 1 do artigo 68º da Lei n.º 169/99, de 18 de setembro, alterado pela Lei n.º 5-A/2002 de 11 de janeiro, submete-se à apreciação e aprovação da Câmara Municipal de Montalegre os documentos de Prestação de Contas relativos ao exercício de 2011, constituídos por:

- Balanço;
- Demonstração de Resultados;
- Execução do Orçamento da Receita;
- Execução do Orçamento da Despesa;
- Execução do Plano Plurianual Investimento;
- Execução do Plano de Atividades Municipais;
- Relatório de Gestão;
- Outros Documentos;

A fim de que os mesmos possam ser submetidos à apreciação e votação da Assembleia Municipal de Montalegre, nos termos da alínea c) do n.º 2, do artigo 53º da referida Lei.

O Relatório de Gestão do Município de Montalegre, apresenta-se enquanto documento técnico que sintetiza a atividade e sistematiza a informação, constantes nos documentos de Prestação de Contas, de forma a permitir uma análise correta da situação do município no final do ano económico de 2012, nas vertentes Orçamenta e Económica / Financeira.

Do seu conteúdo destacam-se aspetos específicos relativos à execução Orçamental, no que concerne à execução da receita e da despesa ao longo do ano económico de 2012, assim como da execução das Grandes Opções do Plano – PAM / PPI.

O orçamento do Município de Montalegre foi elaborado nos termos do Decreto – Lei nº 54/99 de 22 de fevereiro, e aprovado nos termos da Lei 169/99 de 18 de setembro, em 21 de novembro de 2011 pelo Órgão executivo (Câmara Municipal), e, em 9 de dezembro de 2011 pelo Órgão Deliberativo (Assembleia Municipal).

2 – ORGANIZAÇÃO MUNICIPAL

2.1 – ASSEMBLEIA MUNICIPAL (ÓRGÃO DELIBERATIVO)

De acordo com o estatuído na Lei n.º 169/99, de 18 de setembro, alterada pela Lei n.º 5-A / 2002, de 11 de janeiro, a Assembleia Municipal de Montalegre, **Órgão Deliberativo do Município**, é constituída por **71** membros, dos quais **36** são eleitos diretamente, e os restantes **35** são Presidentes de Juntas de Freguesia.

No mandato autárquico em curso, a Mesa da Assembleia Municipal de Montalegre é constituída da seguinte forma:

Presidente Assembleia: Joaquim Lopes Pires

1.º Secretário: Manuel António Silva Carvalho

2.º Secretário: Olímpia Maria Caldas F. Vinhas

2.2 - CÂMARA MUNICIPAL (ÓRGÃO EXECUTIVO)

Por força do disposto na alínea e) do n.º 2, do artigo 57.º, da mencionada Lei n.º 169/99, de 18 de setembro, alterado pela Lei n.º 5-A/2002 de 11 de janeiro, o executivo municipal do município de Montalegre é composto, para além do **Presidente**, por **seis vereadores**.

Composição da Câmara Municipal de Montalegre

Presidente da Câmara

Fernando José Gomes Rodrigues

Vice-Presidente da Câmara

Manuel Orlando Fernandes Alves

Vereadora em Regime de Tempo Inteiro

Maria de Fátima Pereira Fernandes Alves

Vereador sem regime de permanência

António Gonçalves Araújo

Vereador sem regime de permanência

Paulo Jorge Miranda Cruz

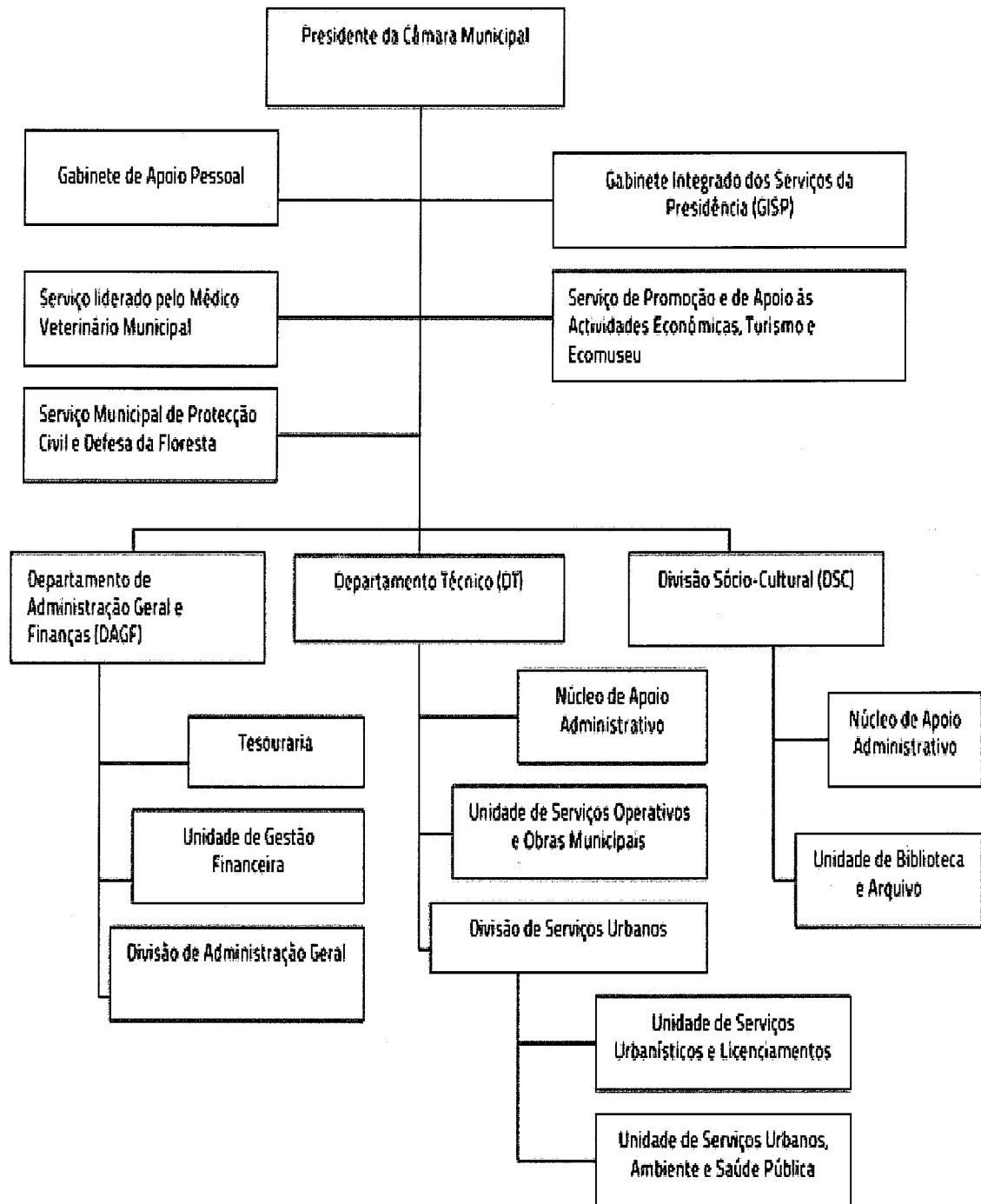
Vereador sem regime de permanência

José Duarte Crespo Gonçalves

Vereador sem regime de permanência

Adelino Augusto dos Santos Bernardo

2.3 – ESTRUTURA ORGANICA DO MUNICÍPIO

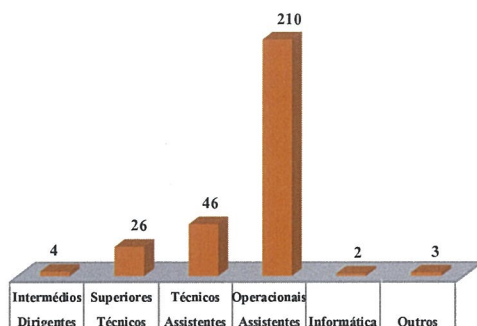


2.4 – RECURSOS HUMANOS

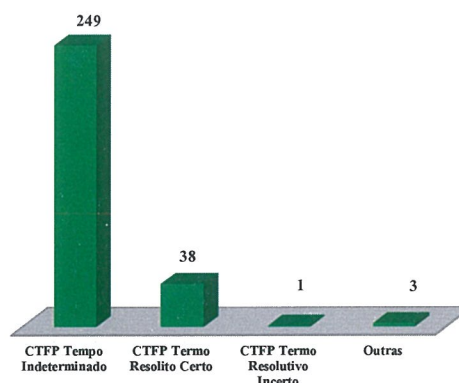
No final de 2012 o Município de Montalegre possuía 291 trabalhadores, dos quais, 249 são trabalhadores com Contrato de Trabalho em Funções Públicas por Tempo Indeterminado.

	Dirigentes Superiores	Dirigentes Intermediários	Técnicos Superiores	Assistentes Técnicos	Assistentes Operacionais	Bombeiros	Informática	Polícia Municipal	Outros	Total
Comissão de Serviço										
CTFP Tempo Indeterminado		4	11	46	186		2			249
CTFP Termo Resolutivo Certo			14		24					38
CTFP Termo Resolutivo Incerto			1							1
Outras									3	3
Total		4	26	46	210	0	2	0	3	291

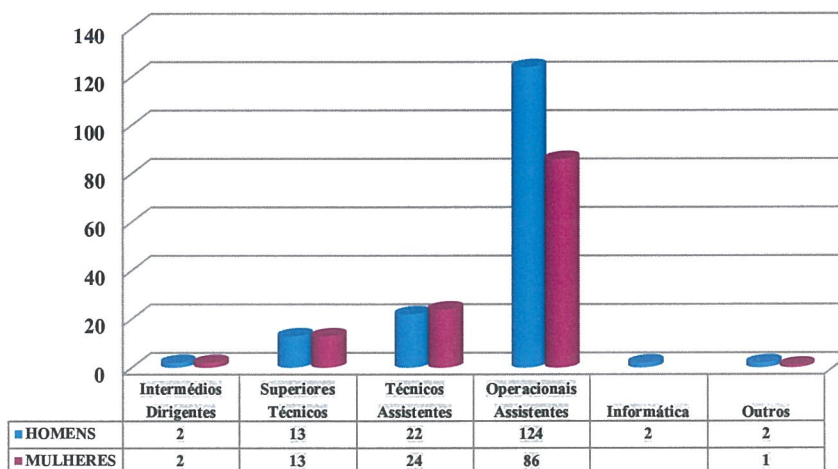
Trabalhadores do Município a 31 / 12 / 2012



Trabalhadores do Município por Tipo de Vínculo



Do total de trabalhadores 56,7% são do sexo masculino, sendo deste modo o género predominante;



3 - PARTICIPAÇÕES DO MUNICÍPIO EM ENTIDADES SOCIETÁRIAS E NÃO SOCIETÁRIAS

3.1 - ENTIDADES SOCIETÁRIAS

EHATB - Empreendimentos Hidroelétricos do Alto Tâmega e Barroso

Os estatutos da empresa EHATB, EM, SA, foram publicados no Diário República, no dia 13 de setembro de 1989. Esta empresa tem o capital social de 900.000,00 €, subscrito, em partes iguais, pelos seis Municípios que integram a região do Alto Tâmega, (Boticas, Chaves, Montalegre, Ribeira de Pena, Valpaços e Vila Pouca de Aguiar). O core principal desta empresa é a produção e venda de energias renováveis, hídrica e eólica, tendo como principais ativos a mini-hídricas do Alvadia e de Bragadas. Possui, ainda, participações sociais em 20 empreendimentos.

RESINORTE

A empresa RESINORTE foi formalmente constituída pelo Decreto-Lei n.º 235/2009, de 15 de setembro, por uma fusão da REBAT, RESAT e RESIDOURO, agregando os municípios do Vale do Douro Norte (AMVDN) e a associação de Municípios do Vale do Ave (AMAVE).

Para além dos municípios que integram as referidas associações, esta sociedade RESINORTE – Valorização e Tratamento de Resíduos Sólidos, S.A., tem como acionista principal, com 51% do capital social, o Estado Português, através da EGF – Empresa Geral do Fomento.

Esta sociedade gere o sistema intermunicipal de gestão dos resíduos sólidos urbanos e faz a valorização desses resíduos, em regime de concessão.

Águas de Trás-os-Montes e Alto Douro, S.A.

A empresa Águas de Trás-os-Montes, S.A. foi criada, conjuntamente com o Sistema Multimunicipal de Águas e de Saneamento de Trás-os-Montes e Alto Douro, pelo Decreto-Lei n.º 270-A/200, de 6 de outubro, para explorar, em regime de concessão, por um prazo de 30 anos, a conceção e a construção das obras e equipamentos necessários para o abastecimento de água e o saneamento em alta, bem como a sua exploração, reparação, renovação e manutenção.

O capital social desta empresa foi subscrito por 30 Municípios, entre os quais o de Montalegre, conjuntamente com as sociedades Águas de Portugal, SGPS, S.A. (acionista maioritário) e a EHATB.

Matadouro Regional de Barroso e Alto Tâmega S.A.

Empresa constituída por escritura pública em 19 de de 1988, no Cartório Notarial de Montalegre, com capital social de 50.000,00 €, tendo sido aumentado para 125.000,00 €, no dia 1 de junho de 2006, igualmente por escritura pública.

O capital social está distribuído por vários acionistas, incluindo o Estado Português, detendo o tendo o Município de Montalegre 20% do mesmo.

3.2 – PARTICIPAÇÕES NÃO SOCIETÁRIAS

AMAT – Associação Municípios do Alto Tâmega

A Associação de Municípios do Alto Tâmega (AMAT) é constituída pelos Municípios de Boticas, Chaves, Montalegre, Ribeira de Pena, Valpaços e Vila Pouca de Aguiar.

Os estatutos desta associação foram publicados no Diário da República no dia 2 de julho de 1992 e alterados em 16 de dezembro de 2012, de forma a adequados à Lei n.º 45/2008.

Esta associação tem um papel de relevo na coordenação e gestão de iniciativas de âmbito intermunicipal, sobretudo ao nível do ambiente, conservação da natureza e dos recursos naturais, e na promoção do desenvolvimento regional.

ANMP – Associação Nacional de Municípios Portugueses

A ANMP foi constituída a 22 de fevereiro de 1985, representa os Municípios Portugueses perante os órgãos de soberania e perante as organizações nacionais e internacionais.

Realiza estudos e projetos sobre assuntos relevantes para o poder local e promove a troca de experiências e informações técnico-administrativa entre os seus membros. Desenvolve ainda ações de informação, de formação e aperfeiçoamento profissional para os eleitos locais e pessoal de administração local, mantendo serviço de consultadoria e assessoria técnico-jurídica destinada aos seus membros.

O Município de Montalegre é um dos associados.

CIM -TM - COMUNIDADE INTERMUNICIPAL DE TRÁS - OS - MONTES

A CIM-TM é uma associação de âmbito territorial e visa a realização de interesses comuns dos municípios que a integram, regendo-se pela Lei nº 45/2008, de 27 de agosto, pelos seus estatutos, publicados no Diário da República, 2ª série, nº 58 de 24 de março de 2009, e pelas demais disposições legais aplicáveis.

A CIM-TM é composta pelos municípios de Alfandega da Fé, Boticas, Bragança, Chaves, Macedo de Cavaleiros, Miranda do Douro, Mirandela, Mogadouro, *Montalegre*, Ribeira de Pena, Valpaços, Vila Flor, Vila Pouca de Aguar, Vimioso e Vinhais.

Associação Europeia dos Eleitos da Montanha

A Associação Europeia dos Eleitos da Montanha foi constituída em 14 de Junho de 1991, o município de Montalegre aderiu e mantém-se como membro desta associação.

Agência de Energia de Trás - os - Montes - AE - TM

É objeto dessa associação contribuir para a gestão da procura de energia, a eficiência energética, o melhor aproveitamento dos recursos energéticos endógenos e a gestão ambiental na interface com a energia.

O Município de Montalegre aderiu à associação no ano 2010.

ADRAT - Associação Desenvolvimento da Região do Alto Tâmega

A Associação de Desenvolvimento da Região do Alto Tâmega (ADRAT) é uma agência de desenvolvimento criada na década de 80 pela dinâmica e vontade das principais instituições do Alto Tâmega.

ADRAT agrega à sua volta as *autarquias*, associações empresariais, cooperativas agrícolas, associações de produtores e outros importantes atores do Alto Tâmega. Somos um parceiro imprescindível para a promoção de um processo definitivo de desenvolvimento social e económico da região.

ADERE - PENEDA GERÊS

ADERE - Peneda Gerês é uma entidade privada sem fins lucrativos, que desenvolve a sua atividade nas regiões dos cinco concelhos abrangidos pelo Parque Nacional da Peneda do Gerês.

QUALIFICA - Associação Nacional de Municípios e de Produtores para a Valorização e Qualificação dos Produtos Tradicionais Portugueses.

A associação tem por fim a valorização, qualificação, defesa, promoção e dignificação da identidade dos produtos tradicionais portugueses e subsidiariamente, dos seus produtos e território.

O Município de Montalegre aderiu no ano de 2009.

CIAB – Centro de Informação, Mediação e Arbitragem de Consumo.

O CIAB – Centro de Informação, Mediação e Arbitragem de Consumo (TRIBUNAL ARBITRAL) é uma estrutura vocacionada para a informação aos consumidores e às empresas, promovendo também a resolução de conflitos de consumo de forma institucionalizada, ao abrigo da lei nº 31/86, de 29/8 e do Decreto Lei nº 425/86, de 27/12, utilizando para o efeito a mediação, a conciliação e a arbitragem.

Turismo Porto e Norte de Portugal

Turismo Porto e Norte de Portugal é a Entidade Regional de Turismo do Porto e norte de Portugal, surgiu no âmbito do novo regime jurídico que prevê a divisão de Portugal Continental em cinco áreas regionais de turismo.

Ecomuseu - Associação de Barroso

A Associação Ecomuseu - Associação de Barroso visa o desenvolvimento do território de barroso, a gestão dos polos do ecomuseu, na preservação do património cultural e natural; a organização dos produtos locais, o incentivo à criação de canais de comercialização, a criação de parcerias, a promoção, divulgação e desenvolvimento de iniciativas e eventos que enriquece a população local, aumentando o seu nível formativo.

Escola Superior de Enfermagem Dr. José Timóteo Montalvão Machado (ESEDJTMM)

A Escola Superior de Enfermagem Dr. José Timóteo Montalvão Machado (ESEDJTMM), sediada no Concelho de Chaves é uma Instituição reconhecida de interesse público pelo Decreto-Lei nº 99/96 de 19 de Julho, enquadra-se no Ensino Superior Particular e Cooperativo, regulamentado pelo Decreto-Lei nº 16/94 de 22 de janeiro.

Foi criada em 1993, pela Associação Promotora do Ensino de Enfermagem em Chaves (APEEC), Instituição sem fins lucrativos constituída pelas Câmaras Municipais do Alto Tâmega e Barroso e pelas Santas Casas da Misericórdia de Boticas, Chaves, Ribeira de Pena, Vila Pouca de Aguiar e ainda pela Santa Casa da Misericórdia de Cerva.

4 – EXECUÇÃO GLOBAL DO ORÇAMENTO

A comparação entre o Orçamento inicial, final e executado, permite aferir da concretização das previsões realizadas, nomeadamente na angariação da receita estimada, visto que esta arrecadação é que condiciona a despesa.

Dever-se-á ter em consideração que os investimentos inseridos no PPI, cujo horizonte temporal móvel é de quatro anos, tenham expressão financeira no orçamento, quer da despesa, quer da receita, que é de ciclo anual, a fim de acautelar a possibilidade de serem financiáveis por fundos comunitários, situação que, nalguns casos, motiva sofrível execução financeira em determinado ano.

Os documentos previsionais, aprovados para o ano financeiro de 2012, sofreram, durante a sua execução, diversas modificações, consubstanciadas em alterações e em revisões orçamentais, sem alterar, o valor inicialmente orçamentado.

As modificações orçamentais estão previstas no ponto 8.3.1 do POCAL e obedecem a um conjunto de princípios orçamentais e regras previsionais legalmente aprovadas no âmbito do POCAL.

As modificações orçamentais realizadas observaram os princípios orçamentais e regras previsionais, nomeadamente ao princípio da universalidade, do equilíbrio e da especificação.

O Orçamento Municipal, sendo um documento de natureza previsional, a sua execução comporta naturalmente desvios.

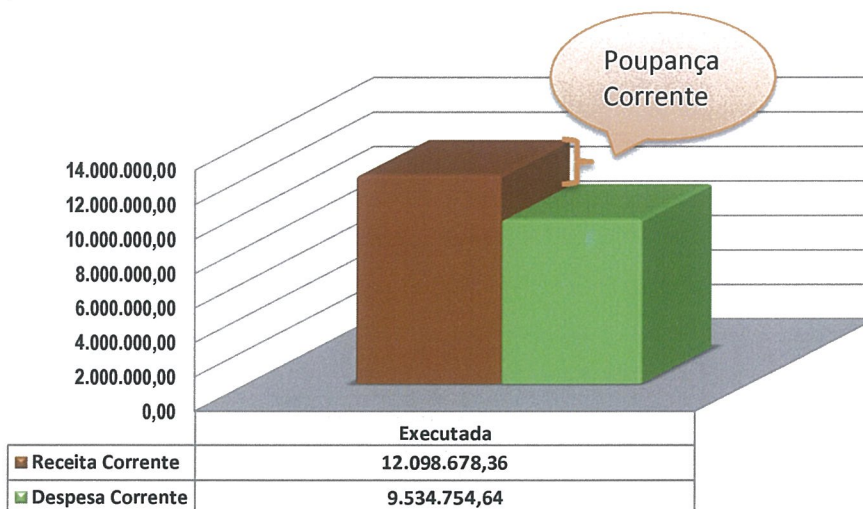
	ORÇAMENTO		VALOR EXECUTADO b)	DESVIO b) - a)	EXECUÇÃO %
	INICIAL	FINAL a)			
RECEITA	26.900.000,00	26.900.000,00	19.521.156,03	-7.378.843,97	72,6%
Corrente	12.179.000,00	12.179.000,00	12.098.678,36	-80.321,64	99,3%
Capital	14.721.000,00	13.921.000,00	6.622.477,67	-7.298.522,33	47,6%
Outra Receitas	0,00	800.000,00	800.000,00	0,00	100,0%
DESPESA	26.900.000,00	26.900.000,00	17.799.435,06	-9.100.564,94	66,2%
Corrente	11.688.000,00	11.392.500,00	9.534.754,64	-1.857.745,36	83,7%
Capital	15.212.000,00	15.507.500,00	8.264.680,42	-7.242.819,58	53,3%

Equilíbrio Orçamental / Poupança corrente

O princípio do equilíbrio orçamental consagrado no diploma que determina o modelo orçamental e contabilístico da Autarquias locais, ponto 3.1.1 do POCAL, ao estabelecer que o o Orçamento deve prever as Receitas para cobrir as Despesas, não impõe uma mera igualdade contabilística formal, mas exige também uma desigualdade substancial, ou seja a cobertura de certo tipo de Despesa por certo tipo de Receita, obrigando desta forma, a que as Receitas Correntes sejam, pelo menos, iguais às Despesas Correntes, com vista ao desenvolvimento das Despesas de Investimento.

A poupança corrente não é mais do que a parcela da Receita Corrente, que não foi absorvida pela Despesa Corrente. Uma boa gestão financeira aconselha a que a poupança corrente suporte os reembolsos anuais de Capital (Amortizações de Empréstimos) e disponibilize na medida do possível fundos para o financiamento do investimento autárquico.

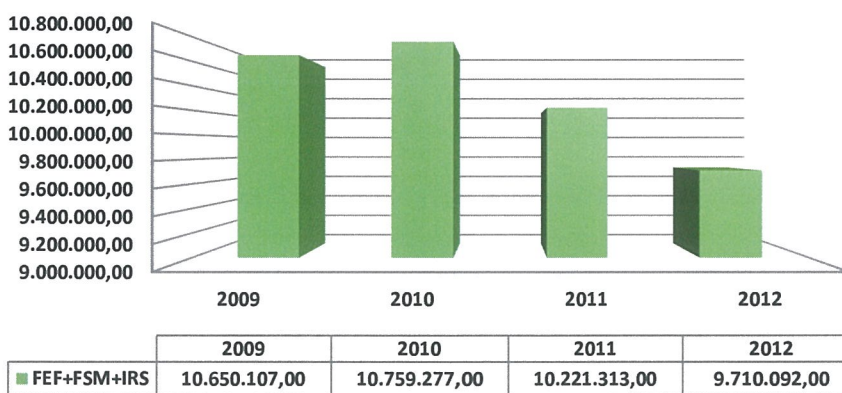
Em termos de execução orçamental, conforme gráfico abaixo representado, foi possível realizar uma poupança corrente no montante de € 2.563.923,72.

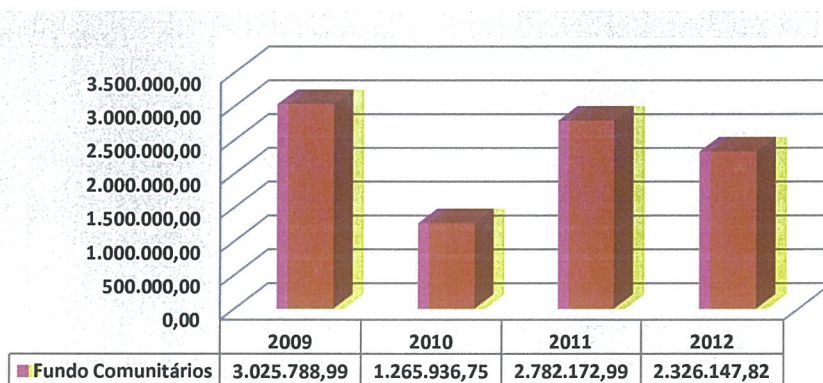


4.1 - EXECUÇÃO DO ORÇAMENTO DA RECEITA

Neste capítulo será analisado o grau de execução da receita cobrada em face da receita prevista nos documentos previsionais, comparando-a, ainda, com exercícios imediatamente anteriores.

A autonomia financeira da autarquia depende dos meios colocados ao seu dispor para a prossecução dos fins próprios, sendo, no entanto, relevante notar que os resultados da execução orçamental estão fortemente dependentes de fundos externos, nomeadamente estatais e comunitários.





DESIGNAÇÃO	ORÇAMENTO		VALOR EXECUTADO b)	DESVIO b) - a)	EXECUÇÃO %
	INICIAL	FINAL a)			
RECEITA CORRENTE	12.179.000,00	12.179.000,00	12.098.678,36	-80.321,64	99,3
Impostos Diretos	1.189.295,00	1.189.295,00	1.275.894,48	86.599,48	107,3
Impostos Indiretos	6.269,00	6.269,00	5.874,91	-394,09	93,7
Taxas, Multas e outras Penalidades	347.101,00	347.101,00	144.067,36	-203.033,64	41,5
Rendimentos de Propriedade	1.589.003,00	1.589.003,00	1.829.030,03	240.027,03	115,1
Transferências Correntes	7.814.468,00	7.814.468,00	7.634.866,20	-179.601,80	97,7
Venda de Bens e Serviços	1.046.805,00	1.046.805,00	1.144.078,99	97.273,99	109,3
Outras Receitas Correntes	186.059,00	186.059,00	64.866,39	-121.192,61	34,9
RECEITA DE CAPITAL	14.721.000,00	13.921.000,00	6.622.477,67	-7.298.522,33	47,6
Venda Bens Investimento	2.160.000,00	1.360.000,00	121.090,44	-1.238.909,56	8,9
Transferência Capital	11.059.163,00	11.059.163,00	6.501.387,23	-4.557.775,77	58,8
Ativos Financeiros	1.200.000,00	1.200.000,00	0,00	-1.200.000,00	0,0
Passivos Financeiros	2,00	2,00	0,00	-2,00	0,0
Outras Receitas Capital	301.835,00	301.835,00	0,00	-301.835,00	0,0
OUTRAS RECEITAS		800.000,00	800.000,00	0,00	100,0
TOTAL RECEITA	26.900.000,00	26.900.000,00	19.521.156,03	-7.378.843,97	72,6

Quando comparamos a receita cobrada com a prevista, constatamos que a taxa de execução do Orçamento da Receita em 2012 foi de 72,6%, tendo sido arrecadado o montante de € 19.521.156,03 dos € 26.900.000,00 orçamentados.

Analisando separadamente as componentes Corrente e de Capital, vimos que atingem taxas de execução de 99,3% e 47,6, respetivamente, correspondendo a um desvio de 0,7% na receita corrente, tendo a de capital ficado aquém do orçamento em 52,4%.

4.1.1 – RECEITA CORRENTE

As **Receitas Correntes**, pela sua natureza, têm uma função importante na gestão financeira da autarquia, já que se trata de um fluxo monetário estável.

Pela análise do quadro acima referenciado, no que concerne à execução da Receita Corrente, pode verificar-se que os valores arrecadados são provenientes, na sua maioria, de Transferências Correntes, 63,1%, e os restantes 36,9%, tiveram origem em fontes diversas, salientando-se, pela ordem decrescente da sua expressão financeira, os Rendimentos de Propriedade, 15,1%, os

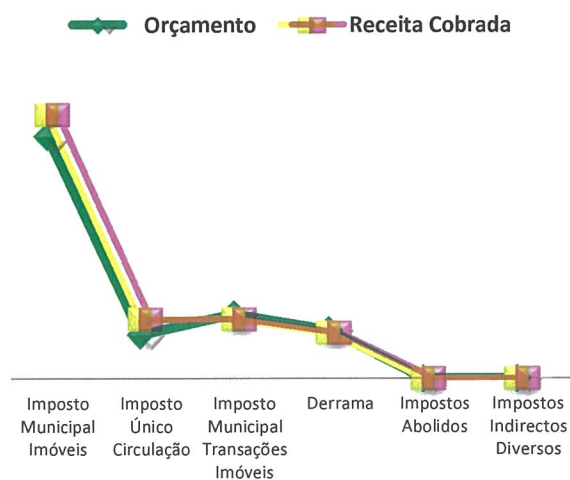
Impostos Diretos, 10,5%, e a Venda de Bens e Serviços com 9,5% no cômputo total das Receitas Correntes.

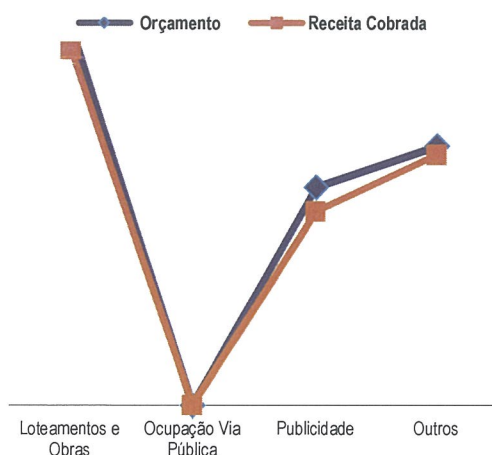
As Receitas Fiscais representam 11,8% do total das receitas correntes. Serão em seguida alvo de análise mais detalhada;

	Orçamento		Receita Cobrada b)	Desvio b) - a)	Taxa Execução
	Inicial	Final a)			
Impostos Diretos	1.189.295,00	1.189.294,00	1.275.894,48	86.600,48	107,3%
Imposto Municipal Imóveis	721.500,00	721.500,00	786.677,18	65.177,18	109,0%
Imposto Único Circulação	131.200,00	131.200,00	176.089,50	44.889,50	134,2%
Imposto Municipal Transações Imóveis	191.300,00	191.300,00	177.004,20	-14.295,80	92,5%
Derrama	145.000,00	145.000,00	136.123,60	-8.876,40	93,9%
Impostos Abolidos	294,00	294,00	0,00	-294,00	0,0%
Impostos Indiretos Diversos	1,00	1,00	0,00	-1,00	0,0%
Impostos Indiretos	6.269,00	6.269,00	5.874,91	-394,09	93,7%
Loteamentos e Obras	2.765,00	2.765,00	2.611,64	-153,36	94,5%
Ocupação Via Pública	1,00	1,00	0,00	-1,00	0,0%
Publicidade	1.600,00	1.600,00	1.423,56	-176,44	89,0%
Outros	1.903,00	1.903,00	1.839,71	-63,29	96,7%
Taxas Multas e Outras Penalidades	347.101,00	347.101,00	144.067,36	-203.033,64	41,5%
Mercados e Feiras	3.900,00	3.900,00	2.550,00	-1.350,00	65,4%
Loteamentos e Obras	63.400,00	63.400,00	85.816,70	22.416,70	135,4%
Ocupação Via Pública	4.900,00	4.900,00	7.891,69	2.991,69	161,1%
Caça Uso e Porte de Armas	41.000,00	41.000,00	28.682,18	-12.317,82	70,0%
Saneamento	191.000,00	191.000,00	1.198,63	-189.801,37	0,6%
Outras	19.501,00	19.501,00	8.850,06	-10.650,94	45,4%
Multas o Outras Penalidades	23.400,00	23.400,00	9.078,10	-14.321,90	38,8%
TOTAL RECEITAS FISCAIS	1.542.665,00	1.542.664,00	1.425.836,75	-116.827,25	92,4%

Os Impostos diretos cobrados representam a maior parcela das receitas fiscais, com um peso de 89,5% do total arrecadado, € 1.425.836,75.

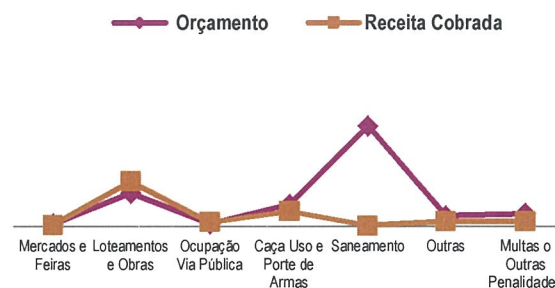
Conforme resultado dos valores constantes do quadro supra, o IMI (Imposto Municipal Imóveis) foi o imposto direto que, em termos absolutos, no ano de 2012, gerou mais receita para o orçamento municipal, cifrando-se em € 786.677,18, sendo ainda responsável por 61,7% da receita arrecadada, a título de impostos diretos.





Os Impostos Indiretos englobam as receitas que recaem exclusivamente sobre o sector produtivo. Consideram-se igualmente as receitas que revistam a forma de taxa, licença, emolumentos ou outras semelhantes pagas por unidades empresariais. A sua execução anual foi de 93,7%, em relação às previsões orçamentais.

As Taxas, Multas e Outras Penalidades apresentam uma execução de 41,5%, em relação ao previsto nos documentos previsionais.



Os Rendimentos de Propriedade são receitas provenientes do rendimento de ativos financeiros e rendas de ativos não produtivos.

	Orçamento Inicial	Receita Cobrada b)	Desvio b) - a)	Taxa Execução
Juros	5.000,00	67.013,89	62.013,89	1340,3%
Empresas P. Municipais e Intermunicipais	500.002,00	82.660,20	-417.341,80	16,5%
Empresas Privadas	1,00	0,00	-1,00	0,0%
EDP	450.000,00	456.004,60	6.004,60	101,3%
Centros Electroprodutores	83.000,00	610.836,22	527.836,22	735,9%
Centros Produção Eólica	550.000,00	612.472,46	62.472,46	111,4%
Outras	1.000,00	42,36	-957,64	4,2%
Rendimentos de Propriedade	1.589.003,00	1.829.029,73	240.026,73	115,1%

Ao nível dos Rendimentos de Propriedade, a rubrica de maior expressão financeira, ao nível da execução, foi a receita com as rendas dos Parques Eólicos, cuja arrecadação foi de € 612.472,66, traduzindo, assim, uma taxa de execução de 111,4%, em relação ao previsto em orçamento.

Esta renda é devida aos municípios pelas empresas detentoras das licenças de exploração dos parques eólicos, numa percentagem de 2,5 sobre o pagamento mensal feito pela entidade recetora da eletricidade produzida.

Na rubrica dos Centros Electroprodutores o aumento da receita deveu-se ao pagamento dos montantes das rendas anuais das medidas complementares, (Decreto – Lei 424/83, de 6 de dezembro), resultantes do Protocolo assinado pela ANMP com a EDP – Gestão da Produção de Energia, S.A. e das sociedades por si controladas.

A EDP como concessionária para a distribuição de energia elétrica em baixa tensão no Concelho de Montalegre, paga trimestralmente uma renda a este município, que é definida por uma percentagem legalmente instituída associada ao consumo de eletricidade em baixa tensão no concelho.

Este ano a rubrica Juros - Sociedades Financeiras teve um acréscimo significativo, referente aos juros do depósito da conta a prazo.

As Transferências Correntes são recursos financeiros auferidos sem qualquer contrapartida, destinados ao financiamento de despesas correntes ou sem afetação preestabelecida.

	Orçamento Inicial/Final	Receita Cobrada	Desvio	Taxa Execução
Estado	7.519.465,00	7.457.000,79	-62.464,21	99,2%
Estado / Participações Comunitárias	85.002,00	63.001,49	-22.000,51	74,1%
Fundos Serviços Autónomos	60.001,00	32.693,92	-27.307,08	54,5%
Administração Local	150.000,00	82.170,00	-67.830,00	54,8%
Transferências Correntes	7.814.468,00	7.634.866,20	-179.601,80	97,7%

As transferências do Orçamento de Estado são as rubricas correntes que mais contribuem para arrecadação da Receita Corrente, pertencendo a maior tranche ao Fundo de Equilíbrio Financeiro, com 5.636.065,00 € (cinco milhões, seiscentos e trinta e seis mil e sessenta e cinco euros).

Encontra-se também nesta rubrica o valor de € 1.447.078,77, relativos à transferência de competências e descentralização no domínio da educação, designadamente as relativas ao pessoal não docente do ensino básico, ao fornecimento de refeições e apoio ao prolongamento de horários na educação pré-escolar, às atividades de enriquecimento curricular no 1º ciclo do ensino básico, para o município.

O Fundo Social Municipal (FSM) resulta do valor correspondente às despesas relativas às atribuições e competências transferidas da Administração Central para os municípios. Com base no princípio dos deveres de informação estatuído no artigo 50º da LFL, informa este município a

DGAL – através da aplicação SIAL – das despesas elegíveis para atribuição e justificação deste fundo.

O IRS representa uma participação nos rendimentos cobrados nas diferentes categorias deste imposto na circunscrição territorial do Município de Montalegre. A participação variável do IRS varia entre uma taxa de 0% a 5%, em conformidade com o nº 1 do artigo 20 da Lei nº2 / 2007, de 15 de janeiro. A taxa aplicada por este município é de 5%.

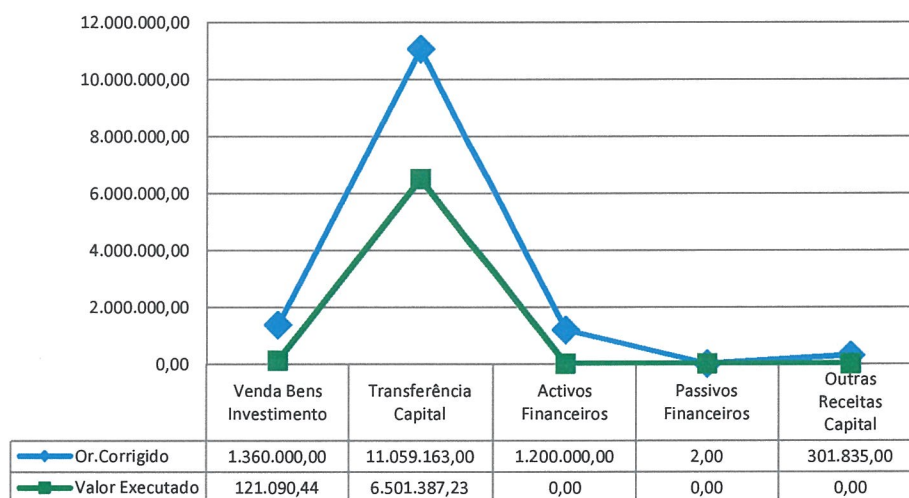
	Orçamento Inicial/Final	Receita Cobrada	Desvio	Taxa Execução
Venda de Bens	256.801,00	223.599,01	-32.516,00	87,1%
Produtos A. P	1.000,00	315,01	-684,99	31,5%
Água	245.300,00	216.984,53	-28.315,47	88,5%
Material Divulgação	10.500,00	6.299,47	-4.200,53	60,0%
Desperdícios, resíduos e r.	1,00	0,00	-1,00	0,0%
Serviços	787.404,00	919.736,10	132.332,10	116,8%
Alugueres Espaços e Equipamentos	1.500,00	3.859,74	2.359,74	257,3%
Serviços S. R. C. e Desportivos	65.002,00	30.205,39	-34.796,61	46,5%
Saneamento	5.500,00	224.048,17	218.548,17	4073,6%
Resíduos Sólidos	168.000,00	170.698,07	2.698,07	101,6%
Transportes Coletivos	10.100,00	13.090,58	2.990,58	129,6%
Ramais de Água	18.200,00	19.700,97	1.500,97	108,2%
Ramais de Saneamento	5.200,00	5.870,52	670,52	112,9%
Outros	1,00	0,00	-1,00	0,0%
Cemitérios	9.300,00	6.275,00	-3.025,00	67,5%
Mercados e Feiras	65.000,00	61.460,88	-3.539,12	94,6%
Reembolsos de Seguros	1,00	0,00	-1,00	0,0%
Tarifa Disponibilidade Água	426.000,00	376.483,74	-49.516,26	88,4%
Condomínio / Prédio A. Fidalgo	3.500,00	3.695,90	195,90	105,6%
Outros	10.000,00	4.346,51	-5.653,49	43,5%
Encargos C. Receita	100,00	0,63	-99,37	0,6%
Rendas	2.600,00	743,88	-1.856,12	28,6%
Habitacões	2.600,00	743,88	-1.856,12	28,6%
Total Venda Bens e Prestação Serviços	1.046.805,00	1.144.078,99	97.959,98	109,3%

A Venda de Bens e Prestação de Serviços teve um encaixe financeiro de € 1.144.078,99. A taxa de execução neste agregado da receita superou a expectativa expressa no orçamento, pois a taxa de execução situou-se nos 109,3%.

As Outras Receitas Correntes é uma rubrica de caracter residual, onde se inclui todas as receitas correntes que pela sua natureza, não possam ser consideradas em nenhum dos capítulos anteriores, como sejam as resultantes das indemnizações por deterioração, roubo ou extravio de bens patrimoniais, a indemnizações de estragos provocados por outrem em viaturas ou outros equipamentos pertencentes ao município e as recuperações de IVA. A sua execução situou-se nos 34,9% em relação ao orçamento.

4.1.2 - RECEITA DE CAPITAL

As Receitas de Capital, constituídas por Vendas de Bens de Investimento, por Transferências e Empréstimos Bancários, apresentam um grau de execução que se situa nos **47,6%** do total das receitas executadas, devido, sobretudo, à não concretização das expectativas consagradas no orçamento, no que concerne às Transferências.



A Venda de Bens de Investimento compreende os rendimentos provenientes da alienação, a título oneroso, de bens de capital que na aquisição ou construção tenham sido contabilizados como investimento.

Entende-se por Transferências de Capital os recursos financeiros auferidos sem qualquer contrapartida, destinados ao financiamento de despesa de capital.

A rubrica Transferência de Capital, que perfaz **98,2%** das Receitas de Capital, tem-se apresentado como a mais significativa deste capítulo.

Tal dimensão resulta fundamentalmente das Transferências do Orçamento do Estado e da União Europeia, através de projetos participados, conforme se encontra representada no quadro e no gráfico infra:

	Orçamento		Receita Cobrada b)	Desvio b) - a)	Taxa Execução
	Inicial	Final a)			
Sociedades e quase S. não F.	1.000.003,00	1.000.003,00	74.000,00	-926.003,00	7,4%
Orçamento Estado	3.819.158,00	3.819.158,00	3.817.376,00	-1.782,00	100,0%
Participação Comunitária	5.250.001,00	5.250.001,00	2.326.147,82	-2.923.853,18	44,3%
Serviços Fundos Autónomos	940.001,00	940.001,00	278.932,81	-661.068,19	29,7%
Administração Local	50.000,00	50.000,00	4.930,60	-45.069,40	9,9%
Transferências Capital	11.059.163,00	11.059.163,00	6.501.387,23	-4.557.775,77	58,8%

4.1.3 – OUTRAS RECEITAS

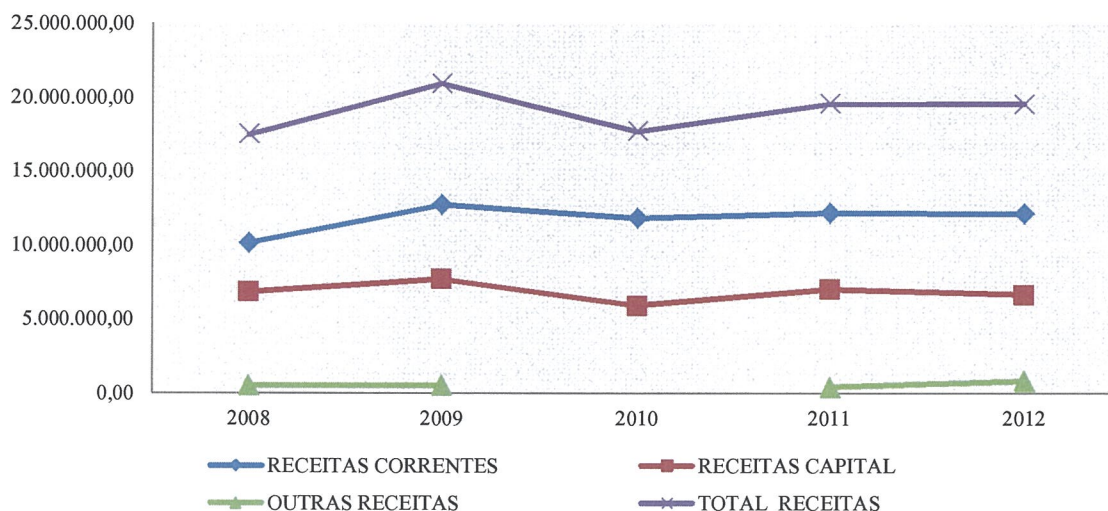
As Outras Receitas resultam da utilização do Saldo da Gerência anterior, em sede de Revisão Orçamental, aprovada pelos órgãos municipais, Câmara e Assembleia Municipais, cuja expressão se encontra referida no seguinte quadro:

	ORÇAMENTO		VALOR EXECUTADO b)	DESVIO b) - a)	EXECUÇÃO %
	INICIAL	FINAL a)			
OUTRAS RECEITAS	0	800.000,00	800.000,00	0	100

4.1.4 – EVOLUÇÃO DA RECEITA

O quadro que a seguir se apresenta mostra a evolução e capacidade de execução das receitas correntes / capital num período considerado;

DESIGNAÇÃO	2008	2009	2010	2011	2012
RECEITAS CORRENTES	10.133.387,88	12.712.771,15	11.792.814,64	12.135.639,44	12.098.678,36
RECEITAS CAPITAL	6.828.087,05	7.691.167,11	5.897.464,11	7.003.964,15	6.622.477,67
OUTRAS RECEITAS	500.000,00	500.000,00		400.000,00	800.000,00
TOTAL RECEITAS	17.461.474,93	20.903.938,26	17.690.278,75	19.539.603,59	19.521.156,03



4.2 – EXECUÇÃO DO ORÇAMENTO DA DESPESA

Neste capítulo propomo-nos a analisar as despesas por classificação económica do município no ano 2012. Procederemos à comparação dos valores inscritos no orçamento Inicial / final com a despesas pagas, tendo como destaque as despesas afetas às Grandes Opções do Plano – PAM e PPI.

	ORÇAMENTO		VALOR EXECUTADO a)	DESVIOS a) - b)	EXECUÇÃO %
	INICIAL	FINAL b)			
DESPESAS CORRENTES	11.688.000,00	11.392.500,00	9.534.754,64	-1.857.745,36	83,7
Despesas c/pessoal	4.356.013,00	4.210.013,00	3.995.540,62	-214.472,38	94,9
Aquisição Bens / Serviços	5.784.286,00	5.787.586,00	4.407.329,55	-1.380.256,45	76,2
Juros e Outros Encargos	205.001,00	160.001,00	99.459,87	-60.541,13	62,2
Transferências Correntes	1.181.700,00	1.039.300,00	890.133,69	-149.166,31	85,6
Subsídios	61.000,00	65.600,00	64.382,22	-1.217,78	98,1
Out. Despesas Correntes	100.000,00	130.000,00	77.908,69	-52.091,31	59,9
DEPESAS CAPITAL	15.212.000,00	15.507.500,00	8.264.680,42	-7.242.819,58	53,3
Aquisição Bens Capital	13.653.000,00	12.992.000,00	5.869.556,83	-7.122.443,17	45,2
Transferências Capital	658.999,00	1.468.599,00	1.348.727,94	-119.871,06	91,8
Ativos Financeiros	50.000,00	500,00	0,00	-500,00	0,0
Passivos Financeiros	850.001,00	1.046.401,00	1.046.395,65	-5,35	100,0
Outras Despesas Capital	0,00	0,00	0,00	0,00	0,0
TOTAL DESPESAS	26.900.000,00	26.900.000,00	17.799.435,06	-9.100.564,94	66,2

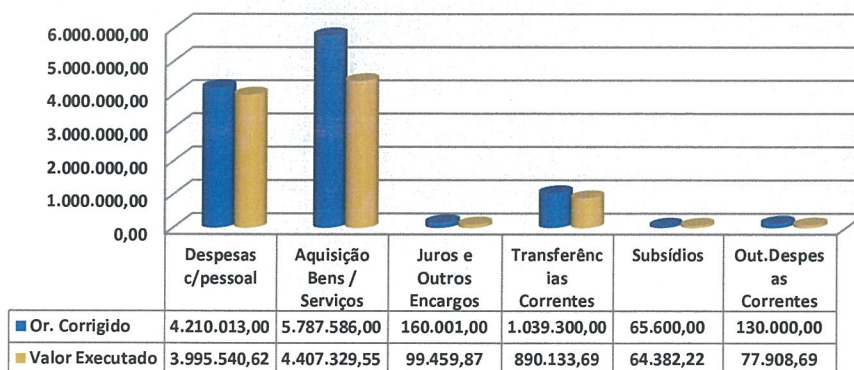
O valor da despesa paga pelo município no ano de 2012, foi de 17.799.435,06 € (dezassete milhões, setecentos e noventa e nove mil, quatrocentos e trinta e cinco euros e seis cêntimos), o que significa um desvio em termos absolutos de 9.100.546,94 € (nove milhões, cem mil, quinhentos e sessenta e quatro euros e noventa e quatro cêntimos). Desta forma, a taxa de execução da despesa corrente e capital, em face ao previsto, concretizou-se nos 66,2%.

Quanto à estrutura do orçamento executado da despesa, verificamos que a despesa corrente tem um peso de 53,6%, totalizando 9.534.754,64 €, e a despesa de capital com um total pago de 8.264.680,42 €, representa 46,4%.

4.2.1 – DESPESA CORRENTE

As Despesas Correntes, compostas principalmente pelas despesas com pessoal e aquisição de bens e serviços, assumem um comportamento pouco flexível em face das pressões que sobre elas possam ser exercidas pela gestão, uma vez que se tratam de despesas fixas de funcionamento, traduzem transferências correntes, subsídios e outras despesas correntes.

A Despesa Corrente apresentou, no ano em análise, uma execução de 94,9%, em relação ao previsto no Orçamento.



Despesa com Pessoal

A despesa com pessoal é uma das rubricas relevantes dos gastos correntes, teve no ano 2012 uma redução de € 224.227,37, comparando com o ano anterior, na sequencia da redução / suspensão dos subsídios de férias e natal (Artigo 21º da Lei 64-B/2011, de 30 de Dezembro).



No ano 2012 a despesas paga com pessoal representou para o município de Montalegre, 41,9% das despesas correntes e 22,5% do total das despesas

DESPESAS COM PESSOAL	3.995.540,62 €
Remunerações Certas e Permanentes	3.187.927,88
Titulares de Órgãos de Soberania e Membros de Órgãos Autárquicos	48.357,28
Pessoal do Quadro em Regime CIT	2.371.782,04
Pessoal Regime Tarefa e Avença	14.222,73
Pessoal C/ Contrato a Termo	180.926,59
Pessoal Aguardando Aposentação	10.280,44
Representação	34.794,67
Membros dos Órgãos Autárquicos	23.463,24
Pessoal do Quadro	11.331,43
Subsídio de refeição	280.675,64
Pessoal do Quadro	245.431,06
Pessoal em Qualquer Outra Situação	32.823,49
Membros dos Órgãos Autárquicos	2.421,09
Subsídio de Férias e de Natal	246.888,49
Pessoal do Quadro	201.456,63
Pessoal em Qualquer Outra Situação	45.431,86

Abonos Variáveis ou Eventuais	79.814,49
Horas Extraordinárias	7.114,14
Ajudas de Custo	28.491,24
Abonos para Falhas	10.901,22
Indeminizações Por Cessação de Funções	8.442,84
Outros Suplementos e Prémios	24.865,05
Senha de Presença	24.865,05
Segurança Social	727.798,25
Encargos c/ Saúde	133.246,34
Subsídio Familiar a Crianças e Jovens	40.220,47
Outras Prestações Familiares	5.941,12
Assistência na Doença Funcionários Públicos – ADSE	14.363,02
Segurança Social Funcionários Públicos (CGA)	358.976,09
Segurança Social - Regime Geral	128.991,04
Outras Pensões	810,05
Seguros	43.818,92
Eventualidade Maternidade / Paternidade e Adoção	1.431,20

Na rubrica da Segurança Social, as despesas com maior relevância financeira são as contribuições da Autarquia, como entidade patronal, para a Caixa Geral de Aposentações, Instituto de Gestão Financeira da Segurança Social, e as despesas com saúde dos trabalhadores e eleitos, vulgarmente conhecida com ADSE. Quanto a essa matéria é de referir que são as Autarquias Locais que suportam, de facto, todos os encargos com saúde dos seus trabalhadores e agregados familiares, pois a ADSE funciona apenas como intermediária com os estabelecimentos de saúde (hospitais e centros de saúde) e outros prestadores de cuidados de saúde, no pagamento destas despesas.

Os serviços de medicina no trabalho encontram-se externalizados, por razões técnicas, sendo assegurados pela empresa “Trabalho Vivo, Lda.”, que realizou exames periódicos, tendo o município incorrido e pago, por causa da aquisição desses serviços, na quantia de € 9.855,00 - classificação económica 02 02 22.

Os serviços de higiene e segurança no trabalho estiveram a cargo da empresa "Visão e Ambição, Lda.", tendo tido um custo de €13.837,50 - Classificação económica 02 02 20.

No âmbito da formação, que tem por escopo desenvolver e melhorar as competências e as capacidades dos trabalhadores do mapa de pessoal do município de Montalegre, de modo a que elevar a qualidade dos serviços prestados aos munícipes, no exercício de 2012, foi alocada e gasta a quantia de € 62.004,68. Este investimento em capital humano constitui, ainda, condição imprescindível para que a autarquia possa materializar, em termos organizacionais, processuais e em outputs as constantes alterações legislativas.

Parte significativa desta formação decorre da execução de candidatura aprovada em sede de POPH - Potencial Humano. - Classificação económica da Despesa 02 02 15, pelo que a despesa realizada será, em parte, reembolsada por esse programa operacional.

Aquisição de Bens e Serviços

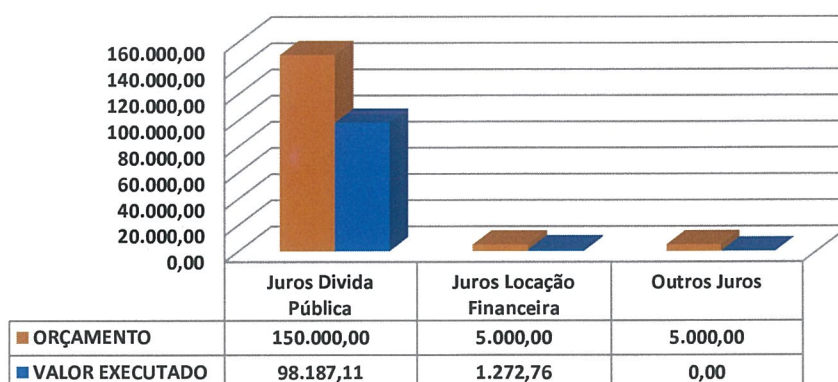
	ORÇAMENTO		VALOR
	INICIAL	FINAL	EXECUTADO
Aquisição de Bens	954.786,00	952.786,00	734.544,64
Combustíveis e Lubrificantes	325.000,00	375.000,00	293.132,78
Munições, Explosivos e Artíficos	5.000,00	5.000,00	1.774,28
Limpeza e Higiene	30.000,00	30.000,00	21.288,97
Vestuário e Artigos Pessoais	15.000,00	15.000,00	9.578,27
Material Escritório	45.000,00	25.000,00	16.897,59
Material de consumo clínico	4.786,00	4.786,00	0,00
Peças	90.000,00	90.000,00	67.684,04
Pneus	70.000,00	85.000,00	70.226,51
Outros	1.000,00	1.000,00	0,00
Material consumo Hoteleiro	5.000,00	5.000,00	0,00
Outro Material - Peças	45.000,00	1.000,00	0,00
Prémios Condecorações e Ofertas	20.000,00	45.000,00	43.729,02
Água	50.000,00	5.000,00	0,00
Outros	1.000,00	1.000,00	0,00
Ferramentas e Utensílios	75.000,00	2.000,00	0,00
Livros e Documentos Técnicos	1.500,00	1.500,00	50,00
Artigos Honoríficos e Decoração	5.000,00	5.000,00	236,16
Material Cultura e Recreio	1.000,00	1.000,00	0,00
Outros Bens	165.500,00	255.500,00	209.947,02
Aquisição Serviços	4.829.500,00	4.834.800,00	3.672.784,91
Encargos com Instalações	390.000,00	455.000,00	324.039,35
Resíduos Sólidos-Recolha e Tratamento	700.000,00	383.500,00	292.023,31
Edifícios Municipais	20.000,00	20.000,00	0,00
Outros	15.000,00	35.000,00	19.790,70
Conservação de Bens	140.000,00	140.000,00	88.314,74
Locação Material Transporte	1.000,00	1.000,00	0,00
Comunicações	83.000,00	83.000,00	75.977,47
Transportes Escolares	1.200.000,00	1.149.400,00	1.017.136,25
Outros	25.000,00	33.000,00	12.988,80
Representação dos serviços	40.000,00	40.000,00	16.015,73
Seguros	85.000,00	70.000,00	43.706,93
Deslocação e Estadas	8.000,00	8.000,00	1.543,00
Estudos, Pareceres Projetos e Consultorias	15.000,00	1.900,00	0,00
Formação	70.000,00	70.000,00	62.004,68
Seminários Exposições e Similares	170.000,00	335.000,00	310.559,51
Publicidade	40.000,00	26.500,00	14.992,92
Vigilância e Segurança	5.000,00	1.000,00	0,00
Assistência Técnica	50.000,00	10.000,00	2.554,42
Outros Trabalhos Especializados	295.000,00	416.000,00	212.674,85
Serviços Saúde	12.000,00	12.000,00	9.855,00
Encargos Cobrança Receita	35.000,00	75.000,00	61.986,98
Recolha Efluentes	230.000,00	170.000,00	154.710,37
Cultura	30.000,00	30.000,00	17.908,65
Auxílios Económicos	120.000,00	100.000,00	88.704,10
Outros	1.050.500,00	1.169.500,00	845.297,15

O agrupamento económico da despesa Aquisição de Bens e Serviços, incluem de um modo geral, as despesas quer com bens de consumo (duráveis ou não) a que não possa reconhecer-se a natureza de despesa de capital quer, ainda, com aquisição de serviço. Este agrupamento desagrega-se em dois subagrupamentos, constituídos por diversas rubricas com alguma expressão financeira.

A execução deste agrupamento económico, em relação ao orçamento previsto, foi de 76,15%, como se pode constatar no quadro acima representado.

Juros o Outros Encargos

Inscribe-se nesta rubrica as despesas referentes aos encargos corrente da dívida, ou seja, juros provenientes da contratação de empréstimos, os juros suportados com locação financeira e ainda juros contraídos, de acordo com a legislação em vigor.



Transferências correntes

Compreende as importâncias concedidas a quaisquer organismos ou entidades sem qualquer contrapartida, quando tiradas do rendimento corrente da autarquia para financiar despesa corrente do destinatário.

Subsídios

Esta rubrica diz respeito às compensações provenientes das políticas ativas de emprego e formação profissional e teve uma execução de 98,14% em relação ao orçamento.

Outras Despesas Correntes

É um capítulo é composto por rubricas como as restituições, pagamento IVA e outras, que tem um carácter meramente residual, apresentou uma execução face ao orçamento de 59,9%.

PLANO ATIVIDADES MUNICIPAIS - DESPESA CORRENTE / CAPITAL

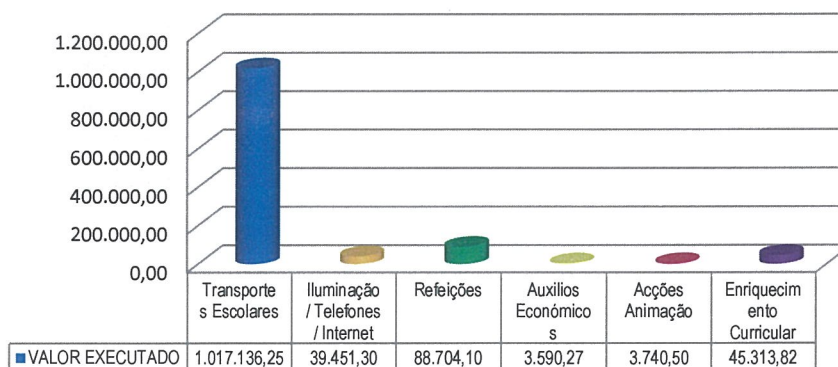
As ações inscritas no Plano de Atividades Municipal e que se materializam em atividades municipais nas diferentes áreas de intervenção autárquica como: educação, ação social, cultura, desporto, etc., constituídas por rubricas de despesa corrente e capital (Transferências e Amortizações de Empréstimos), totalizando € 6.519.106,19.0

PAM	ORÇAMENTO		VALOR EXECUTADO	EXECUÇÃO %
	INICIAL	FINAL		
Funções Gerais	1.010.400,00	1.310.000,00	1.081.141,86	82,53
- Serviços Gerais Administração Pública	895.000,00	984.000,00	767.684,28	78,02
- Segurança e Ordem Pública	115.400,00	326.000,00	313.457,58	96,15
Funções Sociais	3.001.200,00	2.824.100,00	2.429.326,33	86,02
- Educação	1.508.000,00	1.402.400,00	1.197.936,24	85,42
- Ação Social	126.000,00	432.000,00	418.659,28	96,91
- Saneamento	230.000,00	170.000,00	154.710,37	91,01
- Abastecimento de Água	110.000,00	75.000,00	48.218,01	64,29
- Resíduos Sólidos	700.000,00	383.500,00	292.023,31	76,15
- Proteção Meio Ambiente C. Natureza	60.000,00	50.000,00	39.862,73	79,73
- Cultura	167.200,00	199.200,00	179.627,67	90,17
- Desporto Recreio e Lazer	100.000,00	112.000,00	98.288,72	87,76
Funções Económicas	1.104.600,00	1.305.600,00	1.041.809,04	79,80
- Indústria e Energia	500.000,00	460.000,00	306.370,89	66,60
- Comércio e Turismo	405.000,00	531.000,00	435.888,84	82,09
- Outras Funções Económicas	199.600,00	314.600,00	299.549,31	95,22
Outras Funções	1.962.500,00	2.125.000,00	1.966.828,96	92,56
TOTAL	7.078.700,00	7.564.700,00	6.519.106,19	86,18

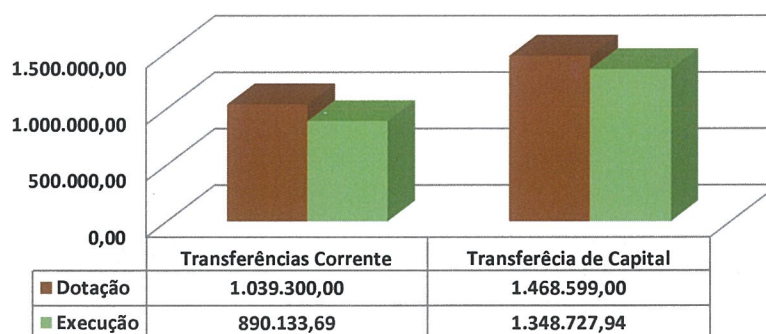
Em análise ao quadro infra, pode constatar-se que o Plano de Atividades Municipal (PAM), apresenta em relação ao Orçamento final uma execução de 86,2%. As Funções Sociais representam 37,3 % das despesas inscritas no Plano de Atividades Municipais, sendo a Educação a que mais influência tem no total das Funções Sociais.

A autarquia com vista a criar reais igualdades de oportunidades no acesso a um ensino de qualidade, atribui benefícios aos alunos inseridos em agregados familiares caracterizados por uma situação socioeconómica de carência.

Esses apoios caracterizam-se em atribuições de auxílios económicos, refeições escolares, transportes escolares, refletindo um esforço financeiro crescente da autarquia.



As Transferências Correntes / Capital encontram-se distribuídas pela diversas funções que constituem o Plano Atividade Municipal. É um mapa obrigatório da Prestação de Contas e no cumprimento no disposto na Lei nº 26/94, de 19 de Agosto são publicados semestralmente.



4.2.2 - DESPESA DE CAPITAL

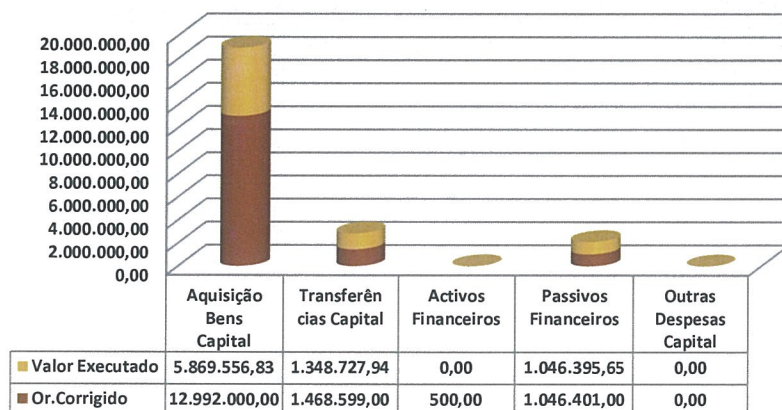
As componentes da Despesa de Capital, circunscrevem-se quase exclusivamente, à Aquisição de Bens de Capital, cujo montante representa 71% das despesas de capital e 33% da totalidade da despesa.

As Transferências de Capital encontram-se descritas no Plano de Atividades Municipal como já foi referido, tendo no ano em curso representado 16,3% da despesa de Capital.

A rubrica Passivos Financeiros reporta-se às amortizações pagas com os empréstimos de médio e longo prazo, representando 12,7% da despesa de capital e 5,9% do total das despesas pagas.

No cumprimento do disposto do nº4 do artigo 65º da Lei 64-B/2011, de 30 de dezembro, a autarquia procedeu a duas amortizações extraordinárias no valor de 107.489,93€ e 100.460,50 €.

A Aquisição de Bens de Capital, onde estão incluídas as obras públicas, encontra-se espelhada no Plano Plurianual de Investimento.

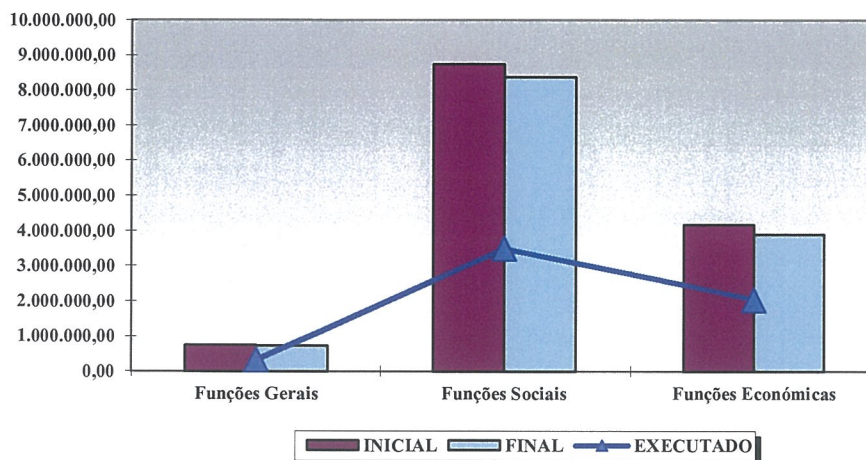


PLANO PLURIANUAL DE INVESTIMENTOS

O Plano Plurianual de Investimentos, tem um horizonte móvel de quatro anos, incluindo todos os projetos e ações a realizar no âmbito dos objetivos estabelecidos pela Autarquia e explicita a respetiva previsão de despesa e a sua execução.

A previsão para o PPI foi inicialmente € 13.653.000,00, com as alterações / revisões ocorridas durante o ano económico de 2012, as rubricas sofreram um ajustamento, passando a sua dotação a ser de € 12.992.000,00.

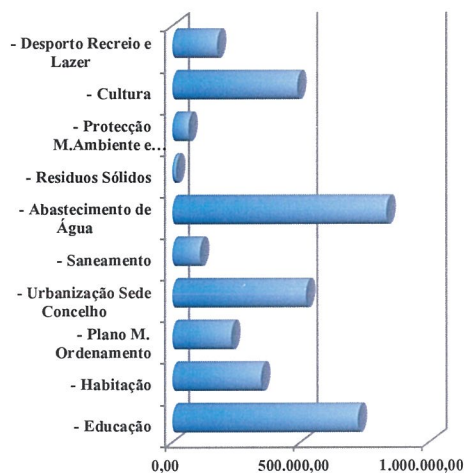
A execução do PPI foi de 45,2% em relação ao previsto no orçamento corrigido. Para cálculo do grau de execução do PPI, considera-se o volume de despesa paga relativamente ao volume de dotações corrigidas inscritas no Plano.



RELATÓRIO DE GESTÃO

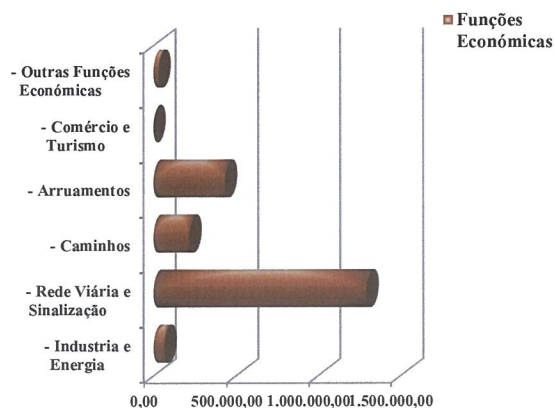
	ORÇAMENTO		VALOR EXECUTADO	EXECUÇÃO %
	INICIAL	FINAL		
Funções Gerais	750.000,00	731.000,00	333.427,42	45,61
- Serviços Gerais Administração Pública	665.000,00	725.000,00	333.427,42	45,99
- Segurança e Ordem Pública	85.000,00	6.000,00	0,00	0,00
Funções Sociais	8.739.000,00	8.372.000,00	3.496.188,74	41,76
- Educação	640.000,00	755.000,00	722.712,45	95,72
- Habitação	1.006.000,00	1.150.000,00	344.686,43	29,97
- Plano M. Ordenamento	600.000,00	561.000,00	228.960,52	40,81
- Urbanização Sede Concelho	1.600.000,00	1.645.000,00	520.542,47	31,64
- Saneamento	237.000,00	304.000,00	107.435,61	35,34
- Abastecimento de Água	1.011.000,00	1.228.000,00	833.552,44	67,88
- Resíduos Sólidos	60.000,00	20.000,00	14.576,35	72,88
- Proteção M. Ambiente e Cons. Natureza	705.000,00	575.000,00	62.705,58	10,91
- Cultura	2.615.000,00	1.769.000,00	487.082,91	27,53
- Desporto Recreio e Lazer	265.000,00	365.000,00	173.933,98	47,65
Funções Económicas	4.164.000,00	3.889.000,00	2.039.940,67	52,45
- Industria e Energia	50.000,00	100.000,00	65.780,86	65,78
- Rede Viária e Sinalização	2.970.000,00	1.839.000,00	1.292.958,10	70,31
- Caminhos	246.000,00	311.000,00	217.224,36	69,85
- Arruamentos	895.000,00	1.196.000,00	433.239,65	36,22
- Comércio e Turismo	1.000,00	201.000,00	0,00	0,00
- Outras Funções Económicas	2.000,00	242.000,00	30.737,70	12,70
TOTAL	13.653.000,00	12.992.000,00	5.869.556,83	45,18

Assim como no Plano de Atividades Municipais são Funções Sociais as mais representativas 59,6% do total da despesa do Plano Plurianual de Investimentos. Dentro das Funções Sociais destacam-se o Abastecimento de Água e a Educação.



Nas Funções Económicas devemos salientar as despesas efetuadas com os Arruamentos e Outras Obras nas Freguesias e com a Rede Viária.

As funções económicas representam 34,8% do total da despesa paga, do PPI.



4.3 – ANÁLISE DA DÍVIDA DO MUNICÍPIO

A atual situação económica e financeira do País e a execução em curso do Programa de Ajustamento Económico e Financeiro, o qual estabelece metas de consolidação orçamental das contas públicas nacionais, em especial a redução do montante dos pagamentos em atraso, conduziram à aprovação de legislação própria para as Autarquias, PAEL – Programa de Apoio à Economia Local, permitindo recorrer ao crédito os municípios para pagamento de dívidas vencidas há mais de 90 dias (referência à data 31 de março de 2012).

O Município de Montalegre não teve necessidade de recorrer ao PAEL.

DESIGNAÇÃO DAS DÍVIDAS (Por súmula)	Dívida apurada 2010	Dívida apurada 2011	Pagamentos Efetuados	Novos Encargos	Dívida apurada 2012	OBS
Enpréstimos						
CGD						
0501/000012/587/0019	1.176.562,04	1.043.408,47	136.631,60		906.776,87	
0501/000030/387/0019	1.717.844,89	1.531.866,16	188.004,48		1.343.861,68	
9015/000099/887/0019	508.535,88	464.159,86	44.330,43		419.829,43	
9015/000134/987/0019	35.681,02	29.935,60	5.745,42		24.190,18	
9015/000182/987/0019	29.243,14	24.534,36	4.708,78		19.825,58	
9015/000183/887/0019	24.787,76	20.796,40	3.991,37		16.805,03	
9015/001635/587/0019	469.136,09	439.502,54	30.473,76		409.028,78	
9015/001636/387/0019	63.800,86	59.770,80	4.144,32		55.626,48	
BCP						
6346211	107.457,99	98.503,15	98.503,15		0,00	
6359791	29.982,75	27.484,19	27.484,19		0,00	
6343231	62.901,93	57.660,11	57.660,11		0,00	
6350091	129.425,62	118.640,16	47.913,47		70.726,69	
BPI						
3249200-830-001/0666	732.680,82	682.081,94	52.424,73		629.657,21	
3249200-830-002	663.933,83	624.538,92	40.732,16		583.806,76	
BBVA						
97866 0000537	122.106,14	114.099,18	8.006,96		106.092,22	
97866 0000628	1.268.218,38	1.000.482,97	66.698,88		933.784,09	
"Programa Pagar Tempo e Horas"						
Caixa C. Agrícola M.	530.509,06	356.347,94	176.836,61		179.511,33	
Estado DGTF	576.588,00	576.588,00	0,00		576.588,00	
"Regularização Extraordinária Dívida"						
Caixa C. Agrícola M.	196.364,66	145.553,62	52.105,23		93.448,39	
Estado DGTF	172.766,00	172.766,00	0,00		172.766,00	
SOMA DE I -	8.618.526,86	7.588.720,37	1.046.395,65	0,00	6.542.324,72	
OUTRAS DÍVIDAS						
Empreiteiros, Fomecedores	1.476.810,47	6.575,71	10.354.795,07	10.469.958,77	121.739,41	
Contratos de Leasing	159.517,07	101.805,69	54.608,78	0,00	47.196,91	C/ IVA
SOMA DE II -	1.636.327,54	108.381,40	10.409.403,85	10.469.958,77	168.936,32	
TOTAL	10.254.854,40	7.697.101,77	11.455.799,50	10.469.958,77	6.711.261,04	

O valor de € 121.739,41 (cento e vinte e um mil, setecentos e trinta e nove euros e quarenta e um cêntimo), que aparece refletido na dívida de fornecedores, dizem respeito a faturas relativas à Iluminação Pública - EDP, relativas ao 4º trimestre de 2012, que são de débito direto, deviam ter sido movimentadas a 31 de dezembro, o que não sucedeu, a Caixa Geral de Depósitos só fez o movimento dia 2 de janeiro de 2013.

Como foi referido no ponto 4.2.2 Despesa de capital, no ano 2012 o município procedeu a amortizações extraordinárias no valor de € 207.950,43.



LIMITES DE ENDIVIDAMENTO

Nos termos do disposto no artigo 66.º da Lei n.º 64-B/2011, de 30 de Dezembro (Lei do Orçamento do Estado para 2012) os limites de endividamento líquido e de médio e longo prazos para cada município em 2012, são apurados do seguinte modo:

“1 —O valor do endividamento líquido de cada município em 31 de Dezembro de 2012, calculado nos termos da Lei n.º 2/2007, de 15 de Janeiro, alterada pelas Leis n.º 22 -A/2007, de 29 de Junho, 67 -A/2007, de 31 de Dezembro, e 3 -B/2010, de 28 de Abril, **não pode ser superior ao observado a 31 de Dezembro do ano anterior.**”

Distrito	Município	Limite Endividamento 2012	
		Líquido	MLP
Vila Real	Montalegre	5.558.326,00	7.444.454,00

“2 — No ano de 2012 e sem prejuízo do disposto nos n.º 1 e 5 a 7 do artigo 39.º da Lei n.º 2/2007, de 15 de Janeiro, alterada pelas Leis n.º 22 -A/2007, de 29 de Junho, 67 -A/2007, de 31 de Dezembro, e 3 -B/2010, de 28 de Abril., a **celebração de novos contratos de**

empréstimo de médio e longo prazos é limitada ao valor resultante do rateio do montante global das amortizações efetuadas pelos municípios no ano de 2010, proporcional à capacidade de endividamento disponível para cada município,

3 — O valor do montante global das amortizações efetuadas em 2010 é corrigido, até 30 de Junho, pelo valor das amortizações efetuadas em 2011.”

Distrito	Município	Rateio nº 2 e 7 art.º 66 OE/2012
Vila Real	Montalegre	894.434,00

Código	Descrição	Saldo Final 30/12/2012
Ativos Financeiros		
11 + 12	Caixa e depósitos Bancários	2.624.261,05
211+213+218	Clientes, Utentes Serviços Municipais	142.982,19
271	Acréscimos de Proveitos	1.073.838,03
272	Custos Diferidos	62.788,97
411	Parte de Capital	276.759,00
Total Ativos Financeiros (1)		4.180.629,24
Passivos Financeiros		
217	Clientes e Utentes com cauções	0,00
22	Fornecedores c/c	121.739,41
23121	Empréstimos Bancários M/L prazo	6.542.324,72
24 + 263	Estado O. E. Públicos	48.153,02
252	Credores pela execução do Orçamento	0,00
261	Fornecedores de Imobilizado	47.196,91
268	Devedores e Credores Diversos	791.861,68
273	Acréscimos Custos	613.208,63
Total Passivos Financeiros (2)		8.164.484,37
(2 - 1) Endividamento Líquido		3.983.855,13
Empréstimos Excecionados		945.305,48
Endividamento Líquido a considerar		3.038.549,65
Endividamento Líquido / DGAL		5.558.326,43
Margem		2.519.776,78
Endividamento de Médio e Longo Prazo (EMLP) - 31/12/2012		
Empréstimos Médio Longo Prazo		6.542.324,72
Empréstimos Excecionados		945.305,48
Endividamento de Médio e Longo Prazo		5.597.019,24
DGAL / MLP		7.444.454,00
Margem		1.847.434,76

5 - SITUAÇÃO ECONÓMICA - FINANCEIRA**BALANÇO E DEMONSTRAÇÃO DE RESULTADOS**

O Balanço e a Demonstração de Resultados, em conjunto com o Mapa Fluxo de caixa apresentados, proporcionam uma visão completa sobre a situação financeira, patrimonial, económica e monetária do Município.

Para esta análise foi elaborado o Balanço;

BALANÇO 31 / 12 /2012					
ACTIVO	AB	A/P	AL	PASSIVO	
IMOBILIZADO	176.067.796,64	80.508.212,57	95.559.584,07	FUNDOS PRÓPRIOS	73.450.567,13
Bens Domínio Público	125.490.790,74	68.001.107,41	57.489.683,33	Património	100.841.079,37
Imobilizações Incorpóreas	76.936,20		76.936,20	Doações	16.230,00
Imobilizações Corpóreas	50.123.310,70	12.507.105,16	37.616.205,54	Resultados Transitados	-24.415.878,28
Investimentos Financeiros	376.759,00		376.759,00	Resultados Líquidos Exercício	-2.990.863,96
CIRCULANTE	4.360.538,38	0,00	4.360.538,38	PASSIVO	26.469.555,32
Existências	456.668,14		456.668,14	Dívidas a Terceiros a M/L Prazo	6.542.324,72
Dívidas de Terceiros C/P	142.982,19		142.982,19	Dívidas a Terceiros a C/ Prazo	1.008.951,02
Depósito Instituições F. e Caixa	2.624.261,05		2.624.261,05	Acréscimos e Deferimentos	18.918.279,58
Acréscimos e Deferimentos	1.136.627,00		1.136.627,00		
TOTAL DO ACTIVO	180.428.335,02	80.508.212,57	99.920.122,45	TOTAL FUNDOS P. + PASSIVO	99.920.122,45

O conjunto de bens e direitos que compõem o Ativo do Município totalizam, a 31 de Dezembro de 2012, € 99.920.122,45.

O Passivo do Município é principalmente de Médio e Longo Prazo, não fazendo, deste modo, pressão imediata sobre a tesouraria, assumindo, ainda, peso reduzido, quando comparado com o valor dos Fundos Próprios.

Estão refletidos no Passivo tal como nas disponibilidades 813.292,64 €, as cauções retidas a terceiros e de Operações de Tesouraria.

A aplicação do Princípio da Especialização, de acordo com o estipulado no POCAL, implica o registo contabilístico de todos os Custos e Proveitos referentes ao exercício, mesmo que sejam apenas suportados / recebidos em diferentes exercícios económicos.

Em relação à Transferências recebidas pelo Município, para comparticipação no investimento em bens corpóreos, só deverão ser reconhecidos como proveitos na medida em que foram contabilizadas as depreciações (amortizações) do immobilizado a que dizem respeito, enquanto tal, estes valores têm que estar refletidos na rubrica de Acréscimos e Deferimentos – 18.305.070,95 €. De sublinhar que este valor apesar de estar inscrito no passivo, não corresponde a nenhuma forma de dívida do município, corresponde apenas ao deferimento do proveito.

O Município de Montalegre encerrou as suas contas referentes ao exercício económico de 2012 com um **Resultado Líquido de Exercício** de – 2.990.863,96 €, motivado fundamentalmente pelo elevado custo com as amortizações 8.785.279,94 €.

Demonstração de Resultados - 2012	
Resultados Operacionais	-4.619.368,21 €
Resultados Financeiros	1.853.745,74 €
Resultados Correntes	-2.765.622,47 €
Resultado Líquido do Exercício	-2.990.863,96 €

Os **Resultados Operacionais** também conhecidos, por resultados económicos, reflete os ganhos ou as perdas do município no ano 2012 num valor negativo (-4.619.368,21 €). Para este resultado concorreram os **Proveitos Operacionais** (Impostos e Taxas, Vendas e Prestações de Serviços e pelas Transferências Correntes) com um valor de € 14.207.172,89 e os **Custos Operacionais** (CMVMC, os FSE, os custos com pessoal os custos com amortizações, as transferências e os subsídios correntes) com €18.826.541,10.

Os **Resultados Financeiros** do município de Montalegre no ano de 2012, foram positivos, € 1.853.745,74.

Os Proveitos Financeiros são provenientes dos Juros, obtidos de depósitos à ordem e dos Rendimentos das Participações de Capital.

Os Custos Financeiros advêm fundamentalmente dos encargos financeiros dos investimentos que foram realizados com recurso ao crédito.

Os **Resultados Correntes** agrupa os saldos das contas 81 – Resultados Operacionais e 82 – Resultados Financeiros.

Ao nível dos custos, que concorrem para o cálculo dos **Resultados Extraordinários**, uma das componentes que mais sobressaiu foi as Transferências de Capital no valor de € 1.348.727,94.

MAPA FLUXO DE CAIXA

O Mapa Fluxos de Caixa apresenta os recebimentos e pagamentos Orçamentais, assim como as Operações de Tesouraria, que dizem respeito à retenção que a Autarquia faz aos próprios trabalhadores e aos Eleitos Locais em regime de permanência, designadamente da CGA, IRS, ADSE, IGFSS, Sindicatos, etc., sendo estes montantes entregues no mês seguinte às respetivas entidades destinatárias, de acordo com os prazos legais estipulados. Estão ainda incluídos em Operações de Tesouraria os valores retidos, em dinheiro, pela Autarquia referente a cauções e garantias relativas a fornecimentos e empreitadas.

MAPA DE FLUXOS DE CAIXA					
RECEBIMENTOS			PAGAMENTOS		
Saldo da Gerência Anterior		1.743.066,19	Despesas Orçamentais		17.799.435,06
Execução Orçamental	889.247,44		Correntes	9.534.754,64	
Operações Tesouraria	853.818,75		Capital	8.264.680,42	
Receitas Orçamentais		18.721.156,03	Operações Tesouraria		920.933,54
Corrente	12.098.678,36		Saldo para a Gerência Seguinte		2.624.261,05
Capital	6.622.477,67		Execução Orçamental	1.810.968,41	
Outras		880.407,43	Operações Tesouraria	813.292,64	
Operações Tesouraria					
Total		21.344.629,65	Total		21.344.629,65