

ANO
2013



Dr. Wild
Presente em reunião ordinária/extraordi-
nária do executivo Municipal de
Montalegre, 2014 / 04 / 07

O Presidente da Câmara

O Vereador

Presente em sessão / reunião ordinária / extraordi-
nária da Assembleia Municipal de
Montalegre, 14 / 04 / 28

O Presidente da Assembleia

1 Secretário

PRESTAÇÃO DE CONTAS

MUNICÍPIO DE MONTALEGRE

ATIVO	EXERCÍCIO			
	N			N-1
	AB	AP	AL	AL
IMOBILIZADO				
Bens de Domínio Público:				
451 - Terrenos e recursos naturais				
452 - Edifícios				
453 - Outras Construções e infra-estruturas	128.675.247,15	75.113.722,45	53.561.524,70	56.919.753,38
455 - Bens do Patrimônio histórico, artístico e cultural	515.248,36		515.248,36	506.298,36
459 - Outros Bens Domínio Público				
445 - Imobilizações em curso	102.179,29		102.179,29	63.631,59
446 - Adiantamentos por conta de bens de domínio público				
	129.292.674,80	75.113.722,45	54.178.952,35	57.489.683,33
Imobilizações incorpóreas:				
431 - Despesas de instalação				
432 - Despesas de investigação e desenvolvimento				
433 - Propriedade industrial e outros direitos	89.236,20		89.236,20	76.936,20
443 - Imobilizações em curso				
449 - Adiantamentos por conta de imobilizações incorpóreas				
	89.236,20	0,00	89.236,20	76.936,20
Imobilizações corpóreas:				
421 - Terrenos e recursos naturais	6.790.439,73		6.790.439,73	6.801.282,97
422 - Edifícios e outras construções	31.835.062,35	7.960.105,30	23.874.957,05	21.471.439,19
423 - Equipamento básico	1.728.625,72	1.006.087,55	722.538,17	541.311,63
424 - Equipamento de transporte	2.911.268,27	2.667.413,08	243.855,19	330.750,26
425 - Ferramentas e utensílios	322.842,74	264.695,24	58.147,50	81.990,60
426 - Equipamento administrativo	2.218.248,79	1.781.276,74	436.972,05	561.117,08
427 - Taras e vasilhame				
429 - Outras imobilizações corpóreas	51.296,31	16.753,91	34.542,40	34.542,00
442 - Imobilizações em curso	3.996.364,69		3.996.364,69	7.793.771,81
448 - Adiantamentos por conta de imobilizações corpóreas				
	49.854.148,60	13.696.331,82	36.157.816,78	37.616.205,54
Investimentos financeiros:				
411 - Partes de capital em empresas do grupo	1.881.166,86		1.881.166,86	276.759,00
412 - Obrigações e Títulos participação				
414 - Investimentos em Imóveis				
415 - Outras aplicações financeiras				
441 - Imobilizações em curso	100.000,00		100.000,00	100.000,00
447 - Adiantamentos por conta de investimentos financeiros				
	1.981.166,86	0,00	1.981.166,86	376.759,00
CIRCULANTE:				
Existências:				
36 - Matérias primas, subsidiárias e de consumo	417.038,92		417.038,92	456.668,14
35 - Produtos e trabalhos em curso				
34 - Subprodutos, desperdícios, resíduos e refugos				
33 - Produtos acabados e intermédios				
32 - Mercadorias				
37 - Adiantamentos por conta de compras				
	417.038,92	0,00	417.038,92	456.668,14

ATIVO	EXERCÍCIO			
	N			N-1
	AB	AP	AL	AL
Dívidas de terceiros - Médio e longo prazo				
Dívidas de terceiros - curto prazo				
28 - Empréstimos Concedidos				
211 - Clientes, conta corrente	3.025,86		3.025,86	
212 - Contribuintes - c/c	458,55		458,55	
213 - Utentes, c/c	299.479,18		299.479,18	142.982,19
218 - Clientes, Contribuintes e Utentes de cobrança duvidosa				
251 - Devedores pela Execução Orçamento				
229 - Adiantamentos a fornecedores				
2619 - Adiantamentos a fornecedores de imobilizado				
24 - Estado e outros entes públicos	4.125,45		4.125,45	
264 - Administração Autárquica				
262+263+267+268+221 - Outros devedores	7.952,90		7.952,90	
	315.041,94	0,00	315.041,94	142.982,19
Títulos negociáveis:				
1511 - Acções				
1521 - Obrigações e títulos de participação				
153 - Títulos de Dívida Pública				
159 - Outros títulos				
18 - Outras aplicações de tesouraria				
Depósitos bancários e caixa:				
12 - Depósitos em Instituições Financeiras	1.135.380,51		1.135.380,51	2.621.292,15
11 - Caixa	4.017,02		4.017,02	2.968,90
	1.139.397,53	0,00	1.139.397,53	2.624.261,05
Acréscimos e diferimentos				
271 - Acréscimos de proveitos	1.161.404,49		1.161.404,49	1.073.838,03
272 - Custos diferidos				62.788,97
	1.161.404,49	0,00	1.161.404,49	1.136.627,00
Total amortizações		88.810.054,27		
Total provisões				
TOTAL DO ACTIVO	184.250.109,34	88.810.054,27	95.440.055,07	99.920.122,45

PASSIVO	EXERCÍCIO	
	N	N-1
FUNDOS PRÓPRIOS:		
51 - Patrimônio	100.950.969,37	100.841.079,37
55 - Ajustamentos de partes de capital em empresas	-4.378,29	
56 - Reservas de Reavaliação		
Reservas:		
571 - Reservas legais		
572 - Reservas estatutárias		
573 - Reservas contratuais		
574 - Outras reservas		
575 - Subsídios		
576 - Doações	1.238.118,66	16.230,00
577 - Reservas decorrentes de transferências de activos		
59 - Resultados transitados	-27.348.571,48	-24.415.878,28
88 - Resultado líquido do exercício	-5.759.355,94	-2.990.863,96
	69.076.782,32	73.450.567,13
PASSIVO:		
292 - Provisões para riscos e encargos	271.625,95	
Dívida a terceiros - Médio e Longo Prazo		
2312 - Dívida a terceiros - Médio e Longo Prazo	5.573.175,94	6.542.324,72
	5.844.801,89	6.542.324,72
Dívida a terceiros - Curto Prazo		
2311 - Empréstimos curto prazo		
269 - Adiantamentos por conta de vendas		
221 - Fornecedores c/c		121.739,41
228 - Fornecedore -Faturas em recepção e conferência		
252 - Credores oela execução orçamental		
2611 - Fornecedor imobilizado c/c		47.196,91
24 - Estado e outros entes públicos	54.687,09	47.312,47
264 - Administração autárquica		
262+263+267+268 - Outros credores	783.600,34	792.702,23
222+2612+262 - Garantias e Cauções		
	838.287,43	1.008.951,02
Acréscimos e diferimentos		
273 - Acréscimos de custos	814.708,45	613.208,63
274 - Proveitos diferidos	18.865.474,98	18.305.070,95
	19.680.183,43	18.918.279,58
Total Passivo	26.363.272,75	26.469.555,32
Total Passivo e Fundos Próprios	95.440.055,07	99.920.122,45

ÓRGÃO EXECUTIVO

EM 7 DE ABRIL DE 2014

ÓRGÃO DELIBERATIVO

EM 28 DE ABRIL DE 2014

	EXERCÍCIO			
	N		N-1	
CUSTOS E PERDAS				
61 - Custos das Mercadorias Vendidas e das Matérias Consumidas				
612 - Mercadorias				
616 - Matérias	1.252.439,16	1.252.439,16	1.136.682,71	1.136.682,71
62 - Fornecimentos e serviços externos		4.519.364,05		3.954.078,36
Custos com o Pessoal:				
641+642 - Remunerações	3.324.132,39		3.283.847,63	
643 A 649 - Encargos Sociais	860.454,63	4.184.587,02	752.136,55	4.035.984,18
63 - Transferências, sub.corr.concedi. e prest.soc.		1.527.912,06		914.515,91
65 - Outros custos e perdas operacionais		1.785,00		
66 - Amortizações do Exercício		8.312.072,70		8.785.279,94
67 - Provisões do Exercício		271.625,95		
(A)		20.069.785,94		18.826.541,10
68 - Custos e Perdas Financeiros		47.925,58		86.860,03
(C)		20.117.711,52		18.913.401,13
69 - Custos e Perdas Extraordinários		3.479.539,71		1.658.394,51
(E)		23.597.251,23		20.571.795,64
88 - Resultado Líquido do Exercício		-5.759.355,94		-2.990.863,96
		17.837.895,29		17.580.931,68
PROVEITOS E GANHOS				
71 - Vendas e Prestações de Serviços				
7111 - Vendas de mercadorias	4.781,02		5.708,33	
7112+7119 - Vendas de produtos	220.543,42		201.437,47	
(B)				
712 - Prestação Serviços	852.560,65	1.077.885,09	895.567,74	1.102.713,54
		1.077.885,09		1.102.713,54
72 - Impostos e Taxas		1.696.870,42		1.430.433,97
Variação de Produção				
75 - Trabalhos para a própria entidade		329.237,07		281.504,14
73 - Proveitos Suplementares		11.405,46		10.681,82
74 - Transferências e Subsídios Obtidos		11.352.668,95		11.381.839,42
76 - Outros Proveitos e Ganhos Operacionais				
(B)		14.468.066,99		14.207.172,89
78 - Outros Proveitos e Ganhos Financeiros		2.450.966,41		1.940.605,77
(D)		16.919.033,40		16.147.778,66
79 - Outros Proveitos e Ganhos Extraordinários		918.861,89		1.433.153,02
(F)		17.837.895,29		17.580.931,68
RESULTADOS OPERACIONAIS: (B) - (A)		-5.601.718,95		-4.619.368,21
RESULTADOS FINANCEIROS: (D - B) - (C - A)		2.403.040,83		1.853.745,74
RESULTADOS CORRENTES: (D) - (C)		-3.198.678,12		-2.765.622,47
RESULTADO LIQUIDO DO EXERCÍCIO: (F) - (E)		-5.759.355,94		-2.990.863,96

ÓRGÃO EXECUTIVO

EM 3 DE ABRIL DE 2014

ÓRGÃO DELIBERATIVO

EM 28 DE ABRIL DE 2014



Município de Montalegre

Resumo Execução do Orçamento

RECEITAS	DOTAÇÃO	EXECUÇÃO	% EXECUÇÃO	% GLOBAL
RECEITAS CORRENTES				
01 IMPOSTOS DIRECTOS	1.140.702,00	1.332.184,37	116,79	7,58
02 IMPOSTOS INDIRECTOS	5.804,00	47.032,40	810,34	0,27
04 TAXAS, MULTAS E OUTRAS PENALIDADES	299.132,00	360.383,26	120,48	2,05
05 RENDIMENTOS DE PROPRIEDADE	1.786.003,00	1.929.294,82	108,02	10,97
06 TRANSFERÊNCIAS CORRENTES	9.862.508,00	9.431.194,45	95,63	53,65
07 VENDA DE BENS E SERVIÇOS CORRENTES	917.107,00	1.031.102,42	112,43	5,87
08 OUTRAS RECEITAS CORRENTES	45.654,00	62.052,60	135,92	0,35
TOTAL DAS RECEITAS CORRENTES	14.056.910,00	14.193.244,32	100,97	80,74
RECEITAS CAPITAL				
09 VENDAS DE BENS DE INVESTIMENTO	1.874.000,00	50.869,41	2,71	0,29
10 TRANSFERÊNCIAS DE CAPITAL	8.707.088,00	3.335.641,36	38,31	18,97
12 PASSIVOS FINANCEIROS	2,00	0,00	0	0
13 OUTRAS RECEITAS DE CAPITAL	552.000,00	0,00	0	0
TOTAL DAS RECEITAS CAPITAL	11.133.090,00	3.386.510,77	30,42	19,26
OUTRAS RECEITAS				
16 SALDO DA GERÊNCIA ANTERIOR	1.800.000,00	1.800.000,00	100	9,29
TOTAL DAS OUTRAS RECEITAS	1.800.000,00	1.800.000,00	100	9,29
TOTAL	26.990.000,00	19.379.755,09	71,80	109,29

DESPESAS	DOTAÇÃO	EXECUÇÃO	% EXECUÇÃO	% GLOBAL
DESPESAS CORRENTES				
01 DESPESAS COM O PESSOAL	4.283.100,00	4.132.167,46	96,48	21,68
02 AQUISIÇÃO DE BENS E SERVIÇOS	6.125.296,00	4.557.151,65	74,4	23,9
03 JUROS E OUTROS ENCARGOS	102.001,00	44.189,62	43,32	0,23
04 TRANSFERÊNCIAS CORRENTES	1.818.100,00	1.418.588,74	78,03	7,44
05 SUBSÍDIOS	21.000,00	8.790,71	41,86	0,05
06 OUTRAS DESPESAS CORRENTES	135.000,00	101.844,84	75,44	0,53
TOTAL DAS DESPESAS CORRENTES	12.484.497,00	10.262.733,02	82,2	53,83
DESPESAS CAPITAL				
07 AQUISIÇÃO DE BENS DE CAPITAL	9.919.000,00	4.510.506,21	45,47	23,66
08 TRANSFERÊNCIAS DE CAPITAL	3.501.502,00	3.321.741,60	94,87	17,42
09 ACTIVOS FINANCEIROS	1.000,00	0,00	0	0
10 PASSIVOS FINANCEIROS	1.074.001,00	969.148,78	90,24	5,08
11 OUTRAS DESPESAS DE CAPITAL	10.000,00	0,00	0	0
TOTAL DAS DESPESAS CAPITAL	14.505.503,00	8.801.396,59	60,68	46,17
TOTAL	26.990.000,00	19.064.129,61	70,63	100

ÓRGÃO EXECUTIVO

EM 7 DE ABRIL DE 2014

ÓRGÃO DELIBERATIVO

EM 28 DE ABRIL DE 2014



Município de Montalegre Execução do Orçamento de Receita

Ano: 2013

Euro

Económica	Descrição	Previsões Corrigidas	Receita Por Cobrar Início Ano	Receitas Liquidadas	Liquidações Anuladas	Receitas Cobradas Brutas	Reembolsos Emitidos	Reembolsos Pagos	Receita Cobrada Líquida	Receita Por Cobrar Final Ano	Grau Execução Orçamental %
01	IMPOSTOS DIRECTOS	1.140.702,00		1.332.184,37		1.332.184,37			1.332.184,37		116,79
01 02	OUTROS	1.140.702,00		1.332.184,37		1.332.184,37			1.332.184,37		116,79
01 02 02	IMPOSTO MUNICIPAL IMÓVEIS	766.600,00		904.947,18		904.947,18			904.947,18		118,05
01 02 03	IMPOSTO ÚNICO DE CIRCULAÇÃO	137.600,00		238.830,34		238.830,34			238.830,34		173,57
01 02 04	IMPOSTO MUNICIPAL TRANSACÇÕES ONEROSAS IMÓVEIS	123.000,00		92.611,31		92.611,31			92.611,31		75,29
01 02 05	DERRAMA	113.500,00		95.795,54		95.795,54			95.795,54		84,40
01 02 07	IMPOSTOS ABOLIDOS	1,00									
01 02 99	IMPOSTOS DIRECTOS DIVERSOS	1,00									
02	IMPOSTOS INDIRECTOS	5.804,00		48.168,57	677,62	47.032,40			47.032,40	458,55	810,34
02 02	OUTROS	5.804,00		48.168,57	677,62	47.032,40			47.032,40	458,55	810,34
02 02 06	IMPOSTOS INDIRECTOS ESPECIFICOS DAS AUTARQUIAS LOC	5.804,00		48.168,57	677,62	47.032,40			47.032,40	458,55	810,34
02 02 06 02	LOTEAMENTOS E OBRAS	2.200,00		42.271,03	30,37	41.782,11			41.782,11	458,55	1.899,19
02 02 06 03	OCUPAÇÃO DE VIA PÚBLICA	1,00		1.044,56		1.044,56			1.044,56		104.456,00
02 02 06 05	PUBLICIDADE	1.500,00		2.480,95	632,25	1.848,70			1.848,70		123,25
02 02 06 99	OUTROS	2.103,00		2.372,03	15,00	2.357,03			2.357,03		112,08
02 02 06 99 01	TMDP - TAXA MUNICIPAL DIREITO DE PASSAGEM	2.100,00		1.905,27		1.905,27			1.905,27		90,73
02 02 06 99 02	TDFTH-TAXA DEPÓSITO FICHA TÉCNICA HABITAÇÃO	1,00		20,00		20,00			20,00		2.000,00
02 02 06 99 03	INSPECÇÕES DE ASCENSORES	1,00		446,76	15,00	431,76			431,76		43.176,00
02 02 06 99 99	OUTRAS	1,00									
04	TAXAS, MULTAS E OUTRAS PENALIDADES	299.132,00		365.522,32	5.108,64	360.383,26			360.383,26	30,42	120,48
04 01	TAXAS	288.431,00		349.443,81	4.945,59	344.468,70			344.468,70	29,52	119,43
04 01 23	TAXAS ESPECIFICAS DAS AUTARQUIAS LOCAIS	288.431,00		349.443,81	4.945,59	344.468,70			344.468,70	29,52	119,43
04 01 23 01	MERCADOS E FEIRAS	2.500,00		33.970,13	423,92	33.516,69			33.516,69	29,52	1.340,67
04 01 23 02	LOTEAMENTOS E OBRAS	76.500,00		53.093,29	200,49	52.892,80			52.892,80		69,14
04 01 23 03	OCUPAÇÃO DE VIA PÚBLICA	7.200,00		3.459,37	108,00	3.351,37			3.351,37		46,55
04 01 23 05	CAÇA, USO E PORTE DE ARMAS	28.000,00		24.553,92	193,14	24.360,78			24.360,78		87,00
04 01 23 06	SANEAMENTO	165.000,00		223.086,27	3.781,93	219.304,34			219.304,34		132,91
04 01 23 99	OUTROS	9.231,00		11.280,83	238,11	11.042,72			11.042,72		119,63



Município de Montalegre Execução do Orçamento de Receita

Ano: 2013

Euro

Económica	Descrição	Previsões Cortigadas	Receita Por Cobrar Início Ano	Receitas Liquidadas	Liquidações Anuladas	Receitas Cobradas Brutas	Reembolsos Emitidos	Reembolsos Pagos	Receita Cobrada Líquida	Receita Por Cobrar Final Ano	Grau Execução Orçamental %
04 01 23 99 01	TDFH-TAXA DEPÓSITO FICHA TÉCNICA HABILITAÇÃO	1,00		20,00		20,00			20,00		2.000,00
04 01 23 99 02	TAXA PELA EMISSÃO DO CERTIFICADO DE REGISTO	30,00		4.009,00	196,41	3.812,59			3.812,59		12.708,63
04 01 23 99 03	INSPEÇÕES DE ASCENSORES	700,00		386,76		386,76			386,76		55,25
04 01 23 99 99	OUTRAS	8.500,00		6.865,07	41,70	6.823,37			6.823,37		80,27
04 02	MULTAS E OUTRAS PENALIDADES:	10.701,00		16.078,51	163,05	15.914,56			15.914,56	0,90	148,72
04 02 01	JUROS DE MORA	5.100,00		2.688,71	88,05	2.599,76			2.599,76	0,90	50,98
04 02 02	JUROS COMPENSATÓRIOS	1.600,00		6.949,80		6.949,80			6.949,80		434,36
04 02 04	COIMAS E PENALIDADES POR CONTRA ORDENAÇÕES	4.000,00		6.440,00	75,00	6.365,00			6.365,00		159,13
04 02 99	MULTAS E PEANLIDADES DIVERSAS	1,00									
05	RENDIMENTOS DE PROPRIEDADE	1.786.003,00		1.929.334,52	39,70	1.929.294,82			1.929.294,82		109,02
05 02	JUROS - SOCIEDADES FINANCEIRAS	20.000,00		43.141,30	4,15	43.137,15			43.137,15		215,69
05 02 01	BANCOS E OUTRAS INSTITUIÇÕES FINANCEIRAS	20.000,00		43.141,30	4,15	43.137,15			43.137,15		215,69
05 07	DIVIDENDOS E PARTICIPAÇÕES NOS LUCROS DE SOCIEDADE	100.002,00		86.157,28		86.157,28			86.157,28		86,16
05 07 02	EMPRESAS PÚBLICAS MUNICIPAIS E INTERMUNICIPAIS	100.001,00		86.157,28		86.157,28			86.157,28		86,16
05 07 02 01	EHATB	100.000,00		75.289,50		75.289,50			75.289,50		75,29
05 07 02 99	OUTRAS	1,00		10.867,78		10.867,78			10.867,78		1.086.778,00
05 07 99	OUTRAS	1,00									
05 08	DIVIDENDOS E PARTICIPAÇÕES NOS LUCROS DE SOCIEDADE										
05 10	RENDAS	1.666.001,00		1.800.035,94	35,55	1.800.000,39			1.800.000,39		108,04
05 10 99	OUTROS	1.666.001,00		1.800.035,94	35,55	1.800.000,39			1.800.000,39		108,04
05 10 99 01	RENDAS DE CONCESSÃO EDP	456.000,00		349.734,69	35,55	349.699,14			349.699,14		76,69
05 10 99 02	CENTROS ELECTROPRODUTORES (CPPE)	610.000,00		677.909,75		677.909,75			677.909,75		111,13
05 10 99 03	CENTROS PRODUÇÃO EÓLICA	600.000,00		772.349,14		772.349,14			772.349,14		128,72
05 10 99 99	OUTRAS	1,00		42,36		42,36			42,36		4.236,00
06	TRANSFERÊNCIAS CORRENTES	9.862.508,00		10.180.860,57	749.666,12	9.431.194,45			9.431.194,45		95,63
06 01	SOCIEDADES E QUASE-SOCIEDADES NÃO FINANCEIRAS	1,00									
06 01 01	PÚBLICAS	1,00									



Município de Montalegre

Execução do Orçamento de Receita

Ano: 2013

Euro

Económica	Descrição	Previsões Corrigidas	Receita Por Cobrar início Ano	Receitas Liquidadas	Liquidações Anuladas	Receitas Cobradas Brutas	Reembolsos Emitidos	Reembolsos Pagos	Receita Cobrada Líquida	Receita Por Cobrar Final Ano	Grau Execução Orçamental %
06 01 01 02	EMPRESAS PÚBLICAS MUNICIPAIS E INTERMUNICIPAIS	1,00									
06 01 02	PRIVADAS										
06 03	ADMINISTRAÇÃO CENTRAL	9.712.506,00		9.968.910,57	749.666,12	9.219.244,45			9.219.244,45		94,92
06 03 01	ESTADO	9.380.504,00		9.843.601,28	749.666,12	9.093.935,16			9.093.935,16		96,95
06 03 01 01	FUNDO DE EQUILIBRIO FINANCEIRO	7.514.753,00		8.140.200,00	625.447,00	7.514.753,00			7.514.753,00		100,00
06 03 01 02	FUNDO SOCIAL MUNICIPAL	160.016,00		173.350,00	13.334,00	160.016,00			160.016,00		100,00
06 03 01 03	PARTICIPAÇÃO VARIÁVEL NO IRS	156.635,00		169.687,00	13.052,00	156.635,00			156.635,00		100,00
06 03 01 99	OUTROS	1.549.100,00		1.360.364,28	97.833,12	1.262.531,16			1.262.531,16		81,50
06 03 01 99 03	COMISSÃO PROTEÇÃO CRIANÇAS E JOVENS	15.000,00		12.828,58		12.828,58			12.828,58		85,52
06 03 01 99 04	PROTOCOLO DE COOPERAÇÃO - MINISTÉRIO EDUCAÇÃO - DR	1.506.100,00		1.347.535,70	97.833,12	1.249.702,58			1.249.702,58		82,98
06 03 01 99 04 01	PESSOAL NÃO DOCENTE - ESCOLAS	1.200.000,00		1.161.225,28	97.833,12	1.063.392,16			1.063.392,16		88,62
06 03 01 99 04 02	ACTIVIDADES ENRIQUECIMENTO CURRICULAR	86.100,00		45.587,50		45.587,50			45.587,50		52,95
06 03 01 99 04 03	COMPONENTE SOCIAL	135.000,00		139.822,92		139.822,92			139.822,92		103,57
06 03 01 99 04 04	TRANSPORTES ESCOLARES	85.000,00		900,00		900,00			900,00		1,06
06 03 01 99 05	GABINETE FLORESTAL	28.000,00									
06 03 06	ESTADO- PARTICIPAÇÃO COMUNITÁRIA EM PROJECTOS CO-	301.001,00		62.041,39		62.041,39			62.041,39		20,61
06 03 06 01	POPH-PO -POTENCIAL HUMANO	1.000,00		21.739,73		21.739,73			21.739,73		2.173,97
06 03 06 02	O. NORTE	300.000,00									
06 03 06 99	OUTROS	1,00		40.301,66		40.301,66			40.301,66		4.030,166,00
06 03 09	SERVIÇOS E FUNDOS AUTÓNOMOS- SUBSISTEMA DE PROTEC	31.001,00		63.267,90		63.267,90			63.267,90		204,08
06 03 09 01	IEFP	30.000,00		63.267,90		63.267,90			63.267,90		210,89
06 03 09 02	IFAP	1.000,00									
06 03 09 99	OUTROS	1,00									
06 05	ADMINISTRAÇÃO LOCAL	150.001,00		211.950,00		211.950,00			211.950,00		141,30
06 05 01	CONTINENTE	150.001,00		211.950,00		211.950,00			211.950,00		141,30
06 05 01 01	MUNICIPIO RIBEIRA PENHA - ALVADIA	150.000,00		211.950,00		211.950,00			211.950,00		141,30
06 05 01 02	OUTROS	1,00									
07	VENDA DE BENS E SERVIÇOS CORRENTES	917.107,00		1.057.952,28	19.022,89	1.031.102,42	120,76	120,76	1.030.981,66	7.826,97	112,42



Município de Montalegre Execução do Orçamento de Receita

Ano: 2013

Euro

Económica	Descrição	Previsões Corrigidas	Receita Por Cobrar Início Ano	Receitas Liquidadas	Liquidações Anuladas	Receitas Cobradas Brutas	Reembolsos Emitidos	Reembolsos Pagos	Receita Cobrada Líquida	Receita Por Cobrar Final Ano	Grau Execução Orçamental %
07 01	VENDA DE BENS	239.001,00		254.954,08	4.682,27	250.247,61			250.247,61	24,20	104,71
07 01 06	PRODUTOS AGRÍCOLAS E PECUÁRIOS	1.000,00									
07 01 08	MERCADORIAS	238.000,00		254.954,08	4.682,27	250.247,61			250.247,61	24,20	105,15
07 01 08 02	ÁGUA	230.000,00		249.056,51	3.740,77	245.315,74			245.315,74		106,66
07 01 08 04	MATERIAL DE DIVULGAÇÃO CULTURAL E TURÍSTICA	8.000,00		5.897,57	941,50	4.931,87			4.931,87	24,20	61,65
07 01 10	DESPERDÍCIOS, RESÍDUOS E REFUGOS	1,00									
07 02	SERVIÇOS	677.105,00		802.438,94	14.340,62	780.363,01	120,76	120,76	780.242,25	7.735,31	115,23
07 02 01	ALUGUER DE ESPAÇOS E EQUIPAMENTOS	3.000,00		11.755,25		11.755,25			11.755,25		391,84
07 02 08	SERVIÇOS SOCIAIS, RECREATIVOS, CULTURAIS E DESPORT	25.302,00		73.467,68	530,98	71.983,95	5,84	5,84	71.978,11	952,75	284,48
07 02 08 01	SERVIÇOS SOCIAIS	5.300,00		11.864,93	453,63	10.625,55	5,84	5,84	10.619,71	785,75	200,37
07 02 08 02	SERVIÇOS RECREATIVOS	1,00									
07 02 08 03	SERVIÇOS CULTURAIS	1,00									
07 02 08 04	SERVIÇOS DESPORTIVOS	20.000,00		61.602,75	77,35	61.358,40			61.358,40	167,00	306,79
07 02 09	SERVIÇOS ESPECÍFICOS DAS AUTARQUIAS	648.703,00		717.216,01	13.809,64	696.623,81	114,92	114,92	696.508,89	6.782,56	107,37
07 02 09 01	SANEAMENTO (RAMAIS)	6.100,00		8.267,81		8.267,81	105,17	105,17	8.162,64		133,81
07 02 09 02	RESÍDUOS SÓLIDOS	169.000,00		172.932,15	3.164,29	169.767,86			169.767,86		100,45
07 02 09 03	TRANSPORTES COLECTIVOS DE PESSOAS E MERCADORIAS	10.001,00		105.691,18	2.592,30	97.330,85	9,75	9,75	97.321,10	5.768,03	973,11
07 02 09 03 02	TRANSPORTES ESCOLARES	10.000,00		105.396,58	2.545,44	97.083,11	9,75	9,75	97.073,36	5.768,03	970,73
07 02 09 03 03	TRANSPORTE DE PESSOAS E MERCADORIAS	1,00		294,60	46,86	247,74			247,74		24.774,00
07 02 09 04	TRABALHOS POR CONTA DE PARTICULARES	1,00									
07 02 09 05	CEMITÉRIOS	4.200,00		10.000,00		10.000,00			10.000,00		238,10
07 02 09 06	MERCADOS E FEIRAS	63.200,00		26.460,48	400,59	26.059,89			26.059,89		41,23
07 02 09 09	REEMBOLSOS DE SEGUROS	1,00									
07 02 09 99	OUTROS	396.200,00		393.864,39	7.652,46	385.197,40			385.197,40	1.014,53	97,22
07 02 09 99 01	TARIFA DISPONIBILIDADE ÁGUA	372.000,00		365.457,25	7.349,00	358.108,25			358.108,25		96,27
07 02 09 99 02	RAMAIS DE ÁGUA	16.000,00		4.245,26	70,39	3.781,46			3.781,46	393,41	23,63
07 02 09 99 03	CONDOMÍNIO PRÉDIO ALBINO FIDALGO (CONSERVAÇÃO/IMA)	3.200,00		1.068,75		447,63			447,63	621,12	13,99
07 02 09 99 99	OUTROS	5.000,00		23.093,13	233,07	22.860,06			22.860,06		457,20



Município de Montalegre Execução do Orçamento de Receita

Ano: 2013

Euro

Económica	Descrição	Previsões Corrigidas	Receita Por Cobrar Início Ano	Receitas Liquidadas	Liquidações Anuladas	Receitas Cobradas Brutas	Reembolsos Emitidos	Reembolsos Pagos	Receita Cobrada Líquida	Receita Por Cobrar Final Ano	Grau Execução Orçamental %
07 02 99	OUTROS	100,00									
07 02 99 02	ENCARGOS DE COBRANÇA DE RECEITA	100,00									
07 03	RENDAS	1.001,00	559,26	559,26		491,80			491,80	67,46	49,13
07 03 01	HABITAÇÕES	1.000,00	559,26	559,26		491,80			491,80	67,46	49,18
07 03 99	OUTRAS	1,00									
08	OUTRAS RECEITAS CORRENTES	45.654,00	62.052,60	62.052,60		62.052,60			62.052,60		135,92
08 01	OUTRAS	45.654,00	62.052,60	62.052,60		62.052,60			62.052,60		135,92
08 01 99	OUTRAS	45.654,00	62.052,60	62.052,60		62.052,60			62.052,60		135,92
08 01 99 01	INDEMINIZAÇÕES POR DETERIORAÇÃO, ROUBO E EXTRAVIO	1.000,00									
08 01 99 02	INDEMINIZAÇÕES DE ESTRAGOS PROVOCADOS POR OUTREM E	1.000,00									
08 01 99 03	IVA REEMBOLSADO	1,00									
08 01 99 04	IVA INVERSO DA LIQUIDAÇÃO	20.000,00	19.444,47	19.444,47		19.444,47			19.444,47		97,22
08 01 99 99	DIVERSAS	23.653,00	42.608,13	42.608,13		42.608,13			42.608,13		180,14
08 A	TOTAL DAS RECEITAS CORRENTES	14.056.910,00	14.976.075,23	14.976.075,23	774.514,97	14.193.244,32	120,76	120,76	14.193.123,56	8.315,94	100,97
09	VENDAS DE BENS DE INVESTIMENTO	1.871.000,00	54.431,86	54.431,86	387,36	50.869,41			50.869,41	3.175,09	2,72
09 01	TERRENOS	690.000,00	30.847,52	30.847,52		30.847,52			30.847,52		4,47
09 01 01	SOCIEDADES E QUASE-SOCIEDADES NÃO FINANCEIRAS	350.000,00	30.847,52	30.847,52		30.847,52			30.847,52		8,81
09 01 09	INSTITUIÇÕES SEM FINS LUCRATIVOS	240.000,00									
09 01 10	FAMÍLIAS	100.000,00									
09 02	HABITAÇÕES	5.000,00	16.234,34	16.234,34	387,36	12.671,89			12.671,89	3.175,09	253,44
09 02 10	FAMÍLIAS	5.000,00	16.234,34	16.234,34	387,36	12.671,89			12.671,89	3.175,09	253,44
09 03	EDIFÍCIOS	1.170.000,00	5.750,00	5.750,00		5.750,00			5.750,00		0,49
09 03 01	SOCIEDADES E QUASE-SOCIEDADES NÃO FINANCEIRA	540.000,00									
09 03 09	INSTITUIÇÕES SEM FINS LUCRATIVOS	360.000,00	5.750,00	5.750,00		5.750,00			5.750,00		1,60
09 03 10	FAMÍLIAS	270.000,00									
09 04	OUTROS BENS DE INVESTIMENTO	9.000,00	1.600,00	1.600,00		1.600,00			1.600,00		17,78
09 04 01	SOCIEDADES E QUASE-SOCIEDADES NÃO FINANCEIRA	3.000,00	1.600,00	1.600,00		1.600,00			1.600,00		53,33
09 04 01 01	EQUIPAMENTO DE TRANSPORTE	1.000,00	1.600,00	1.600,00		1.600,00			1.600,00		160,00



Município de Montalegre

Execução do Orçamento de Receita

Ano: 2013

Euro

Económica	Descrição	Previsões Corrigidas	Receita Por Cobrar Início Ano	Receitas Liquidadas	Liquidações Anuladas	Receitas Cobradas Brutas	Reembolsos Emitidos	Reembolsos Pagos	Receita Cobrada Líquida	Receita Por Cobrar Final Ano	Grau Execução Orçamental %
09 04 01 02	MAQUINARIA E EQUIPAMENTO	1.000,00									
09 04 01 03	OUTROS	1.000,00									
09 04 09	INSTITUIÇÕES SEM FINS LUCRATIVOS	3.000,00									
09 04 09 01	EQUIPAMENTO DE TRANSPORTE	1.000,00									
09 04 09 02	MAQUINARIA E EQUIPAMENTO	1.000,00									
09 04 09 03	OUTROS	1.000,00									
09 04 10	FAMILIAS	3.000,00									
09 04 10 01	EQUIPAMENTO DE TRANSPORTE	1.000,00									
09 04 10 02	MAQUINARIA E EQUIPAMENTO	1.000,00									
09 04 10 03	OUTROS	1.000,00									
10	TRANSFERÊNCIAS DE CAPITAL	8.707.088,00		3.492.198,36	156.557,00	3.335.641,36			3.335.641,36		38,31
10 01	SOCIEDADES E QUASE-SOCIEDADES NÃO FINANCEIRAS	1.502.200,00									
10 01 01	PÚBLICAS	2.000,00									
10 01 01 02	EMPRESAS PÚBLICAS MUNICIPAIS E INTERMUNICIPAIS	1.000,00									
10 01 01 03	OUTRAS	1.000,00									
10 01 02	PRIVADAS	1.500.200,00									
10 01 02 01	PROTOCOLO EDP	1.500.000,00									
10 01 02 02	PROTOCOLO IBERDROLA	100,00									
10 01 02 03	OUTRAS	100,00									
10 03	ADMINISTRAÇÃO CENTRAL	7.154.888,00		3.492.171,97	156.557,00	3.335.614,97			3.335.614,97		46,62
10 03 01	ESTADO	1.938.788,00		2.065.245,00	156.557,00	1.908.688,00			1.908.688,00		98,45
10 03 01 01	FUNDO DE EQUILIBRIO FINANCEIRO	1.878.688,00		2.035.245,00	156.557,00	1.878.688,00			1.878.688,00		100,00
10 03 01 04	COOPERAÇÃO TÉCNICA E FINANCEIRA	60.000,00		30.000,00		30.000,00			30.000,00		50,00
10 03 01 04 01	MINISTÉRIO EDUCAÇÃO	60.000,00		30.000,00		30.000,00			30.000,00		50,00
10 03 01 04 01 01	MANUTENÇÃO E APETRECHAMENTO ESCOLAS	60.000,00		30.000,00		30.000,00			30.000,00		50,00
10 03 01 99	OUTROS	100,00									
10 03 07	ESTADO- PARTICIPAÇÃO COMUNITÁRIA EM PROJECTOS CO-	4.082.000,00		1.197.407,24		1.197.407,24			1.197.407,24		29,33
10 03 07 01	INTERREG	1.000,00									



Município de Montalegre

Execução do Orçamento de Receita

Ano: 2013

Euro

Económica	Descrição	Previsões Corrigidas	Receita Por Cobrar Início Ano	Receitas Liquidadas	Liquidações Anuladas	Receitas Cobradas Brutas	Reembolsos Emitidos	Reembolsos Pagos	Receita Cobrada Líquida	Receita Por Cobrar Final Ano	Grau Execução Orçamental %
10 03 07 02	OPERAÇÃO NORTE - ON II	3.000.000,00		493.950,91		493.950,91			493.950,91		16,47
10 03 07 03	PRODER	330.000,00		47.190,06		47.190,06			47.190,06		14,30
10 03 07 04	PROVER	750.000,00		542.771,93		542.771,93			542.771,93		72,37
10 03 07 05	FUNDO TURISMO										
10 03 07 99	OUTROS	1.000,00		113.494,34		113.494,34			113.494,34		11.349,43
10 03 08	SERVIÇOS E FUNDOS AUTÓNOMOS	1.134.100,00		229.519,73		229.519,73			229.519,73		20,24
10 03 08 05	SEGURANÇA SOCIAL	100,00									
10 03 08 06	IRUH	784.000,00		229.519,73		229.519,73			229.519,73		29,28
10 03 08 07	I. TURISMO	350.000,00									
10 05	ADMINISTRAÇÃO LOCAL	50.000,00		26,39		26,39			26,39		0,05
10 05 01	CONTINENTE	50.000,00		26,39		26,39			26,39		0,05
12	PASSIVOS FINANCEIROS	2,00									
12 06	EMPRESTIMOS A MÉDIO E LONGO PRAZOS	2,00									
12 06 02	SOCIEDADES FINANCEIRAS	1,00									
12 06 03	ADMINISTRAÇÃO PÚBLICA- ADMINISTRAÇÃO CENTRAL- ESTADO	1,00									
13	OUTRAS RECEITAS DE CAPITAL	552.000,00									
13 01	OUTRAS	552.000,00									
13 01 01	INDEMNIZAÇÕES	1.000,00									
13 01 02	ACTIVOS INCORPÓREOS	1.000,00									
13 01 99	OUTRAS	550.000,00									
14 A	TOTAL DAS RECEITAS DE CAPITAL	11.133.090,00		3.546.630,22	156.944,36	3.386.510,77			3.386.510,77	3.175,09	30,42
16	SALDO DA GERÊNCIA ANTERIOR	1.800.000,00									
16 01	SALDO ORÇAMENTAL	1.800.000,00									
16 01 01	NA POSSE DO SERVIÇO	1.800.000,00									
Total Parcial:		26.990.000,00		18.522.705,45	931.459,33	17.579.755,09	120,76	120,76	17.579.634,33	11.491,03	65,13
Total :		26.990.000,00		18.522.705,45	931.459,33	17.579.755,09	120,76	120,76	17.579.634,33	11.491,03	65,13

Orgão Executivo

Orgão Deliberativo



Município de Montalegre
Execução do Orçamento de Receita

Ano: 2013

Euro

MONTALEGRE, 1 de Abril de 2014

MONTALEGRE, 28 de Abril de 2014



Município de Montalegre

Execução do Orçamento de Despesa

Ano: 2013

Euro

Orgânica	Económica	Descrição	Dotação Corrigida	Compromissos Assumidos Exercício	Compromissos Assumidos Futuro	Total Compromissos Assumidos	Despesas Pagas	Dotação Não Comprometida	Saldo	Compromissos Por Pagar	Grau Execução Orçamental %
02	01 01 06 03	ALTERAÇÕES FACULTATIVO DE POSICIONAMENTO REMUNERAT	1,00					1,00	1,00		0,00
	01 01 06 04	RECRUTAMENTO DE PESSOAL PARA NOVOS POSTOS DE TRABA	7.000,00	6.242,72		6.242,72	6.242,72	757,28	757,28		89,18
	01 01 07	PESSOAL EM REGIME DE TAREFA OU AVENÇA	20.000,00	8.440,12		8.440,12	7.755,72	11.559,88	12.244,28	684,40	36,78
	01 01 08	PESSOAL AGUARDANDO APOSENTAÇÃO	12.000,00	10.727,82		10.727,82	10.727,82	1.272,18	1.272,18		89,40
	01 01 09	PESSOAL EM QUALQUER OUTRA SITUAÇÃO	32.102,00	32.039,55		32.039,55	32.039,55	62,45	62,45		99,81
	01 01 09 03	ESTÁGIOS PROFISSIONAIS	32.101,00	32.039,55		32.039,55	32.039,55	61,45	61,45		99,81
	01 01 09 05	MEMBROS DO GAP	1,00					1,00	1,00		0,00
	01 01 09 06	PESSOAL -GABINETE FLORESTAL									0,00
	01 01 10	GRATIFICAÇÕES									0,00
	01 01 10 01	MEMBROS DOS ORGÃOS AUTÁRQUICOS									0,00
	01 01 10 02	PESSOAL DO QUADRO									0,00
	01 01 10 99	OUTROS									0,00
	01 01 11	REPRESENTAÇÃO	36.000,00	33.893,66		33.893,66	33.893,66	2.106,34	2.106,34		94,15
	01 01 11 01	MEMBROS DOS ORGÃOS AUTÁRQUICOS	24.000,00	22.823,17		22.823,17	22.823,17	1.176,83	1.176,83		95,10
	01 01 11 02	PESSOAL DO QUADRO	12.000,00	11.070,49		11.070,49	11.070,49	929,51	929,51		92,25
	01 01 11 99	OUTROS									0,00
	01 01 12	SUPLEMENTOS E PRÉMIOS									0,00
	01 01 13	SUBSÍDIO DE REFEIÇÃO	263.000,00	260.192,45		260.192,45	260.192,45	2.807,55	2.807,55		98,93
	01 01 13 01	PESSOAL EM FUNÇÕES	230.000,00	228.658,50		228.658,50	228.658,50	1.341,50	1.341,50		99,42
	01 01 13 02	PESSOAL EM QUALQUER OUTRA SITUAÇÃO	29.000,00	28.702,94		28.702,94	28.702,94	297,06	297,06		98,98
	01 01 13 03	MEMBROS DOS ORGÃOS AUTÁRQUICOS	4.000,00	2.831,01		2.831,01	2.831,01	1.168,99	1.168,99		70,78
	01 01 14	SUBSÍDIOS DE FÉRIAS E NATAL	443.000,00	440.751,98		440.751,98	440.751,98	2.248,02	2.248,02		99,49
	01 01 14 01	PESSOAL EM FUNÇÕES	410.000,00	408.350,09		408.350,09	408.350,09	1.649,91	1.649,91		99,60
	01 01 14 02	PESSOAL EM QUALQUER OUTRA SITUAÇÃO	33.000,00	32.401,89		32.401,89	32.401,89	598,11	598,11		98,19
	01 01 15	REMUNERAÇÕES POR DOENÇA E MATERNIDADE / PATERNIDAD	1.000,00					1.000,00	1.000,00		0,00
	01 02	ABONOS VARIÁVEIS OU EVENTUAIS	76.992,00	69.191,85		69.191,85	69.191,85	7.800,15	7.800,15		89,87
	01 02 01	GRATIFICAÇÕES VARIÁVEIS OU EVENTUAIS									0,00
	01 02 02	HORAS EXTRAORDINÁRIAS	8.500,00	7.305,27		7.305,27	7.305,27	1.194,73	1.194,73		85,94
	01 02 03	ALIMENTAÇÃO E ALOJAMENTO									0,00
	01 02 04	AJUDAS DE CUSTO	30.000,00	28.105,81		28.105,81	28.105,81	1.894,19	1.894,19		93,69
	01 02 05	ABONO PARA FALHAS	12.000,00	11.424,15		11.424,15	11.424,15	575,85	575,85		95,20
	01 02 06	FORMAÇÃO	1,00					1,00	1,00		0,00
	01 02 07	COLABORAÇÃO TÉCNICA E ESPECIALIZADA	1,00					1,00	1,00		0,00



Município de Montalegre

Execução do Orçamento de Despesa

Ano: 2013

Euro

Orgânica	Económica	Descrição	Dotação Corrigida	Compromissos Assumidos Exercício	Compromissos Assumidos Futuro	Total Compromissos Assumidos	Despesas Pagas	Dotação Não Comprometida	Saldo	Compromissos Por Pagar	Grau Execução Orçamental %
01	ASSEMBLEIA MUNICIPAL		52.000,00	25.275,98		25.275,98	25.275,98	26.724,02	26.724,02		48,61
	01	DESpesas COM O PESSOAL	50.000,00	25.226,98		25.226,98	25.226,98	24.773,02	24.773,02		50,45
	01 02	ABONOS VARIÁVEIS OU EVENTUAIS	45.000,00	25.226,98		25.226,98	25.226,98	19.773,02	19.773,02		56,06
	01 02 04	AJUDAS DE CUSTO	20.000,00	5.446,44		5.446,44	5.446,44	14.553,56	14.553,56		27,23
	01 02 13	OUTROS SUPLEMENTOS E PRÉMIOS	25.000,00	19.780,54		19.780,54	19.780,54	5.219,46	5.219,46		79,12
	01 02 13 02	OUTROS	25.000,00	19.780,54		19.780,54	19.780,54	5.219,46	5.219,46		79,12
	01 03	SEGURANÇA SOCIAL	5.000,00					5.000,00	5.000,00		0,00
	01 03 09	SEGUROS	5.000,00					5.000,00	5.000,00		0,00
	01 03 09 01	SEGUROS ACIDENTES TRABALHO E DOENÇAS PROFissionais	5.000,00					5.000,00	5.000,00		0,00
	02	AQUISIÇÃO DE BENS E SERVIÇOS	2.000,00	49,00		49,00	49,00	1.951,00	1.951,00		2,45
	02 01	AQUISIÇÃO DE BENS	1.000,00					1.000,00	1.000,00		0,00
	02 01 21	OUTROS BENS	1.000,00					1.000,00	1.000,00		0,00
	02 02	AQUISIÇÃO DE SERVIÇOS	1.000,00	49,00		49,00	49,00	951,00	951,00		4,90
	02 02 25	OUTROS SERVIÇOS	1.000,00	49,00		49,00	49,00	951,00	951,00		4,90
	02 02 25 06	OUTROS	1.000,00	49,00		49,00	49,00	951,00	951,00		4,90
	06 A	TOTAL DAS DESPESAS CORRENTES	52.000,00	25.275,98		25.275,98	25.275,98	26.724,02	26.724,02		48,61
02	CÂMARA MUNICIPAL		26.938.000,00	21.691.874,77		21.691.874,77	19.038.853,63	5.246.125,23	7.899.146,37	2.653.021,14	70,68
	01	DESpesas COM O PESSOAL	4.233.100,00	4.107.624,88		4.107.624,88	4.106.940,48	125.475,12	126.159,52	684,40	97,02
	01 01	REMUNERAÇÕES CERTAS E PERMANENTES	3.274.607,00	3.248.759,17		3.248.759,17	3.248.074,77	25.847,83	26.532,23	684,40	99,19
	01 01 01	TITULARES DE ORGÃOS DE SOBERANIA E MEMBROS DE ORGÃ	43.000,00	42.468,55		42.468,55	42.468,55	531,45	531,45		98,76
	01 01 02	ORGÃOS SOCIAIS									0,00
	01 01 04	PESSOAL DOS QUADROS- REGIME DO CONTRATO INDIVIDUAL	2.270.003,00	2.267.461,27		2.267.461,27	2.267.461,27	2.541,73	2.541,73		99,89
	01 01 04 01	PESSOAL EM FUNÇÕES	2.270.000,00	2.267.461,27		2.267.461,27	2.267.461,27	2.538,73	2.538,73		99,89
	01 01 04 02	ALTERAÇÕES OBRIGATÓRIAS DE POSICIONAMENTO REMUNERA	1,00					1,00	1,00		0,00
	01 01 04 03	ALTERAÇÕES FACULTATIVAS DE POSICIONAMENTO REMUNERA	1,00					1,00	1,00		0,00
	01 01 04 04	RECRUTAMENTO PESSOAL PARA NOVOS POSTOS DE TRABALHO	1,00					1,00	1,00		0,00
	01 01 06	PESSOAL CONTRATADO A TERMO	154.502,00	152.783,77		152.783,77	152.783,77	1.718,23	1.718,23		98,89
	01 01 06 01	PESSOAL EM FUNÇÕES	147.500,00	146.541,05		146.541,05	146.541,05	958,95	958,95		99,35
	01 01 06 02	ALTERAÇÕES OBRIGATÓRIAS DE POSICIONAMENTO REMUNERA	1,00					1,00	1,00		0,00



Município de Montalegre Execução do Orçamento de Despesa

Ano: 2013

Euro

Orgânica	Económica	Descrição	Dotação Corrigida	Compromissos Assumidos Exercício	Compromissos Assumidos Futuro	Total Compromissos Assumidos	Despesas Pagas	Dotação Não Comprometida	Saldo	Compromissos Por Pagar	Grau Execução Orçamental %	
02	01 02 08	SUBSIDIOS E ABONOS DE FIXAÇÃO, RESIDÊNCIA E ALOJAM									0,00	
	01 02 10	SUBSIDIO DE TRABALHO NOCTURNO	489,00					489,00	489,00		0,00	
	01 02 12	INDMNIZAÇÕES POR CESSAÇÃO DE FUNÇÕES	11.000,00	10.788,51			10.788,51	10.788,51	211,49		98,08	
	01 02 13	OUTROS SUPLEMENTOS E PRÉMIOS	15.001,00	11.568,11			11.568,11	11.568,11	3.432,89		77,12	
	01 02 13 01	PRÉMIOS DESEMPENHO	1,00					1,00	1,00		0,00	
	01 02 13 02	OUTROS	15.000,00	11.568,11			11.568,11	11.568,11	3.431,89	3.431,89		77,12
	01 02 14	OUTROS ABONOS EM NUMERÁRIO OU ESPÉCIE										0,00
	01 03	SEGURANÇA SOCIAL	881.501,00	789.673,86			789.673,86	789.673,86	91.827,14	91.827,14		89,58
	01 03 01	ENCARGOS COM A SAÚDE	158.000,00	115.619,14			115.619,14	115.619,14	42.380,86	42.380,86		73,18
	01 03 02	OUTROS ENCARGOS COM A SAÚDE										0,00
	01 03 03	SUBSIDIO FAMILIAR A CRIANÇAS E JOVENS	29.000,00	27.871,75			27.871,75	27.871,75	1.128,25	1.128,25		96,11
	01 03 04	OUTRAS PRESTAÇÕES FAMILIARES	9.500,00	7.230,78			7.230,78	7.230,78	2.269,22	2.269,22		76,11
	01 03 05	CONTRIBUIÇÕES PARA A SEGURANÇA SOCIAL	630.000,00	611.903,47			611.903,47	611.903,47	18.096,53	18.096,53		97,13
	01 03 05 01	ADSE	15.000,00	11.269,91			11.269,91	11.269,91	3.730,09	3.730,09		75,13
	01 03 05 02	SEGURANÇA SOCIAL DO PESSOAL EM REGIME DE TRABALHO	615.000,00	600.633,56			600.633,56	600.633,56	14.366,44	14.366,44		97,66
	01 03 05 02 01	CAIXA GERAL DE APOSENTAÇÃO	465.000,00	463.383,79			463.383,79	463.383,79	1.616,21	1.616,21		99,65
	01 03 05 02 02	SEGURANÇA SOCIAL - REGIME GERAL	150.000,00	137.249,77			137.249,77	137.249,77	12.750,23	12.750,23		91,50
	01 03 06	ACIDENTES EM SERVIÇOS E DOENÇAS PROFissionais	1.000,00						1.000,00	1.000,00		0,00
	01 03 08	OUTRAS PENSÕES	8.000,00	4.224,68			4.224,68	4.224,68	3.775,32	3.775,32		52,81
	01 03 09	SEGUROS	45.000,00	22.824,04			22.824,04	22.824,04	22.175,96	22.175,96		50,72
	01 03 09 01	SEGUROS ACIDENTES TRABALHO E DOENÇAS PROFissionais	45.000,00	22.824,04			22.824,04	22.824,04	22.175,96	22.175,96		50,72
	01 03 10	OUTRAS DESPESAS DE SEGURANÇA SOCIAL	1.001,00						1.001,00	1.001,00		0,00
	01 03 10 01	EVENTUALIDADE MATERNIDADE, PATERNIDADE E ADOÇÃO	1.000,00						1.000,00	1.000,00		0,00
	01 03 10 99	OUTRAS DESPESAS DE SEGURANÇA SOCIAL	1,00						1,00	1,00		0,00
	02		AQUISIÇÃO DE BENS E SERVIÇOS	6.123.296,00	5.171.424,01		5.171.424,01	4.557.102,65	951.871,99	1.566.193,35	614.321,36	74,42
	02 01		AQUISIÇÃO DE BENS	1.146.000,00	968.657,06		968.657,06	754.431,25	177.342,94	391.568,75	214.225,81	65,83
02 01 02		COMBUSTÍVEIS E LUBRIFICANTES	532.000,00	482.231,77		482.231,77	314.404,86	49.768,23	217.595,14	167.826,91	59,10	
02 01 02 02		GASÓLEO	510.000,00	462.286,16		462.286,16	294.871,59	47.713,84	215.128,41	167.414,57	57,82	
02 01 02 99		OUTROS	22.000,00	19.945,61		19.945,61	19.533,27	2.054,39	2.466,73	412,34	88,79	
02 01 03		MUNIÇÕES, EXPLOSIVOS E ARTIFÍCIOS	3.000,00	1.380,80		1.380,80	1.380,80	1.619,20	1.619,20		46,03	
02 01 04		LIMPEZA E HIGIENE	23.000,00	16.043,03		16.043,03	16.043,03	6.956,97	6.956,97		69,75	



Município de Montalegre Execução do Orçamento de Despesa

Ano: 2013

Euro

Orgânica	Económica	Descrição	Dotação Corrigida	Compromissos Assumidos Exercício	Compromissos Assumidos Futuro	Total Compromissos Assumidos	Despesas Pagas	Dotação Não Comprometida	Saldo	Compromissos Por Pagar	Grau Execução Orçamental %	
02	02 01 07	VESTUÁRIO E ARTIGOS PESSOAIS	10.000,00	7.973,19		7.973,19	7.943,19	2.026,81	2.056,81	30,00	79,43	
	02 01 08	MATERIAL DE ESCRITÓRIO	20.000,00	17.406,63		17.406,63	15.869,13	2.593,37	4.130,87	1.537,50	79,35	
	02 01 10	PRODUTOS VENDIDOS NAS FARMÁCIAS									0,00	
	02 01 11	MATERIAL DE CONSUMO CLÍNICO	2.500,00						2.500,00		0,00	
	02 01 12	MATERIAL DE TRANSPORTE- PEÇAS	151.000,00	133.395,63		133.395,63	131.888,50	17.604,37	19.111,50	1.507,13	87,34	
	02 01 12 01	PEÇAS	80.000,00	78.525,56		78.525,56	77.018,43	1.474,44	2.981,57	1.507,13	96,27	
	02 01 12 02	PNEUS	70.000,00	54.625,06		54.625,06	54.625,06	15.374,94	15.374,94		78,04	
	02 01 12 03	OUTROS	1.000,00	245,01		245,01	245,01	754,99	754,99		24,50	
	02 01 13	MATERIA DE CONSUMO HOTELEIRO	3.000,00						3.000,00	3.000,00		0,00
	02 01 14	OUTRO MATERIAL- PEÇAS	10.000,00						10.000,00	10.000,00		0,00
	02 01 15	PRÉMIOS, CONDECORAÇÕES E OFERTAS	40.000,00	19.822,30		19.822,30	19.822,30	20.177,70	20.177,70		49,56	
	02 01 16	MERCADORIAS PARA VENDA	1.500,00						1.500,00	1.500,00		0,00
	02 01 16 01	ÁGUA	1.000,00						1.000,00	1.000,00		0,00
	02 01 16 03	OUTROS	500,00						500,00	500,00		0,00
	02 01 17	FERRAMENTAS E UTENSÍLIOS	30.000,00		1.869,96		1.869,96	1.869,96	28.130,04	28.130,04		6,23
	02 01 18	LIVROS E DOCUMENTAÇÃO TÉCNICA	1.000,00						1.000,00	1.000,00		0,00
	02 01 19	ARTIGOS HONORÍFICOS E DE DECORAÇÃO	1.000,00						1.000,00	1.000,00		0,00
	02 01 20	MATERIAL DE EDUCAÇÃO, CULTURA E RECREIO	1.000,00						1.000,00	1.000,00		0,00
	02 01 21	OUTROS BENS	317.000,00	288.533,75		288.533,75	288.533,75	245.209,48	28.466,25	71.790,52	43.324,27	77,35
	02 02	AQUISIÇÃO DE SERVIÇOS	4.977.296,00	4.202.766,95		4.202.766,95	4.202.766,95	3.802.671,40	774.529,05	1.174.624,60	400.095,55	76,40
	02 02 01	ENCARGOS DE INSTALAÇÕES	480.000,00	405.737,85		405.737,85	405.737,85	379.880,29	74.262,15	100.119,71	25.857,56	79,14
02 02 02	LIMPEZA E HIGIENE	455.100,00	318.342,85		318.342,85	318.342,85	284.119,54	136.757,15	170.980,46	34.223,31	62,43	
02 02 02 01	RESÍDUOS SÓLIDOS-RECOLHA E TRATAMENTO	365.100,00	270.631,15		270.631,15	270.631,15	237.797,74	94.468,85	127.302,26	32.833,41	65,13	
02 02 02 03	EDIFÍCIOS MUNICIPAIS	40.000,00	22.742,70		22.742,70	22.742,70	21.352,80	17.257,30	18.647,20	1.389,90	53,38	
02 02 02 99	OUTROS	50.000,00	24.969,00		24.969,00	24.969,00	24.969,00	25.031,00	25.031,00		49,94	
02 02 03	CONSERVAÇÃO DE BENS	159.000,00	139.074,54		139.074,54	139.074,54	130.634,83	19.925,46	28.365,17	8.439,71	82,16	
02 02 06	LOCAÇÃO DE MATERIAL DE TRANSPORTE										0,00	
02 02 09	COMUNICAÇÕES	103.000,00	88.434,63		88.434,63	88.434,63	79.733,83	14.565,37	23.266,17	8.700,80	77,41	
02 02 10	TRANSPORTES	1.085.000,00	1.016.945,08		1.016.945,08	1.016.945,08	1.016.123,21	68.054,92	68.876,79	821,87	93,65	
02 02 10 01	TRANSPORTES ESCOLARES	1.065.000,00	1.010.918,08		1.010.918,08	1.010.918,08	1.010.096,21	54.081,92	54.903,79	821,87	94,84	
02 02 10 99	OUTROS	20.000,00	6.027,00		6.027,00	6.027,00	6.027,00	13.973,00	13.973,00		30,14	
02 02 11	REPRESENTAÇÃO DOS SERVIÇOS	30.000,00	14.652,29		14.652,29	14.652,29	14.652,29	15.347,71	15.347,71		48,84	
02 02 12	SEGUROS	85.000,00	40.120,43		40.120,43	40.120,43	40.120,43	44.879,57	44.879,57		47,20	
02 02 13	DESLOCAÇÕES E ESTADAS	5.000,00	1.936,50		1.936,50	1.936,50	1.936,50	3.063,50	3.063,50		38,73	



Município de Montalegre Execução do Orçamento de Despesa

Ano: 2013

Euro

Orgânica	Económica	Descrição	Dotação Corrigida	Compromissos Assumidos Exercício	Compromissos Assumidos Futuro	Total Compromissos Assumidos	Despesas Pagas	Dotação Não Comprometida	Saldo	Compromissos Por Pagar	Grau Execução Orçamental %
02	02 02 14	ESTUDOS, PARCERES, PROJECTOS E CONSULTADORIA	1.000,00					1.000,00	1.000,00		0,00
	02 02 15	FORMAÇÃO	30.000,00	1.105,00		1.105,00	1.030,00	28.895,00	28.970,00	75,00	3,43
	02 02 16	SEMINÁRIOS, EXPOSIÇÕES E SIMILARES	279.900,00	209.923,39		209.923,39	147.524,48	69.976,61	132.375,52	62.398,91	52,71
	02 02 17	PUBLICIDADE	25.000,00	24.470,61		24.470,61	22.558,91	529,39	2.441,09	1.911,70	90,24
	02 02 18	VIGILÂNCIA E SEGURANÇA									0,00
	02 02 19	ASSISTÊNCIA TÉCNICA	15.000,00	492,00		492,00	492,00	14.508,00	14.508,00		3,28
	02 02 20	OUTROS TRABALHOS ESPECIALIZADOS	460.296,00	372.274,04		372.274,04	346.150,75	88.021,96	114.145,25	26.123,29	75,20
	02 02 22	SERVIÇOS DE SAÚDE	12.000,00	9.855,00		9.855,00	9.855,00	2.145,00	2.145,00		82,13
	02 02 24	ENCARGOS DE COBRANÇA DE RECEITAS	70.000,00	60.618,39		60.618,39	60.243,33	9.381,61	9.756,67	375,06	86,06
	02 02 25	OUTROS SERVIÇOS	1.682.000,00	1.498.784,35		1.498.784,35	1.267.616,01	183.215,65	414.383,99	231.168,34	75,36
	02 02 25 01	RECOLHA DE EFLUENTES	195.000,00	192.289,63		192.289,63	177.816,99	2.710,37	17.183,01	14.472,64	91,19
	02 02 25 04	CULTURA	24.000,00	13.641,95		13.641,95	11.141,95	10.358,05	12.858,05	2.500,00	46,42
	02 02 25 05	AUXÍLIOS ECONÓMICOS	106.000,00	89.897,23		89.897,23	87.545,87	16.102,77	18.454,13	2.351,36	82,59
	02 02 25 06	OUTROS	1.357.000,00	1.202.955,54		1.202.955,54	991.111,20	154.044,46	365.888,80	211.844,34	73,04
03		JUROS E OUTROS ENCARGOS	102.001,00	44.189,62		44.189,62	44.189,62	57.811,38	57.811,38		43,32
03 01		JUROS DA DÍVIDA PÚBLICA	61.001,00	34.321,59		34.321,59	34.321,59	26.679,41	26.679,41		56,26
03 01 03		SOCIEDADES FINANCEIRAS- BANCOS E OUTRAS INSTITUIÇ	60.000,00	34.321,59		34.321,59	34.321,59	25.678,41	25.678,41		57,20
03 01 03 02		JUROS - EMPRESTIMOS A MEDIO E LONGO PRAZO	60.000,00	34.321,59		34.321,59	34.321,59	25.678,41	25.678,41		57,20
03 01 05		ADMINISTRAÇÃO PÚBLICA CENTRAL- ESTADO	1.001,00					1.001,00	1.001,00		0,00
03 01 05 02		JUROS - EMPRESTIMOS A MEDIO E LONGO PRAZO	1.001,00					1.001,00	1.001,00		0,00
03 02		OUTROS ENCARGOS CORRENTES DA DÍVIDA PÚBLICA									0,00
03 02 01		DESPESAS DIVERSAS									0,00
03 03		JUROS DE LOCAÇÃO FINANCEIRA	2.000,00	258,66		258,66	258,66	1.741,34	1.741,34		12,93
03 03 05		MATERIAL DE TRANSPORTE	2.000,00	258,66		258,66	258,66	1.741,34	1.741,34		12,93
03 05		OUTROS JUROS	39.000,00	9.609,37		9.609,37	9.609,37	29.390,63	29.390,63		24,64
03 05 02		OUTROS	39.000,00	9.609,37		9.609,37	9.609,37	29.390,63	29.390,63		24,64
04		TRANSFERÊNCIAS CORRENTES	1.818.100,00	1.498.638,45		1.498.638,45	1.418.588,74	319.461,55	399.511,26	80.049,71	78,03
04 03		ADMINISTRAÇÃO CENTRAL	12.000,00	4.534,00		4.534,00	4.534,00	7.466,00	7.466,00		37,78
04 03 01		ESTADO	12.000,00	4.534,00		4.534,00	4.534,00	7.466,00	7.466,00		37,78
04 03 01 01		AGRUPAMENTO DE ESCOLAS	12.000,00	4.534,00		4.534,00	4.534,00	7.466,00	7.466,00		37,78
04 05		ADMINISTRAÇÃO LOCAL	89.000,00	75.174,65		75.174,65	75.174,65	13.825,35	13.825,35		84,47



Município de Montalegre Execução do Orçamento de Despesa

Ano: 2013

Euro

Orgânica	Económica	Descrição	Dotação Corrigida	Compromissos Assumidos Exercício	Compromissos Assumidos Futuro	Total Compromissos Assumidos	Despesas Pagas	Dotação Não Comprometida	Saldo	Compromissos Por Pagar	Grau Execução Orçamental %	
02	04 05 01	CONTINENTE	89.000,00	75.174,65		75.174,65	75.174,65	13.825,35	13.825,35		84,47	
	04 05 01 01	MUNICIPIOS	1.000,00					1.000,00	1.000,00		0,00	
	04 05 01 02	FREGUESIAS	64.000,00	56.633,65		56.633,65	56.633,65	7.366,35	7.366,35		88,49	
	04 05 01 04	ASSOCIAÇÕES MUNICIPIOS	24.000,00	18.541,00		18.541,00	18.541,00	5.459,00	5.459,00		77,25	
	04 07	INSTITUIÇÕES SEM FINS LUCRATIVOS	1.711.100,00	1.418.929,80		1.418.929,80	1.338.860,09	372.219,91	292.170,20	80.049,71	78,25	
	04 07 01	INSTITUIÇÕES SEM FINS LUCRATIVOS	1.711.100,00	1.418.929,80		1.418.929,80	1.338.860,09	372.219,91	292.170,20	80.049,71	78,25	
	04 07 01 01	DESPORTOS E TEMPOS LIVRES	134.000,00	103.932,00		103.932,00	103.932,00	30.068,00	30.068,00		77,56	
	04 07 01 02	AÇÃO SOCIAL	56.000,00	52.367,33		52.367,33	52.367,33	3.632,67	3.632,67		93,51	
	04 07 01 03	CULTURA	463.200,00	429.876,73		429.876,73	429.876,73	33.323,27	33.323,27		92,81	
	04 07 01 04	OUTRAS	1.057.900,00	832.753,74		832.753,74	752.704,03	225.146,26	305.195,97	80.049,71	71,15	
	04 08	FAMILIAS	6.000,00						6.000,00	6.000,00		0,00
	04 08 02	OUTRAS	6.000,00						6.000,00	6.000,00		0,00
	05	SUBSIDIOS	21.000,00		8.790,71		8.790,71	8.790,71	12.209,29	12.209,29		41,86
	05 08	FAMILIAS	21.000,00		8.790,71		8.790,71	8.790,71	12.209,29	12.209,29		41,86
	05 08 03	OUTRAS	21.000,00		8.790,71		8.790,71	8.790,71	12.209,29	12.209,29		41,86
	05 08 03 01	POC	20.000,00		8.526,46		8.526,46	8.526,46	11.473,54	11.473,54		42,63
	05 08 03 99	OUTROS	1.000,00		264,25		264,25	264,25	735,75	735,75		26,43
	06	OUTRAS DESPESAS CORRENTES	135.000,00		101.844,84		101.844,84	101.844,84	33.155,16	33.155,16		75,44
	06 02	DIVERSAS	135.000,00		101.844,84		101.844,84	101.844,84	33.155,16	33.155,16		75,44
	06 02 03	OUTRAS	135.000,00		101.844,84		101.844,84	101.844,84	33.155,16	33.155,16		75,44
	06 02 03 01	RESTITUIÇÕES	25.000,00		12.172,84		12.172,84	12.172,84	12.827,16	12.827,16		48,69
	06 02 03 02	IVA PAGO	55.000,00		42.285,52		42.285,52	42.285,52	12.714,48	12.714,48		76,88
	06 02 03 04	SERVIÇOS BANCÁRIOS	5.000,00		1.954,51		1.954,51	1.954,51	3.045,49	3.045,49		39,09
06 02 03 05	OUTRAS	50.000,00		45.431,97		45.431,97	45.431,97	4.568,03	4.568,03		90,86	
06 A	TOTAL DAS DESPESAS CORRENTES	12.432.497,00	10.932.512,51		10.932.512,51	10.237.457,04	2.195.039,96	1.499.984,49	2.195.039,96	695.055,47	82,34	
07	AQUISIÇÃO DE BENS DE CAPITAL	9.919.000,00		6.468.471,88		6.468.471,88	4.510.506,21	3.450.528,12	5.408.493,79	1.957.965,67	45,47	
07 01	INVESTIMENTOS	5.571.000,00		3.889.514,85		3.889.514,85	2.388.606,25	1.681.485,15	3.182.393,75	1.500.908,60	42,88	
07 01 01	TERRENOS	300.000,00		198.996,01		198.996,01	198.996,01	101.003,99	101.003,99		66,33	
07 01 02	HABITAÇÕES	1.145.000,00		1.034.561,51		1.034.561,51	573.071,30	110.438,49	571.928,70	461.490,21	50,05	
07 01 02 01	CONSTRUÇÃO	1.145.000,00		1.034.561,51		1.034.561,51	573.071,30	110.438,49	571.928,70	461.490,21	50,05	
07 01 03	EDIFÍCIOS	2.453.000,00		1.489.144,69		1.489.144,69	809.126,24	963.855,31	1.643.873,76	680.018,45	32,99	
07 01 03 01	INSTALAÇÕES DE SERVIÇOS	732.000,00		415.012,83		415.012,83	261.519,46	316.987,17	470.480,54	153.493,37	35,73	
07 01 03 02	INSTALAÇÕES DESPORTIVAS E RECREATIVAS	21.000,00		6.051,60		6.051,60	6.051,60	14.948,40	14.948,40		28,82	
07 01 03 03	MERCADOS E INSTALAÇÕES DE FISCALIZAÇÃO SANITARIA	150.000,00						150.000,00	150.000,00		0,00	



Município de Montalegre

Execução do Orçamento de Despesa

Ano: 2013

Euro

Orgânica	Económica	Descrição	Dotação Corrigida	Compromissos Exercício	Compromissos Assumidos Futuro	Total Compromissos Assumidos	Despesas Pagas	Dotação Não Comprometida	Saldo	Compromissos Por Pagar	Grau Execução Orçamental %	
02	07 01 03 05	ESCOLAS	395.000,00	290.564,29		290.564,29	290.564,29	104.435,71	104.435,71	526.525,08	73,56	
	07 01 03 07	OUTROS	1.155.000,00	777.515,97		777.515,97	250.990,89	377.484,03	904.009,11	262.884,83	21,73	
	07 01 04	CONSTRUÇÕES DIVERSAS	867.000,00	743.727,05		743.727,05	480.842,22	123.272,95	386.157,78	262.884,83	55,46	
	07 01 04 05	PARQUES E JARDINS	685.000,00	590.613,85		590.613,85	327.729,02	94.386,15	357.270,98	262.884,83	47,84	
	07 01 04 06	INSTALAÇÕES DESPORTIVAS E RECREATIVAS	181.000,00	153.113,20		153.113,20	153.113,20	27.886,80	27.886,80		84,59	
	07 01 04 09	SINALIZAÇÃO E TRÁNSITO										0,00
	07 01 04 13	OUTROS	1.000,00					1.000,00	1.000,00	1.000,00		0,00
	07 01 06	MATERIAL DE TRANSPORTES	26.000,00						26.000,00	26.000,00		0,00
	07 01 06 02	OUTRO	26.000,00						26.000,00	26.000,00		0,00
	07 01 07	EQUIPAMENTO DE INFORMÁTICA	60.000,00	21.159,73		21.159,73	21.159,73	21.159,73	38.840,27	38.840,27	35,27	
07 01 08	SOFTWARE INFORMÁTICO	50.000,00	9.240,03		9.240,03	9.240,03	9.240,03	40.759,97	40.759,97	18,48		
07 01 09	EQUIPAMENTO ADMINISTRATIVO	110.000,00	46.092,04		46.092,04	46.092,04	46.092,04	63.907,96	63.907,96	41,90		
07 01 10	EQUIPAMENTO BÁSICO	75.000,00	31.168,30		31.168,30	31.168,30	30.912,46	43.831,70	44.087,54	255,84	41,22	
07 01 10 01	EQUIPAMENTO DE RECOLHA DE RESÍDUOS	10.000,00						10.000,00	10.000,00		0,00	
07 01 10 02	OUTROS	65.000,00	31.168,30		31.168,30	31.168,30	30.912,46	33.831,70	34.087,54	255,84	47,56	
07 01 11	FERRAMENTOS E UTENSÍLIOS	45.000,00	14.753,02		14.753,02	14.753,02	14.753,02	30.246,98	30.246,98		32,78	
07 01 13	INVESTIMENTOS INCORPÓREOS	380.000,00	262.124,77		262.124,77	262.124,77	165.865,50	117.875,23	214.134,50	96.259,27	43,65	
07 01 15	OUTROS INVESTIMENTOS	60.000,00	38.547,70		38.547,70	38.547,70	38.547,70	21.452,30	21.452,30		64,25	
07 02	LOCAÇÃO FINANCEIRA	50.000,00	48.114,31		48.114,31	48.114,31	48.114,31	1.885,69	1.885,69		96,23	
07 02 05	MATERIAL DE TRANSPORTE- LOCAÇÃO FINANCEIRA	50.000,00	48.114,31		48.114,31	48.114,31	48.114,31	1.885,69	1.885,69		96,23	
07 03	BENS DE DOMÍNIO PÚBLICO	4.298.000,00	2.530.842,72		2.530.842,72	2.530.842,72	2.073.785,65	1.767.157,28	2.224.214,35	457.057,07	48,25	
07 03 03	OUTRAS CONSTRUÇÕES E INFRA-ESTRUTURAS	4.298.000,00	2.530.842,72		2.530.842,72	2.530.842,72	2.073.785,65	1.767.157,28	2.224.214,35	457.057,07	48,25	
07 03 03 01	VIADUTOS, ARRUAAMENTOS E OBRAS COMPLEMENTARES	1.713.000,00	1.222.326,58		1.222.326,58	1.222.326,58	961.852,71	490.673,42	751.147,29	260.473,87	56,15	
07 03 03 02	SISTEMA DE DRENAGEM DE ÁGUAS RESIDUAIS	670.000,00	210.128,44		210.128,44	210.128,44	204.562,44	459.871,56	465.437,56	5.566,00	30,53	
07 03 03 03	ESTAÇÕES DE TRATAMENTO DE ÁGUAS RESIDUAIS										0,00	
07 03 03 04	ILUMINAÇÃO PÚBLICA	70.000,00	44.558,54		44.558,54	44.558,54	44.558,54	25.441,46	25.441,46		63,66	
07 03 03 07	CAPTAÇÃO E DISTRIBUIÇÃO DE ÁGUA	829.000,00	494.414,68		494.414,68	494.414,68	404.053,48	334.585,32	424.946,52	90.361,20	48,74	
07 03 03 08	VIAÇÃO RURAL	996.000,00	547.298,98		547.298,98	547.298,98	446.642,98	448.701,02	549.357,02	100.656,00	44,84	
07 03 03 13	OUTROS	20.000,00	12.115,50		12.115,50	12.115,50	12.115,50	7.884,50	7.884,50		60,58	
08	TRANSFERÊNCIAS DE CAPITAL	3.501.502,00	3.321.741,60		3.321.741,60	3.321.741,60	3.321.741,60	179.760,40	179.760,40		94,87	
08 01	SOCIEDADES E QUASE-SOCIEDADES NÃO FINANCEIRAS	2.000,00						2.000,00	2.000,00		0,00	
08 01 01	PÚBLICAS	1.000,00						1.000,00	1.000,00		0,00	



Município de Montalegre Execução do Orçamento de Despesa

Ano: 2013

Euro

Orgânica	Económica	Descrição	Dotação Corrigida	Compromissos Assumidos Exercício	Compromissos Assumidos Futuro	Total Compromissos Assumidos	Despesas Pagas	Dotação Não Comprometida	Saldo	Compromissos Por Pagar	Grau Execução Orçamental %	
02	08 01 01 01	EMPRESAS PÚBLICAS MUNICIPAIS E INTERMUNICIPAIS	1.000,00					1.000,00	1.000,00		0,00	
	08 01 02	PRIVADAS	1.000,00					1.000,00	1.000,00		0,00	
	08 03	ADMINISTRAÇÃO CENTRAL	5.000,00					5.000,00	5.000,00		0,00	
	08 03 01	ESTADO	5.000,00					5.000,00	5.000,00		0,00	
	08 03 01 01	AGRUPAMENTO DE ESCOLAS	5.000,00					5.000,00	5.000,00		0,00	
	08 05	ADMINISTRAÇÃO LOCAL	2.949.000,00	2.838.215,80			2.838.215,80	2.838.215,80	110.784,20	110.784,20		96,24
	08 05 01	CONTINENTE	2.949.000,00	2.838.215,80			2.838.215,80	2.838.215,80	110.784,20	110.784,20		96,24
	08 05 01 01	MUNICÍPIO	168.000,00	167.283,68			167.283,68	167.283,68	716,32	716,32		99,57
	08 05 01 02	FREGUESIA	2.761.000,00	2.670.932,12			2.670.932,12	2.670.932,12	90.067,88	90.067,88		96,74
	08 05 01 04	ASSOCIAÇÃO DE MUNICÍPIOS	20.000,00						20.000,00	20.000,00		0,00
	08 07	INSTITUIÇÕES SEM FINS LUCRATIVOS	534.502,00	483.525,80			483.525,80	483.525,80	50.976,20	50.976,20		90,46
	08 07 01	INSTITUIÇÕES SEM FINS LUCRATIVOS-	534.502,00	483.525,80			483.525,80	483.525,80	50.976,20	50.976,20		90,46
	08 08	FAMILIAS	10.000,00						10.000,00	10.000,00		0,00
	08 08 02	OUTRAS	10.000,00						10.000,00	10.000,00		0,00
	08 09	RESTO DO MUNDO	1.000,00						1.000,00	1.000,00		0,00
	08 09 03	PAISES TERCEIROS E ORGANIZAÇÕES INTERNACIONAIS	1.000,00						1.000,00	1.000,00		0,00
	09	ACTIVOS FINANCEIROS	1.000,00						1.000,00	1.000,00		0,00
	09 07	AÇÕES E OUTRAS PARTICIPAÇÕES	1.000,00						1.000,00	1.000,00		0,00
	09 07 01	SOCIEDADES E QUASE-SOCIEDADES NÃO FINANCEIRAS- PRI	1.000,00						1.000,00	1.000,00		0,00
	10	PASSIVOS FINANCEIROS	1.074.001,00	969.148,78			969.148,78	969.148,78	104.852,22	104.852,22		90,24
	10 06	EMPRÉSTIMOS A MÉDIO E LONGO PRAZOS	1.074.001,00	969.148,78			969.148,78	969.148,78	104.852,22	104.852,22		90,24
	10 06 03	SOCIEDADES FINANCEIRAS- BANCOS E OUTRAS INSTITUIÇ	1.000.000,00	911.489,98			911.489,98	911.489,98	88.510,02	88.510,02		91,15
	10 06 03 01	AMORTIZAÇÕES	1.000.000,00	911.489,98			911.489,98	911.489,98	88.510,02	88.510,02		91,15
10 06 05	ADMINISTRAÇÃO PÚBLICA CENTRAL- ESTADO	74.001,00	57.658,80			57.658,80	57.658,80	16.342,20	16.342,20		77,92	
10 06 05 01	AMORTIZAÇÕES	74.001,00	57.658,80			57.658,80	57.658,80	16.342,20	16.342,20		77,92	
11	OUTRAS DESPESAS DE CAPITAL	10.000,00						10.000,00	10.000,00		0,00	
11 02	DIVERSAS	10.000,00						10.000,00	10.000,00		0,00	
11 02 02	RESTITUIÇÕES	10.000,00						10.000,00	10.000,00		0,00	
Z	TOTAL DAS DESPESAS DE CAPITAL	14.505.503,00	10.759.362,26			10.759.362,26	8.801.396,59	3.746.140,74	5.704.106,41	1.957.965,67	60,68	
Total	Parcial:	26.990.000,00	21.717.150,75			21.717.150,75	19.064.129,61	5.272.849,25	7.925.870,39	2.653.021,14	70,63	
Total	Total :	26.990.000,00	21.717.150,75			21.717.150,75	19.064.129,61	5.272.849,25	7.925.870,39	2.653.021,14	70,63	



Município de Montalegre
Execução do Orçamento de Despesa

Ano: 2013

Euro

Orgão Executivo
MONTALEGRE, <u>7</u> de Abril de 2014

Orgão Deliberativo
MONTALEGRE, <u>28</u> de Abril de 2014



Município de Montalegre

Execução PPA

Objectivo Projecto

Ano: 2013

Euro

Objectivo	Projecto	Orgânica	Económica	FR	Fonte de Financiamento			Data		Montante Previsto			Montante Executado			Grau Execução Anual	Grau Execução Global
					AC	AA	FC	Reposi- sável	Início	Fim	Ano	Anos Seguintes	Total	Anos Anteriores	Ano		
.1.	FUNÇÕES GERAIS																
.1.1.	SERVIÇOS GERAIS DE ADMINISTRAÇÃO PÚBLICA																
.1.1.1.	ADMINISTRAÇÃO GERAL																
.1.1.1.1.	EDIFÍCIOS																
	02A098		Iluminação Edifícios Municipais		0	100	0	DAGF	01-01-2013	31-12-2013							
		02	02 02 01														
	03A050		Aquecimento-Enxargos com Instalações		0	100	0	DAGF	01-01-2013	31-12-2013							
		02	02 02 01														
.1.1.1.4.	SERVIÇOS GERAIS																
	02A098		Seguros - Viaturas, Equipamentos, Imobilizado e Res		0	100	0	DAGF	01-01-2013	31-12-2015							
		02	02 02 12														
	02A106		Combustível		0	100	0	DAGF	01-01-2013	31-12-2015							
		02	02 01 02 02														
	02A108		Pneus		0	100	0	DAGF	01-01-2013	31-12-2014							
		02	02 01 12 02														
	03A048		ADSE-Funcionários		0	100	0	DAGF	01-01-2013	31-12-2013							
		02	01 03 01														
	03A049		Seguros - Pessoal		0	100	0	DAGF	01-01-2013	31-12-2015							
		02	01 03 06 01														
.1.2.	SEGURANÇA E ORDEM PÚBLICAS																
.1.2.1.	PROTEÇÃO CIVIL E LUTA CONTRA INCÊNDIOS																
	02A080		Seguros de Bombeiros		0	100	0	DAGF	01-01-2013	31-12-2013							
		02	02 02 12														
	10A031		Bombeiros de Montalegre		0	100	0	DSC	01-01-2013	31-12-2013							
		02	04 07 01 04														
		02	08 07 01														
	10A032		Bombeiros de Salto		0	100	0	DSC	01-01-2013	31-12-2013							
		02	04 07 01 04														
		02	08 07 01														
.2.	FUNÇÕES SOCIAIS																
.2.1.	EDUCAÇÃO																
.2.1.2.	SERVIÇOS AUXILIARES DE ENSINO																
	02A002		Refeições Alunos		0	100	0	DSC	01-01-2013	31-12-2015							
		02	02 02 25 05														



Município de Montalegre

Execução PPA

Objectivo Projecto

Ano: 2013

Euro

Objectivo	Projecto	Orgânica	Económica	FR	Fonte de Financiamento			Respon sável	Data		Montante Previsto				Montante Executado			Grau Execução Anual	Grau Execução Global								
					AC	AA	FC		Início	Fim	Ano	Anos Seguintes	Total	Anos Anteriores	Ano	Total											
2.3.	ACÇÃO SOCIAL	02	Iluminação, Aquecimento nas Escolas, Telefones e I	0	100	0	DSC	01-01-2013	31-12-2013	63.000,00	63.000,00	24.342,16	24.342,16	36,64	36,64	36,64	36,64	36,64									
																			02	02 02 01	60.000,00	60.000,00	22.504,24	22.504,24	37,51	37,51	
																			02	02 02 06	3.000,00	3.000,00	1.837,92	1.837,92	61,26	61,26	
																			02A000	Ações Animação com Escolas	7.000,00	7.000,00	4.437,30	4.437,30	63,30	63,30	
																			02A103	Transportes Escolares	7.000,00	7.000,00	4.437,30	4.437,30	63,30	63,30	
																			02	02 02 25 06	1.065.000,00	3.000.000,00	4.665.000,00	1.010.066,21	1.010.066,21	21,05	21,05
																			02	02 02 10 01	1.065.000,00	1.065.000,00	1.065.000,00	1.010.066,21	1.010.066,21	94,84	94,84
																			04A001	Livros Alunos Carenciados e outros Auxílios Económ	8.000,00	8.000,00	8.000,00	1.415,31	1.415,31	17,69	17,69
																			02	02 01 21	3.000,00	3.000,00	3.000,00	1.415,31	1.415,31	47,18	47,18
																			02	04 08 02	5.000,00	5.000,00	5.000,00				
2.3.2.	ACÇÃO SOCIAL	02	Unidade Cuidados Continuados	0	100	0	DSC	01-01-2013	31-12-2013	318.000,00	318.000,00	294.545,76	294.545,76	92,02	92,02	92,02	92,02										
																		02	08 07 01	318.000,00	318.000,00	294.545,76	294.545,76	92,02	92,02		
																		10A005	Protecção Crianças e Jovens e Projecto-CPCJ	242.000,00	242.000,00	242.000,00	241.830,00	241.830,00	99,93	99,93	
																		10A018	Outros Apoios e Outras Associações	5.000,00	5.000,00	5.000,00	348,43	348,43	6,97	6,97	
																		10A019	Outros Apoios e Outras Associações	25.000,00	25.000,00	25.000,00	6.367,33	6.367,33	25,47	25,47	
																		02	04 07 01 02	10.000,00	10.000,00	10.000,00	8.367,33	8.367,33	83,67	83,67	
																		02	08 07 01	15.000,00	15.000,00	15.000,00					
																		10A038	Miscelâneas Montalegre - Projecto Animação Social	15.000,00	15.000,00	15.000,00	15.000,00	15.000,00	100,00	100,00	
																		11A004	Associação "Borda D'Água" - Projecto Animação e Inserção Social	15.000,00	15.000,00	15.000,00	15.000,00	15.000,00	100,00	100,00	
																		02	04 07 01 02	31.000,00	31.000,00	31.000,00	31.000,00	31.000,00	100,00	100,00	
2.4.	HABITAÇÃO E SERVIÇOS COLECTIVOS	02	Habituação Social - Apoio	0	100	0	DSC	01-01-2013	31-12-2013	1.028.100,00	1.028.100,00	510.322,56	510.322,56	75,48	75,48	75,48	75,48										
																		078.100,00	078.100,00	350.000,00	350.000,00						
2.4.1.	HABITAÇÃO	02	Habituação Social - Apoio	0	100	0	DSC	01-01-2013	31-12-2013	10.000,00	10.000,00	10.000,00	10.000,00														
																		10.000,00	10.000,00	10.000,00	10.000,00						
2.4.3.	SANEAMENTO	02	ETAR S - Recolha de Efluentes	0	100	0	DT	01-01-2013	31-12-2013	195.000,00	195.000,00	177.816,99	177.816,99	91,19	91,19	91,19	91,19										
																		210.000,00	210.000,00	405.000,00	405.000,00						
2.4.3.2.	ETAR S - RECOLHA DE EFLENTES	02	ETAR S - Recolha de Efluentes	0	100	0	DT	01-01-2013	31-12-2013	195.000,00	195.000,00	177.816,99	177.816,99	91,19	91,19	91,19	91,19										
																		210.000,00	210.000,00	405.000,00	405.000,00						
2.4.4.	ABASTECIMENTO DE ÁGUA	02	Água - Control de Qualidade	0	100	0	DT	01-01-2013	31-12-2013	50.000,00	50.000,00	43.139,08	43.139,08	86,28	86,28	86,28	86,28										
																		190.000,00	190.000,00	191.000,00	191.000,00						
02	02 02 20	50.000,00	50.000,00	50.000,00	43.139,08	43.139,08	86,28	86,28																			



Município de Montalegre

Execução PPA

Objectivo Projecto

Ano: 2013

Euro

Objectivo	Projecto	Orgânica	Económica	FR	Fonte de Financiamento			Data		Montante Previsto			Montante Executado			Grau Execução Anual	Grau Execução Global
					AC	AA	FC	Início	Fim	Ano	Anos Seguintes	Total	Anos Anteriores	Ano	Total		
	06A010	Água - Fornecimento - Água Trás-os-Montes e Alto		0	100	0	DT	01-01-2013	31-12-2013	1.000,00							
		02	02 01 16 01							1.000,00							
2.4.5.	RESÍDUOS SÓLIDOS																
	02A101	Resíduos Sólidos - Recolha		0	100	0	DT	01-01-2013	31-12-2013	365.100,00							85,13
		02	02 02 02 01							365.100,00							85,13
	04A006	Resíduos sólidos - Tratamento		0	100	0	DT	01-01-2013	31-12-2013	200.100,00							87,45
		02	02 02 02 01							200.100,00							87,45
										165.000,00							82,33
										165.000,00							82,33
2.4.6.	PROTEÇÃO DO MEIO AMBIENTE E CONSERVAÇÃO NATUREZA																
	06A006	Jardins		0	100	0	DT	01-01-2013	31-12-2013	55.000,00							93,76
		02	02 01 21							55.000,00							93,76
		02	02 02 25 06							30.000,00							91,64
2.5.	SERVIÇOS CULTURAIS, RECREATIVOS E RELIGIOSOS																
2.5.1.	CULTURA																
	03A014	Festas do Concelho		0	100	0	DSC	01-01-2013	31-12-2013	141.000,00							92,40
		02	02 02 25 06							30.000,00							90,07
		02	04 07 01 03							111.000,00							98,69
	03A016	Animação pela Biblioteca		0	100	0	DSC	01-01-2013	31-12-2013	10.000,00							52,78
		02	02 01 21							5.000,00							16,85
		02	02 02 25 04							5.000,00							88,70
	03A018	Associação Cultural Parafita		0	100	0	DSC	01-01-2013	31-12-2013	18.500,00							100,00
		02	04 07 01 03							18.500,00							100,00
	03A028	Associação o Bol do Povo		0	100	0	DSC	01-01-2013	31-12-2013	6.500,00							100,00
		02	04 07 01 03							6.500,00							100,00
	03A030	Associação o Jogo do Pau		0	100	0	DSC	01-01-2013	31-12-2013	1.100,00							100,00
		02	04 07 01 03							1.100,00							100,00
	03A031	Associação Social e Cultural de Paredes		0	100	0	DSC	01-01-2013	31-12-2013	5.000,00							100,00
		02	04 07 01 03							5.000,00							100,00
	03A052	Apoios a Outras Associações		0	100	0	DSC	01-01-2013	31-12-2013	60.000,00							98,43
		02	04 07 01 03							60.000,00							98,43
	04A007	Escuteiros de Montalegre		0	100	0	DSC	01-01-2013	31-12-2013	1.100,00							100,00
		02	04 07 01 03							1.100,00							100,00
	06A009	Outras Acções Culturais		0	100	0	DSC	01-01-2013	31-12-2013	18.000,00							35,30
		02	02 02 25 04							18.000,00							35,30



Município de Montalegre

Execução PPA

Objectivo Projecto

Ano: 2013

Euro

Objectivo	Projecto	Orgânica	Económica	FR	Fonte de Financiamento			Data		Montante Previsto			Montante Executado			Grau Execução Anual	Grau Execução Global
					AC	AA	FC	Respon sável	Início	Fim	Ano	Anos Seguintes	Total	Anos Anteriores	Ano		
3.2.2.	13A002	Flandrom Teatro		0	0	100	0	DSC	01-01-2013	31-12-2013	10.000,00		10.000,00		10.000,00	100,00	100,00
		02	04 07 01 03								10.000,00		10.000,00		10.000,00	100,00	100,00
3.2.2.	02A006	Centro Desportivo e Cultural de Montalegre		0	0	100	0	DSC	01-01-2013	31-12-2013	111.500,00		111.500,00		94.857,40	85,07	85,07
		02	04 07 01 01							32.000,00		32.000,00		30.332,00	94,79	94,79	
3.2.2.	05A002	Outras Associações		0	0	100	0	DSC	01-01-2013	31-12-2013	32.000,00		32.000,00		30.332,00	94,79	94,79
		02	04 07 01 01							5.000,00		5.000,00		1.000,00	32,00	32,00	
3.2.2.	07A010	Apoio a diversas Inst Desportivas Conc.		0	0	100	0	DSC	01-01-2013	31-12-2013	12.500,00		12.500,00		12.500,00	100,00	100,00
		02	08 07 01							12.500,00		12.500,00		12.500,00	100,00	100,00	
3.2.2.	06A001	Acções Dinamização Desportiva		0	0	100	0	DSC	01-01-2013	31-12-2013	30.000,00		30.000,00		18.425,40	61,42	61,42
		02	02 02 25 06							30.000,00		30.000,00		18.425,40	61,42	61,42	
3.2.2.	10A001	Grupo Desportivo de Vilar Perdizes		0	0	100	0	desc	01-01-2013	31-12-2013	31.000,00		31.000,00		31.000,00	100,00	100,00
		02	04 07 01 01							31.000,00		31.000,00		31.000,00	100,00	100,00	
3.2.2.	10A020	Parapente-Clube Papatento		0	0	100	0	DSC	01-01-2013	31-12-2013	1.000,00		1.000,00		1.000,00	100,00	100,00
		02	04 07 01 01							1.000,00		1.000,00		1.000,00	100,00	100,00	
3.	FUNÇÕES ECONÓMICAS																
3.2.	INDÚSTRIA E ENERGIA																
3.4.	02A007	Iluminação Pública		0	0	100	0	DT	01-01-2013	31-12-2013	500.000,00		500.000,00		427.587,23	76,35	76,35
		02	02 02 25 06							500.000,00		500.000,00		427.587,23	76,35	76,35	
3.4.2.	02A048	Febra do Fumeiro		0	0	50	50	DSC	01-01-2013	31-12-2013	59.800,00		59.800,00		429.133,01	64,16	64,16
		02	02 02 16							59.800,00		59.800,00		34.757,17	58,03	58,03	
3.4.2.	02A053	Concurso Peculiar - Ferra(Junta de Freguesia)		0	0	100	0	DSC	01-01-2013	31-12-2013	2.000,00		2.000,00		2.000,00	100,00	100,00
		02	04 05 01 02							2.000,00		2.000,00		2.000,00	100,00	100,00	
3.4.2.	02A054	Concurso Peculiar - Verda Nova(Junta Freguesia)		0	0	100	0	DSC	01-01-2013	31-12-2013	2.000,00		2.000,00		2.000,00	100,00	100,00
		02	04 05 01 02							2.000,00		2.000,00		2.000,00	100,00	100,00	
3.4.2.	02A056	Animação Desporto Automóvel		0	0	100	0	DSC	01-01-2013	31-12-2013	75.000,00		75.000,00		44.066,25	59,98	59,98
		02	02 02 25 06							10.000,00		10.000,00		4.869,25	49,69	49,69	
3.4.2.	03A005	Outras Iniciais de Promoção		0	0	100	0	DSC	01-01-2013	31-12-2013	65.000,00		65.000,00		40.000,00	61,54	61,54
		02	02 01 21							9.000,00		9.000,00		2.314,66	25,72	25,72	
3.4.2.	08A008	Sextas Feira 13		0	0	25	75	DSC	01-01-2013	31-12-2014	220.000,00	100.000,00	320.000,00		112.767,31	51,26	35,24
		02	02 02 16							220.000,00		220.000,00		112.767,31	51,26	51,26	



Município de Montalegre

Execução PPA

Objectivo Projecto

Ano: 2013

Euro

Objectivo	Projecto	Organica	Económica	FR	Fonte de Financiamento			Respon suvel	Data		Montante Previsto				Montante Executado			Grau Execucao Anual	Grau Execucao Global
					AA	FC	AC		Inicio	Fim	Ano	Anos Seguintes	Total	Anos Anteriores	Ano	Total			
10A034	Ecimasa de BarrosoFundamento/Animação Polo Mo	02	04 07 01 03	0	100	0	DSC	01-01-2013	31-12-2013	50.000,00		50.000,00		18.000,00		18.000,00	36,00	36,00	
11A022	Concurso Precatório - Salla(Associação C.G.R.B)	02	04 07 01 04	0	100	0	DAGF	01-01-2013	31-12-2013	6.000,00		6.000,00							
11A003	Projecto ECO	02	04 07 01 03	0	75	25	DSC	01-01-2013	31-12-2013	200.000,00		200.000,00		199.380,22		199.380,22	99,68	99,68	
3.5.	OUTRAS FUNÇÕES ECONÓMICAS									364.000,00		364.000,00		312.986,52		312.986,52	85,84	85,84	
04A006	Associação Produtoras Fumido	02	04 07 01 04	0	100	0	DAGF	01-01-2013	31-12-2013	9.600,00		9.600,00		9.600,00		9.600,00	100,00	100,00	
06A004	Outras Apoio e Outras Instituições	02	04 07 01 04	0	100	0	DAGF	01-01-2013	31-12-2013	175.000,00		175.000,00		123.679,02		123.679,02	70,67	70,67	
11A001	Apoio Produção Pescaria - Regulamento	02	04 07 01 04	0	100	0	DAGF	01-01-2013	31-12-2013	180.000,00		180.000,00		179.707,50		179.707,50	99,84	99,84	
4.	OUTRAS FUNÇÕES									4.832.701,00		4.832.701,00		4.407.849,91		4.407.849,91	90,36	90,36	
4.1.	OPERAÇÕES DA DÍVIDA AUTARQUICA									1.074.001,00		1.074.001,00		966.148,78		966.148,78	90,24	90,24	
07A017	Amortizações	02	10 06 03 01	0	100	0	DAGF	01-01-2013	31-12-2013	1.000.000,00		1.000.000,00		911.489,98		911.489,98	91,15	91,15	
		02	10 06 05 01							74.001,00		74.001,00		57.659,80		57.659,80	77,92	77,92	
4.2.	TRANSFERÊNCIAS ENTRE ADMINISTRAÇÕES									3.857.700,00		3.857.700,00		3.438.701,13		3.438.701,13	89,14	89,14	
03A051	Associações Municipais	02	04 05 01 04	0	100	0	DAGF	01-01-2013	31-12-2013	44.000,00		44.000,00		18.541,00		18.541,00	42,14	42,14	
		02	08 05 01 04							24.000,00		24.000,00		18.541,00		18.541,00	77,25	77,25	
04A013	Associação Desenvolvimento Regional	02	04 07 01 04	0	100	0	DAGF	01-01-2013	31-12-2013	28.900,00		28.900,00		7.595,14		7.595,14	26,38	26,38	
06A001	Agrupamentos de Escolas	02	08 07 01	0	100	0	DSC	01-01-2013	31-12-1931	15.000,00		15.000,00		15.000,00		15.000,00	100,00	100,00	
		02	04 03 01 01							13.800,00		13.800,00							
		02	08 03 01 01							5.000,00		5.000,00							
06A007	Administração Local - Juntas de Freguesias	02	04 05 01 02	0	100	0	DAGF	01-01-2013	31-12-2013	2.821.000,00		2.821.000,00		2.723.565,77		2.723.565,77	96,55	96,55	
		02	08 05 01 02							60.000,00		60.000,00		52.033,65		52.033,65	87,72	87,72	
07A013	Sociedades e Clusae Sociedades não Financieiras - EH	02	08 01 01 01	0	100	0	DAGF	01-01-2013	31-12-2013	2.000,00		2.000,00		2.000,00		2.000,00	100,00	100,00	
		02	08 01 01 02							1.000,00		1.000,00		1.000,00		1.000,00	100,00	100,00	



Município de Montalegre
Execução PPA

Objectivo Projecto

Ano: 2013

Euro

Objectivo	Projecto	Orgânica	Económica	FR	Fonte de Financiamento			Data		Montante Previsto			Montante Executado			Grau Execução Anual	Grau Execução Global
					AC	AA	FC	Início	Fim	Ano	Anos Seguintes	Total	Anos Anteriores	Ano	Total		
	07A016	Palcoas Terceiros e Organizações Internacionais		0	100	0	DAGF	01-01-2013	31-12-2013	1.000,00							
		02 08 09 03								1.000,00							
	10A035	Cooperação Técnica - Instituições		0	100	0	DSC	01-01-2013	31-12-2013	561.900,00							
		02 04 07 01 04								561.900,00							
	12A003	Administração Local- Municipios (Estimada Saldo /		0	100	0	DAGF	01-01-2013	31-12-2013	169.000,00							
		02 04 05 01 01								1.000,00							
		02 08 05 01 01								168.000,00							
	12A004	Transferências - Instituições		0	100	0	DAGF	01-01-2013	31-12-2013	215.000,00							
		02 08 07 01								215.000,00							
4.3.	DIVERSAS NÃO ESPECIFICAS									1.000,00							
	12A001	Ações e Outras Participações		0	100	0	DAGF	01-01-2013	31-12-2013	1.000,00							
		02 08 07 01								1.000,00							
	Objectivos Geral									2.000,00							
	02A000	Ações Animação com Escolas		0	0	0				2.000,00							
		02 04 03 01 01								2.000,00							
Total Parcial:										10.490.803,00						83,94	
Total:										20.418.803,00						66,25	
										5.200.000,00						57,60	
										15.899.803,00						57,60	
										9.725.000,00						96,98	
										30.143.803,00						96,98	
										167.283,08						98,57	
										167.283,08						98,77	
										193.011,06						86,77	
										193.011,06						86,77	
										1.000,00							
										1.000,00							
										2.000,00							
										2.000,00							
										10.490.803,00						83,94	
										20.418.803,00						66,25	

Orgão Executivo

MONTALEGRE, 7 de Abril de 2014

Orgão Deliberativo

MONTALEGRE, 28 de Abril de 2014



Município de Montalegre

Execução PPI

Objectivo Projecto

Ano: 2013

Euro

Objectivo	Projecto	Orgânica	Económica	FR	Fonte de Financiamento			Data		Montante Previsto			Montante Executado			Grau Execução Anual	Grau Execução Global	
					AC	AA	FC	Respon sável	Início	Fim	Ano	Anos Seguintes	Total	Anos Anteriores	Ano			Total
1.1.1.1.	FUNÇÕES GERAIS											1.232.000,00	800.000,00	1.832.000,00	447.772,30	447.772,30	36,36	24,44
	SERVIÇOS GERAIS DE ADMINISTRAÇÃO PÚBLICA										1.167.000,00		1.167.000,00	362.000,80	362.000,80	33,64	33,64	
	ADMINISTRAÇÃO GERAL										1.167.000,00		1.167.000,00	362.000,80	362.000,80	33,64	33,64	
	EDIFÍCIOS										882.000,00		882.000,00	201.519,46	201.519,46	29,86	29,86	
	02PO02	Execução de Pequenas Obras em Edifícios Municipais	A	0	100	0	DOM		01-01-2013	31-12-2013	460.000,00		460.000,00	172.356,03	172.356,03	37,47	37,47	
		02	07 01 03 01								460.000,00		460.000,00	172.356,03	172.356,03	37,47	37,47	
	03PO05	Beneficção dos Estabelecimentos de C.M.Montalegre	A	0	100	0	DOM		01-01-2013	31-12-2013	115.000,00		115.000,00	89.163,43	89.163,43	77,53	77,53	
		02	07 01 03 01								115.000,00		115.000,00	89.163,43	89.163,43	77,53	77,53	
	09PO02	Remodelação e Ampliação da Câmara	E	0	100	0	DOM		01-01-2013	31-12-2013	1.000,00		1.000,00					
		02	07 01 03 01								1.000,00		1.000,00					
	10PO01	Beneficção Edifício C. Carnationagem	E	0	100	0	DOM		01-01-2013	31-12-2013	31.000,00		31.000,00					
	02	07 01 03 07								31.000,00		31.000,00						
11PO21	Remodelação Praça do Município	E	0	100	0	DOM		01-01-2013	31-12-2013	165.000,00		165.000,00						
	02	07 03 03 01								165.000,00		165.000,00						
11PO22	Remodelação Praça Luis de Camões	E	0	100	0	DOM		01-01-2013	31-12-2013	110.000,00		110.000,00						
	02	07 03 03 01								110.000,00		110.000,00						
1.1.1.2.	MATERIAL DE TRANSPORTE																	
03PO18	Locação Financeira	O	0	100	0	DAGF		01-01-2013	31-12-2013	50.000,00		50.000,00	48.114,31	48.114,31	96,23	96,23		
	02	07 02 05								50.000,00		50.000,00	48.114,31	48.114,31	96,23	96,23		
07PO13	Aquisição de veículos ligeiros, Pesados e demais V	O	0	100	0	DAGF		01-01-2013	31-12-2013	5.000,00		5.000,00						
	02	07 01 06 02								5.000,00		5.000,00						
11PO01	Grandes Reparações-Maturos, Máquinas e Equipament	O	0	100	0	DAGF		01-01-2013	31-12-2013	20.000,00		20.000,00						
	02	07 01 06 02								20.000,00		20.000,00						
1.1.1.3.	MAQUINARIA E EQUIPAMENTO																	
03PO20	Equipamento Informático	O	0	100	0	DAGF		01-01-2013	31-12-2013	60.000,00		60.000,00	21.156,73	21.156,73	35,27	35,27		
	02	07 01 07								60.000,00		60.000,00	21.156,73	21.156,73	35,27	35,27		
03PO21	Software Informático	O	0	100	0	DAGF		01-01-2013	31-12-2013	50.000,00		50.000,00	9.240,03	9.240,03	18,48	18,48		
	02	07 01 08								50.000,00		50.000,00	9.240,03	9.240,03	18,48	18,48		
03PO22	Equipamento Administrativo	O	0	100	0	DAGF		01-01-2013	31-12-2013	10.000,00		10.000,00	987,94	987,94	9,88	9,88		
	02	07 01 09								10.000,00		10.000,00	987,94	987,94	9,88	9,88		
03PO26	Ferramentas e Utensílios	O	0	100	0	DAGF		01-01-2013	31-12-2013	15.000,00		15.000,00	7.521,80	7.521,80	50,15	50,15		
	02	07 01 11								15.000,00		15.000,00	7.521,80	7.521,80	50,15	50,15		
08PO01	Equipamento e Mobiliário	O	0	100	0	DAGF		01-01-2013	31-12-2013	20.000,00		20.000,00	13.151,16	13.151,16	65,76	65,76		
	02	07 01 09								20.000,00		20.000,00	13.151,16	13.151,16	65,76	65,76		



Município de Montalegre

Execução PPI

Objectivo Projecto

Ano: 2013

Euro

Objectivo	Projecto	Orgânica	Económica	PR	Fonte de Financiamento			Respon. sável	Data		Montante Previsto			Montante Executado			Grau Execução Anual	Grau Execução Global
					AC	AA	FC		Início	Fim	Ano	Anos Seguintes	Total	Anos Anteriores	Ano	Total		
	11P002	Equipamento Básico		O	0	100	0	DAGF	01-01-2013	31-12-2013	55.000,00		55.000,00		30.912,46	30.912,46	56,20	56,20
		02	07 01 10 02								55.000,00		55.000,00		30.912,46	30.912,46	56,20	56,20
1.2.	SEGURANÇA E ORDEM PÚBLICAS										663.000,00		663.000,00		55.105,50	56.105,50	84,87	8,30
1.2.1.	PROTECÇÃO CIVIL E LUTA CONTRA INCÊNDIOS										21.000,00		21.000,00		12.116,50	12.116,50	57,69	57,69
	02P105	Camionetas Florestais		O	0	100	0	DT	01-01-2013	31-12-2013	20.000,00		20.000,00		12.116,50	12.116,50	60,58	60,58
		02	07 03 03 13								20.000,00		20.000,00		12.116,50	12.116,50	60,58	60,58
	09P027	Aquisição Viaturas, Máquinas e Equipamentos		O	0	100	0	DAGF	01-01-2013	31-12-2013	1.000,00		1.000,00					
		02	07 01 06 02								1.000,00		1.000,00					
1.2.3.	SEGURANÇA PÚBLICA										44.000,00	600.000,00	644.000,00		43.050,00	43.050,00	97,84	6,68
	13P007	Quantel GNR-Venda Nova		E	0	15	85	DOM	01-01-2013	31-12-2013	44.000,00	600.000,00	644.000,00		43.050,00	43.050,00	97,84	6,68
		02	07 01 03 07								44.000,00		44.000,00		43.050,00	43.050,00	97,84	97,84
2.	FUNÇÕES SOCIAIS										6.702.000,00	2.125.000,00	8.827.000,00		3.208.906,20	3.208.906,20	47,88	36,35
2.1.	EDUCAÇÃO										475.000,00		475.000,00		322.517,23	322.517,23	67,90	67,90
2.1.1.	ENSINO NÃO SUPERIOR										475.000,00		475.000,00		322.517,23	322.517,23	67,90	67,90
2.1.1.1.	ENSINO PRÉ-ESCOLAR										5.000,00		5.000,00					
	02P203	Aquisição de Equipamento e Material Didático		O	0	100	0	DSC	01-01-2013	31-12-2013	5.000,00		5.000,00					
		02	07 01 09								5.000,00		5.000,00					
2.1.1.2.	ENSINO BÁSICO										470.000,00		470.000,00		322.517,23	322.517,23	68,62	68,62
	02P206	Aquisição Equipamento e Material Didático		O	0	100	0	DSC	01-01-2013	31-12-2013	5.000,00		5.000,00					
		02	07 01 09								5.000,00		5.000,00					
	05P006	Centro Escolar de Montalegre		E	0	15	85	DT	01-01-2008	31-12-2013	350.000,00		350.000,00		266.370,92	266.370,92	76,11	76,11
		02	07 01 03 05								350.000,00		350.000,00		266.370,92	266.370,92	76,11	76,11
	08P001	Mobiliário e Equipamento Informático - Centro Esco		O	0	15	85	DT	01-01-2013	31-12-2013	70.000,00		70.000,00		31.952,94	31.952,94	45,65	45,65
		02	07 01 09								70.000,00		70.000,00		31.952,94	31.952,94	45,65	45,65
	06P003	Conservação de Edifícios Escolares 2º/3ºCiclo		E	0	100	0	DT	01-01-2013	31-12-2013	45.000,00		45.000,00		24.193,37	24.193,37	53,76	53,76
		02	07 01 03 05								45.000,00		45.000,00		24.193,37	24.193,37	53,76	53,76
2.4.	HABITAÇÃO E SERVIÇOS COLECTIVOS										4.800.000,00	875.000,00	5.675.000,00		2.560.085,30	2.560.085,30	55,13	46,58
2.4.1.	HABITAÇÃO										1.145.000,00		1.145.000,00		573.071,30	573.071,30	60,05	50,05
	02P032	Habitação Social Individual		O	0	100	0	DSC	01-01-2013	31-12-2013	5.000,00		5.000,00					
		02	07 01 02 01								5.000,00		5.000,00					
	04P004	Edifício Alvaro Fidalgo II		E	100	0	0	DT	01-01-2011	31-12-2013	1.070.000,00		1.070.000,00		526.855,30	526.855,30	49,24	49,24
		02	07 01 02 01								1.070.000,00		1.070.000,00		526.855,30	526.855,30	49,24	49,24
	06P015	Habitação Social - Apoio		E	0	100	0	DSC	01-01-2013	31-12-2013	70.000,00		70.000,00		46.218,00	46.218,00	66,02	66,02
		02	07 01 02 01								70.000,00		70.000,00		46.218,00	46.218,00	66,02	66,02
2.4.2.	ORDENAMENTO DO TERRITÓRIO										1.430.000,00		1.430.000,00		1.033.437,84	1.033.437,84	72,27	72,27



Município de Montalegre

Execução PPI

Objectivo Projecto

Ano: 2013

Euro

Objectivo	Projecto	Orgânica	Económica	FR	Fonte de Financiamento			Data		Montante Previsto			Montante Executado			Grau Execução Anual	Grau Execução Global
					AA	AC	FC	Início	Fim	Ano	Anos Seguintes	Total	Anos Anteriores	Ano	Total		
2.4.2.1.	PLANOS MUNICIPAIS DE ORDENAMENTO	PDM-Revisto	07 01 13	O	0	100	0	DT	01-01-2013	31-12-2013	380.000,00		165.895,50	165.895,50	43,66	43,66	
											30.000,00		12.300,00	12.300,00	41,00	41,00	
											30.000,00		12.300,00	12.300,00	41,00	41,00	
2.4.2.2.	URBANIZAÇÃO SEDE DO CONCELHO	02	07 01 13	O	0	100	0	DT	01-01-2013	31-12-2013	350.000,00		153.565,50	153.565,50	43,88	43,88	
											350.000,00		153.565,50	153.565,50	43,88	43,88	
											1.050.000,00		867.572,34	867.572,34	82,63	82,63	
2.4.3.	SANEAMENTO	02	07 03 03 01	E	0	25	75	DT	01-01-2013	31-12-2013	260.000,00		203.458,61	203.458,61	78,25	78,25	
											260.000,00		203.458,61	203.458,61	78,25	78,25	
											670.000,00		204.582,44	204.582,44	30,53	30,53	
2.4.3.1.	ESGOTOS DOMÉSTICOS	02	07 03 03 02	E	0	100	0	DT	01-01-2013	31-12-2013	185.000,00		106.530,44	106.530,44	57,58	57,58	
											185.000,00		106.530,44	106.530,44	57,58	57,58	
											185.000,00		106.530,44	106.530,44	57,58	57,58	
2.4.4.	ABASTECIMENTO DE ÁGUA	02	07 03 03 02	E	0	100	0	DT	01-01-2013	31-12-2013	85.000,00		5.289,43	5.289,43	6,61	6,61	
											85.000,00		5.289,43	5.289,43	6,61	6,61	
											85.000,00		5.289,43	5.289,43	6,61	6,61	
2.4.4.1.	BENEFICÍCIO DOS SISTEMAS EXISTENTES	02	07 03 03 07	A	0	100	0	DT	01-01-2013	31-12-2013	250.000,00		174.907,75	174.907,75	69,96	69,96	
											250.000,00		174.907,75	174.907,75	69,96	69,96	
											250.000,00		174.907,75	174.907,75	69,96	69,96	



Município de Montalegre

Execução PPI

Objectivo Projecto

Ano: 2013

Euro

Objectivo	Projecto	Orgânica	Económica	FR	Fonte de Financiamento			Data		Montante Previsto			Montante Executado			Grau Execução Anual	Grau Execução Global
					AC	AA	FC	Respon sável	Início	Fim	Ano	Anos Seguintes	Total	Anos Anteriores	Ano		
	02P186		Aquisição de Contadores de Água	O	0	100	0	DAGF	01-01-2013	31-12-2013	30.000,00		7.231,22	7.231,22	24,10	24,10	
		02	07 01 11								30.000,00		7.231,22	7.231,22	24,10	24,10	
	06P008		Rede Água a S. Vicente	E	0	25	75	DT	01-01-2012	31-12-2013	55.000,00		43.515,18	43.515,18	79,12	79,12	
		02	07 03 03 07								55.000,00		43.515,18	43.515,18	79,12	79,12	
	10P012		Rede Água Parafita	E	0	25	75	DT	01-01-2013	31-12-2013	180.000,00						
		02	07 03 03 07								180.000,00						
	10P013		Rede Água Vila Ponte	E	0	25	5	DT	01-01-2013	31-12-2013	20.000,00	75.000,00		2.562,50	2.562,50	12,81	12,81
		02	07 03 03 07								20.000,00			2.562,50	2.562,50	12,81	12,81
	10P014		Rede Água Melalido	E	0	25	75	DT	01-01-2013	31-12-2013	5.000,00		4.468,24	4.468,24	89,96	89,96	
		02	07 03 03 07								5.000,00		4.468,24	4.468,24	89,96	89,96	
	10P015		Rede Água Solvaira	E	0	25	75	DT	01-01-2013	31-12-2013	15.000,00						
		02	07 03 03 07								15.000,00						
	10P016		Rede Água Pontelira	E	0	25	75	DT	01-01-2010	31-12-2013	85.000,00		80.708,57	80.708,57	94,95	94,95	
		02	07 03 03 07								85.000,00		80.708,57	80.708,57	94,95	94,95	
	10P019		Rede Água Zebal	E	0	25	75	DT	01-01-2010	31-12-2013	80.000,00		74.987,25	74.987,25	93,73	93,73	
		02	07 03 03 07								80.000,00		74.987,25	74.987,25	93,73	93,73	
	10P020		Rede Água Larnas	E	0	25	75	DT	01-01-2010	31-12-2013	50.000,00		22.874,01	22.874,01	45,75	45,75	
		02	07 03 03 07								50.000,00		22.874,01	22.874,01	45,75	45,75	
	10P021		Rede Água Pincães	E	0	25	75	DT	01-01-2013	31-12-2013	1.000,00						
		02	07 03 03 07								1.000,00						
	10P022		Rede Água Fividas	E	0	25	75	DT	01-01-2013	31-12-2013	1.000,00						
		02	07 03 03 07								1.000,00						
	10P023		Rede Água Cortiço	E	0	25	75	DT	01-01-2013	31-12-2013	1.000,00						
		02	07 03 03 07								1.000,00						
	11P019		Rede Água Vileinho de Negreiros	E	0	25	75	DT	01-01-2013	31-12-2013	1.000,00						
		02	07 03 03 07								1.000,00						
	11P023		Rede Água Currais	E	0	25	75	DT	01-01-2013	31-12-2013	85.000,00						
		02	07 03 03 07								85.000,00						
	13P002		Rede Água Teinhado	E	0	25	75	DOM	01-01-2013	31-12-2013	25.000,00						
		02	07 03 03 07								25.000,00						
	13P003		Captação e Bombagem Água Salto	E	0	25	75	DOM	01-01-2013	31-12-2013	75.000,00						
		02	07 03 03 07								75.000,00						
2.4.5.	RESÍDUOS SÓLIDOS										10.000,00						
	07P014		Equipamento de Limpeza	O	0	100	0	DAGF	01-01-2013	31-12-2013	10.000,00						
		02	07 01 10 01								10.000,00						



Município de Montalegre

Execução PPI

Objectivo Projecto

Ano: 2013

Euro

Objectivo	Projecto	Organica	Economicas	FR	Fonte de Financiamento			Respon. s/rel	Data		Montante Previsto				Montante Executado			Grau Execução Global
					AC	AA	FC		Inicio	Fim	Ano	Anos Seguintes	Total	Anos Anteriores	Ano	Total	Grau Execução Anual	
2.A.6.	PROTECÇÃO DO MEIO AMBIENTE E CONSERVAÇÃO NATUREZA	Jardins e Arborização		O	0	100	0	DT	01-01-2013	31-12-2013	686.000,00			327.720,02		327.720,02	47,77	
		02	07 01 04 05								35.000,00			13.861,52		13.861,52	39,80	
06P007	Parque do Cavado II			E	0	100	0	DT	01-01-2013	31-12-2013	35.000,00			13.861,52		13.861,52	39,80	
		02	07 01 04 05								650.000,00			313.867,50		313.867,50	48,29	
12P008	Projeto EARA			O	0	25	75	ECOMUS EU	01-01-2013	31-12-2013	1.000,00			1.000,00		1.000,00	48,29	
		02	07 01 04 13								1.000,00			1.000,00		1.000,00		
2.A.	SERVIÇOS CULTURAIS, RECREATIVOS E RELIGIOSOS										1.427.000,00	1.450.000,00	2.877.000,00		336.283,87	23,57		
2.A.1.	CULTURA										1.308.000,00	1.150.000,00	2.458.000,00		246.488,59	18,87		
06P018	Recuperação do Castelo de Montalegre			E	0	100	0	DT	01-01-2013	31-12-2014	60.000,00	1.000.000,00	1.060.000,00		38.547,70	64,25		
		02	07 01 15								60.000,00		60.000,00		38.547,70	64,25		
10P044	Central Compressores			E	0	25	75	DT	01-01-2012	31-12-2013	20.000,00		20.000,00		106,00	0,53		
		02	07 01 03 07								20.000,00		20.000,00		106,00	0,53		
10P045	Stockwerk - Elevadores			E	0	25	75	DT	01-01-2012	31-12-2013	30.000,00		30.000,00		106,00	0,53		
		02	07 01 03 07								30.000,00		30.000,00		106,00	0,53		
10P048	Grupo D - Beneficiação e Musealização do Conjunto			E	0	25	75	DT	01-01-2013	31-12-2013	365.000,00		365.000,00		67.747,14	18,56		
		02	07 01 03 07								365.000,00		365.000,00		67.747,14	18,56		
10P047	Grupo D - Consolidação - Antigo Cinema e Balneár			E	0	100	0	DT	01-01-2012	31-12-2013	45.000,00		45.000,00		4.085,20	9,03		
		02	07 01 03 07								45.000,00		45.000,00		4.085,20	9,03		
10P048	Edifício Escritório e Refeitório - Beneficiação, M			E	0	100	0	DT	01-01-2012	31-12-2013	230.000,00	150.000,00	380.000,00		50.401,82	13,26		
		02	07 01 03 07								230.000,00		230.000,00		50.401,82	13,26		
10P050	Fundação - Consolidação Edifício			E	0	25	75	DT	01-01-2012	31-12-2013	50.000,00		50.000,00		4.085,20	9,03		
		02	07 01 03 07								50.000,00		50.000,00		4.085,20	9,03		
10P051	Musealização			E	0	25	75	DT	01-01-2013	31-12-2013	10.000,00		10.000,00		4.085,20	9,03		
		02	07 01 03 07								10.000,00		10.000,00		4.085,20	9,03		
10P053	Ecomuseu - Loja de Turismo			E	0	25	75	DT	01-01-2013	31-12-2013	150.000,00		150.000,00		50.401,82	13,26		
		02	07 01 03 07								150.000,00		150.000,00		50.401,82	13,26		
11P005	Ecomuseu - Polo Sate			E	0	25	75	DT	01-01-2013	31-12-2013	150.000,00		150.000,00		50.401,82	13,26		
		02	07 01 03 07								150.000,00		150.000,00		50.401,82	13,26		
11P008	Ecomuseu - Polo de Viar de Perdizas			E	0	100	0	DT	01-01-2013	31-12-2019	25.000,00		25.000,00		8.950,00	35,80		
		02	07 01 03 07								25.000,00		25.000,00		8.950,00	35,80		
11P020	Ecomuseu - Casa de Fafão			E	0	25	75	DT	01-01-2013	31-12-2013	235.000,00		235.000,00		76.670,93	32,63		
		02	07 01 03 07								235.000,00		235.000,00		76.670,93	32,63		



Município de Montalegre

Execução PPI

Objectivo Projecto

Ano: 2013

Euro

Objectivo	Projecto	Orgânica	Económica	FR	Fonte de Financiamento			Data		Montante Previsto				Montante Executado			Grau Execução Anual	Grau Execução Global
					AC	AA	FC	Respon sável	Início	Fim	Ano	Anos Seguintes	Total	Anos Anteriores	Ano	Total		
13P001	Função - benefício, Mussealização e Arraio Ex.	02	07 01 03 07	E	0	25	75	DOM	01-01-2013	31-12-2013	30.000,00				30.000,00			
											30.000,00				30.000,00			
13P004	Arquivo Municipal	02	07 01 03 01	E	0	25	75	DOM	01-01-2013	31-12-2013	5.000,00				5.000,00			
											5.000,00				5.000,00			
13P005	Biblioteca Municipal-Benefício	02	07 01 03 01	E	0	25	75	DOM	01-01-2013	31-12-2013	1.000,00				1.000,00			
											1.000,00				1.000,00			
13P006	Audatório - Palco	02	07 01 04 06	E	0	100	0	DOM	01-01-2013	31-12-2013	10.000,00				10.000,00			
											10.000,00				10.000,00			
13P008	Oficina Mecânica - Consolidação	02	07 01 03 07	E	0	25	75	DOM	01-01-2013	31-12-2013	30.000,00				30.000,00			
											30.000,00				30.000,00			
	DESPORTOS, RECREIO E LAZER										121.000,00	300.000,00			421.000,00	89.805,08	74,22	
											90.000,00				90.000,00	83.753,48	93,06	
											90.000,00				90.000,00	83.753,48	93,06	
											30.000,00				30.000,00	6.051,60	20,17	
											20.000,00				20.000,00	6.051,60	30,26	
											10.000,00				10.000,00			
											1.000,00				1.000,00			
											1.085.000,00	1.800.000,00			3.785.000,00	853.837,82	43,01	
											70.000,00				70.000,00	44.558,54	63,66	
											70.000,00				70.000,00	44.558,54	63,66	
											70.000,00				70.000,00	44.558,54	63,66	
											1.764.000,00	1.200.000,00			2.964.000,00	809.270,08	27,30	
											1.764.000,00	1.200.000,00			2.964.000,00	809.270,08	27,30	
											785.000,00	1.200.000,00			1.985.000,00	332.892,27	16,89	
											740.000,00	200.000,00			940.000,00	332.892,27	35,42	
											740.000,00				740.000,00	332.892,27	45,00	
											55.000,00	1.000.000,00			1.055.000,00			
											55.000,00				55.000,00			
											201.000,00				201.000,00	113.050,71	56,54	
											100.000,00				100.000,00	80.948,65	80,95	
											100.000,00				100.000,00	80.948,65	80,95	
											1.000,00				1.000,00			
											1.000,00				1.000,00			
											1.000,00				1.000,00			



Município de Montalegre

Execução PPI

Objectivo Projecto

Ano: 2013

Euro

Objectivo	Projecto	Orgânica	Económica	FR	Fonte de Financiamento			Respon sável	Data		Montante Previsto				Montante Executado				Grau Execução Anual	Grau Execução Global
					AA	AC	FC		Início	Fim	Ano	Anos Seguintes	Total	Anos Anteriores	Ano	Total	Anos Anteriores	Ano		
10P034	Alargamento Tabuleiro Ponte Continim (S+ Vila D' Abr	02	07 03 03 08	E	0	100	0	DT	01-01-2013	31-12-2013	100.000,00		100.000,00			32.702,06	32.702,06	32,70	32,70	
											100.000,00		100.000,00			32.702,06	32.702,06	32,70	32,70	
3.3.1.3.	ARRIAMENTOS E OUTRAS OBRAS DE REQUALIFICAÇÃO NAS F										768.000,00		768.000,00			302.036,10	302.036,10	47,22	47,22	
02P138	Castilh			E	0	100	0	DT	01-01-2013	31-12-2013	34.000,00		34.000,00			9.432,99	9.432,99	27,74	27,74	
											34.000,00		34.000,00			9.432,99	9.432,99	27,74	27,74	
02P139	Cambazes			E	0	100	0	DT	01-01-2013	31-12-2013	4.000,00		4.000,00			1.330,13	1.330,13	33,26	33,26	
											4.000,00		4.000,00			1.330,13	1.330,13	33,26	33,26	
02P140	Cervos			E	0	100	0	DT	01-01-2013	31-12-2013	10.000,00		10.000,00			5.200,44	5.200,44	52,00	52,00	
											10.000,00		10.000,00			5.200,44	5.200,44	52,00	52,00	
02P141	Chã			E	0	100	0	DT	01-01-2013	31-12-2013	20.000,00		20.000,00			17.808,92	17.808,92	89,04	89,04	
											20.000,00		20.000,00			17.808,92	17.808,92	89,04	89,04	
02P142	Continim			E	0	100	0	DT	01-01-2013	31-12-2013	5.000,00		5.000,00			4.902,15	4.902,15	98,04	98,04	
											5.000,00		5.000,00			4.902,15	4.902,15	98,04	98,04	
02P143	Covales			E	0	100	0	DT	01-01-2013	31-12-2013	10.000,00		10.000,00			5.883,86	5.883,86	58,84	58,84	
											10.000,00		10.000,00			5.883,86	5.883,86	58,84	58,84	
02P144	Covelo			E	0	100	0	DT	01-01-2013	31-12-2013	5.000,00		5.000,00			5.000,00	5.000,00	100,00	100,00	
											5.000,00		5.000,00			5.000,00	5.000,00	100,00	100,00	
02P145	Donões			E	0	100	0	DT	01-01-2013	31-12-2013	8.000,00		8.000,00			5.710,50	5.710,50	71,49	71,49	
											8.000,00		8.000,00			5.710,50	5.710,50	71,49	71,49	
02P146	Ferral			E	0	100	0	DT	01-01-2013	31-12-2013	36.000,00		36.000,00			34.253,30	34.253,30	95,15	95,15	
											36.000,00		36.000,00			34.253,30	34.253,30	95,15	95,15	
02P147	Fervidelas			A	0	100	0	DT	01-01-2013	31-12-2013	10.000,00		10.000,00			7.929,08	7.929,08	79,29	79,29	
											10.000,00		10.000,00			7.929,08	7.929,08	79,29	79,29	
02P148	Fiães do Rio			A	0	100	0	DT	01-01-2013	31-12-2013	5.000,00		5.000,00			5.000,00	5.000,00	100,00	100,00	
											5.000,00		5.000,00			5.000,00	5.000,00	100,00	100,00	
02P149	Graças			A	0	100	0	DT	01-01-2013	31-12-2013	5.000,00		5.000,00			5.000,00	5.000,00	100,00	100,00	
											5.000,00		5.000,00			5.000,00	5.000,00	100,00	100,00	
02P150	Melheado			E	0	100	0	DT	01-01-2013	31-12-2013	10.000,00		10.000,00			7.180,31	7.180,31	71,80	71,80	
											10.000,00		10.000,00			7.180,31	7.180,31	71,80	71,80	
02P151	Melhibe			A	0	100	0	DT	01-01-2013	31-12-2013	10.000,00		10.000,00			4.520,25	4.520,25	45,20	45,20	
											10.000,00		10.000,00			4.520,25	4.520,25	45,20	45,20	
02P152	Montalegre			E	0	100	0	DT	01-01-2013	31-12-2013	205.000,00		205.000,00			60.365,04	60.365,04	29,45	29,45	
											205.000,00		205.000,00			60.365,04	60.365,04	29,45	29,45	
02P153	Mergalde			E	0	100	0	DT	01-01-2013	31-12-2013	77.000,00		77.000,00			25.603,51	25.603,51	33,26	33,26	
											77.000,00		77.000,00			25.603,51	25.603,51	33,26	33,26	



Município de Montalegre

Execução PPI

Objectivo Projecto

Ano: 2013

Euro

Objectivo	Projecto	Orgânica	Económica	FR	Fonte de Financiamento			Respon sável	Data		Montante Previsto			Montante Executado			Grau Execução Anual	Grau Execução Global
					AC	AA	FC		Início	Fim	Ano	Anos Seguintes	Total	Anos Anteriores	Ano	Total		
	02P164	Moufite		E	0	100	0	DT	01-01-2013	31-12-2013	25.000,00							
		02	07 03 03 01								25.000,00							
	02P165	Negrões		E	0	100	0	DT	01-01-2013	31-12-2013	5.000,00			1.722,00	1.722,00	34,44	34,44	
		02	07 03 03 01								5.000,00			1.722,00	1.722,00	34,44	34,44	
	02P166	Outeiro		E	0	100	0	DT	01-01-2013	31-12-2013	35.000,00							
		02	07 03 03 01								35.000,00							
	02P167	Padornelos		E	0	100	0	DT	01-01-2013	31-12-2013	55.000,00					54.896,08	99,81	99,81
		02	07 03 03 01								55.000,00				54.896,08	99,81	99,81	
	02P168	Padroso		E	0	100	0	DT	01-01-2013	31-12-2013	1.000,00							
		02	07 03 03 01								1.000,00							
	02P169	Paradela		E	0	100	0	DT	01-01-2013	31-12-2013	10.000,00							
		02	07 03 03 01								10.000,00							
	02P170	Piães		E	0	100	0	DT	01-01-2013	31-12-2013	5.000,00					4.983,80	99,68	99,68
		02	07 03 03 01								5.000,00				4.983,80	99,68	99,68	
	02P171	Pondras		E	0	100	0	DT	01-01-2013	31-12-2013	12.000,00					1.849,81	15,42	15,42
		02	07 03 03 01								12.000,00				1.849,81	15,42	15,42	
	02P172	Reixoso		E	0	100	0	DT	01-01-2013	31-12-2013	40.000,00					18.138,40	45,35	45,35
		02	07 03 03 01								40.000,00				18.138,40	45,35	45,35	
	02P173	Sello		E	0	100	0	DT	01-01-2013	31-12-2013	45.000,00					41.581,58	92,36	92,36
		02	07 03 03 01								45.000,00				41.581,58	92,36	92,36	
	02P174	Santo André		A	0	100	0	DT	01-01-2013	31-12-2013	5.000,00							
		02	07 03 03 01								5.000,00							
	02P175	Serraquinhosa		E	0	100	0	DT	01-01-2013	31-12-2013	8.000,00					6.011,85	82,65	82,65
		02	07 03 03 01								8.000,00				6.011,85	82,65	82,65	
	02P176	Sesalhe		E	0	100	0	DT	01-01-2013	31-12-2013	10.000,00					6.307,00	63,07	63,07
		02	07 03 03 01								10.000,00				6.307,00	63,07	63,07	
	02P177	Solveira		E	0	100	0	DT	01-01-2013	31-12-2013	5.000,00							
		02	07 03 03 01								5.000,00							
	02P178	Tourem		E	0	100	0	DT	01-01-2013	31-12-2013	18.000,00					16.065,09	89,25	89,25
		02	07 03 03 01								18.000,00				16.065,09	89,25	89,25	
	02P179	Venda Nova		A	0	100	0	DT	01-01-2013	31-12-2013	10.000,00					8.007,90	80,08	80,08
		02	07 03 03 01								10.000,00				8.007,90	80,08	80,08	
	02P180	Vie de Baixo		A	0	100	0	DT	01-01-2013	31-12-2013	5.000,00							
		02	07 03 03 01								5.000,00							



Município de Montalegre

Execução PPI

Ano: 2013

Euro

Objectivo Projecto

Objectivo	Projecto	Orgânica	Económica	FR	Fonte de Financiamento			Data		Montante Previsto			Montante Executado			Grau Execução Anual	Grau Execução Global
					AC	AA	FC	Início	Fim	Ano	Anos Seguintes	Total	Anos Anteriores	Ano	Total		
	02P172	Vila de Ponte		E	0	100	0	DT	01-01-2013	31-12-2013	5.000,00						
		02	07 03 03 01								5.000,00						
	02P173	Vilar de Perdizes		E	0	100	0	DT	01-01-2013	31-12-2013	15.000,00			11.752,53		11.752,53	78,35
		02	07 03 03 01								15.000,00			11.752,53		11.752,53	78,35
3.4.	COMERCIO E TURISMO										800.000,00						
3.4.1.	MERCADOS E FEIRAS										800.000,00						
	12P003	Beneficência Mercado Municipal		E	0	100	0	DOM	01-01-2013	31-12-2013	150.000,00			750.000,00			
		02	07 01 03 03								150.000,00						
3.5.	OUTRAS FUNÇÕES ECONÓMICAS										1.000,00						
	12P004	Pavilhão Multifunções Sello		E	0	100	0	DOM	01-01-2013	31-12-2013	1.000,00			1.000,00			
		02	07 01 03 02								1.000,00						
											9.010.000,00	4.525.000,00	14.444.000,00	4.510.508,21	4.510.508,21	45,47	31,23
											20.418.803,00	9.725.000,00	30.143.803,00	13.323.828,94	13.323.828,94	65,25	44,20
	Total Parcial:																
	Total:																

Orgão Executivo

MONTALEGRE, 7 de Abril de 2014

Orgão Deliberativo

MONTALEGRE, 28 de Abril de 2014



Município de Montalegre
Fluxos de Caixa


Ano: 2013
02-04- 2014 09: 19
Euro

Data Inicial: 01-01- 2013


Data Final: 31- 12- 2013

Recebimentos			Pagamentos		
Saldo da Gerência Anterior		2.624.261,05	Despesas Orçamentais		19.064.129,61
Execução Orçamental	1.810.968,41		Correntes	10.262.733,02	
Operações de Tesouraria	813.292,64		Capital	8.801.396,59	
Receitas Orçamentais		17.579.755,09	Operações de Tesouraria		979.457,60
Correntes	14.193.244,32		Saldo Gerência Seguinte		1.139.397,53
Capital	3.386.510,77		Execução Orçamental	326.593,89	
Outras	0,00		Operações de Tesouraria	812.803,64	
Operações de Tesouraria		978.968,60			
Total		21.182.984,74	Total		21.182.984,74

Orgão Executivo
MONTALEGRE, 7 de Abril de 2014



Orgão Deliberativo
MONTALEGRE, 28 de Abril de 2014





Município de Montalegre
Fluxos de Caixa Desagregados

Ano: 2013

Euro

Data Inicial: 01-01- 2013

Data Final : 31- 12- 2013

Recebimentos		
Saldo da Gerência Anterior		2.624.261,05
Execução Orçamental	1.810.968,41	
Operações Tesouraria	813.292,64	
Receitas Orçamentais		17.579.755,09
Correntes	14.193.244,32	
01 IMPOSTOS DIRECTOS	1.332.184,37	
01 02 OUTROS	1.332.184,37	
01 02 02 IMPOSTO MUNICIPAL IMÓVEIS	904.947,18	
01 02 03 IMPOSTO ÚNICO DE CIRCULAÇÃO	238.830,34	
01 02 04 IMPOSTO MUNICIPAL TRANSACÇÕES ONEROSAS IMÓVEIS	92.611,31	
01 02 05 DERRAMA	95.795,54	
02 IMPOSTOS INDIRECTOS	47.032,40	
02 02 OUTROS	47.032,40	
02 02 06 IMPOSTOS INDIRECTOS ESPECÍFICOS DAS AUTARQUIAS LOC	47.032,40	
02 02 06 02 LOTEAMENTOS E OBRAS	41.782,11	
02 02 06 03 OCUPAÇÃO DE VIA PÚBLICA	1.044,56	
02 02 06 05 PUBLICIDADE	1.848,70	
02 02 06 99 OUTROS	2.357,03	
02 02 06 99 01 TMDP - TAXA MUNICIPAL DIREITO DE PASSAGEM	1.905,27	
02 02 06 99 02 TDFTH-TAXA DEPÓSITO FICHA TÉCNICA HABITAÇÃO	20,00	
02 02 06 99 03 INSPECÇÕES DE ASCENSORES	431,76	
04 TAXAS, MULTAS E OUTRAS PENALIDADES	360.383,26	
04 01 TAXAS	344.468,70	
04 01 23 TAXAS ESPECÍFICAS DAS AUTARQUIAS LOCAIS	344.468,70	
04 01 23 01 MERCADOS E FEIRAS	33.516,69	
04 01 23 02 LOTEAMENTOS E OBRAS	52.892,80	
04 01 23 03 OCUPAÇÃO DE VIA PÚBLICA	3.351,37	
04 01 23 05 CAÇA, USO E PORTE DE ARMAS	24.360,78	
04 01 23 06 SANEAMENTO	219.304,34	
04 01 23 99 OUTROS	11.042,72	
04 01 23 99 01 TDFTH-TAXA DEPÓSITO FICHA TÉCNICA HABITAÇÃO	20,00	
04 01 23 99 02 TAXA PELA EMISSÃO DO CERTIFICADO DE REGISTO	3.812,59	
04 01 23 99 03 INSPECÇÕES DE ASCENSORES	386,76	
04 01 23 99 99 OUTRAS	6.823,37	
04 02 MULTAS E OUTRAS PENALIDADES:	15.914,56	
04 02 01 JUROS DE MORA	2.599,76	
04 02 02 JUROS COMPENSATÓRIOS	6.949,80	
04 02 04 COIMAS E PENALIDADES POR CONTRA ORDENAÇÕES	6.365,00	
05 RENDIMENTOS DE PROPRIEDADE	1.929.294,82	



Município de Montalegre
Fluxos de Caixa Desagregados

Ano: 2013

Euro

Data Inicial: 01-01- 2013

Data Final : 31- 12- 2013

Recebimentos		
05 02	JUROS - SOCIEDADES FINANCEIRAS	43.137,15
05 02 01	BANCOS E OUTRAS INSTITUIÇÕES FINANCEIRAS	43.137,15
05 07	DIVIDENDOS E PARTICIPAÇÕES NOS LUCROS DE SOCIEDADE	86.157,28
05 07 02	EMPRESAS PÚBLICAS MUNICIPAIS E INTERMUNICIPAIS	86.157,28
05 07 02 01	EHATB	75.289,50
05 07 02 99	OUTRAS	10.867,78
05 10	RENDAS	1.800.000,39
05 10 99	OUTROS	1.800.000,39
05 10 99 01	RENDAS DE CONCESSÃO EDP	349.699,14
05 10 99 02	CENTROS ELECTROPRODUTORES (CPPE)	677.909,75
05 10 99 03	CENTROS PRODUÇÃO ÉOLICA	772.349,14
05 10 99 99	OUTRAS	42,36
06	TRANSFERÊNCIAS CORRENTES	9.431.194,45
06 03	ADMINISTRAÇÃO CENTRAL	9.219.244,45
06 03 01	ESTADO	9.093.935,16
06 03 01 01	FUNDO DE EQUILIBRIO FINANCEIRO	7.514.753,00
06 03 01 02	FUNDO SOCIAL MUNICIPAL	160.016,00
06 03 01 03	PARTICIPAÇÃO VARIÁVEL NO IRS	156.635,00
06 03 01 99	OUTROS	1.262.531,16
06 03 01 99 03	COMISSÃO PROTECÇÃO CRIANÇAS E JOVENS	12.828,58
06 03 01 99 04	PROTOCOLO DE COOPERAÇÃO - MINISTÉRIO EDUCAÇÃO - DR	1.249.702,58
06 03 01 99 04 01	PESSOAL NÃO DOCENTE - ESCOLAS	1.063.392,16
06 03 01 99 04 02	ACTIVIDADES ENRIQUECIMENTO CURRICULAR	45.587,50
06 03 01 99 04 03	COMPONENTE SOCIAL	139.822,92
06 03 01 99 04 04	TRANSPORTES ESCOLARES	900,00
06 03 06	ESTADO- PARTICIPAÇÃO COMUNITÁRIA EM PROJECTOS CO-	62.041,39
06 03 06 01	POPH-PO -POTENCIAL HUMANO	21.739,73
06 03 06 99	OUTROS	40.301,66
06 03 09	SERVIÇOS E FUNDOS AUTÓNOMOS- SUBSISTEMA DE PROTEC	63.267,90
06 03 09 01	IEFP	63.267,90
06 05	ADMINISTRAÇÃO LOCAL	211.950,00
06 05 01	CONTINENTE	211.950,00
06 05 01 01	MUNICÍPIO RIBEIRA PENHA - ALVADIA	211.950,00
07	VENDA DE BENS E SERVIÇOS CORRENTES	1.031.102,42
07 01	VENDA DE BENS	250.247,61
07 01 08	MERCADORIAS	250.247,61
07 01 08 02	ÁGUA	245.315,74
07 01 08 04	MATERIAL DE DIVULGAÇÃO CULTURAL E TURÍSTICA	4.931,87
07 02	SERVIÇOS	780.363,01



Município de Montalegre
Fluxos de Caixa Desagregados

Ano: 2013

Euro

Data Inicial: 01-01- 2013

Data Final : 31- 12- 2013

Recebimentos		
07 02 01	ALUGUER DE ESPAÇOS E EQUIPAMENTOS	11.755,25
07 02 08	SERVIÇOS SOCIAIS, RECREATIVOS, CULTURAIS E DESPORT	71.983,95
07 02 08 01	SERVIÇOS SOCIAIS	10.625,55
07 02 08 04	SERVIÇOS DESPORTIVOS	61.358,40
07 02 09	SERVIÇOS ESPECÍFICOS DAS AUTARQUIAS	696.623,81
07 02 09 01	SANEAMENTO (RAMAIS)	8.267,81
07 02 09 02	RESIDUOS SÓLIDOS	169.767,86
07 02 09 03	TRANSPORTES COLECTIVOS DE PESSOAS E MERCADORIAS	97.330,85
07 02 09 03 02	TRANSPORTES ESCOLARES	97.083,11
07 02 09 03 03	TRANSPORTE DE PESSOAS E MERCADORIAS	247,74
07 02 09 05	CEMITÉRIOS	10.000,00
07 02 09 06	MERCADOS E FEIRAS	26.059,89
07 02 09 99	OUTROS	385.197,40
07 02 09 99 01	TARIFA DISPONIBILIDADE ÁGUA	358.108,25
07 02 09 99 02	RAMAIS DE ÁGUA	3.781,46
07 02 09 99 03	CONDOMINIO PRÉDIO ALBINO FIDALGO (CONSERVAÇÃO/MA.)	447,63
07 02 09 99 99	OUTROS	22.860,06
07 03	RENDAS	491,80
07 03 01	HABITAÇÕES	491,80
08	OUTRAS RECEITAS CORRENTES	62.052,60
08 01	OUTRAS	62.052,60
08 01 99	OUTRAS	62.052,60
08 01 99 04	IVA INVERSO DA LIQUIDAÇÃO	19.444,47
08 01 99 99	DIVERSAS	42.608,13
08 A	TOTAL DAS RECEITAS CORRENTES	14.193.244,32
Capital		3.386.510,77
09	VENDAS DE BENS DE INVESTIMENTO	50.869,41
09 01	TERRENOS	30.847,52
09 01 01	SOCIEDADES E QUASE-SOCIEDADES NÃO FINANCEIRAS	30.847,52
09 02	HABITAÇÕES	12.671,89
09 02 10	FAMÍLIAS	12.671,89
09 03	EDIFÍCIOS	5.750,00
09 03 09	INSTITUIÇÕES SEM FINS LUCRATIVOS	5.750,00
09 04	OUTROS BENS DE INVESTIMENTO	1.600,00
09 04 01	SOCIEDADES E QUASE-SOCIEDADES NÃO FINANCEIRA	1.600,00
09 04 01 01	EQUIPAMENTO DE TRANSPORTE	1.600,00
10	TRANSFERÊNCIAS DE CAPITAL	3.335.641,36
10 03	ADMINISTRAÇÃO CENTRAL	3.335.614,97
10 03 01	ESTADO	1.908.688,00



Município de Montalegre
Fluxos de Caixa Desagregados

Ano: 2013

Euro

Data Inicial: 01-01- 2013

Data Final : 31- 12- 2013

Recebimentos		
10 03 01 01	FUNDO DE EQUILIBRIO FINANCEIRO	1.878.688,00
10 03 01 04	COOPERAÇÃO TÉCNICA E FINANCEIRA	30.000,00
10 03 01 04 01	MINISTÉRIO EDUCAÇÃO	30.000,00
10 03 01 04 01 01	MANUTENÇÃO E APETRECHAMENTO ESCOLAS	30.000,00
10 03 07	ESTADO- PARTICIPAÇÃO COMUNITÁRIA EM PROJECTOS CO-	1.197.407,24
10 03 07 02	OPERACÃO NORTE - ON II	493.950,91
10 03 07 03	PRODER	47.190,06
10 03 07 04	PROVER	542.771,93
10 03 07 99	OUTROS	113.494,34
10 03 08	SERVIÇOS E FUNDOS AUTÓNOMOS	229.519,73
10 03 08 06	IRUH	229.519,73
10 05	ADMINISTRAÇÃO LOCAL	26,39
10 05 01	CONTINENTE	26,39
14 A	TOTAL DAS RECEITAS DE CAPITAL	3.386.510,77
Operações de Tesouraria		978.968,60
Total		21.182.984,74
Pagamentos		
Despesas Orçamentais		19.064.129,61
Correntes		10.262.733,02
01	DESPESAS COM O PESSOAL	4.132.167,46
01 01	REMUNERAÇÕES CERTAS E PERMANENTES	3.248.074,77
01 01 01	TITULARES DE ORGÃOS DE SOBERANIA E MEMBROS DE ÓRGÃ	42.468,55
01 01 04	PESSOAL DOS QUADROS- REGIME DO CONTRATO INDIVIDUAL	2.267.461,27
01 01 04 01	PESSOAL EM FUNÇÕES	2.267.461,27
01 01 06	PESSOAL CONTRATADO A TERMO	152.783,77
01 01 06 01	PESSOAL EM FUNÇÕES	146.541,05
01 01 06 04	RECRUTAMENTO DE PESSOAL PARA NOVOS POSTOS DE TRABA	6.242,72
01 01 07	PESSOAL EM REGIME DE TAREFA OU AVENÇA	7.755,72
01 01 08	PESSOAL AGUARDANDO APOSENTAÇÃO	10.727,82
01 01 09	PESSOAL EM QUALQUER OUTRA SITUAÇÃO	32.039,55
01 01 09 03	ESTÁGIOS PROFISSIONAIS	32.039,55
01 01 11	REPRESENTAÇÃO	33.893,66
01 01 11 01	MEMBROS DOS ORGÃOS AUTÁRQUICOS	22.823,17
01 01 11 02	PESSOAL DO QUADRO	11.070,49
01 01 13	SUBSÍDIO DE REFEIÇÃO	260.192,45
01 01 13 01	PESSOAL EM FUNÇÕES	228.658,50
01 01 13 02	PESSOAL EM QUALQUER OUTRA SITUAÇÃO	28.702,94
01 01 13 03	MEMBROS DOS ÓRGÃOS AUTÁRQUICOS	2.831,01
01 01 14	SUBSÍDIOS DE FÉRIAS E NATAL	440.751,98
01 01 14 01	PESSOAL EM FUNÇÕES	408.350,09
01 01 14 02	PESSOAL EM QUALQUER OUTRA SITUAÇÃO	32.401,89



Município de Montalegre
Fluxos de Caixa Desagregados

Ano: 2013

Euro

Data Inicial: 01-01- 2013

Data Final : 31- 12- 2013

Pagamentos		
01 02	ABONOS VARIÁVEIS OU EVENTUAIS	94.418,83
01 02 02	HORAS EXTRAORDINÁRIAS	7.305,27
01 02 04	AJUDAS DE CUSTO	33.552,25
01 02 05	ABONO PARA FALHAS	11.424,15
01 02 12	INDMNIZAÇÕES POR CESSAÇÃO DE FUNÇÕES	10.788,51
01 02 13	OUTROS SUPLEMENTOS E PRÉMIOS	31.348,65
01 02 13 02	OUTROS	31.348,65
01 03	SEGURANÇA SOCIAL	789.673,86
01 03 01	ENCARGOS COM A SAÚDE	115.619,14
01 03 03	SUBSÍDIO FAMILIAR A CRIANÇAS E JOVENS	27.871,75
01 03 04	OUTRAS PRESTAÇÕES FAMILIARES	7.230,78
01 03 05	CONTRIBUIÇÕES PARA A SEGURANÇA SOCIAL	611.903,47
01 03 05 01	ADSE	11.269,91
01 03 05 02	SEGURANÇA SOCIAL DO PESSOAL EM REGIME DE TRABALHO	600.633,56
01 03 05 02 01	CAIXA GERAL DE APOSENTAÇÃO	463.383,79
01 03 05 02 02	SEGURANÇA SOCIAL - REGIME GERAL	137.249,77
01 03 08	OUTRAS PENSÕES	4.224,68
01 03 09	SEGUROS	22.824,04
01 03 09 01	SEGUROS ACIDENTES TRABALHO E DOENÇAS PROFISSIONAIS	22.824,04
02	AQUISIÇÃO DE BENS E SERVIÇOS	4.557.151,65
02 01	AQUISIÇÃO DE BENS	754.431,25
02 01 02	COMBUSTÍVEIS E LUBRIFICANTES	314.404,86
02 01 02 02	GASÓLEO	294.871,59
02 01 02 99	OUTROS	19.533,27
02 01 03	MUNIÇÕES, EXPLOSIVOS E ARTIFÍCIOS	1.380,80
02 01 04	LIMPEZA E HIGIENE	16.043,03
02 01 07	VESTUÁRIO E ARTIGOS PESSOAIS	7.943,19
02 01 08	MATERIAL DE ESCRITÓRIO	15.869,13
02 01 12	MATERIAL DE TRANSPORTE- PEÇAS	131.888,50
02 01 12 01	PEÇAS	77.018,43
02 01 12 02	PNEUS	54.625,06
02 01 12 03	OUTROS	245,01
02 01 15	PRÉMIOS, CONDECORAÇÕES E OFERTAS	19.822,30
02 01 17	FERRAMENTAS E UTENSÍLIOS	1.869,96
02 01 21	OUTROS BENS	245.209,48
02 02	AQUISIÇÃO DE SERVIÇOS	3.802.720,40
02 02 01	ENCARGOS DE INSTALAÇÕES	379.880,29
02 02 02	LIMPEZA E HIGIENE	284.119,54
02 02 02 01	RESIDUOS SÓLIDOS-RECOLHA E TRATAMENTO	237.797,74
02 02 02 03	EDIFÍCIOS MUNICIPAIS	21.352,80
02 02 02 99	OUTROS	24.969,00
02 02 03	CONSERVAÇÃO DE BENS	130.634,83



Município de Montalegre
Fluxos de Caixa Desagregados

Ano: 2013

Euro

Data Inicial: 01-01- 2013

Data Final : 31- 12- 2013

Pagamentos		
02 02 09	COMUNICAÇÕES	79.733,83
02 02 10	TRANSPORTES	1.016.123,21
02 02 10 01	TRANSPORTES ESCOLARES	1.010.096,21
02 02 10 99	OUTROS	6.027,00
02 02 11	REPRESENTAÇÃO DOS SERVIÇOS	14.652,29
02 02 12	SEGUROS	40.120,43
02 02 13	DESLOCAÇÕES E ESTADAS	1.936,50
02 02 15	FORMAÇÃO	1.030,00
02 02 16	SEMINÁRIOS, EXPOSIÇÕES E SIMILARES	147.524,48
02 02 17	PUBLICIDADE	22.558,91
02 02 19	ASSISTÊNCIA TÉCNICA	492,00
02 02 20	OUTROS TRABALHOS ESPECIALIZADOS	346.150,75
02 02 22	SERVIÇOS DE SAÚDE	9.855,00
02 02 24	ENCARGOS DE COBRANÇA DE RECEITAS	60.243,33
02 02 25	OUTROS SERVIÇOS	1.267.665,01
02 02 25 01	RECOLHA DE EFLUENTES	177.816,99
02 02 25 04	CULTURA	11.141,95
02 02 25 05	AUXÍLIOS ECONÓMICOS	87.545,87
02 02 25 06	OUTROS	991.160,20
03	JUROS E OUTROS ENCARGOS	44.189,62
03 01	JUROS DA DÍVIDA PÚBLICA	34.321,59
03 01 03	SOCIEDADES FINANCEIRAS- BANCOS E OUTRAS INSTITUIÇ	34.321,59
03 01 03 02	JUROS - EMPRESTIMOS A MEDIO E LONGO PRAZO	34.321,59
03 03	JUROS DE LOCAÇÃO FINANCEIRA	258,66
03 03 05	MATERIAL DE TRANSPORTE	258,66
03 05	OUTROS JUROS	9.609,37
03 05 02	OUTROS	9.609,37
04	TRANSFERÊNCIAS CORRENTES	1.418.588,74
04 03	ADMINISTRAÇÃO CENTRAL	4.534,00
04 03 01	ESTADO	4.534,00
04 03 01 01	AGRUPAMENTO DE ESCOLAS	4.534,00
04 05	ADMINISTRAÇÃO LOCAL	75.174,65
04 05 01	CONTINENTE	75.174,65
04 05 01 02	FREGUESIAS	56.633,65
04 05 01 04	ASSOCIAÇÕES MUNICÍPIOS	18.541,00
04 07	INSTITUIÇÕES SEM FINS LUCRATIVOS	1.338.880,09
04 07 01	INSTITUIÇÕES SEM FINS LUCRATIVOS	1.338.880,09
04 07 01 01	DESPORTOS E TEMPOS LIVRES	103.932,00
04 07 01 02	ACÇÃO SOCIAL	52.367,33
04 07 01 03	CULTURA	429.876,73
04 07 01 04	OUTRAS	752.704,03
05	SUBSÍDIOS	8.790,71
05 08	FAMÍLIAS	8.790,71
05 08 03	OUTRAS	8.790,71



Município de Montalegre
Fluxos de Caixa Desagregados

Ano: 2013

Euro

Data Inicial: 01-01- 2013

Data Final : 31- 12- 2013

Pagamentos		
05 08 03 01	POC	8.526,46
05 08 03 99	OUTROS	264,25
06	OUTRAS DESPESAS CORRENTES	101.844,84
06 02	DIVERSAS	101.844,84
06 02 03	OUTRAS	101.844,84
06 02 03 01	RESTITUIÇÕES	12.172,84
06 02 03 02	IVA PAGO	42.285,52
06 02 03 04	SERVIÇOS BANCÁRIOS	1.954,51
06 02 03 05	OUTRAS	45.431,97
06 A	TOTAL DAS DESPESAS CORRENTES	10.262.733,02
Capital		8.801.396,59
07	AQUISIÇÃO DE BENS DE CAPITAL	4.510.506,21
07 01	INVESTIMENTOS	2.388.606,25
07 01 01	TERRENOS	198.996,01
07 01 02	HABITAÇÕES	573.071,30
07 01 02 01	CONSTRUÇÃO	573.071,30
07 01 03	EDIFÍCIOS	809.126,24
07 01 03 01	INSTALAÇÕES DE SERVIÇOS	261.519,46
07 01 03 02	INSTALAÇÕES DESPORTIVAS E RECREATIVAS	6.051,60
07 01 03 05	ESCOLAS	290.564,29
07 01 03 07	OUTROS	250.990,89
07 01 04	CONSTRUÇÕES DIVERSAS	480.842,22
07 01 04 05	PARQUES E JARDINS	327.729,02
07 01 04 06	INSTALAÇÕES DESPORTIVAS E RECREATIVAS	153.113,20
07 01 07	EQUIPAMENTO DE INFORMÁTICA	21.159,73
07 01 08	SOFTWARE INFORMÁTICO	9.240,03
07 01 09	EQUIPAMENTO ADMINISTRATIVO	46.092,04
07 01 10	EQUIPAMENTO BÁSICO	30.912,46
07 01 10 02	OUTROS	30.912,46
07 01 11	FERRAMENTOS E UTENSÍLIOS	14.753,02
07 01 13	INVESTIMENTOS INCORPÓREOS	165.865,50
07 01 15	OUTROS INVESTIMENTOS	38.547,70
07 02	LOCAÇÃO FINANCEIRA	48.114,31
07 02 05	MATERIAL DE TRANSPORTE- LOCAÇÃO FINANCEIRA	48.114,31
07 03	BENS DE DOMÍNIO PÚBLICO	2.073.785,65
07 03 03	OUTRAS CONSTRUÇÕES E INFRA-ESTRUTURAS	2.073.785,65
07 03 03 01	VIADUTOS, ARRUAMENTOS E OBRAS COMPLEMENTARES	961.852,71
07 03 03 02	SISTEMA DE DRENAGEM DE ÁGUAS RESIDUAIS	204.562,44
07 03 03 04	ILUMINAÇÃO PÚBLICA	44.558,54
07 03 03 07	CAPTAÇÃO E DISTRIBUIÇÃO DE ÁGUA	404.053,48
07 03 03 08	VIAÇÃO RURAL	446.642,98
07 03 03 13	OUTROS	12.115,50
08	TRANSFERÊNCIAS DE CAPITAL	3.321.741,60
08 05	ADMINISTRAÇÃO LOCAL	2.838.215,80



Município de Montalegre
Fluxos de Caixa Desagregados

Ano: 2013

Euro

Data Inicial: 01-01- 2013

Data Final : 31- 12- 2013

Pagamentos		
08 05 01	CONTINENTE	2.838.215,80
08 05 01 01	MUNICÍPIO	167.283,68
08 05 01 02	FREGUESIA	2.670.932,12
08 07	INSTITUIÇÕES SEM FINS LUCRATIVOS	483.525,80
08 07 01	INSTITUIÇÕES SEM FINS LUCRATIVOS-	483.525,80
10	PASSIVOS FINANCEIROS	969.148,78
10 06	EMPRÉSTIMOS A MÉDIO E LONGO PRAZOS	969.148,78
10 06 03	SOCIEDADES FINANCEIRAS- BANCOS E OUTRAS INSTITUIÇ	911.489,98
10 06 03 01	AMORTIZAÇÕES	911.489,98
10 06 05	ADMINISTRAÇÃO PÚBLICA CENTRAL- ESTADO	57.658,80
10 06 05 01	AMORTIZAÇÕES	57.658,80
Z	TOTAL DAS DESPESAS DE CAPITAL	8.801.396,59
Operações de Tesouraria		979.457,60
Saldo Gerência Seguinte		1.139.397,53
Execução Orçamental		326.593,89
Operações Tesouraria		812.803,64
Total		21.182.984,74

Orgão Executivo

MONTALEGRE, 1 de Abril de 2014

Orgão Deliberativo



MONTALEGRE, 28 de Abril de 2014



CONTAS DE ORDEM

Gerência: 1 de Janeiro a 31 de Dezembro

Código	Descrição	Valores		Descrição	Valores	
	Saldo da Gerência Anterior		724.060,55	Garantias e Cauções Acionadas		242.953,16
	Garantias e Cauções Recibos para Cobrança	724.060,55		Receita Virtual Cobrada		
	Garantias e Cauções Prestadas		229.394,04	Receita Virtual Anulada		
	Receita Virtual Liquidada			Saldo para Gerência Seguinte		710.501,43
	Total Geral.....		953.454,59	Garantias e Cauções Recibos para Cobrança	710.501,43	
				Total Geral.....		953.454,59

Órgão Executivo	Órgão Deliberativo
Em <u>7</u> de <u>Abril</u> de 2014	Em <u>28</u> de <u>Abril</u> de 2014
	



Município de Montalegre

Operações de Tesouraria

Ano: 2013

01-04-2014 14:48

Euro

Data Inicial: 02-01-2013

Data Final: 31-12-2013

Rubrica OT	Descrição	Saldo Gerência Anterior	Movimento Anual Débito	Movimento Anual Crédito	Movimento Anual Saldo	Saldo Gerência Seguinte
17.01	OPERAÇÕES DE TESOURARIA - RECEITAS DO ESTADO	43.967,24	688.085,04	698.804,89	10.719,85	54.687,09
17.01.01	IRS	14.634,41	306.178,67	314.055,76	7.877,09	22.511,50
17.01.01.01	Trabalho Dependente	13.120,00	251.480,21	258.719,21	7.239,00	20.359,00
17.01.01.02	Trabalho Independente	1.514,41	31.655,46	30.703,55	-951,91	562,50
17.01.01.05	Sobre Taxa IRS OE 2013		23.043,00	24.633,00	1.590,00	1.590,00
17.01.06	CONTRIBUIÇÕES PARA A SEGURANÇA SOCIAL	29.332,83	381.906,37	384.749,13	2.842,76	32.175,59
17.01.06.01	ADSE-Descontos do Pessoal	3.089,33	48.428,27	50.160,27	1.732,00	4.821,33
17.01.06.02	CGA-Descontos do Pessoal	18.851,85	259.579,12	260.762,03	1.182,91	20.034,76
17.01.06.03	CGA-Descontos s/ Empreitadas e Fornecimentos	955,60				955,60
17.01.06.04	Segurança Social - Regime geral -Dos Trabalhadores	6.436,05	73.834,29	73.762,14	-72,15	6.363,90
17.01.06.07	Outras		64,69	64,69		
17.02	OUTRAS OPERAÇÕES DE TESOURARIA	769.325,40	292.334,53	281.125,68	-11.208,85	758.116,55
17.02.02	DEVEDORES E CREDORES DE OPERAÇÕES DE TESOURARIA	769.325,40	292.334,53	281.125,68	-11.208,85	758.116,55
17.02.02.02	DIREÇÃO GERAL DE FLORESTAS	250,71	1.073,38	2.473,24	1.399,86	1.650,57
17.02.02.02.01	Carta de caçador	250,71	1.073,38	1.437,12	363,74	614,45
17.02.02.02.02	AUTORIDADE FLORESTAL NACIONAL			1.036,12	1.036,12	1.036,12
17.02.02.04	CAUÇÕES E GARANTIAS	724.060,55	242.953,16	229.394,04	-13.559,12	710.501,43
17.02.02.04.02	Cauções de Empreitadas e Fornecimentos	724.060,55	242.953,16	229.394,04	-13.559,12	710.501,43
17.02.02.08	SINDICATOS	840,55	9.832,83	9.773,62	-59,21	781,34
17.02.02.08.01	STAL - Sindicato Trabalhadores da Adm. Local	34,70	416,40	416,40		34,70
17.02.02.08.03	STAE - Sindicato dos Tec. Auxiliares Acção Educativa	5,19	62,28	62,28		5,19
17.02.02.08.04	SINTAP - Sindicato Trabalhadores Adm. Pública	618,00	7.210,21	7.159,98	-50,23	567,77
17.02.02.08.11	STFP- Sindicato Trab. Função Publica do Norte	182,66	2.143,94	2.134,96	-8,98	173,68
17.02.02.09	OUTROS	44.173,59	38.475,16	39.484,78	1.009,62	45.183,21
17.02.02.09.01	Penhoras Tribunal	891,58	10.140,75	10.058,36	-82,39	809,19
17.02.02.09.02	Penhoras finanças	64,26	7.273,70	8.381,92	1.108,22	1.172,48
17.02.02.09.03	SEF(SERVIÇO DE ESTRANGEIROS E FRONTEIRAS)	14,82	14,82		-14,82	
17.02.02.09.04	ATAM	6,35	76,20	76,20		6,35
17.02.02.09.05	FUNDO DE PENSÕES	124,20	1.441,40	1.427,40	-14,00	110,20
17.02.02.09.06	Conservatória dos registos Centrais	9,00	234,00	225,00	-9,00	
17.02.02.09.07	Juros das contas de operações de tesouraria	41.362,68		44,27	44,27	41.406,95
17.02.02.09.09	Centro Sociocultural dos Trabalhadores da C. M. M	1.630,29	19.294,29	19.271,63	-22,66	1.607,63
17.02.02.09.99	Outros	70,41				70,41
Total Parcelar		813.292,64	980.419,57	979.930,57	-489,00	812.803,64
Total		813.292,64	980.419,57	979.930,57	-489,00	812.803,64

CARACTERIZAÇÃO ENTIDADE

1	Identificação	MUNICÍPIO DE MONTALEGRE
1.1	Endereço	Praça do Município nº1 ; 5470 – 214 Montalegre
	Telef./ Fax	276 510 200 / 276 510 201
	Nº Identificação fiscal	506 149 811
	Email	municipio@cm-montalegre.pt
	Página Internet	http://www.cm-montalegre.pt/

1.2	Nº Eleitores	
	Municípios	Até 10.000 <input type="checkbox"/>
		Mais 10.000 e menos 40.000 <input checked="" type="checkbox"/>
		Igual ou superior a 40.000 <input type="checkbox"/>

2	LEGISLAÇÃO	
	Data da Constituição ____ / ____ / ____	Publicada no DR ____ / ____ / ____

3	ESTRUTURA ORGANIZACIONAL	
3.1	Serviços Municipalizado	
	A Câmara Municipal tem Serviços Municipalizados	SIM NÃO
3.2	Empresas Municipais	
	A Câmara Municipal tem Empresas Municipais	SIM NÃO

4	DESCRIÇÃO SUMÁRIA DAS ACTIVIDADES

5	RECURSOS HUMANOS	
5.1	Identificação dos Membros do Órgão Executivo	
	Presidente - Fernando José Gomes Rodrigues (01/01/2013 a 19/10/2013) - Manuel Orlando Fernandes Alves (19/10/2013 a 31/12/2013) Vereadores - Manuel Orlando Fernandes Alves (01/01/2013 a 19/10/2013) - Maria de Fátima Pereira Fernandes Alves (01/01/2013 a 31/12/2013) - António Gonçalves Araújo (01/01/2013 a 31/12/2013) - David José Varela Teixeira (19/10/2013 a 31/12/2013) - Maria Elsa de Moura Minhava (19/10/2013 a 31/12/2013) - Paulo Jorge Miranda Cruz (01/01/2013 a 31/12/2013) - José Duarte Crespo Gonçalves (01/01/2013 a 31/12/2013) - Adelino Augusto dos Santos Bernardo (01/01/2013 a 19/10/2013)	
5.2	Número de vereadores	
	Em regime de Permanência	2
	A meio tempo	0
	Restantes Vereadores	4

6	ORGANIZAÇÃO CONTABILÍSTICA	
	Sistema Informático utilizado	<u>Cidadela –Microsoft Dynamics NAV classic</u>
	Demonstrações Financeiras Intercaladas	<u>Mapas Fluxos Caixa</u>

7	ACÇÕES INSPECTIVAS
	Identificação da última inspecção, averiguação ou inquérito, realizado ao Município
	Data da Acção: <u>1999</u> Período abrangido: <u>01/01/1996 a 16/05/1999</u> Entidade: <u>IGF</u> N° Processo: <u>99/CTA/38B2/840</u>
	Data da Acção: <u>2005</u> Período abrangido: <u>01/07 /2001 a 13/07/2005</u> Entidade: <u>IGAT</u> N° Processo: <u>PROC. SP170 600</u>
	Data da Acção: <u>2011</u> Período abrangido: <u>28/ 09 /2011 a 25/10/2011</u> Entidade <u>IGAL</u> N° Processo <u>170600 - IO / 2011</u>

8	ORGANIZAÇÃO INTERNA			
		Data de Aprovação	Data de Publicação	Diário da república
	Estrutura Orgânica	2010 / 09 / 24	2011 / 01 / 07	2010 / 12 / 15
	Mapa de Pessoal	2010 / 12 / 18	2010 / 12 / 22	-----
	Reestruturação dos Serviços	2010 / 09 / 24	2011 / 01 / 07	2010 / 12 / 15

9	DOCUMENTOS DE GESTÃO		
		Aprovação pelo Órgão Executivo	Aprovação pelo Órgão Deliberativo
	Grandes Opções do Plano	2012 / 11 / 19	2012 / 12 / 14
	Orçamento	2012 / 11 / 19	2012 / 12 / 14
	Documentos de Prestações Contas (2012)	2013 / 04 / 01	2013 / 04 / 26

10	OUTRAS INFORMAÇÕES - FINANCEIRA		
	Fundos – 2013	Corrente	Capital
	Fundo Equilíbrio Financeiro	7.514.753,00 €	1.878.688,00 €
	Fundo Social Municipal	160.016,00 €	-----
	Participação Variável no IRS	156.635,00 €	-----
	Investimento – 2012		
	Aquisição de Bens de capital	5.869.556,83 €	
	Transferências Capital	1.348.727,94 €	
	Ativos Financeiros	0,00 €	
	Passivos Financeiros	1.046.395,65 €	
	Outras Receitas Capital	0,00 €	

NOTAS AO BALANÇO E À DEMONSTRAÇÃO DE RESULTADOS – POCAL

As notas que a seguir se apresentam, visam facultar um completo entendimento das demonstrações financeiras apresentadas com os documentos de prestação de contas exigidas no ponto 2 do POCAL, no artigo 6º do Decreto-Lei n.º 54-A/99 e na resolução n.º 4/2001 do Tribunal de contas.

As notas não incluídas neste anexo não são aplicáveis ou significativas para a compreensão das demonstrações financeiras.

Os mapas financeiros foram elaborados de acordo com os princípios contabilísticos definidos no ponto 3.2. do POCAL. As demonstrações financeiras foram preparadas na base da continuidade das operações da autarquia, em conformidade com os princípios contabilísticos fundamentais da prudência, consistência, especialização, substância sobre a forma, materialidade e especialização do exercício.

De referir que as notas ao balanço e demonstração de resultados que se seguem, são muito idênticas ao POC – Empresas, que obedecem às exigências da 4ª Directiva da Comunidade Europeia. Para efeitos de normalização e conforme o ponto 2.4. do POCAL, é respeitado o número de ordem de cada anexo.

Ponto 8.2.1 – Alteração da política contabilística para contabilização das participadas financeiras / Ponto 8.2.2 – Conteúdos não comparáveis com o ano 2012

No exercício de 2013, o Município alterou a política utilizada para os investimentos financeiros, passou a aplicar o método da equivalência patrimonial, para as participações financeiras em que exerce uma influência significativa. Esta alteração teve um efeito relevante nas demonstrações financeiras, pelo que as mesmas não são comparáveis.

Ponto 8.2.3 - Critérios contabilísticos e valorimétricos

Os critérios valorimétricos utilizados foram os que constam no Regulamento de Cadastro e Inventário da autarquia o qual obedece às disposições do POCAL e do CIBE – Cadastro e Inventário dos Bens do Estado.

Imobilizações incorpóreas

As imobilizações incorpóreas estão valorizadas ao custo de aquisição, líquido das amortizações efectuadas, dentro dos limites das taxas legalmente fixadas.

Imobilizações corpóreas

Estão registadas pelo custo de aquisição ou construção.

As despesas de reparação e manutenção do imobilizado sem grande relevo, são consideradas como custo no ano que ocorrem.

As imobilizações adquiridas mediante contratos de locação financeira, bem como as respectivas responsabilidades, foram contabilizadas pelo método financeiro, pelo que o correspondente valor e as responsabilidades estão reconhecidas no balanço. Consequentemente as amortizações destes bens e os juros das rendas são registados na demonstração de resultados do exercício a que respeitam. O IVA que não sendo dedutível é levado ao valor do imobilizado.

As amortizações são calculadas pelo método das quotas constantes, em regime duodecimal, a taxas específicas, de acordo com a legislação em vigor – Portaria n.º 671/2000, de 17 de Abril.

Os activos corpóreos objecto de financiamento externo, quando concluídos são amortizados e o custo dessa amortização é compensado em proveitos e ganhos extraordinários pela amortização dos financiamentos (registadas em acréscimos e diferimentos – subsídios ao investimento).

Dívidas de e a terceiros

São contabilizadas com base no seu custo histórico evidenciado no respectivo documento contabilístico.

Encargos financeiros

Os encargos financeiros considerados são os resultantes de empréstimos bancários, juros de mora, leasing, operações e serviços bancários, sendo contabilizados em resultado do exercício e não imputados ao investimento.

Férias e Subsídio de Férias

No final do ano a autarquia regista, em acréscimos e diferimentos – acréscimos de custos, o montante de encargos com férias, subsídios de férias vencidos, e respectivos encargos patronais, mas cujo o pagamento só é devido em período posterior.

Pessoal ao Serviço da Autarquia

O número de pessoas ao serviço da autarquia no final do ano de 2013 era de **282**, repartindo-se por unidades orgânicas:

- Gabinetes Integrados dos Serviços da Presidência
- Departamento de Administração Geral e Finanças;
- Divisão de Ordenamento do Território, Obras Municipais e Recursos Operacionais;
- Divisão de Desenvolvimento e Cooperação Social, Cultural e Desportiva.

	Dirigentes Superiores	Dirigentes Intermédios	Técnicos Superiores	Assistentes Técnicos	Assistentes Operacionais	Bombeiros	Informática	Polícia Municipal	Outros	Total
Comissão de Serviço										
CTFP Tempo Indeterminado		4	14	45	183		2			248
CTFP Termo Resolutivo Certo					21				12	33
CTFP Termo Resolutivo Incerto			1							1
Outras										0
Total		4	15	45	204	0	2	0	12	282

8.2.7 – Movimentos ocorridos nas rubricas do activo imobilizado constantes do Balanço e nas respectivas amortizações e ajustamentos (provisões)

Ativo Bruto

Rubricas		Saldo Inicial	Aumentos	Alienações	Transfer/Abates	Saldo Final
41	INVESTIMENTOS FINANCEIROS	276.759,00	1.604.407,86	0,00	0,00	1.881.166,86
41.1	Partes de Capital	276.759,00	1.604.407,86	0,00	0,00	1.881.166,86
41.1.2	Empresas Municipais e Intermunicipais	251.759,00	64.565,40	0,00	0,00	316.324,40
41.1.2.05	E.H.T.A.B., S.A.	149.700,00	-6.168,13	0,00	0,00	143.531,87
41.1.2.06	Resinorte - Valorização e tratamento de resíduos sólidos, S.A.	30.000,00	59.436,25	0,00	0,00	89.436,25
41.1.2.07	Águas de Trás-os-Montes e Alto Douro, S.A.	72.059,00	11.297,28	0,00	0,00	83.356,28
41.1.3	Empresas Privadas ou Cooperativas	25.000,00	1.539.842,46	0,00	0,00	1.564.842,46
41.1.3.02	Matadouro Regional B.A.T., S.A.	25.000,00	0,00	0,00	0,00	25.000,00
41.1.3.03	Empreendimento Eólico de Viade, Lda.	0,00	16.173,18	0,00	0,00	16.173,18
41.1.3.04	Eólica de Montenegro, S.A.	0,00	788.877,41	0,00	0,00	788.877,41
41.1.3.05	Eólica de Atilhó, S.A.	0,00	47.667,07	0,00	0,00	47.667,07
41.1.3.06	Eólica da Serra das Alturas, S.A.	0,00	372.649,45	0,00	0,00	372.649,45
41.1.3.07	Empresa Eólica do Barroso, S.A.	0,00	22.240,82	0,00	0,00	22.240,82
41.1.3.08	Eólica da Padrela, S.A.	0,00	21.540,97	0,00	0,00	21.540,97
41.1.3.09	Atberg - Eólica do Alto Tâmega e Barroso, Lda.	0,00	270.693,56	0,00	0,00	270.693,56
42	IMOBILIZACOES CORPOREAS	42.329.538,89	3.576.275,62	48.031,00	0,00	45.857.783,51
42.1	Terrenos e recursos naturais	6.801.282,97	26.956,76	37.800,00	0,00	6.790.439,73

42.2	Edifícios e outras construções	28.677.897,24	3.162.396,11	5.231,00	0,00	31.835.062,35
42.3	Equipamento Básico	1.396.396,98	337.228,74	5.000,00	0,00	1.728.625,72
42.4	Equipamento de Transporte	2.911.268,27	0,00	0,00	0,00	2.911.268,27
42.5	Ferramentas e Utensílios	315.320,94	7.521,80	0,00	0,00	322.842,74
42.6	Equipamento Administrativo	2.176.076,58	42.172,21	0,00	0,00	2.218.248,79
42.9	Outras Imobilizações Corpóreas	51.295,91	0,00	0,00	0,00	51.295,91
43	IMOBILIZACOES INCORPOREAS	76.936,20	12.300,00	0,00	0,00	89.236,20
43.3	Propriedade Industrial e Outros Direitos	76.936,20	12.300,00	0,00	0,00	89.236,20
44	IMOBILIZACOES EM CURSO	7.957.403,40	2.194.929,99	0,00	5.953.789,61	4.198.543,78
44.1	Imobilizações em Curso de Investimentos Financeiros	100.000,00	0,00	0,00	0,00	100.000,00
44.2	Imobilizações em Curso de Imobilizações Corpóreas	7.793.771,81	2.156.382,29	0,00	5.953.789,61	3.996.364,49
44.5	Imobilizações em Curso de Bens Domínio Público	63.631,59	38.547,70	0,00	0,00	102.179,29
44.5.4	Bens do Património Histórico, Artístico e Cultural	63.631,59	38.547,70	0,00	0,00	102.179,29
45	BENS DE DOMINIO PUBLICO	125.427.159,13	3.763.336,58	0,00	0,00	129.190.495,71
45.3	Outras Construções e Infraestruturas	124.920.860,79	3.754.386,56	0,00	0,00	128.675.247,35
45.5	Bens do Património Histórico, Artístico e Natural	506.298,34	8.950,02	0,00	0,00	515.248,36
TOTAL		176.067.796,62	11.151.250,05	48.031,00	5.953.789,61	181.217.226,06

As amortizações efetuadas no ano 2013, são as que se seguem:

AMORTIZAÇÕES E AJUSTAMENTOS				
Rubrica	Saldo Inicial	Reforço	Regularizações	Saldo Final
Imobilizações Corpóreas	12.507.105,16	1.199.457,66	10.231,00	13.696.331,82
Edifícios e Outras Construções	7.206.458,05	758.878,25	5.231,00	7.960.105,30
Equipamento Básico	855.085,35	156.002,20	5.000,00	1.006.087,55
Equipamento Transporte	2.580.518,01	86.895,07		2.667.413,08
Ferramentas e Utensílios	233.330,34	31.364,90		264.695,24
Equipamento Administrativo	1.614.959,50	166.317,24		1.781.276,74
Outras Imobilizações Corpóreas	16.753,91			16.753,91
Bens Domínio Público	68.001.107,41	7.112.615,04	0,00	75.113.722,45
Outras Construções e infraestruturas	68.001.107,41	7.112.615,04		75.113.722,45
Bens Património Histórico Artístico e Natural				
Imobilizações Incorpóreas				0,00
TOTAL	80.508.212,57	8.312.072,70	10.231,00	88.810.054,27

8.2.1.3 – Imobilizações Corpóreas em Regime de Locação Financeira

São os seguintes os bens utilizados em regime de locação financeira:

	Divida Apurada em 31/12/2012	Alteração Saldo Inicial	Diminuição da Dívida Anterior	Divida Apurada em 31/12/2013
Totta - Crédito Esp.	47.196,91	917,40	48.114,31	0,00
TOTAL	47.196,91	917,40	48.114,31	0,00

A alteração ao saldo inicial, deveu-se à alteração do IVA.

8.2.16 – Entidades Participantes

Empresas	Capital Social	% do Município
E.H.T.A.B., S.A.	900.000,00 €	16,666%
Resinorte - Valorização e tratamento de resíduos sólidos, S.A.	8.000.000,00 €	1,12%
Águas de Trás-os-Montes e Alto Douro, S.A.	28.000.000,00 €	0,30%
Matadouro Regional B.A.T., S.A.	125.000,00 €	20%
Empreendimento Eólico de Viade, Lda.	5.000,00 €	1/6 de 20%
Eólica de Montenegro, S.A.	50.000,00 €	1/6 de 49,9%
Eólica de Atilhó, S.A.	5.000,00 €	1/6 de 50%
Eólica da Serra das Alturas, S.A.	50.000,00 €	1/6 de 49,9%
Empresa Eólica do Barroso, S.A.	70.000,00 €	1/6 de 40%
Eólica da Padrela, S.A.	65.000,00 €	1/6 de 40%
Atberg - Eólica do Alto Tâmega e Barroso, Lda.	1.250.000,00 €	1/6 de 40%

8.2.22 – Dívida de Cobrança Duvidosa

8.2.23 – Dívidas de e ao Pessoal

8.2.26 – Descrição desagregada das responsabilidades, por garantia e caucões prestadas e recebidas para cobrança

Código e Designação das Contas	Saldo da Gerência Anterior		Movimento Anual		Saldo Gerência Seguinte	
	Devedor	Credor	Devedor	Credor	Devedor	Credor
Garantias e Cauções		724.060,55	242.953,16	229.394,04		710.501,43
Total		724.060,55	242.953,16	229.394,04		710.501,43

8.2.27 – Movimentos e Ajustamentos (Provisões)

Código	Designação da Conta	Saldo Inicial	Aumentos	Redução	Saldo Final
292	Provisão para Risco e Encargos	0,00	271.625,95	0,00	271.625,95
TOTAL		0,00	271.625,95	0,00	271.625,95

8.2.29 – Demonstração do Custo das Mercadorias Vendidas e das Matérias Consumidas

Movimentos	Mercadorias	Matérias-primas subsidiárias e de consumo
Existências Iniciais		456.658,14 €
Compras		1.212.819,94 €
Regularização do Exercício		
Existências Finais		417.038,92 €
Custos no Exercício	- €	1.252.439,16 €

8.2.31 – Demonstração dos Resultados Financeiros

Custos e Perdas	Exercício		Proveitos e Ganhos	Exercício	
	N	N - 1		N	N - 1
68.1 - Juros Suportados	41.757,45	86.860,03	78.1 - Juros Obtidos	43.137,15	67.013,89
68.2 - Perdas em Entidades Participadas	6.168,13		78.2 - Ganhos em Entidades Participadas	403.933,40	157.950,00
68.3 - Amortizações Invest. Em Imóveis			78.3 - Rendimentos em Imóveis	466.265,52	456.004,60
68.4 - Provisões para Aplicações Financeiras			78.4 - Rendimentos Participações de Capital		
68.5 - Diferenças de Cambio Desfavorável			78.5 - Diferenças de Cambio Favoráveis		
68.7 - Perdas Alteração Aplicações tesouraria			78.6 - Descontos Pronto Pag Obtidos		
68.8 - Outros Custos e Perdas Financeiras			78.7 - Ganhos Alienação Aplicação Tesouraria		
			78.8 - Outros Proveitos e Ganhos Financeiros	1.537.630,34	1.259.637,28
RESULTADO FINANCEIRO	2.403.040,83	1.853.745,74			
Total	2.450.966,41	1.940.605,77	Total	2.450.966,41	1.940.605,77

8.2.31 – Demonstração dos Resultados Extraordinários

Custos e Perdas	Exercício		Proveitos e Ganhos	Exercício	
	N	N - 1		N	N - 1
69.1 - Transferência Capital Concedida	3.332.661,60	1.348.727,94	79.1 - Restituições de Impostos		
69.2 - Dívidas Incobráveis			79.2 - Recuperação de Dívida		
69.3 - Perdas em Existências			79.3 - Ganhos em Existências		
69.4 - Perdas em Imobilizado	81.038,17	171.780,78	79.4 - Ganhos Imobilizações	17.585,50	77.111,05
69.5 - Multas e Penalidades	1.149,42		79.5 - Benefícios P. Contratuais	16.621,68	8.296,01
69.6 - Aumento Amortizações Provisões			79.6 - Reduções Amort. Provisões		
69.7 - Correções Rel. Exerc. Anteriores	1.917,39		79.7 - Correções Rel. Exerc. Anteriores	5.775,85	529.648,46
69.8 - Outros Custos e Perdas	62.773,13	137.885,79	79.8 - Outros Prov. Ganhos Extraordinários	878.878,86	818.097,50
Resultados Extraordinários	-2.560.677,82	-225.241,49			
Total	918.861,89	1.433.153,02	Total	918.861,89	1.433.153,02

8.2.33 – Outras Informações

Acréscimos e Deferimentos

Decomposição dos saldos evidenciados no balanço em 31 de Dezembro de 2013.

Acréscimos de Proveitos

Natureza	Valor
Impostos Diretos, do ano 2013, cuja a receita foi recebida em 2014	39.410,96
Transferências correntes relativas a 2013, cuja receita foi contabilizada em 2014	46.985,35
Renda Parque Eólicos relativas a 2013, cuja a receita foi contabilizada em 2014	212.842,60
Município Ribeira Pena relativas a 2013, cuja a receita foi contabilizada em 2014	68.599,20
EDP - CPPE/CEP	793.566,38
TOTAL	1.161.404,49

Custos DiferidosAcréscimos de Custos

Natureza	Valor
Encargo bancário a pagar no ano 2014, respeitantes ao ano 2013	3.307,47
Férias e Subsídios de férias vencidas a 31/12/2013	531.222,46
Custos CGA e CRSS de 2013	
Custos do ano 2013 a pagar em 2014, nomeadamente EDP, PT, CTT, Resinorte, Águas Trás-os-Montes A.D., Rodoviária;	280.178,52
TOTAL	814.708,45

Proveitos Diferidos

No que concerne a Proveitos Diferidos, é justificado pelo registo de Transferências de Investimentos provenientes, nomeadamente do QCA III e protocolos celebrados.

Como ainda não foram incluídos no activo imobilizado todos os bens pertença da autarquia, não foram igualmente contabilizados como proveitos do exercício os valores recebidos para os seus financiamentos, só sendo contabilizados em proveito os valores recebidos em função da respectiva taxa de depreciação dos imobilizados.

Aos proveitos acumulados foi, em sede de regularização de exercício, contabilizada a verba de 808.352,18 €, relativa a amortização de proveitos, na percentagem do montante amortizado do correspondente imobilizado objeto de financiamento.

Natureza	Valor
27.4.5.1.2.1	6.098,99
27.4.5.4.2	32.298,90
27.4.5.4.3	167.829,22
27.4.5.4.4	15.023,02
27.4.5.4.5	530.585,03
27.4.5.4.6	13.357,43
27.4.5.4.7	5.090,52
27.4.5.4.8	4.336,12
27.4.5.4.9	33.732,95
Total	808.352,18

Rubricas	Saldo Inicial	Reavaliação/ ajustamento	Aumentos	Alienações	Transferências e abates	Saldo Final
41 INVESTIMENTOS FINANCEIROS	276.759,00		1.604.407,86			1.881.166,86
41.1 Partes de Capital	276.759,00		1.604.407,86			1.881.166,86
41.1.1 Associações de Municípios						
41.1.1.01 Associação Nacional dos Municípios Portugueses						
41.1.2 Empresas Municipais e Intermunicipais	251.759,00		64.565,40			316.324,40
41.1.2.05 E.H.T.A.B., S.A.	149.700,00		-6.168,13			143.531,87
41.1.2.05.01 Capital Social	149.700,00					149.700,00
41.1.2.05.02 Outros Instrumentos de Capital Próprio						
41.1.2.05.03 Prestações Suplementares						
41.1.2.05.04 Reservas Legais						
41.1.2.05.05 Outras Reservas						
41.1.2.05.06 Outras Variações no Capital Próprio						
41.1.2.05.07 Resultado Líquido do Período						
41.1.2.05.08 Suprimentos						
41.1.2.05.09 Resultados Transitados						
41.1.2.05.10 MEP			-6.168,13			-6.168,13
41.1.2.06 Resinorte - Valorização e tratamento de resíduos sólidos, S.A.	30.000,00		59.436,25			89.436,25
41.1.2.06.01 Capital Social	30.000,00		37.866,67			67.866,67
41.1.2.06.01.1 Capital Social	30.000,00					30.000,00
41.1.2.06.01.2 Capital Social 2013			37.866,67			37.866,67
41.1.2.06.02 Outros Instrumentos de Capital Próprio						
41.1.2.06.03 Prestações Suplementares						
41.1.2.06.04 Reservas Legais						
41.1.2.06.05 Outras Reservas			7.576,11			7.576,11
41.1.2.06.06 Outras Variações no Capital Próprio						
41.1.2.06.07 Resultado Líquido do Período			2.315,95			2.315,95
41.1.2.06.08 Suprimentos						
41.1.2.06.09 Resultados Transitados			11.677,52			11.677,52
41.1.2.07 Águas de Trás-os-Montes e Alto Douro, S.A.	72.059,00		11.297,28			83.356,28
41.1.2.07.01 Capital Social	72.059,00		74.606,63			146.665,63
41.1.2.07.01.1 Capital Social	72.059,00					72.059,00
41.1.2.07.01.2 Capital Social 2013			74.606,63			74.606,63
41.1.2.07.02 Outros Instrumentos de Capital Próprio						
41.1.2.07.03 Prestações Suplementares						
41.1.2.07.04 Reservas Legais						
41.1.2.07.05 Outras Reservas			3,93			3,93
41.1.2.07.06 Outras Variações no Capital Próprio						
41.1.2.07.07 Resultado Líquido do Período			6.561,43			6.561,43
41.1.2.07.08 Suprimentos						
41.1.2.07.09 Resultados Transitados			-69.874,71			-69.874,71
41.1.3 Empresas Privadas ou Cooperativas	25.000,00		1.539.842,46			1.564.842,46
41.1.3.02 Matadouro Regional B.A.T., S.A.	25.000,00					25.000,00
41.1.3.02.01 Capital Social	25.000,00					25.000,00
41.1.3.02.02 Outros Instrumentos de Capital Próprio						
41.1.3.02.03 Prestações Suplementares						
41.1.3.02.04 Reservas Legais						
41.1.3.02.05 Outras Reservas						
41.1.3.02.06 Outras Variações no Capital Próprio						
41.1.3.02.07 Resultado Líquido do Período						
41.1.3.02.08 Suprimentos						
41.1.3.02.09 Resultados Transitados						
41.1.3.03 Empreendimento Eólico de Viade, Lda.			16.173,18			16.173,18
41.1.3.03.01 Capital Social			166,67			166,67
41.1.3.03.02 Outros Instrumentos de Capital Próprio			5.000,00			5.000,00
41.1.3.03.03 Prestações Suplementares						
A transportar	276.759,00		69.732,07			346.491,07
Total	276.759,00		69.732,07			346.491,07

Rubricas	Saldo Inicial	Reavaliação/ ajustamento	Aumentos	Alienações	Transferências e abates	Saldo Final
Transporte	276.759,00		69.732,07			346.491,07
41.1.3.03.04 Reservas Legais			83,33			83,33
41.1.3.03.05 Outras Reservas						
41.1.3.03.06 Outras Variações no Capital Próprio			3.400,30			3.400,30
41.1.3.03.07 Resultado Líquido do Período			2.119,80			2.119,80
41.1.3.03.08 Suprimentos			2.866,67			2.866,67
41.1.3.03.09 Resultados Transitados			-77,03			-77,03
41.1.3.03.10 MEP			2.613,44			2.613,44
41.1.3.04 Eólica de Montenegro, S.A.			788.877,41			788.877,41
41.1.3.04.01 Capital Social			4.158,33			4.158,33
41.1.3.04.02 Outros Instrumentos de Capital Próprio						
41.1.3.04.03 Prestações Suplementares			195.326,81			195.326,81
41.1.3.04.04 Reservas Legais						
41.1.3.04.05 Outras Reservas			224.220,16			224.220,16
41.1.3.04.06 Outras Variações no Capital Próprio						
41.1.3.04.07 Resultado Líquido do Período			160.773,14			160.773,14
41.1.3.04.08 Suprimentos						
41.1.3.04.09 Resultados Transitados						
41.1.3.04.10 MEP			204.398,97			204.398,97
41.1.3.05 Eólica de Atilhó, S.A.			47.667,07			47.667,07
41.1.3.05.01 Capital Social			416,67			416,67
41.1.3.05.02 Outros Instrumentos de Capital Próprio			13.500,00			13.500,00
41.1.3.05.03 Prestações Suplementares						
41.1.3.05.04 Reservas Legais			208,33			208,33
41.1.3.05.05 Outras Reservas						
41.1.3.05.06 Outras Variações no Capital Próprio			16.100,95			16.100,95
41.1.3.05.07 Resultado Líquido do Período			488,50			488,50
41.1.3.05.08 Suprimentos						
41.1.3.05.09 Resultados Transitados			3.718,30			3.718,30
41.1.3.05.10 MEP			13.234,32			13.234,32
41.1.3.06 Eólica da Serra das Alturas, S.A.			372.649,45			372.649,45
41.1.3.06.01 Capital Social			4.158,33			4.158,33
41.1.3.06.02 Outros Instrumentos de Capital Próprio						
41.1.3.06.03 Prestações Suplementares			111.205,39			111.205,39
41.1.3.06.04 Reservas Legais						
41.1.3.06.05 Outras Reservas			149.969,79			149.969,79
41.1.3.06.06 Outras Variações no Capital Próprio						
41.1.3.06.07 Resultado Líquido do Período						
41.1.3.06.08 Suprimentos						
41.1.3.06.09 Resultados Transitados						
41.1.3.06.10 MEP			107.315,94			107.315,94
41.1.3.07 Empresa Eólica do Barroso, S.A.			22.240,82			22.240,82
41.1.3.07.01 Capital Social			4.666,67			4.666,67
41.1.3.07.02 Outros Instrumentos de Capital Próprio						
41.1.3.07.03 Prestações Suplementares						
41.1.3.07.04 Reservas Legais			933,33			933,33
41.1.3.07.05 Outras Reservas						
41.1.3.07.06 Outras Variações no Capital Próprio			6.000,00			6.000,00
41.1.3.07.07 Resultado Líquido do Período			280,81			280,81
41.1.3.07.08 Suprimentos						
41.1.3.07.09 Resultados Transitados			5.152,99			5.152,99
41.1.3.07.10 MEP			5.207,02			5.207,02
41.1.3.08 Eólica da Padrela, S.A.			21.540,97			21.540,97
41.1.3.08.01 Capital Social			4.333,33			4.333,33
41.1.3.08.02 Outros Instrumentos de Capital Próprio						
41.1.3.08.03 Prestações Suplementares						
41.1.3.08.04 Reservas Legais			866,67			866,67
41.1.3.08.05 Outras Reservas						
41.1.3.08.06 Outras Variações no Capital Próprio			6.000,00			6.000,00
41.1.3.08.07 Resultado Líquido do Período			270,92			270,92
41.1.3.08.08 Suprimentos						
41.1.3.08.09 Resultados Transitados			5.396,19			5.396,19
A transportar	276.759,00		1.329.040,44			1.605.799,44
Total	276.759,00		1.329.040,44			1.605.799,44

Rubricas	Saldo Inicial	Reavaliação/ ajustamento	Aumentos	Alienações	Transferências e abates	Saldo Final
Transporte	276.759,00		1.329.040,44			1.605.799,44
41.1.3.08.10 MEP			4.673,86			4.673,86
41.1.3.09 Atberg - Eólica do Alto Tâmega e Barroso, Lda.			270.693,56			270.693,56
41.1.3.09.01 Capital Social			83.333,33			83.333,33
41.1.3.09.02 Outros Instrumentos de Capital Próprio			41.666,67			41.666,67
41.1.3.09.03 Prestações Suplementares						
41.1.3.09.04 Reservas Legais			2.953,64			2.953,64
41.1.3.09.05 Outras Reservas			41.848,11			41.848,11
41.1.3.09.06 Outras Variações no Capital Próprio			7.500,00			7.500,00
41.1.3.09.07 Resultado Líquido do Período			-12.709,43			-12.709,43
41.1.3.09.08 Suprimentos			76.666,67			76.666,67
41.1.3.09.09 Resultados Transitados			-21.809,21			-21.809,21
41.1.3.09.10 MEP			51.243,78			51.243,78
41.2 Obrigações e Títulos de Participação						
41.2.1 Empresas Municipais e Intermunicipais						
41.4 Investimentos em Imóveis						
41.4.1 Terrenos e Recursos Naturais						
41.4.2 Edifícios e Outras Construções						
41.4.2.1 Edifícios						
41.4.2.2 Outras Construções						
41.5 Outras Aplicações Financeiras						
41.5.1 Depósitos em Instituições Financeiras						
41.5.2 Títulos de Dívida Pública						
41.5.3 Outros Títulos						
42 IMOBILIZAÇÕES CORPÓREAS	42.329.538,89		3.576.275,62	48.031,00		45.857.783,51
42.1 Terrenos e recursos naturais	6.801.282,97		26.956,76	37.800,00		6.790.439,73
42.2 Edifícios e outras construções	28.677.897,24		3.162.396,11	5.231,00		31.835.062,35
42.2.1 Edifícios	7.521.069,60		3.065.966,75	5.200,00		10.581.836,35
42.2.1.01 Habitação	1.274.187,90			2.700,00		1.271.487,90
42.2.1.02 Instalações de Serviços	3.355.568,91		200.609,23			3.556.178,14
42.2.1.03 Instalações Desportivas e Recreativas						
42.2.1.04 Mercados e Instalações de Fiscalização Sanitária						
42.2.1.05 Creches						
42.2.1.06 Escolas	2.871.928,59		2.645.467,52	2.500,00		5.514.896,11
42.2.1.07 Lares de Terceira Idade						
42.2.1.08 Outros	19.384,20		219.890,00			239.274,20
42.2.2 Outras Construções	21.156.827,64		96.429,36	31,00		21.253.226,00
42.2.2.01 Viadutos Arruamentos e Obras Complementares	7.348.555,14					7.348.555,14
42.2.2.02 Esgotos						
42.2.2.03 Iluminação Pública						
42.2.2.04 Parques e Jardins						
42.2.2.05 Instalações Desportivas e Recreativas						
42.2.2.06 Captação Tratamento e Distribuição de Água						
42.2.2.07 Viação Rural						
42.2.2.08 Sinalização e Trânsito	565.811,33					565.811,33
42.2.2.09 Infra-estruturas p/ Distr. Energia Eléctrica						
42.2.2.10 Infra-estruturas p/ Tratamento de Resíduos Sólidos						
42.2.2.11 Cemitérios	68.836,00					68.836,00
42.2.2.12 Outras	13.173.625,17		96.429,36	31,00		13.270.023,53
42.3 Equipamento Básico	1.396.396,98		337.228,74	5.000,00		1.728.625,72
42.4 Equipamento de Transporte	2.911.268,27					2.911.268,27
42.5 Ferramentas e Utensílios	315.320,94		7.521,80			322.842,74
42.6 Equipamento Administrativo	2.176.076,58		42.172,21			2.218.248,79
42.7 Taras e Vasilhame						
42.9 Outras Imobilizações Corpóreas	51.295,91					51.295,91
43 IMOBILIZAÇÕES INCORPÓREAS	76.936,20		12.300,00			89.236,20
43.1 Despesas de Instalação						
43.2 Despesas de Investigação e de Desenvolvimento						
43.3 Propriedade Industrial e Outros Direitos	76.936,20		12.300,00			89.236,20
43.9						
44 IMOBILIZAÇÕES EM CURSO	7.957.403,40		2.194.929,99		5.953.789,61	4.198.543,78
44.1 Imobilizações em Curso de Investimentos Financeiros	100.000,00					100.000,00
A transportar	42.683.234,09		5.192.983,48	48.031,00		47.828.186,57
Total	42.683.234,09		5.192.983,48	48.031,00		47.828.186,57

Rubricas	Saldo Inicial	Reavaliação/ ajustamento	Aumentos	Alienações	Transferências e abates	Saldo Final
Transporte	42.683.234,09		5.192.983,48	48.031,00		47.828.186,57
44.1.1 Partes de Capital	100.000,00					100.000,00
44.1.2 Obrigações e Títulos de Participação						
44.1.3 Investimentos em Imóveis						
44.1.4 Outras Aplicações Financeiras						
44.2 Imobilizações em Curso de Imobilizações Corpóreas	7.793.771,81		2.156.382,29		5.953.789,61	3.996.364,49
44.2.1 Terrenos e Recursos Naturais						
44.2.2 Edifícios e Outras Construções	7.793.771,81		2.156.382,29		5.953.789,61	3.996.364,49
44.2.2.1 Edifícios	3.969.539,07		1.152.111,54		2.776.657,28	2.344.993,33
44.2.2.1.01 Habitação	409.772,12		603.607,30			1.013.379,42
44.2.2.1.02 Instalações de Serviços	218.931,59				88.447,06	130.484,53
44.2.2.1.03 Instalações desportivas e Recreativas	107.434,35				30.737,70	76.696,65
44.2.2.1.04 Mercado e Instalações de Fisc. Sanitária	70.669,65					70.669,65
44.2.2.1.05 Creches						
44.2.2.1.06 Escolas	2.381.646,17		259.098,35		2.640.744,52	
44.2.2.1.07 Lares de terceira Idade						
44.2.2.1.08 Outros	781.085,19		289.405,89		16.728,00	1.053.763,08
44.2.2.2 Outras Construções	3.824.232,74		1.004.270,75		3.177.132,33	1.651.371,16
44.2.2.2.01 Viadutos, Arruamentos e Obras Complementares	2.048.005,23		327.611,81		2.096.678,24	278.938,80
44.2.2.2.02 Esgotos	27.380,00		89.741,44		106.666,44	10.455,00
44.2.2.2.03 Iluminação Pública						
44.2.2.2.04 Parques e Jardins	48.850,91		343.406,75			392.257,66
44.2.2.2.05 Instalações Desportivas e Recreativas						
44.2.2.2.06 Captação, Tratamento e Distribuição de Água	410.336,93		210.808,69		480.259,45	140.886,17
44.2.2.2.07 Viação Rural	634.174,12		32.702,06		21.300,00	645.576,18
44.2.2.2.08 Sinalização e Trânsito						
44.2.2.2.09 Infraestruturas p/ Distribuição Energia Eléctrica						
44.2.2.2.10 Infraestruturas p/ tratamento de Resíduos Sólidos						
44.2.2.2.11 Cemitérios						
44.2.2.2.12 Outras	655.485,55				472.228,20	183.257,35
44.2.3 Equipamento Básico						
44.2.4 Equipamento de Transporte						
44.2.5 Ferramentas e Utensílios						
44.2.6 equipamento Administrativo						
44.2.7 Terras e Vasilhame						
44.2.9 Outras Imobilizações Corpóreas						
44.3 Imobilizações em Curso de Imobilizações Incorporáveis						
44.3.1 Despesa de Instalação						
44.3.2 Despesa de Investigação e de Desenvolvimento						
44.3.3 Propriedade Industrial e Outros Direitos						
44.3.4 Aquisição de Serviços						
44.5 Imobilizações em Curso de Bens Domínio Público	63.631,59		38.547,70			102.179,29
44.5.1 Terrenos e Recursos Naturais						
44.5.2 Edifícios						
44.5.3 Outras Construções e Infraestruturas						
44.5.4 Bens do Património Histórico, Artístico e Cultural	63.631,59		38.547,70			102.179,29
44.5.5 Outros Bens de Domínio Público						
44.6 Adiantamentos por Conta de Bens Domínio Público						
44.7 Adiantamentos por Conta de Investimentos Financeiros						
44.8 Adiantamentos por conta de Imobilizações Corpóreas						
44.9 Adiantamentos por conta de Imobilizações Incorporáveis						
45 BENS DE DOMÍNIO PÚBLICO	125.427.159,13		3.763.336,58			129.190.495,71
45.1 Terrenos e Recursos Naturais						
45.2 Edifícios						
45.3 Outras Construções e Infraestruturas	124.920.860,79		3.754.386,56			128.675.247,35
45.5 Bens do Património Histórico, Artístico e Natural	506.298,34		8.950,02			515.248,36
45.9 Outros Bens de Domínio Público						
Total	176.067.796,62		11.151.250,05	48.031,00	5.953.789,61	181.217.226,06

ENTIDADE

AMORTIZAÇÕES E PROVISÕES

CMM

Ano Contabilístico : 2013 Período: Janeiro a Dezembro

Data : 2014/04/01

Página : 1

Rubricas	Saldo Inicial	Reforço	Regularizações	Saldo Final
48 AMORTIZACOES ACUMULADAS	80.508.212,57	8.312.072,70	10.231,00	88.810.054,27
48.1 De Investimentos em Imoveis				
48.1.1 Terrenos e Recursos Naturais				
48.1.2 Edifícios e Outras Construções				
48.1.2.1 Edifícios				
48.1.2.2 Outras Construções				
48.2 De Imobilizações Corporeas	12.507.105,16	1.199.457,66	10.231,00	13.696.331,82
48.2.1 Terrenos e Recursos Naturais				
48.2.2 Edifícios e Outras Construções	7.206.458,05	758.878,25	5.231,00	7.960.105,30
48.2.2.1 Edifícios	1.457.516,84	179.789,57	2.500,00	1.634.806,41
48.2.2.2 Outras Construções	5.748.941,21	579.088,68	2.731,00	6.325.298,89
48.2.3 Equipamento Basico	855.085,35	156.002,20	5.000,00	1.006.087,55
48.2.4 Equipamento de Transporte	2.580.518,01	86.895,07		2.667.413,08
48.2.5 Ferramentas e Utensílios	233.330,34	31.364,90		264.695,24
48.2.6 Equipamento Administrativo	1.614.959,50	166.317,24		1.781.276,74
48.2.7 Taras e Vasilhame				
48.2.9 Outras Imobilizacoes Corpóreas	16.753,91			16.753,91
48.3 De imobilizações Incorporeas				
48.3.1 Despesas de Instalação				
48.3.2 Despesas de Investigação e de Desenvolvimento				
48.3.3 Propriedade Industrial e Outros Direitos				
48.5 De Bens de Domínio Público	68.001.107,41	7.112.615,04		75.113.722,45
48.5.1 Terrenos e Recursos Naturais				
48.5.2 Edifícios				
48.5.3 Outras Construções e Infraestruturas	68.001.107,41	7.112.615,04		75.113.722,45
48.5.5 Bens de Patrimônio Histórico, Artístico e Cultural				
48.5.9 Outros Bens de Domínio Público				
49 PROVISOES PARA INVESTIMENTOS FINANCEIROS				
49.1 Partes de capital				
49.2 Obrigações e Títulos de Participação				
49.3 ...				
49.5 Outras Aplicações Financeiras				
A transportar				
Total	80.508.212,57	8.312.072,70	10.231,00	88.810.054,27



Município de Montalegre
Modificações do Orçamento de Receita

Ano: 2013
01-04-2014 14:46
Euro

Nº de Alterações: 14
Nº de Revisões: 2

Económica	Descrição	Previsões Iniciais	Reforços	Anulações	Previsões Corrigidas
16	SALDO DA GERÊNCIA ANTERIOR		1.800.000,00		1.800.000,00
16 01	SALDO ORÇAMENTAL		1.800.000,00		1.800.000,00
16 01 01	NA POSSE DO SERVIÇO		1.800.000,00		1.800.000,00
Total Parcelar			1.800.000,00		1.800.000,00
Total Orçamento de Receita		25.190.000,00	1.800.000,00		26.990.000,00

Orgão Executivo
MONTALEGRE, 4 de Abril de 2014



Orgão Deliberativo
MONTALEGRE, 28 de Abril de 2014





Município de Montalegre
Modificações do Orçamento de Despesa

Ano: 2013

Euro

Nº de Alterações: 14

Nº de Revisões: 2

Orgânica	Económica	Descrição	Dotação Inicial	Reforços	Anulações	RAP	Dotação Corrigida
02	CÂMARA MUNICIPAL		22.554.001,00	7.605.801,00	5.805.801,00	12.182,97	24.354.001,00
	01	DESPESAS COM O PESSOAL	4.108.001,00	261.600,00	223.500,00		4.146.101,00
	01 01	REMUNERAÇÕES CERTAS E PERMANENTES	3.226.001,00	166.600,00	159.000,00		3.233.601,00
	01 01 01	TITULARES DE ORGÃOS DE SOBERANIA E MEMBROS DE ÓRGÃ	48.000,00		5.000,00		43.000,00
	01 01 04	PESSOAL DOS QUADROS- REGIME DO CONTRATO INDIVIDUAL	2.350.000,00		80.000,00		2.270.000,00
	01 01 04 01	PESSOAL EM FUNÇÕES	2.350.000,00		80.000,00		2.270.000,00
	01 01 06	PESSOAL CONTRATADO A TERMO	165.000,00	9.500,00	20.000,00		154.500,00
	01 01 06 01	PESSOAL EM FUNÇÕES	140.000,00	7.500,00			147.500,00
	01 01 06 04	RECRUTAMENTO DE PESSOAL PARA NOVOS POSTOS DE TRABA	25.000,00	2.000,00	20.000,00		7.000,00
	01 01 07	PESSOAL EM REGIME DE TAREFA OU AVENÇA	15.000,00	5.000,00			20.000,00
	01 01 09	PESSOAL EM QUALQUER OUTRA SITUAÇÃO	1,00	32.100,00			32.101,00
	01 01 09 03	ESTÁGIOS PROFISSIONAIS	1,00	32.100,00		368,91	32.101,00
	01 01 11	REPRESENTAÇÃO	11.000,00	1.000,00			12.000,00
	01 01 11 02	PESSOAL DO QUADRO	11.000,00	1.000,00			12.000,00
	01 01 13	SUBSÍDIO DE REFEIÇÃO	295.000,00	4.000,00	40.000,00		259.000,00
	01 01 13 01	PESSOAL EM FUNÇÕES	270.000,00		40.000,00		230.000,00
	01 01 13 02	PESSOAL EM QUALQUER OUTRA SITUAÇÃO	25.000,00	4.000,00		46,97	29.000,00
	01 01 14	SUBSÍDIOS DE FÉRIAS E NATAL	342.000,00	115.000,00	14.000,00		443.000,00
	01 01 14 01	PESSOAL EM FUNÇÕES	297.000,00	115.000,00	2.000,00	3.091,91	410.000,00
	01 01 14 02	PESSOAL EM QUALQUER OUTRA SITUAÇÃO	45.000,00		12.000,00		33.000,00
	01 02	ABONOS VARIÁVEIS OU EVENTUAIS	75.000,00	10.000,00	20.500,00		64.500,00
	01 02 02	HORAS EXTRAORDINÁRIAS	20.000,00		11.500,00		8.500,00
	01 02 04	AJUDAS DE CUSTO	25.000,00	5.000,00			30.000,00
	01 02 12	INDMNIZAÇÕES POR CESSAÇÃO DE FUNÇÕES	20.000,00		9.000,00		11.000,00
	01 02 13	OUTROS SUPLEMENTOS E PRÉMIOS	10.000,00	5.000,00			15.000,00
	01 02 13 02	OUTROS	10.000,00	5.000,00			15.000,00
	01 03	SEGURANÇA SOCIAL	807.000,00	85.000,00	44.000,00		848.000,00
	01 03 01	ENCARGOS COM A SAÚDE	170.000,00		12.000,00		158.000,00
	01 03 03	SUBSÍDIO FAMILIAR A CRIANÇAS E JOVENS	42.000,00		13.000,00		29.000,00



Município de Montalegre

Modificações do Orçamento de Despesa

Ano: 2013

Euro

Nº de Alterações: 14

Nº de Revisões: 2

Orgânica	Económica	Descrição	Dotação Inicial	Reforços	Anulações	RAP	Dotação Corrigida
	01 03 05	CONTRIBUIÇÕES PARA A SEGURANÇA SOCIAL	530.000,00	85.000,00			615.000,00
	01 03 05 02	SEGURANÇA SOCIAL DO PESSOAL EM REGIME DE TRABALHO	530.000,00	85.000,00			615.000,00
	01 03 05 02 01	CAIXA GERAL DE APOSENTAÇÃO	395.000,00	70.000,00			465.000,00
	01 03 05 02 02	SEGURANÇA SOCIAL - REGIME GERAL	135.000,00	15.000,00			150.000,00
	01 03 09	SEGUROS	55.000,00		10.000,00		45.000,00
	01 03 09 01	SEGUROS ACIDENTES TRABALHO E DOENÇAS PROFISSIONAIS	55.000,00		10.000,00		45.000,00
	01 03 10	OUTRAS DESPESAS DE SEGURANÇA SOCIAL	10.000,00		9.000,00		1.000,00
	01 03 10 01	EVENTUALIDADE MATERNIDADE, PATERNIDADE E ADOÇÃO	10.000,00		9.000,00		1.000,00
	02	AQUISIÇÃO DE BENS E SERVIÇOS	4.973.296,00	1.263.100,00	650.100,00		5.586.296,00
	02 01	AQUISIÇÃO DE BENS	585.000,00	347.000,00	30.000,00		902.000,00
	02 01 02	COMBUSTÍVEIS E LUBRIFICANTES	315.000,00	217.000,00			532.000,00
	02 01 02 02	GASÓLEO	300.000,00	210.000,00			510.000,00
	02 01 02 99	OUTROS	15.000,00	7.000,00			22.000,00
	02 01 04	LIMPEZA E HIGIENE	25.000,00		2.000,00		23.000,00
	02 01 17	FERRAMENTAS E UTENSÍLIOS	50.000,00		20.000,00		30.000,00
	02 01 21	OUTROS BENS	195.000,00	130.000,00	8.000,00		317.000,00
	02 02	AQUISIÇÃO DE SERVIÇOS	4.388.296,00	916.100,00	620.100,00		4.684.296,00
	02 02 01	ENCARGOS DE INSTALAÇÕES	430.000,00	85.000,00	35.000,00	0,40	480.000,00
	02 02 02	LIMPEZA E HIGIENE	535.000,00	90.100,00	170.000,00		455.100,00
	02 02 02 01	RESÍDUOS SÓLIDOS-RECOLHA E TRATAMENTO	490.000,00	45.100,00	170.000,00		365.100,00
	02 02 02 03	EDIFÍCIOS MUNICIPAIS	20.000,00	20.000,00			40.000,00
	02 02 02 99	OUTROS	25.000,00	25.000,00			50.000,00
	02 02 03	CONSERVAÇÃO DE BENS	100.000,00	59.000,00			159.000,00
	02 02 09	COMUNICAÇÕES	83.000,00	20.000,00			103.000,00
	02 02 10	TRANSPORTES	1.200.000,00		135.000,00		1.065.000,00
	02 02 10 01	TRANSPORTES ESCOLARES	1.200.000,00		135.000,00		1.065.000,00
	02 02 16	SEMINÁRIOS, EXPOSIÇÕES E SIMILARES	280.000,00	20.000,00	20.100,00		279.900,00
	02 02 20	OUTROS TRABALHOS ESPECIALIZADOS	300.296,00	200.000,00	40.000,00		460.296,00
	02 02 25	OUTROS SERVIÇOS	1.460.000,00	442.000,00	220.000,00		1.682.000,00



Município de Montalegre

Modificações do Orçamento de Despesa

Ano: 2013

Euro

Nº de Alterações: 14

Nº de Revisões: 2

Orgânica	Económica	Descrição	Dotação Inicial	Reforços	Anulações	RAP	Dotação Corrigida
	02 02 25 01	RECOLHA DE EFLUENTES	210.000,00	25.000,00	40.000,00		195.000,00
	02 02 25 04	CULTURA	30.000,00		6.000,00		24.000,00
	02 02 25 05	AUXÍLIOS ECONÓMICOS	100.000,00	20.000,00	14.000,00		106.000,00
	02 02 25 06	OUTROS	1.120.000,00	397.000,00	160.000,00	737,95	1.357.000,00
	03	JUROS E OUTROS ENCARGOS	41.001,00	2.000,00	1.000,00		42.001,00
	03 01	JUROS DA DÍVIDA PÚBLICA	1,00	1.000,00			1.001,00
	03 01 05	ADMINISTRAÇÃO PÚBLICA CENTRAL- ESTADO	1,00	1.000,00			1.001,00
	03 01 05 02	JUROS - EMPRESTIMOS A MEDIO E LONGO PRAZO	1,00	1.000,00			1.001,00
	03 03	JUROS DE LOCAÇÃO FINANCEIRA	1.000,00	1.000,00			2.000,00
	03 03 05	MATERIAL DE TRANSPORTE	1.000,00	1.000,00			2.000,00
	03 05	OUTROS JUROS	40.000,00		1.000,00		39.000,00
	03 05 02	OUTROS	40.000,00		1.000,00		39.000,00
	04	TRANSFERÊNCIAS CORRENTES	1.102.200,00	841.900,00	201.000,00		1.743.100,00
	04 05	ADMINISTRAÇÃO LOCAL	104.000,00	10.000,00	26.000,00		88.000,00
	04 05 01	CONTINENTE	104.000,00	10.000,00	26.000,00		88.000,00
	04 05 01 02	FREGUESIAS	54.000,00	10.000,00			64.000,00
	04 05 01 04	ASSOCIAÇÕES MUNICÍPIOS	50.000,00		26.000,00		24.000,00
	04 07	INSTITUIÇÕES SEM FINS LUCRATIVOS	998.200,00	831.900,00	175.000,00		1.655.100,00
	04 07 01	INSTITUIÇÕES SEM FINS LUCRATIVOS	998.200,00	831.900,00	175.000,00		1.655.100,00
	04 07 01 01	DESPORTOS E TEMPOS LIVRES	80.000,00	54.000,00			134.000,00
	04 07 01 03	CULTURA	397.200,00	166.000,00	100.000,00		463.200,00
	04 07 01 04	OUTRAS	521.000,00	611.900,00	75.000,00	74,00	1.057.900,00
	05	SUBSÍDIOS	60.000,00		40.000,00		20.000,00
	05 08	FAMÍLIAS	60.000,00		40.000,00		20.000,00
	05 08 03	OUTRAS	60.000,00		40.000,00		20.000,00
	05 08 03 01	POC	60.000,00		40.000,00		20.000,00
	06	OUTRAS DESPESAS CORRENTES	20.000,00	35.000,00			55.000,00
	06 02	DIVERSAS	20.000,00	35.000,00			55.000,00
	06 02 03	OUTRAS	20.000,00	35.000,00			55.000,00
	06 02 03 02	IVA PAGO	20.000,00	35.000,00			55.000,00
		TOTAL DAS DESPESAS CORRENTES	10.304.498,00	2.403.600,00	1.115.600,00		11.592.498,00



Município de Montalegre

Modificações do Orçamento de Despesa

Ano: 2013

Euro

Nº de Alterações: 14

Nº de Revisões: 2

Orgânica	Económica	Descrição	Dotação Inicial	Reforços	Anulações	RAP	Dotação Corrigida
	07	AQUISIÇÃO DE BENS DE CAPITAL	11.131.000,00	2.432.001,00	4.384.001,00		9.179.000,00
	07 01	INVESTIMENTOS	5.960.000,00	925.001,00	1.934.001,00		4.951.000,00
	07 01 02	HABITAÇÕES	820.000,00	350.000,00	25.000,00		1.145.000,00
	07 01 02 01	CONSTRUÇÃO	820.000,00	350.000,00	25.000,00		1.145.000,00
	07 01 03	EDIFÍCIOS	2.804.000,00	540.001,00	1.041.001,00		2.303.000,00
	07 01 03 01	INSTALAÇÕES DE SERVIÇOS	447.000,00	320.000,00	35.000,00	36,49	732.000,00
	07 01 03 02	INSTALAÇÕES DESPORTIVAS E RECREATIVAS	31.000,00		10.000,00		21.000,00
	07 01 03 05	ESCOLAS	275.000,00	120.000,00			395.000,00
	07 01 03 07	OUTROS	2.051.000,00	100.001,00	996.001,00		1.155.000,00
	07 01 04	CONSTRUÇÕES DIVERSAS	1.450.000,00	35.000,00	618.000,00		867.000,00
	07 01 04 05	PARQUES E JARDINS	665.000,00	20.000,00			685.000,00
	07 01 04 06	INSTALAÇÕES DESPORTIVAS E RECREATIVAS	665.000,00	15.000,00	499.000,00		181.000,00
	07 01 04 13	OUTROS	120.000,00		119.000,00		1.000,00
	07 01 06	MATERIAL DE TRANSPORTES	56.000,00		30.000,00		26.000,00
	07 01 06 02	OUTRO	56.000,00		30.000,00		26.000,00
	07 01 09	EQUIPAMENTO ADMINISTRATIVO	180.000,00		70.000,00		110.000,00
	07 01 10	EQUIPAMENTO BÁSICO	95.000,00		20.000,00		75.000,00
	07 01 10 01	EQUIPAMENTO DE RECOLHA DE RESÍDUOS	20.000,00		10.000,00		10.000,00
	07 01 10 02	OUTROS	75.000,00		10.000,00		65.000,00
	07 01 11	FERRAMENTOS E UTENSÍLIOS	55.000,00		10.000,00		45.000,00
	07 01 13	INVESTIMENTOS INCORPÓREOS	500.000,00		120.000,00		380.000,00
	07 03	BENS DE DOMÍNIO PÚBLICO	5.171.000,00	1.507.000,00	2.450.000,00		4.228.000,00
	07 03 03	OUTRAS CONSTRUÇÕES E INFRA-ESTRUTURAS	5.171.000,00	1.507.000,00	2.450.000,00		4.228.000,00
	07 03 03 01	VIADUTOS, ARRUAAMENTOS E OBRAS COMPLEMENTARES	2.010.000,00	783.000,00	1.080.000,00		1.713.000,00
	07 03 03 02	SISTEMA DE DRENAGEM DE ÁGUAS RESIDUAIS	575.000,00	150.000,00	55.000,00		670.000,00
	07 03 03 07	CAPTAÇÃO E DISTRIBUIÇÃO DE ÁGUA	770.000,00	79.000,00	20.000,00		829.000,00
	07 03 03 08	VIAÇÃO RURAL	1.746.000,00	495.000,00	1.245.000,00		996.000,00
	07 03 03 13	OUTROS	70.000,00		50.000,00		20.000,00
	08	TRANSFERÊNCIAS DE CAPITAL	1.118.502,00	2.686.200,00	306.200,00		3.498.502,00
	08 03	ADMINISTRAÇÃO CENTRAL	50.000,00		45.000,00		5.000,00
	08 03 01	ESTADO	50.000,00		45.000,00		5.000,00



Município de Montalegre

Modificações do Orçamento de Despesa

Ano: 2013

Euro

Nº de Alterações: 14

Nº de Revisões: 2

Orgânica	Económica	Descrição	Dotação Inicial	Reforços	Anulações	RAP	Dotação Corrigida
	08 03 01 01	AGRUPAMENTO DE ESCOLAS	50.000,00		45.000,00		5.000,00
	08 05	ADMINISTRAÇÃO LOCAL	570.000,00	2.589.000,00	210.000,00		2.949.000,00
	08 05 01	CONTINENTE	570.000,00	2.589.000,00	210.000,00		2.949.000,00
	08 05 01 01	MUNICÍPIO	170.000,00	128.000,00	130.000,00		168.000,00
	08 05 01 02	FREGUESIA	350.000,00	2.461.000,00	50.000,00	0,40	2.761.000,00
	08 05 01 04	ASSOCIAÇÃO DE MUNICÍPIOS	50.000,00		30.000,00		20.000,00
	08 07	INSTITUIÇÕES SEM FINS LUCRATIVOS	448.502,00	97.200,00	11.200,00		534.502,00
	08 07 01	INSTITUIÇÕES SEM FINS LUCRATIVOS-	448.502,00	97.200,00	11.200,00	3,00	534.502,00
	08 08	FAMÍLIAS	50.000,00		40.000,00		10.000,00
	08 08 02	OUTRAS	50.000,00		40.000,00		10.000,00
	10	PASSIVOS FINANCEIROS	1,00	74.000,00			74.001,00
	10 06	EMPÉSTIMOS A MÉDIO E LONGO PRAZOS	1,00	74.000,00			74.001,00
	10 06 05	ADMINISTRAÇÃO PÚBLICA CENTRAL- ESTADO	1,00	74.000,00			74.001,00
	10 06 05 01	AMORTIZAÇÕES	1,00	74.000,00			74.001,00
	11	OUTRAS DESPESAS DE CAPITAL		10.000,00			10.000,00
	11 02	DIVERSAS		10.000,00			10.000,00
	11 02 02	RESTITUIÇÕES		10.000,00		7.822,94	10.000,00
		TOTAL DAS DESPESAS DE CAPITAL	12.249.503,00	5.202.201,00	4.690.201,00		12.761.503,00
Total Parcelar			22.554.001,00	7.605.801,00	5.805.801,00	12.182,97	24.354.001,00
Total Orçamento de Despesa			25.190.000,00	7.605.801,00	5.805.801,00	12.920,92	26.990.000,00


Orgão Executivo

MONTALEGRE, 7 de Abril de 2014



Orgão Deliberativo

MONTALEGRE, 28 de Abril de 2014





Município de Montalegre
Modificação PPA

Objectivo Projecto

Ano: 2013

Euro

Nº de Alterações: 14

Nº de Revisões: 2

Objectivo	N.º do projecto / acção	Designação do programa e projecto / acção	Código da Classificação económica	Responsável	Datas		2013						Anos Seguintes					
					Data Inicio	Data Fim	Total Dotação Actual	Total Dotação Corrigida	Financiament o Definido Dotação Actual	Financiament o Definido Dotação Corrigida	Financiament o Não Definido Dotação Actual	2014	2015	2016	Outros	Modificação		
.1.		FUNÇÕES GERAIS						885.401,00	1.189.001,00	885.401,00	1.189.001,00	0,00	0,00	355.000,00	355.000,00	0,00	0,00	284.200,00
.1.1.		SERVIÇOS GERAIS DE ADMINISTRAÇÃO PÚBLICA						805.000,00	1.043.000,00	805.000,00	1.043.000,00	0,00	0,00	355.000,00	355.000,00	0,00	0,00	235.000,00
.1.1.1.		ADMINISTRAÇÃO GERAL						805.000,00	1.043.000,00	805.000,00	1.043.000,00	0,00	0,00	355.000,00	355.000,00	0,00	0,00	235.000,00
.1.1.1.1.		EDIFÍCIOS						220.000,00	305.000,00	220.000,00	305.000,00	0,00	0,00	0,00	0,00	0,00	0,00	85.000,00
		02A006	Iluminação Edifícios Municipais	DAGF	01-01-2013	31-12-2013		220.000,00	305.000,00	220.000,00	305.000,00	0,00	0,00	0,00	0,00	0,00	0,00	85.000,00
		02A006	Iluminação Edifícios Municipais				02 02 01	220.000,00	305.000,00	220.000,00	305.000,00							85.000,00
		03A050	Aquecimento-Encargos com Instalações	DAGF	01-01-2013	31-12-2013		150.000,00	115.000,00	150.000,00	115.000,00	0,00	0,00	0,00	0,00	0,00	0,00	-35.000,00
		03A050	Aquecimento-Encargos com Instalações				02 02 01	150.000,00	115.000,00	150.000,00	115.000,00							-35.000,00
.1.1.1.4.		SERVIÇOS GERAIS						300.000,00	510.000,00	300.000,00	510.000,00	0,00	0,00	300.000,00	300.000,00	0,00	0,00	210.000,00
		02A100	Combustível		01-01-2013	31-12-2015		300.000,00	510.000,00	300.000,00	510.000,00	0,00	0,00	300.000,00	300.000,00	0,00	0,00	210.000,00
		02A100	Combustível				02 01 02 02	300.000,00	510.000,00	300.000,00	510.000,00							210.000,00
		03A048	ADSE-Funcionários	DAGF	01-01-2013	31-12-2013		80.000,00	68.000,00	80.000,00	68.000,00	0,00	0,00	0,00	0,00	0,00	0,00	-12.000,00
		03A048	ADSE-Funcionários				01 03 01	80.000,00	68.000,00	80.000,00	68.000,00							-12.000,00
		03A049	Seguros - Pessoal	DAGF	01-01-2013	31-12-2015		55.000,00	45.000,00	55.000,00	45.000,00	0,00	0,00	55.000,00	55.000,00	0,00	0,00	-10.000,00
		03A049	Seguros - Pessoal				01 03 06 01	55.000,00	45.000,00	55.000,00	45.000,00							-10.000,00
.1.2.		SEGURANÇA E ORDEM PÚBLICAS						90.401,00	146.001,00	90.401,00	146.001,00	0,00	0,00	0,00	0,00	0,00	0,00	56.200,00
.1.2.1.		PROTECÇÃO CIVIL E LUTA CONTRA INCÉNDIOS						41.201,00	87.401,00	41.201,00	87.401,00	0,00	0,00	0,00	0,00	0,00	0,00	46.200,00
		10A031	Bombas de Montalegre	DSC	01-01-2013	31-12-2013		41.200,00	51.200,00	41.200,00	51.200,00							10.000,00
		10A031	Bombas de Montalegre				04 07 01 04	41.200,00	51.200,00	41.200,00	51.200,00							10.000,00
		10A032	Bombas de Salto	DSC	01-01-2013	31-12-2013		40.200,00	59.200,00	40.200,00	59.200,00	0,00	0,00	0,00	0,00	0,00	0,00	10.000,00
		10A032	Bombas de Salto				04 07 01 04	40.200,00	59.200,00	40.200,00	59.200,00							10.000,00
.2.		FUNÇÕES SOCIAIS						2.543.000,00	2.324.100,00	2.543.000,00	2.324.100,00	0,00	0,00	1.580.000,00	1.370.000,00	0,00	0,00	-215.000,00
.2.1.		EDUCAÇÃO						1.310.000,00	1.181.000,00	1.310.000,00	1.181.000,00	0,00	0,00	1.300.000,00	1.200.000,00	0,00	0,00	-120.000,00



Município de Montalegre
Modificação PPA

Objectivo Projecto

Ano: 2013

Euro

Nº de Alterações: 14

Nº de Revisões: 2

Objectivo	N.º do projecto / acção	Designação do programa e projecto / acção	Código da Classificação económica	Responsável	Datas		2013						Anos Seguintes						
					Data Inicio	Data Fim	Total Dotação Actual	Total Dotação Corrigida	Financiament o Definido Dotação Actual	Financiament o Definido Dotação Corrigida	Financiament o Não Definido Dotação Actual	2014	2015	2016	Outros	Modificação			
2.1.2.	SERVIÇOS AUXILIARES DE ENSINO																		
	02A002	Refeições Alunos		DSC			100.000,00	100.000,00	100.000,00	100.000,00	0,00	100.000,00	100.000,00	0,00	100.000,00	0,00	0,00	0,00	6.000,00
	02A002	Refeições Alunos	02 02 25 05				100.000,00	100.000,00	100.000,00	100.000,00		100.000,00	100.000,00		100.000,00	0,00	0,00	0,00	6.000,00
	02A090	Acções Animação com Escolas		DSC			5.000,00	7.000,00	5.000,00	7.000,00	0,00	5.000,00	7.000,00	0,00	5.000,00	0,00	0,00	0,00	2.000,00
	02A090	Acções Animação com Escolas	02 02 25 06				5.000,00	7.000,00	5.000,00	7.000,00		5.000,00	7.000,00		5.000,00	0,00	0,00	0,00	2.000,00
	02A103	Transportes Escolares		DSC			1.200.000,00	1.065.000,00	1.200.000,00	1.065.000,00	0,00	1.200.000,00	1.065.000,00	0,00	1.200.000,00	1.200.000,00	0,00	0,00	-135.000,00
	02A103	Transportes Escolares	02 02 10 01				1.200.000,00	1.065.000,00	1.200.000,00	1.065.000,00		1.200.000,00	1.065.000,00		1.200.000,00	1.200.000,00			-135.000,00
	04A001	Livros Alunos Carerenciados e outros Auxílios Económ		DSC			5.000,00	3.000,00	5.000,00	3.000,00	0,00	5.000,00	3.000,00	0,00	5.000,00	0,00	0,00	0,00	-2.000,00
	04A001	Livros Alunos Carerenciados e outros Auxílios Económ	02 01 21				5.000,00	3.000,00	5.000,00	3.000,00		5.000,00	3.000,00		5.000,00	0,00	0,00	0,00	-2.000,00
	2.3.	SEGURANÇA E ACÇÃO SOCIAIS																	
2.3.2.	ACÇÃO SOCIAL																		
	10A005	U.C.C.		DSC		01-01-1931	216.000,00	242.000,00	216.000,00	242.000,00	0,00	216.000,00	242.000,00	0,00	216.000,00	0,00	0,00	0,00	26.000,00
10A005	U.C.C.	02 08 07 01				216.000,00	242.000,00	216.000,00	242.000,00		216.000,00	242.000,00		216.000,00	0,00	0,00	0,00	26.000,00	
2.4.	HABITAÇÃO E SERVIÇOS COLECTIVOS																		
	13A001	Habituação Social - Apoio		DSC			840.000,00	850.100,00	840.000,00	850.100,00	0,00	840.000,00	850.100,00	0,00	840.000,00	70.000,00	0,00	0,00	-160.000,00
13A001	Habituação Social - Apoio	02 08 08 02				840.000,00	850.100,00	840.000,00	850.100,00		840.000,00	850.100,00		840.000,00	70.000,00	0,00	0,00	-160.000,00	
2.4.1.	HABITAÇÃO																		
	13A001	Habituação Social - Apoio		DSC			50.000,00	10.000,00	50.000,00	10.000,00	0,00	50.000,00	10.000,00	0,00	50.000,00	0,00	0,00	0,00	-40.000,00
13A001	Habituação Social - Apoio	02 08 08 02				50.000,00	10.000,00	50.000,00	10.000,00		50.000,00	10.000,00		50.000,00	0,00	0,00	0,00	-40.000,00	
2.4.3.	SANEAMENTO																		
	06A004	ETAR'S - Recolha de Efluentes		DT		01-01-2013	210.000,00	195.000,00	210.000,00	195.000,00	0,00	210.000,00	195.000,00	0,00	210.000,00	0,00	0,00	0,00	-15.000,00
06A004	ETAR'S - Recolha de Efluentes	02 02 25 01				210.000,00	195.000,00	210.000,00	195.000,00		210.000,00	195.000,00		210.000,00	0,00	0,00	0,00	-15.000,00	
2.4.4.	ABASTECIMENTO DE ÁGUA																		
	06A009	Água - Control de Qualidade		DT			70.000,00	50.000,00	70.000,00	50.000,00	0,00	70.000,00	50.000,00	0,00	70.000,00	0,00	0,00	0,00	-20.000,00
06A009	Água - Control de Qualidade	02 02 20				70.000,00	50.000,00	70.000,00	50.000,00		70.000,00	50.000,00		70.000,00	0,00	0,00	0,00	-20.000,00	



Município de Montalegre
Modificação PPA

Objectivo Projecto

Ano: 2013

Euro

Nº de Alterações: 14

Nº de Revisões: 2

Objectivo	N.º do projecto / acção	Designação do programa e projecto / acção	Código da Classificação económica	Resposta ávet	Datas		2013				Anos Seguintes					
					Data Início	Data Fim	Total Dotação Actual	Total Dotação Corrigida	Financiament o Definido Dotação Actual	Financiament o Definido Dotação Corrigida	Financiament o Não Definido Dotação Actual	2014	2015	2016	Outros	Modificação
2.4.5.	RESÍDUOS SÓLIDOS															
	02A101	Resíduos Sólidos - Recolha		DT				240.000,00	206.100,00	240.000,00	206.100,00	0,00	0,00	0,00	0,00	-39.900,00
	02A101	Resíduos Sólidos - Recolha	02 02 02 01		01-01-2013	31-12-2013	240.000,00	200.100,00	240.000,00	200.100,00	0,00	0,00	0,00	0,00	0,00	-39.900,00
	04A006	Resíduos sólidos - Tratamento		DT			250.000,00	165.000,00	250.000,00	165.000,00	0,00	0,00	0,00	0,00	0,00	-85.000,00
2.4.6.	04A006	Resíduos sólidos - Tratamento	02 02 02 01				250.000,00	165.000,00	250.000,00	165.000,00	0,00	0,00	0,00	0,00	0,00	-85.000,00
	PROTEÇÃO DO MEIO AMBIENTE E CONSERVAÇÃO NATUREZA															
2.5.	06A006	Jardins		DT			20.000,00	30.000,00	20.000,00	30.000,00	0,00	0,00	0,00	0,00	0,00	10.000,00
	06A006	Jardins	02 02 01 21		01-01-2013	31-12-2013	20.000,00	30.000,00	20.000,00	30.000,00	0,00	0,00	0,00	0,00	0,00	10.000,00
2.5.1.	SERVIÇOS CULTURAIS, RECREATIVOS E RELIGIOSOS															
	CULTURA															
2.5.2.	03A014	Festas do Concelho		DSC			120.000,00	141.000,00	120.000,00	141.000,00	0,00	0,00	0,00	0,00	0,00	21.000,00
	03A014	Festas do Concelho	02 02 25 08		01-01-2013	31-12-2013	25.000,00	30.000,00	25.000,00	30.000,00	0,00	0,00	0,00	0,00	0,00	5.000,00
	03A014	Festas do Concelho	02 04 07 01 03				95.000,00	111.000,00	95.000,00	111.000,00	0,00	0,00	0,00	0,00	0,00	16.000,00
	03A052	Apoios a Outras Associações		DSC			10.000,00	60.000,00	10.000,00	60.000,00	0,00	0,00	0,00	0,00	0,00	50.000,00
	03A052	Apoios a Outras Associações	02 04 07 01 03		01-01-2013	31-12-2013	10.000,00	60.000,00	10.000,00	60.000,00	0,00	0,00	0,00	0,00	0,00	50.000,00
	08A009	Outras Ações Culturais		DSC			25.000,00	19.000,00	25.000,00	19.000,00	0,00	0,00	0,00	0,00	0,00	-6.000,00
	08A009	Outras Ações Culturais	02 02 25 04		01-01-2013	31-12-2013	25.000,00	19.000,00	25.000,00	19.000,00	0,00	0,00	0,00	0,00	0,00	-6.000,00
	DESPORTOS, RECREIO E LAZER															
	10A001	Grupo Desportivo de Vilar Perdigões			disc			22.000,00	31.000,00	22.000,00	31.000,00	0,00	0,00	0,00	0,00	0,00
3.	10A001	Grupo Desportivo de Vilar Perdigões	02 04 07 01 01		01-01-2013	31-12-2013	22.000,00	31.000,00	22.000,00	31.000,00	0,00	0,00	0,00	0,00	0,00	9.000,00
	FUNÇÕES ECONÓMICAS															
3.2.	INDÚSTRIA E ENERGIA															
	02A097	Iluminação Pública		DT			460.000,00	560.000,00	460.000,00	560.000,00	0,00	0,00	0,00	0,00	0,00	100.000,00
3.4.	02A097	Iluminação Pública	02 02 25 08		01-01-2013	31-12-2013	460.000,00	560.000,00	460.000,00	560.000,00	0,00	0,00	0,00	0,00	0,00	100.000,00
	COMÉRCIO E TURISMO															
							403.900,00	403.900,00	403.900,00	403.900,00	0,00	0,00	0,00	0,00	0,00	3.900,00



Município de Montalegre
Modificação PPA

Objectivo Projecto

Ano: 2013

Euro

Nº de Alterações: 14

Nº de Revisões: 2

Objectivo	N.º do projecto / acção	Designação do programa e projecto / acção	Código da Classificação económica	Responsável	Datas		2013						Anos Seguintes				
					Data Início	Data Fim	Total Dotação Actual	Total Dotação Corrigida	Financiament o Definido Dotação Actual	Financiament o Definido Dotação Corrigida	Financiament o Não Definido Dotação Actual	2014	2015	2016	Outros	Modificação	
3.4.2.	TURISMO																
	02A048	Feira do Fumeiro		DSC	01-01-2013	31-12-2013	80.000,00	59.900,00	80.000,00	59.900,00	0,00	0,00	0,00	0,00	0,00	0,00	-20.100,00
	02A048	Feira do Fumeiro	02				80.000,00	59.900,00	80.000,00	59.900,00							-20.100,00
	02A059	Animação Desporto Automóvel		DSC	01-01-2013	31-12-2013	60.000,00	75.000,00	60.000,00	75.000,00	0,00	0,00	0,00	0,00	0,00	0,00	15.000,00
	02A059	Animação Desporto Automóvel	02				40.000,00	10.000,00	40.000,00	10.000,00							-30.000,00
	02A059	Animação Desporto Automóvel	02				20.000,00	65.000,00	20.000,00	65.000,00							45.000,00
	03A005	Outras Iniciais de Promoção		DSC	01-01-2013	31-12-2013	65.000,00	54.000,00	65.000,00	54.000,00	0,00	0,00	0,00	0,00	0,00	0,00	-11.000,00
	03A005	Outras Iniciais de Promoção	02				15.000,00	9.000,00	15.000,00	9.000,00							-6.000,00
	03A005	Outras Iniciais de Promoção	02				50.000,00	45.000,00	50.000,00	45.000,00							-5.000,00
	08A008	Sestas Feira 13		DSC	01-01-2013	31-12-2014	200.000,00	220.000,00	200.000,00	220.000,00	0,00	100.000,00	0,00	0,00	0,00	0,00	20.000,00
3.5.	08A008	Sestas Feira 13	02				200.000,00	220.000,00	200.000,00	220.000,00						20.000,00	
	OUTRAS FUNÇÕES ECONÓMICAS																
	08A004	Outros Apoios e Outras Instituições		DAGF	01-01-2013	31-12-2013	10.000,00	175.000,00	10.000,00	175.000,00	0,00	0,00	0,00	0,00	0,00	0,00	165.000,00
4.	08A004	Outros Apoios e Outras Instituições	02				10.000,00	175.000,00	10.000,00	175.000,00						165.000,00	
	OUTRAS FUNÇÕES																
4.1.	OPERAÇÕES DA DMDA AUTARQUICA																
	07A017	Amortizações		DAGF	01-01-2013	31-12-2013	1.000,00	74.001,00	1.000,00	74.001,00	0,00	0,00	0,00	0,00	0,00	0,00	74.000,00
4.2.	07A017	Amortizações	02				1.000,00	74.001,00	1.000,00	74.001,00						74.000,00	
	TRANSFERÊNCIAS ENTRE ADMINISTRAÇÕES																
4.2.	Associações Municipais																
	03A051	Associações Municipais		DAGF	01-01-2013	31-12-2013	100.000,00	44.000,00	100.000,00	44.000,00	0,00	0,00	0,00	0,00	0,00	0,00	-56.000,00
	03A051	Associações Municipais	02				50.000,00	24.000,00	50.000,00	24.000,00						-26.000,00	
	03A051	Associações Municipais	02				50.000,00	20.000,00	50.000,00	20.000,00						-30.000,00	
	04A013	Associações Desenvolvimento Regional		DAGF	01-01-2013	31-12-2013	50.000,00	28.800,00	50.000,00	28.800,00	0,00	0,00	0,00	0,00	0,00	-21.200,00	
	04A013	Associações Desenvolvimento Regional	02				25.000,00	15.000,00	25.000,00	15.000,00						-10.000,00	
04A013	Associações Desenvolvimento Regional	02				25.000,00	13.800,00	25.000,00	13.800,00						-11.200,00		



Município de Montalegre
Modificação PPA

Objectivo Projecto

Ano: 2013

Euro

Nº de Alterações: 14

Nº de Revisões: 2

Objectivo	N.º do projecto / acção	Designação do programa e projecto / acção	Código da Classificação económica	Responsável	Datas		2013				Anos Seguintes			Modificação		
					Data Inicio	Data Fim	Total Dotação Actual	Total Dotação Corrigida	Financiament o Definido Dotação Actual	Financiament o Definido Dotação Corrigida	Financiament o Não Definido Dotação Actual	2014	2015		2016	Outros
	09A001	Agrupamentos de Escolas		DSC	01-01-2013	31-12-1931	50.000,00	5.000,00	50.000,00	5.000,00	0,00	0,00	0,00	0,00	0,00	-45.000,00
	09A001	Agrupamentos de Escolas	02				50.000,00	5.000,00	50.000,00	5.000,00						-45.000,00
	09A007	Administração Local - Juntas de Freguesias		DAGF	01-01-2013	31-12-2013	400.000,00	2.821.000,00	400.000,00	2.821.000,00	0,00	0,00	0,00	0,00	0,00	2.421.000,00
	09A007	Administração Local - Juntas de Freguesias	02				50.000,00	60.000,00	50.000,00	60.000,00						10.000,00
	09A007	Administração Local - Juntas de Freguesias	02				350.000,00	2.761.000,00	350.000,00	2.761.000,00						2.411.000,00
	10A035	Cooperação Técnica - Instituições		DSC	01-01-2013	31-12-2013	200.000,00	561.900,00	200.000,00	561.900,00	0,00	0,00	0,00	0,00	0,00	361.900,00
	10A035	Cooperação Técnica - Instituições	02				200.000,00	561.900,00	200.000,00	561.900,00						361.900,00
	12A003	Administração Local - Municipios (Estrada Salto /		DAGF	01-01-2013	31-12-2013	170.000,00	168.000,00	170.000,00	168.000,00	0,00	0,00	0,00	0,00	0,00	-2.000,00
	12A003	Administração Local - Municipios (Estrada Salto /	02				170.000,00	168.000,00	170.000,00	168.000,00						-2.000,00
	12A004	Transferências - Instituições		DAGF	01-01-2013	31-12-2013	180.000,00	215.000,00	180.000,00	215.000,00	0,00	0,00	0,00	0,00	0,00	35.000,00
	12A004	Transferências - Instituições	02				180.000,00	215.000,00	180.000,00	215.000,00						35.000,00
Total Parcial:							5.463.402,00	8.575.302,00	5.463.402,00	8.575.302,00	0,00	2.035.000,00	1.725.000,00	1.200.000,00	0,00	3.111.900,00
Total:							7.387.703,00	10.498.303,00	7.387.703,00	10.498.303,00	0,00	2.190.000,00	1.810.000,00	1.200.000,00	0,00	3.111.900,00

Orgão Executivo

MONTALEGRE, 7 de Abril de 2014

Orgão Deliberativo

MONTALEGRE, 28 de Abril de 2014



Município de Montalegre

Modificação PPI

Objectivo Projecto

Ano: 2013

Euro

Nº de Alterações: 14

Nº de Revisões: 2

Objectivo	N.º do projecto / acção	Designação do programa e projecto / acção	Código da Classificação económica	Responsável	Datas		2013				Anos Seguintes			Modificação		
					Data Inicio	Data Fim	Total Dotação Actual	Total Dotação Corrigida	Financiamento o Definido Dotação Actual	Financiamento o Definido Dotação Corrigida	Financiamento o Não Definido Dotação Actual	2014	2015		2016	Outros
.1.	FUNÇÕES GERAIS															
.1.1.	SERVIÇOS GERAIS DE ADMINISTRAÇÃO PÚBLICA															
.1.1.1.	ADMINISTRAÇÃO GERAL															
.1.1.1.1.	EDIFÍCIOS															
02P002		Execução de Pequenas Obras em Edifícios Municipais		DOM	01-01-2013	31-12-2013	140.000,00	140.000,00	140.000,00	460.000,00	460.000,00	0,00	0,00	0,00	0,00	320.000,00
02P002		Execução de Pequenas Obras em Edifícios Municipais	02 07 01 03 01				140.000,00	460.000,00	460.000,00	460.000,00	460.000,00	0,00	0,00	0,00	0,00	320.000,00
03P005		Beneficiação dos Estaleiros da C.M. Montalegre		DOM	01-01-2013	31-12-2013	115.000,00	80.000,00	115.000,00	80.000,00	80.000,00	0,00	0,00	0,00	0,00	-35.000,00
03P005		Beneficiação dos Estaleiros da C.M. Montalegre	02 07 01 03 01				115.000,00	80.000,00	115.000,00	80.000,00	80.000,00	0,00	0,00	0,00	0,00	-35.000,00
10P001		Beneficiação Edifício C. Camonagem		DOM	01-01-2013	31-12-2013	31.000,00	61.000,00	31.000,00	61.000,00	61.000,00	0,00	0,00	0,00	0,00	30.000,00
10P001		Beneficiação Edifício C. Camonagem	02 07 01 03 07				31.000,00	61.000,00	31.000,00	61.000,00	61.000,00	0,00	0,00	0,00	0,00	30.000,00
11P021		Remodelação Praça do Município		DOM	01-01-2013	31-12-2013	150.000,00	165.000,00	150.000,00	165.000,00	165.000,00	0,00	0,00	0,00	0,00	15.000,00
11P021		Remodelação Praça do Município	02 07 03 03 01				150.000,00	165.000,00	150.000,00	165.000,00	165.000,00	0,00	0,00	0,00	0,00	15.000,00
11P022		Remodelação Praça Luís de Camões		DOM	01-01-2013	31-12-2013	50.000,00	110.000,00	50.000,00	110.000,00	110.000,00	0,00	0,00	0,00	0,00	60.000,00
11P022		Remodelação Praça Luís de Camões	02 07 03 03 01				50.000,00	110.000,00	50.000,00	110.000,00	110.000,00	0,00	0,00	0,00	0,00	60.000,00
.1.1.1.2.	MATERIAL DE TRANSPORTE															
11P001		Grandes Reparações-Veículas, Máquinas e Equipament		DAGF	01-01-2013	31-12-2013	50.000,00	20.000,00	50.000,00	20.000,00	20.000,00	0,00	0,00	0,00	0,00	-30.000,00
11P001		Grandes Reparações-Veículas, Máquinas e Equipament	02 07 01 08 02				50.000,00	20.000,00	50.000,00	20.000,00	20.000,00	0,00	0,00	0,00	0,00	-30.000,00
.1.1.1.3.	MAQUINARIA E EQUIPAMENTO															
03P022		Equipamento Administrativo		DAGF	01-01-2013	31-12-2013	20.000,00	10.000,00	20.000,00	10.000,00	10.000,00	0,00	0,00	0,00	0,00	-10.000,00
03P022		Equipamento Administrativo	02 07 01 09				20.000,00	10.000,00	20.000,00	10.000,00	10.000,00	0,00	0,00	0,00	0,00	-10.000,00
03P026		Ferramentas e Utensílios		DAGF	01-01-2013	31-12-2013	20.000,00	15.000,00	20.000,00	15.000,00	15.000,00	0,00	0,00	0,00	0,00	-5.000,00
03P026		Ferramentas e Utensílios	02 07 01 11				20.000,00	15.000,00	20.000,00	15.000,00	15.000,00	0,00	0,00	0,00	0,00	-5.000,00
06P001		Equipamento e Mobiliário		DAGF	01-01-2013	31-12-2013	50.000,00	20.000,00	50.000,00	20.000,00	20.000,00	0,00	0,00	0,00	0,00	-30.000,00
06P001		Equipamento e Mobiliário	02 07 01 09				50.000,00	20.000,00	50.000,00	20.000,00	20.000,00	0,00	0,00	0,00	0,00	-30.000,00



Município de Montalegre
Modificação PPI

Objectivo Projecto

Ano: 2013

Euro

Nº de Alterações: 14

Nº de Revisões: 2

Objectivo	N.º do projecto / acção	Designação do programa e projecto / acção	Código da Classificação económica	Responsável	Datas		2013				Anos Seguintes						
					Data Inicio	Data Fim	Total Dotação Actual	Total Dotação Corrigida	Financiament o Definido Dotação Actual	Financiament o Definido Dotação Corrigida	Financiament o Não Definido Dotação Actual	2014	2015	2016	Outros	Modificação	
2.4.2.2.	URBANIZAÇÃO SEDE DO CONCELHO																
	02P045	Parque Exposições e Feiras Montalegre		DT	01-01-2013	31-12-2013	480.000,00	80.000,00	480.000,00	80.000,00	480.000,00	80.000,00	0,00	0,00	0,00	0,00	-400.000,00
	02P045	Parque Exposições e Feiras Montalegre	02 07 01 04 06				480.000,00	80.000,00	480.000,00	80.000,00	480.000,00	80.000,00	0,00	0,00	0,00	0,00	-400.000,00
	02P216	Regeneração Urbana Vila Montalegre		DT	01-01-2010	31-12-2013	450.000,00	410.000,00	450.000,00	410.000,00	450.000,00	410.000,00	0,00	0,00	0,00	0,00	-40.000,00
	02P216	Regeneração Urbana Vila Montalegre	02 07 03 03 01				450.000,00	410.000,00	450.000,00	410.000,00	450.000,00	410.000,00	0,00	0,00	0,00	0,00	-40.000,00
	10P042	Requalificação Vila de Salto		DT	01-01-2013	31-12-2013	400.000,00	280.000,00	400.000,00	280.000,00	400.000,00	280.000,00	0,00	0,00	0,00	0,00	-140.000,00
	10P042	Requalificação Vila de Salto	02 07 03 03 01				400.000,00	280.000,00	400.000,00	280.000,00	400.000,00	280.000,00	0,00	0,00	0,00	0,00	-140.000,00
2.4.3.	SANEAMENTO																
2.4.3.1.	ESGOTOS DOMÉSTICOS																
	02P066	Ramais Domésticos, Exteriores, Conservação e Manu		DT	01-01-2013	31-12-2013	85.000,00	185.000,00	85.000,00	185.000,00	85.000,00	185.000,00	0,00	0,00	0,00	0,00	100.000,00
	02P066	Ramais Domésticos, Exteriores, Conservação e Manu	02 07 03 03 02				85.000,00	185.000,00	85.000,00	185.000,00	85.000,00	185.000,00	0,00	0,00	0,00	0,00	100.000,00
	08P005	Saneamento S.vicente		DT	01-01-2013	31-12-2013	120.000,00	160.000,00	120.000,00	160.000,00	120.000,00	160.000,00	0,00	0,00	0,00	0,00	40.000,00
	08P005	Saneamento S.vicente	02 07 03 03 02				120.000,00	160.000,00	120.000,00	160.000,00	120.000,00	160.000,00	0,00	0,00	0,00	0,00	40.000,00
	10P004	Saneamento Parafita		DT	01-01-2013	31-12-2013	120.000,00	85.000,00	120.000,00	85.000,00	120.000,00	85.000,00	0,00	300.000,00	0,00	0,00	-35.000,00
	10P004	Saneamento Parafita	02 07 03 03 02				120.000,00	85.000,00	120.000,00	85.000,00	120.000,00	85.000,00	0,00	300.000,00	0,00	0,00	-35.000,00
	10P005	Saneamento Vila da Ponte		DT	01-01-2013	31-12-2013	100.000,00	80.000,00	100.000,00	80.000,00	100.000,00	80.000,00	0,00	200.000,00	0,00	0,00	-20.000,00
	10P005	Saneamento Vila da Ponte	02 07 03 03 02				100.000,00	80.000,00	100.000,00	80.000,00	100.000,00	80.000,00	0,00	200.000,00	0,00	0,00	-20.000,00
	10P006	Saneamento Meiside		DT	01-01-2013	31-12-2013	10.000,00	20.000,00	10.000,00	20.000,00	10.000,00	20.000,00	0,00	0,00	0,00	0,00	10.000,00
	10P006	Saneamento Meiside	02 07 03 03 02				10.000,00	20.000,00	10.000,00	20.000,00	10.000,00	20.000,00	0,00	0,00	0,00	0,00	10.000,00
2.4.4.	ABASTECIMENTO DE ÁGUA																
	02P186	Aquisição de Contadores de Água		DAGF	01-01-2013	31-12-2013	35.000,00	30.000,00	35.000,00	30.000,00	35.000,00	30.000,00	0,00	0,00	0,00	0,00	-5.000,00
	02P186	Aquisição de Contadores de Água	02 07 01 11				35.000,00	30.000,00	35.000,00	30.000,00	35.000,00	30.000,00	0,00	0,00	0,00	0,00	-5.000,00
	10P012	Rede Água Parafita		DT	01-01-2013	31-12-2013	100.000,00	80.000,00	100.000,00	80.000,00	100.000,00	80.000,00	0,00	100.000,00	0,00	0,00	-20.000,00
	10P012	Rede Água Parafita	02 07 03 03 07				100.000,00	80.000,00	100.000,00	80.000,00	100.000,00	80.000,00	0,00	100.000,00	0,00	0,00	-20.000,00
	10P015	Rede Água Solveira		DT	01-01-2013	31-12-2013	5.000,00	15.000,00	5.000,00	15.000,00	5.000,00	15.000,00	0,00	0,00	0,00	0,00	10.000,00
	10P015	Rede Água Solveira	02 07 03 03 07				5.000,00	15.000,00	5.000,00	15.000,00	5.000,00	15.000,00	0,00	0,00	0,00	0,00	10.000,00



Município de Montalegre
Modificação PPI

Objectivo Projecto

Ano: 2013

Euro

Nº de Alterações: 14

Nº de Revisões: 2

Objectivo	N.º do projecto / acção	Designação do programa e projecto / acção	Código da Classificação económica	Responsável	Datas		2013				Anos Seguintes			Modificação		
					Data Início	Data Fim	Total Dotação Actual	Total Dotação Corrigida	Financiament o Definido Dotação Actual	Financiament o Definido Dotação Corrigida	Financiament o Não Definido Dotação Actual	2014	2015		2016	Outros
	11P023	Rede Água Currais		DT	01-01-2013	31-12-2013	40.000,00	85.000,00	40.000,00	85.000,00	0,00	0,00	0,00	0,00	45.000,00	
	11P023	Rede Água Currais	02				40.000,00	85.000,00	40.000,00	85.000,00					45.000,00	
	13P002	Rede Água Telhado		DOM	01-01-2013	31-12-2013	1.000,00	25.000,00	1.000,00	25.000,00	0,00	0,00	0,00	0,00	24.000,00	
	13P002	Rede Água Telhado	02				1.000,00	25.000,00	1.000,00	25.000,00					24.000,00	
2.4.1.		RESÍDUOS SÓLIDOS					20.000,00	10.000,00	20.000,00	10.000,00	0,00	0,00	0,00	0,00	-10.000,00	
	07P014	Equipamento de Limpeza		DAGF	01-01-2013	31-12-2013	20.000,00	10.000,00	20.000,00	10.000,00	0,00	0,00	0,00	0,00	-10.000,00	
	07P014	Equipamento de Limpeza	02				20.000,00	10.000,00	20.000,00	10.000,00					-10.000,00	
2.4.6.		PROTEÇÃO DO MEIO AMBIENTE E CONSERVAÇÃO NATUREZA					630.000,00	650.000,00	630.000,00	650.000,00	0,00	0,00	0,00	0,00	20.000,00	
	09P007	Parque do Cavado II		DT	01-01-2013	31-12-2013	630.000,00	650.000,00	630.000,00	650.000,00	0,00	0,00	0,00	0,00	20.000,00	
	09P007	Parque do Cavado II	02				630.000,00	650.000,00	630.000,00	650.000,00					20.000,00	
	12P006	Projeto EARA		ECOMUSEU	01-01-2013	31-12-2013	120.000,00	1.000,00	120.000,00	1.000,00	0,00	0,00	0,00	0,00	-119.000,00	
	12P006	Projeto EARA	02				120.000,00	1.000,00	120.000,00	1.000,00					-119.000,00	
2.5.		SERVIÇOS CULTURAIS, RECREATIVOS E RELIGIOSOS					1.525.000,00	801.000,00	1.525.000,00	801.000,00	0,00	0,00	0,00	0,00	-724.000,00	
2.5.1.		CULTURA					70.000,00	20.000,00	70.000,00	20.000,00	0,00	0,00	0,00	0,00	-50.000,00	
	10P044	Central Compressores		DT	01-01-2012	31-12-2013	70.000,00	20.000,00	70.000,00	20.000,00	0,00	0,00	0,00	0,00	-50.000,00	
	10P044	Central Compressores	02				70.000,00	20.000,00	70.000,00	20.000,00					-50.000,00	
	10P045	Stockwerk - Elevadores		DT	01-01-2012	31-12-2013	60.000,00	30.000,00	60.000,00	30.000,00	0,00	0,00	0,00	0,00	-30.000,00	
	10P045	Stockwerk - Elevadores	02				60.000,00	30.000,00	60.000,00	30.000,00					-30.000,00	
	10P047	Grupo D - Consolidação - Antigo Cinema e Balthazar		DT	01-01-2012	31-12-2013	75.000,00	45.000,00	75.000,00	45.000,00	0,00	0,00	0,00	0,00	-30.000,00	
	10P047	Grupo D - Consolidação - Antigo Cinema e Balthazar	02				75.000,00	45.000,00	75.000,00	45.000,00					-30.000,00	
	10P048	Edifício Escritório e Refeitório - Beneficência, M		DT	01-01-2012	31-12-2013	380.000,00	230.000,00	380.000,00	230.000,00	0,00	0,00	0,00	0,00	-150.000,00	
	10P048	Edifício Escritório e Refeitório - Beneficência, M	02				380.000,00	230.000,00	380.000,00	230.000,00					-150.000,00	
	10P050	Fundação - Consolidação Edifício		DT	01-01-2012	31-12-2013	70.000,00	50.000,00	70.000,00	50.000,00	0,00	0,00	0,00	0,00	-20.000,00	
	10P050	Fundação - Consolidação Edifício	02				70.000,00	50.000,00	70.000,00	50.000,00					-20.000,00	
	10P051	Musealização		DT	01-01-2013	31-12-2013	20.000,00	10.000,00	20.000,00	10.000,00	0,00	0,00	0,00	0,00	-10.000,00	
	10P051	Musealização	02				20.000,00	10.000,00	20.000,00	10.000,00					-10.000,00	



Município de Montalegre
Modificação PPI

Objectivo Projecto

Ano: 2013

Euro

Nº de Alterações: 14

Nº de Revisões: 2

Objectivo	N.º do projecto / acção	Designação do programa e projecto / acção	Código da Classificação económica	Responsável	Datas		2013				Anos Seguintes			Modificação		
					Data Início	Data Fim	Total Dotação Actual	Total Dotação Corrigida	Financiament o Definido Dotação Actual	Financiament o Definido Dotação Corrigida	Financiament o Não Definido Dotação Actual	2014	2015		2016	Outros
	11P020	Ecumenseu - Casa de Fafão		DT	01-01-2013	31-12-2013	165.000,00	235.000,00	165.000,00	235.000,00	0,00	235.000,00	0,00	0,00	0,00	70.000,00
	11P028	Ecumenseu - Casa de Fafão	02 07 01 03 07				165.000,00	235.000,00	165.000,00	235.000,00		235.000,00				70.000,00
	13P001	Fundição - beneficiação, Musealização e Arraio Ex	DOM		01-01-2013	31-12-2013	300.000,00	30.000,00	300.000,00	30.000,00	0,00	30.000,00	0,00	0,00	0,00	-270.000,00
	13P001	Fundição - beneficiação, Musealização e Arraio Ex	02 07 01 03 07				300.000,00	30.000,00	300.000,00	30.000,00		30.000,00				-270.000,00
	13P008	Oficina Mecânica - Consolidação	DOM		01-01-2013	31-12-2013	160.000,00	30.000,00	160.000,00	30.000,00	0,00	30.000,00	0,00	0,00	0,00	-130.000,00
	13P008	Oficina Mecânica - Consolidação	02 07 01 03 07				160.000,00	30.000,00	160.000,00	30.000,00		30.000,00				-130.000,00
.2.5.2.		DESPORTOS, RECREIO E LAZER					75.000,00	90.000,00	75.000,00	90.000,00	0,00	90.000,00	0,00	0,00	0,00	15.000,00
	02P113	Pista Automóvel		DT	01-01-2013	31-12-2013	75.000,00	90.000,00	75.000,00	90.000,00	0,00	90.000,00	0,00	0,00	0,00	15.000,00
	02P113	Pista Automóvel	02 07 01 04 08				75.000,00	90.000,00	75.000,00	90.000,00		90.000,00				15.000,00
	04P037	Equipamentos e Infra-estruturas Desportivas	DAGF		01-01-2013	31-12-2013	50.000,00	30.000,00	50.000,00	30.000,00	0,00	30.000,00	0,00	0,00	0,00	-20.000,00
	04P037	Equipamentos e Infra-estruturas Desportivas	02 07 01 03 02				50.000,00	30.000,00	50.000,00	30.000,00		30.000,00				-20.000,00
	04P037	Equipamentos e Infra-estruturas Desportivas	02 07 01 10 02				20.000,00	10.000,00	20.000,00	10.000,00		10.000,00				-10.000,00
	10P025	Beneficiação do Edifício Piscinas e Sistema de Aqu	DT		01-01-2013	31-12-2014	100.000,00	1.000,00	100.000,00	1.000,00	0,00	1.000,00	0,00	300.000,00	0,00	-99.000,00
	10P025	Beneficiação do Edifício Piscinas e Sistema de Aqu	02 07 01 04 06				100.000,00	1.000,00	100.000,00	1.000,00		1.000,00				-99.000,00
.3.		FUNÇÕES ECONÓMICAS					2.825.000,00	1.883.000,00	2.825.000,00	1.883.000,00	0,00	1.883.000,00	0,00	1.200.000,00	0,00	-942.000,00
.3.3.		TRANSPORTES E COMUNICAÇÕES					2.825.000,00	1.883.000,00	2.825.000,00	1.883.000,00	0,00	1.883.000,00	0,00	1.200.000,00	0,00	-942.000,00
.3.3.1.		TRANSPORTES RODOVIÁRIOS					2.825.000,00	1.883.000,00	2.825.000,00	1.883.000,00	0,00	1.883.000,00	0,00	1.200.000,00	0,00	-942.000,00
.3.3.1.1.		REDE VIÁRIA E SINALIZAÇÃO					300.000,00	740.000,00	300.000,00	740.000,00	0,00	740.000,00	0,00	200.000,00	0,00	440.000,00
	02P228	Conservação Geral Rede Viária	DT		01-01-2013	31-12-2014	300.000,00	740.000,00	300.000,00	740.000,00	0,00	740.000,00	0,00	0,00	0,00	440.000,00
	02P228	Conservação Geral Rede Viária	02 07 03 03 08				300.000,00	740.000,00	300.000,00	740.000,00		740.000,00				440.000,00
	12P001	EM Montalegre / Chaves - A24	DOM		01-01-2013	31-12-2014	1.200.000,00	55.000,00	1.200.000,00	55.000,00	0,00	55.000,00	0,00	1.000.000,00	0,00	-1.145.000,00
	12P001	EM Montalegre / Chaves - A24	02 07 03 03 08				1.200.000,00	55.000,00	1.200.000,00	55.000,00		55.000,00		1.000.000,00		-1.145.000,00
.3.3.1.2.		CAMINHOS					160.000,00	100.000,00	160.000,00	100.000,00	0,00	100.000,00	0,00	0,00	0,00	-60.000,00
	02P137	Caminhos Agrícolas Freguesias	DT		01-01-2013	31-12-2013	160.000,00	100.000,00	160.000,00	100.000,00	0,00	100.000,00	0,00	0,00	0,00	-60.000,00
	02P137	Caminhos Agrícolas Freguesias	02 07 03 03 08				160.000,00	100.000,00	160.000,00	100.000,00		100.000,00				-60.000,00



Município de Montalegre

Modificação PPI

Objectivo Projecto

Ano: 2013

Euro

Nº de Alterações: 14

Nº de Revisões: 2

Objectivo	N.º de projecto / acção	Designação do programa e projecto / acção	Código da Classificação económica	Responsável	Datas		2013				Anos Seguintes			Modificação		
					Data Início	Data Fim	Total Dotação Actual	Total Dotação Corrigida	Financiament o Definido Dotação Actual	Financiament o Definido Dotação Corrigida	Financiament o Não Definido Dotação Actual	2014	2015		2016	Outros
	10P034	Alargamento Tabuleiro Ponte Contim (Sª Vila D Abr		DT	01-01-2013	31-12-2013	85.000,00	100.000,00	85.000,00	100.000,00	0,00	0,00	0,00	0,00	15.000,00	
	10P034	Alargamento Tabuleiro Ponte Contim (Sª Vila D Abr	07 03 03 08				85.000,00	100.000,00	85.000,00	100.000,00					15.000,00	
		ARRUAMENTOS E OUTRAS OBRAS DE REQUALIFICAÇÃO NAS F					40.000,00	34.000,00	40.000,00	34.000,00	0,00	0,00	0,00	0,00	-6.000,00	
	02P138	Cabril		DT	01-01-2013	31-12-2013	40.000,00	34.000,00	40.000,00	34.000,00	0,00	0,00	0,00	0,00	-6.000,00	
	02P138	Cabril	02 07 03 03 01				40.000,00	34.000,00	40.000,00	34.000,00					-6.000,00	
	02P139	Cambazes		DT	01-01-2013	31-12-2013	10.000,00	4.000,00	10.000,00	4.000,00	0,00	0,00	0,00	0,00	-6.000,00	
	02P139	Cambazes	02 07 03 03 01				10.000,00	4.000,00	10.000,00	4.000,00					-6.000,00	
	02P140	Cervos		DT	01-01-2013	31-12-2013	20.000,00	10.000,00	20.000,00	10.000,00	0,00	0,00	0,00	0,00	-10.000,00	
	02P140	Cervos	02 07 03 03 01				20.000,00	10.000,00	20.000,00	10.000,00					-10.000,00	
	02P141	Chã		DT	01-01-2013	31-12-2013	65.000,00	20.000,00	65.000,00	20.000,00	0,00	0,00	0,00	0,00	-45.000,00	
	02P141	Chã	02 07 03 03 01				65.000,00	20.000,00	65.000,00	20.000,00					-45.000,00	
	02P142	Contim		DT	01-01-2013	31-12-2013	10.000,00	5.000,00	10.000,00	5.000,00	0,00	0,00	0,00	0,00	-5.000,00	
	02P142	Contim	02 07 03 03 01				10.000,00	5.000,00	10.000,00	5.000,00					-5.000,00	
	02P144	Covêlo		DT	01-01-2013	31-12-2013	10.000,00	5.000,00	10.000,00	5.000,00	0,00	0,00	0,00	0,00	-5.000,00	
	02P144	Covêlo	02 07 03 03 01				10.000,00	5.000,00	10.000,00	5.000,00					-5.000,00	
	02P145	Dondes		DT	01-01-2013	31-12-2013	20.000,00	8.000,00	20.000,00	8.000,00	0,00	0,00	0,00	0,00	-12.000,00	
	02P145	Dondes	02 07 03 03 01				20.000,00	8.000,00	20.000,00	8.000,00					-12.000,00	
	02P146	Ferral		DT	01-01-2013	31-12-2013	50.000,00	36.000,00	50.000,00	36.000,00	0,00	0,00	0,00	0,00	-14.000,00	
	02P146	Ferral	02 07 03 03 01				50.000,00	36.000,00	50.000,00	36.000,00					-14.000,00	
	02P147	Fervideiras		DT	01-01-2013	31-12-2013	15.000,00	10.000,00	15.000,00	10.000,00	0,00	0,00	0,00	0,00	-5.000,00	
	02P147	Fervideiras	02 07 03 03 01				15.000,00	10.000,00	15.000,00	10.000,00					-5.000,00	
	02P148	Fleães do Rio		DT	01-01-2013	31-12-2013	10.000,00	5.000,00	10.000,00	5.000,00	0,00	0,00	0,00	0,00	-5.000,00	
	02P148	Fleães do Rio	02 07 03 03 01				10.000,00	5.000,00	10.000,00	5.000,00					-5.000,00	
	02P149	Grailhas		DT	01-01-2013	31-12-2013	10.000,00	5.000,00	10.000,00	5.000,00	0,00	0,00	0,00	0,00	-5.000,00	
	02P149	Grailhas	02 07 03 03 01				10.000,00	5.000,00	10.000,00	5.000,00					-5.000,00	



Município de Montalegre

Modificação PPI

Objectivo Projecto

Ano: 2013

Euro

Nº de Alterações: 14

Nº de Revisões: 2

Objectivo	N.º do projecto / acção	Designação do programa e projecto / acção	Código da Classificação económica	Responsável	Datas		2013				Anos Seguintes						
					Data Inicio	Data Fim	Total Dotação Actual	Total Dotação Corrigida	Financiament o Definido Dotação Actual	Financiament o Definido Dotação Corrigida	Financiament o Nílo Definido Dotação Actual	2014	2015	2016	Outros	Modificação	
	02P160	Meixedo		DT	01-01-2013	31-12-2013	15 000,00	10 000,00	15 000,00	10 000,00	0,00	0,00	0,00	0,00	0,00	0,00	-5 000,00
	02P150	Meixedo	02 07 03 03 01				15 000,00	10 000,00	15 000,00	10 000,00							-5 000,00
	02P162	Montalegre		DT	01-01-2013	31-12-2013	70 000,00	205 000,00	70 000,00	205 000,00	0,00	0,00	0,00	0,00	0,00	0,00	135 000,00
	02P152	Montalegre	02 07 03 03 01				70 000,00	205 000,00	70 000,00	205 000,00							135 000,00
	02P163	Morgade		DT	01-01-2013	31-12-2013	15 000,00	77 000,00	15 000,00	77 000,00	0,00	0,00	0,00	0,00	0,00	0,00	62 000,00
	02P153	Morgade	02 07 03 03 01				15 000,00	77 000,00	15 000,00	77 000,00							62 000,00
	02P154	Mourife		DT	01-01-2013	31-12-2013	25 000,00	30 000,00	25 000,00	30 000,00	0,00	0,00	0,00	0,00	0,00	0,00	5 000,00
	02P154	Mourife	02 07 03 03 01				25 000,00	30 000,00	25 000,00	30 000,00							5 000,00
	02P155	Negrões		DT	01-01-2013	31-12-2013	20 000,00	5 000,00	20 000,00	5 000,00	0,00	0,00	0,00	0,00	0,00	0,00	-15 000,00
	02P155	Negrões	02 07 03 03 01				20 000,00	5 000,00	20 000,00	5 000,00							-15 000,00
	02P156	Outeiro		DT	01-01-2013	31-12-2013	45 000,00	35 000,00	45 000,00	35 000,00	0,00	0,00	0,00	0,00	0,00	0,00	-10 000,00
	02P156	Outeiro	02 07 03 03 01				45 000,00	35 000,00	45 000,00	35 000,00							-10 000,00
	02P158	Padroso		DT	01-01-2013	31-12-2013	10 000,00	1 000,00	10 000,00	1 000,00	0,00	0,00	0,00	0,00	0,00	0,00	-9 000,00
	02P158	Padroso	02 07 03 03 01				10 000,00	1 000,00	10 000,00	1 000,00							-9 000,00
	02P160	Pitões		DT	01-01-2013	31-12-2013	10 000,00	5 000,00	10 000,00	5 000,00	0,00	0,00	0,00	0,00	0,00	0,00	-5 000,00
	02P160	Pitões	02 07 03 03 01				10 000,00	5 000,00	10 000,00	5 000,00							-5 000,00
	02P161	Ponteras		DT	01-01-2013	31-12-2013	10 000,00	12 000,00	10 000,00	12 000,00	0,00	0,00	0,00	0,00	0,00	0,00	2 000,00
	02P161	Ponteras	02 07 03 03 01				10 000,00	12 000,00	10 000,00	12 000,00							2 000,00
	02P162	Relgozo		DT	01-01-2013	31-12-2013	20 000,00	40 000,00	20 000,00	40 000,00	0,00	0,00	0,00	0,00	0,00	0,00	20 000,00
	02P162	Relgozo	02 07 03 03 01				20 000,00	40 000,00	20 000,00	40 000,00							20 000,00
	02P163	Saib		DT	01-01-2013	31-12-2013	70 000,00	45 000,00	70 000,00	45 000,00	0,00	0,00	0,00	0,00	0,00	0,00	-25 000,00
	02P163	Saib	02 07 03 03 01				70 000,00	45 000,00	70 000,00	45 000,00							-25 000,00
	02P165	Santo André		DT	01-01-2013	31-12-2013	15 000,00	5 000,00	15 000,00	5 000,00	0,00	0,00	0,00	0,00	0,00	0,00	-10 000,00
	02P165	Santo André	02 07 03 03 01				15 000,00	5 000,00	15 000,00	5 000,00							-10 000,00
	02P166	Serraquinhos		DT	01-01-2013	31-12-2013	20 000,00	8 000,00	20 000,00	8 000,00	0,00	0,00	0,00	0,00	0,00	0,00	-12 000,00
	02P166	Serraquinhos	02 07 03 03 01				20 000,00	8 000,00	20 000,00	8 000,00							-12 000,00



Município de Montalegre
Modificação PPI

Objectivo Projecto

Ano: 2013

Euro

Nº de Alterações: 14

Nº de Revisões: 2

Objectivo	N.º do projecto / acção	Designação do programa e projecto / acção	Código da Classificação económica	Responsáveis	Datas		2013				Anos Seguintes			Modificação		
					Data Início	Data Fim	Total Dotação Actual	Total Dotação Corrigida	Financiament o Definido Dotação Actual	Financiament o Definido Dotação Corrigida	Financiament o Não Definido Dotação Actual	2014	2015		2016	Outros
	02P167	Sesalhe		DT	01-01-2013	31-12-2013	25.000,00	10.000,00	25.000,00	10.000,00	0,00	0,00	0,00	0,00	0,00	-15.000,00
	02P167	Sesalhe	02				25.000,00	10.000,00	25.000,00	10.000,00						-15.000,00
	02P168	Solveira		DT	01-01-2013	31-12-2013	15.000,00	5.000,00	15.000,00	5.000,00	0,00	0,00	0,00	0,00	0,00	-10.000,00
	02P168	Solveira	02				15.000,00	5.000,00	15.000,00	5.000,00						-10.000,00
	02P169	Tourem		DT	01-01-2013	31-12-2013	50.000,00	18.000,00	50.000,00	18.000,00	0,00	0,00	0,00	0,00	0,00	-32.000,00
	02P169	Tourem	02				50.000,00	18.000,00	50.000,00	18.000,00						-32.000,00
	02P170	Venda Nova		DT	01-01-2013	31-12-2013	45.000,00	10.000,00	45.000,00	10.000,00	0,00	0,00	0,00	0,00	0,00	-35.000,00
	02P170	Venda Nova	02				45.000,00	10.000,00	45.000,00	10.000,00						-35.000,00
	02P171	Via de Baixo		DT	01-01-2013	31-12-2013	75.000,00	5.000,00	75.000,00	5.000,00	0,00	0,00	0,00	0,00	0,00	-70.000,00
	02P171	Via de Baixo	02				75.000,00	5.000,00	75.000,00	5.000,00						-70.000,00
	02P172	Vila de Ponte		DT	01-01-2013	31-12-2013	15.000,00	5.000,00	15.000,00	5.000,00	0,00	0,00	0,00	0,00	0,00	-10.000,00
	02P172	Vila de Ponte	02				15.000,00	5.000,00	15.000,00	5.000,00						-10.000,00
	02P173	Vilar de Ferdiças		DT	01-01-2013	31-12-2013	50.000,00	15.000,00	50.000,00	15.000,00	0,00	0,00	0,00	0,00	0,00	-35.000,00
	02P173	Vilar de Ferdiças	02				50.000,00	15.000,00	50.000,00	15.000,00						-35.000,00
Total Parcial:							9.537.000,00	7.585.000,00	9.537.000,00	7.585.000,00	0,00	2.700.000,00	0,00	0,00	0,00	-1.952.000,00
Total :							11.871.000,00	9.919.000,00	11.871.000,00	9.919.000,00	0,00	3.778.000,00	0,00	0,00	0,00	-1.852.000,00

Orgão Executivo

MONTALEGRE, 7 de Abril de 2014

Orgão Deliberativo

MONTALEGRE, 28 de Abril de 2014



Gerência: 1 de janeiro a 31 de dezembro

TRANSFERÊNCIAS CORRENTES - RECEITA

Disposição Legal	Entidade Financiadora	Classificação Orçamental	Transferências Orçadas	Transferências Obtidas	Obs.
	INSTITUTO DO EMPREGO E FORMAÇÃO	06.03.09.01	30.000,00	63.267,90	
	INSTITUTO DE SOLIDARIEDADE E SEG. SOCIAL	06.03.01.99.03	15.000,00	12.828,58	
	MUNICIPIO DE RIBEIRA DE PENA	06.05.01.01	150.000,00	211.950,00	
	DREN - DIREÇÃO REGIONAL EDUCAÇÃO	06.03.01.99.04	1.506.100,00	47.518,50	
	DIREÇÃO GERAL ESTABELECIMENTOS ESCOLARES			83.409,24	
	GABINETE DE GESTÃO FINANCEIRA			55.382,68	
	DIRECCAO GERAL AUTARQUIAS LOCAIS - FEF			1.063.392,16	
	DIRECCAO GERAL AUTARQUIAS LOCAIS - FEF	06.03.01.01/02/03	7.831.404,00	7.831.404,00	
	PROGRAMA OPERACIONAL TEMATICO -POPH	06.03.06.01	1.000,00	21.739,73	
	C0026525 - TURISMO DE PORTUGAL IP	06.03.06.99	1,00	40.301,66	
Total				9.431.194,45	



Gerência: 1 de janeiro a 31 de dezembro

TRANSFERÊNCIA CAPITAL - RECEITA

Disposição Legal	Entidade Financiadora	Classificação Orçamental	Transferências Orçadas	Transferências Obtidas	Obs.
	INSTITUTO HABITACAO E REABILITAÇÃO URBANA	10.03.08.06	784.000,00	229.519,73	
	DIRECCAO GERAL AUTARQUIAS LOCAIS-FEF	10.03.03.01	1.878.688,00	1.878.688,00	
	GABINETE DE GESTÃO FINANCEIRA	10.03.01.04.01	60.000,00	30.000,00	
	INSTITUTO FINANCEIRO DESENVOLVIMENTO REGIONAL	10.03.07.99	1.000,00	113.494,34	
		10.03.07.03	330.000,00	47.190,06	
		10.03.07.04	750.000,00	542.771,93	
		10.03.07.02	3.000.000,00	493.950,91	
Total				3.335.614,97	



Gerência: 1 de janeiro a 31 de dezembro

TRANSFERÊNCIAS CORRENTES – DESPESA

Disposição Legal	Entidade Beneficiária	Transferências Efetuadas
Al a) do nº4 da Lei 169/99 de 18 Set.	ADERE	5.000,00
Al hh) do nº1 da Lei 75/2013 de 12 Set.	AGRUPAMENTO ESCOLAS MONTALEGRE	4.534,00
Al a) do nº4 da Lei 169/99 de 18 Set.	AMAT ASSOCIACAO DE MUNICIPIOS ALTO TAMEGA	12.000,00
Al b) do nº4 da Lei 169/99 de 18 Set.	ASSOCIACAO BORDA D AGUA	31.000,00
Al b) do nº4 da Lei 169/99 de 18 Set.	ASSOCIACAO CULTURAL PARAFITA	18.500,00
Al b) do nº4 da Lei 169/99 de 18 Set.	ASSOCIAÇÃO CHA CRIATIVA	1.000,00
Al b) do nº4 da Lei 169/99 de 18 Set.	ASSOCIAÇÃO DEFESA PATRIMÓNIO VILAR PERDIZES	1.650,00
Al b) do nº4 da Lei 169/99 de 18 Set.	ASSOCIAÇÃO ETNOGRÁFICA "O BOI DO POVO"	6.500,00
Al b) do nº4 da Lei 169/99 de 18 Set.	ASSOCIACAO HUMANITARIA BOMB.VOL. SALTO	57.655,86
Al b) do nº4 da Lei 169/99 de 18 Set.	ASSOCIACAO HUMANITARIA BOMBEIROS VOLUNTARIOS MONTALEGRE	50.296,63
Al b) do nº4 da Lei 169/99 de 18 Set.	ASSOCIACAO NACIONAL MUNICIPIOS PORTUGUESES	4.756,00
Al b) do nº4 da Lei 169/99 de 18 Set.	ASSOCIAÇÃO PROD. FUMEIRO TERRA FRIA BARRASÃ	100.874,32
Al b) do nº4 da Lei 169/99 de 18 Set.	ASSOCIACAO SOCIAL CULTURAL PAREDES RIO	51.454,13
Al b) do nº4 da Lei 169/99 de 18 Set.	ASSOCIAÇÃO RECREATIVA CULTURAL JOGO DO PAU	1.700,00
Al b) do nº4 da Lei 169/99 de 18 Set.	ASSOCIACAO R.C.T.D.SENHORA PRANTO	1.000,00
Al b) do nº4 da Lei 169/99 de 18 Set.	BARROSANA - ASSOCIAÇÃO CULTURAL	53.606,11
Al b) do nº4 da Lei 169/99 de 18 Set.	CENTRO DESPORTIVO CULTURAL MONTALEGRE	30.332,00
Al b) do nº4 da Lei 169/99 de 18 Set.	CENTRO GESTAO EMPRESA AGRICOLA BARROSO	3.016,35
Al b) do nº4 da Lei 169/99 de 18 Set.	CENTRO SOCIO CULTURAL TRABALHADORES CÂMARA M.MONTALEGRE	6.500,00
Al b) do nº4 da Lei 169/99 de 18 Set.	CIAB CENTRO INFORMACAO E ARBITRAGEM	1.098,14
Al b) do nº4 da Lei 169/99 de 18 Set.	CLUBE AUTOMOVEL VILA REAL	40.000,00
Al b) do nº4 da Lei 169/99 de 18 Set.	CORPO NACIONAL ESCUTAS/ N.1115	1.100,00
Al b) do nº4 da Lei 169/99 de 18 Set.	CRUZ VERMELHA PORTUGUESA	4.500,00
Al b) do nº4 da Lei 169/99 de 18 Set.	ECOMUSEU - ASSOCIAÇÃO BARROSO	516.205,21
Al b) do nº4 da Lei 169/99 de 18 Set.	ESCOLA PROFISSIONAL FERMIL CELORICO BASTO	500
Al b) do nº4 da Lei 169/99 de 18 Set.	FABRICA IGREJA PAROQUAL FREGUESIA MONTALEGRE	110.656,51
Al b) do nº4 da Lei 169/99 de 18 Set.	FILANDORRA TEATRO NORDESTE CRL	10.000,00
Art.º 66 da Lei 169/99 de 18 Set.	FREGUESIA DA CHA	15.000,00
Art.º 66 da Lei 169/99 de 18 Set.	FREGUESIA DE FERRAL	8.119,25
Art.º 66 da Lei 169/99 de 18 Set.	FREGUESIA DE VENDA NOVA	2.000,00
Art.º 66 da Lei 169/99 de 18 Set.	FREGUESIA DE TOUREM	1.000,00



Gerência: 1 de janeiro a 31 de dezembro

Art.º 66 da Lei 169/99 de 18 Set.	FREGUESIA DE PITÕES	8.000,00
Eleições Autárquicas - Membros Mesas	FREGUESIAS	22.514,40
Al b) do nº4 da Lei 169/99 de 18 Set.	GRUPO DESPORTIVO ASSOCIAÇÃO C.R.VILAR PERDIZES	31.000,00
Al b) do nº4 da Lei 169/99 de 18 Set.	GRUPO FOLCLORICO VENDA NOVA	2.160,00
Al b) do nº4 da Lei 169/99 de 18 Set.	IRMANDADE SANTA CASA MISERICORDIA MONTALEGRE	15.000,00
Al b) do nº4 da Lei 169/99 de 18 Set.	LIGA AMIGOS HOSPITAL DISTRITAL CHAVES	1.867,33
Al b) do nº4 da Lei 169/99 de 18 Set.	PAPAVENTOS - CLUBE DESPORTO MONTANHA	1.000,00
Al b) do nº4 da Lei 169/99 de 18 Set.	PLANO CREATIVO-ASSOCIAÇÃO CULTURAL	2.500,00
Al a) do nº4 da Lei 169/99 de 18 Set.	QUALIFICA - ASSOCIACAO NACIONAL MUNICIPIOS	1.785,00
Al a) do nº4 da Lei 169/99 de 18 Set.	TURISMO PORTO NORTE PORTUGAL	1.500,00
Al b) do nº4 da Lei 169/99 de 18 Set.	ANA JESUS SILVA COSTA CASTRO	20,00
Al b) do nº4 da Lei 169/99 de 18 Set.	MARIA ROSA AFONSO CARVALHO	110,00
Al b) do nº4 da Lei 169/99 de 18 Set.	FERNANDA MARIA CERQUEIRA MARTINS GONCALVES	104,00
Al b) do nº4 da Lei 169/99 de 18 Set.	ALICE JESUS PEREIRA CATVALHO	78,00
Al b) do nº4 da Lei 169/99 de 18 Set.	AIDA MARIA PEREIRA MATOS	33,00
Al b) do nº4 da Lei 169/99 de 18 Set.	JOAO ANTONIO BARROSO	33,00
Al b) do nº4 da Lei 169/99 de 18 Set.	MARIA FATIMA MARTINS AFONSO COSTA	120,00
Al b) do nº4 da Lei 169/99 de 18 Set.	GRACINDA JESUS CARVALHO LANDEIRA	162,00
Al b) do nº4 da Lei 169/99 de 18 Set.	VALENTIM CLEMENTE GONÇALVES COSTA	52,00
Al b) do nº4 da Lei 169/99 de 18 Set.	MARIA MANUELA CALÇADA VIEIRA GONÇALVES	45,00
Al b) do nº4 da Lei 169/99 de 18 Set.	IDALINA GONÇALVES ALVES LAJA	134,00
Al b) do nº4 da Lei 169/99 de 18 Set.	MARIA JOAQUINA CAMPOS COSTA	97,00
Al b) do nº4 da Lei 169/99 de 18 Set.	ALBERTINA JESUS MARTINS VARANDA	42,00
Al b) do nº4 da Lei 169/99 de 18 Set.	MARIA FATIMA ANJOS GONCALVES	81,00
Al b) do nº4 da Lei 169/99 de 18 Set.	VITOR MANUEL VILAR MARTINS PEREIRA	42,00
Al b) do nº4 da Lei 169/99 de 18 Set.	ARMINDA JESUS MARTINS COSTA	69,00
Al b) do nº4 da Lei 169/99 de 18 Set.	ANTONIO JOAQUIM ANTUNES	174,00
Al b) do nº4 da Lei 169/99 de 18 Set.	FRANCISCO LUIS MACEDO PEREIRA	195,00
Al b) do nº4 da Lei 169/99 de 18 Set.	DOMINGOS COSTA	54,00
Al b) do nº4 da Lei 169/99 de 18 Set.	LUCINDA GONCALVES BARROSO	121,00
Al b) do nº4 da Lei 169/99 de 18 Set.	ANA PERFEITO FERREIRA AZEVEDO	66,00
Al b) do nº4 da Lei 169/99 de 18 Set.	AIDA PEREIRA CRUZ	141,00
Al b) do nº4 da Lei 169/99 de 18 Set.	AURORA CARVALHO FERREIRA MARTINS	87,00
Al b) do nº4 da Lei 169/99 de 18 Set.	JOAQUIM PIRES LOURENCO	24,00
Al b) do nº4 da Lei 169/99 de 18 Set.	JOSE RODRIGUES PIRES	75,00
Al b) do nº4 da Lei 169/99 de 18 Set.	MARIA ALICE BRANCO FERNANDES ANJO	482,00



Gerência: 1 de janeiro a 31 de dezembro

Al b) do nº4 da Lei 169/99 de 18 Set.	BASILIO GOMES LAGE	117,00
Al b) do nº4 da Lei 169/99 de 18 Set.	ANTONIO JOAQUIM SANTOS DIAS	120,00
Al b) do nº4 da Lei 169/99 de 18 Set.	JOAQUIM FERNANDES SANTOS	222,00
Al b) do nº4 da Lei 169/99 de 18 Set.	ANA PAULA CARVALHO LUCAS	333,00
Al b) do nº4 da Lei 169/99 de 18 Set.	SILVINO GOMES CARNEIRO	82,00
Al b) do nº4 da Lei 169/99 de 18 Set.	DOMINGOS MARTINS GONCALVES	410,00
Al b) do nº4 da Lei 169/99 de 18 Set.	MARIA EMILIA MARTINS PEREIRA OLIVEIRA	48,00
Al b) do nº4 da Lei 169/99 de 18 Set.	ABEL MACHADO OLIVEIRA	81,00
Al b) do nº4 da Lei 169/99 de 18 Set.	MARIO BAIA PATRAO	30,00
Al b) do nº4 da Lei 169/99 de 18 Set.	GUILHERME ALVES AZEVEDO	54,00
Al b) do nº4 da Lei 169/99 de 18 Set.	GUILHERME SILVA RAMADA	72,00
Al b) do nº4 da Lei 169/99 de 18 Set.	MARIA LOPES SILVA	66,00
Al b) do nº4 da Lei 169/99 de 18 Set.	MARIA ERMELINDA ANTUNES PEREIRA GONCALVES	109,00
Al b) do nº4 da Lei 169/99 de 18 Set.	LUISA FERNANDES GONCALVES D. FORJA	82,00
Al b) do nº4 da Lei 169/99 de 18 Set.	ANTONIO JOAO PEREIRA	33,00
Al b) do nº4 da Lei 169/99 de 18 Set.	PAULA CRISTINA RODRIGUES VIEIRA	545,00
Al b) do nº4 da Lei 169/99 de 18 Set.	JOAO ALVES COSTA	156,00
Al b) do nº4 da Lei 169/99 de 18 Set.	JOAQUIM CRUZ REIS	282,00
Al b) do nº4 da Lei 169/99 de 18 Set.	PRECIOSA PEREIRA SILVA	87,00
Al b) do nº4 da Lei 169/99 de 18 Set.	GLORIA DA CONCEIÇÃO CARNEIRO FERRAGE	84,00
Al b) do nº4 da Lei 169/99 de 18 Set.	DOMINGOS SALVADOR MOURA	177,00
Al b) do nº4 da Lei 169/99 de 18 Set.	JOSE CARDOSO BRANCO	81,00
Al b) do nº4 da Lei 169/99 de 18 Set.	ANTONIO AFONSO BRANCO	120,00
Al b) do nº4 da Lei 169/99 de 18 Set.	MARIA ADELINA TEIXEIRA ARAUJO	212,00
Al b) do nº4 da Lei 169/99 de 18 Set.	MANUEL JOAQUIM ALVES CABO	108,00
Al b) do nº4 da Lei 169/99 de 18 Set.	ANTONIO DIAS PIRES	153,00
Al b) do nº4 da Lei 169/99 de 18 Set.	ALBINO AFONSO SANTOS	138,00
Al b) do nº4 da Lei 169/99 de 18 Set.	JOSE MANUEL FERNANDES LUIS	312,50
Al b) do nº4 da Lei 169/99 de 18 Set.	MARIA DORES FERNANDES LUIS	84,00
Al b) do nº4 da Lei 169/99 de 18 Set.	JOSE MANUEL COSTA RUA	141,00
Al b) do nº4 da Lei 169/99 de 18 Set.	ROSA DIAS COSTA	126,00
Al b) do nº4 da Lei 169/99 de 18 Set.	JOAQUINA ROSA FERNANDES RUA	90,00
Al b) do nº4 da Lei 169/99 de 18 Set.	MARIA JOAQUINA MENDES PEREIRA	135,00
Al b) do nº4 da Lei 169/99 de 18 Set.	DANIEL DIAS COSTA	42,00
Al b) do nº4 da Lei 169/99 de 18 Set.	MARIA PATROCINIA DIAS COSTA GONCALVES	132,00
Al b) do nº4 da Lei 169/99 de 18 Set.	JOAO BARROSO DIAS	231,00



Gerência: 1 de janeiro a 31 de dezembro

Al b) do nº4 da Lei 169/99 de 18 Set.	LUISA DIAS MIRANDA ALVES	66,00
Al b) do nº4 da Lei 169/99 de 18 Set.	GUILHERME FONSECA ANTUNES	396,00
Al b) do nº4 da Lei 169/99 de 18 Set.	MANUEL DIAS AFONSO	279,00
Al b) do nº4 da Lei 169/99 de 18 Set.	TERESA JESUS GONÇALVES FERNANDES	44,00
Al b) do nº4 da Lei 169/99 de 18 Set.	SENHORINHA COSTA MACHADO	42,00
Al b) do nº4 da Lei 169/99 de 18 Set.	DOMINGOS PIRES PEREIRA	198,00
Al b) do nº4 da Lei 169/99 de 18 Set.	JOSE RAMOS RODRIGUES	96,00
Al b) do nº4 da Lei 169/99 de 18 Set.	ANTONIO AUGUSTO PORTELADA GONC. PEREIRA	165,00
Al b) do nº4 da Lei 169/99 de 18 Set.	MARIA CEU GONCALVES C.BARREIRO	34,00
Al b) do nº4 da Lei 169/99 de 18 Set.	MARIA MACHADO OLIVEIRA RAMADA	8,00
Al b) do nº4 da Lei 169/99 de 18 Set.	LUCIA LOPES PEREIRA GONCALVES	32,00
Al b) do nº4 da Lei 169/99 de 18 Set.	TERESA DIAS MIRANDA	132,00
Al b) do nº4 da Lei 169/99 de 18 Set.	CAROLINA CARVALHO GONÇALVES FERREIRA	105,00
Al b) do nº4 da Lei 169/99 de 18 Set.	ADELINO MORAIS DIAS	108,00
Al b) do nº4 da Lei 169/99 de 18 Set.	ANA DIAS CARVALHO	21,00
Al b) do nº4 da Lei 169/99 de 18 Set.	MARIA FATIMA BARROSO CRUZ DIAS	150,00
Al b) do nº4 da Lei 169/99 de 18 Set.	MARIA ALTINA MACEDO CRUZ	75,00
Al b) do nº4 da Lei 169/99 de 18 Set.	ROSA GONCALVES CRUZ	75,00
Al b) do nº4 da Lei 169/99 de 18 Set.	ACACIO ALVES DE SOUSA PEREIRA	42,00
Al b) do nº4 da Lei 169/99 de 18 Set.	AMADEU CARVALHO BARROSO	230,00
Al b) do nº4 da Lei 169/99 de 18 Set.	CANDIDA CONDE PEREIRA DIAS	75,00
Al b) do nº4 da Lei 169/99 de 18 Set.	CELESTE DIAS CARVALHO	54,00
Al b) do nº4 da Lei 169/99 de 18 Set.	PAULA VERDIANA DIAS VASSALO	45,00
Al b) do nº4 da Lei 169/99 de 18 Set.	FERNANDO BAIA PATRAO GONCALVES	117,00
Al b) do nº4 da Lei 169/99 de 18 Set.	MARIA PEREIRA VASSALO OLIVEIRA	90,00
Al b) do nº4 da Lei 169/99 de 18 Set.	DEOLINDA CARVALHO GONÇALVES VALENTE	42,00
Al b) do nº4 da Lei 169/99 de 18 Set.	MANUEL PEDRO ANTUNES	140,00
Al b) do nº4 da Lei 169/99 de 18 Set.	FATIMA AFONSO RODRIGUES ALVES	420,00
Al b) do nº4 da Lei 169/99 de 18 Set.	ANTONIO CUNHA MOURA	123,00
Al b) do nº4 da Lei 169/99 de 18 Set.	CARLOS DINIS JORGE SEARA	75,00
Al b) do nº4 da Lei 169/99 de 18 Set.	MARIA LUISA JORGE RUA	340,00
Al b) do nº4 da Lei 169/99 de 18 Set.	ANTONIO JOAQUIM BAIA RUA	118,00
Al b) do nº4 da Lei 169/99 de 18 Set.	LUIS BARROSO FONTE	20,00
Al b) do nº4 da Lei 169/99 de 18 Set.	JOAO CALDAS RUA	132,00
Al b) do nº4 da Lei 169/99 de 18 Set.	ANTONIO MANUEL CAMPOS TEIXEIRA CANEDO	451,00
Al b) do nº4 da Lei 169/99 de 18 Set.	ILDA SANTOS PEREIRA LAMEIRAO	30,00



Gerência: 1 de janeiro a 31 de dezembro

Al b) do nº4 da Lei 169/99 de 18 Set.	GERMANO AUGUSTO FONTE BATISTA	78,00
Al b) do nº4 da Lei 169/99 de 18 Set.	ANA MARIA GON.CARVALHO FERREIRA	72,00
Al b) do nº4 da Lei 169/99 de 18 Set.	MARIA DA CONCEIÇÃO DE SOUSA MOTA	84,00
Al b) do nº4 da Lei 169/99 de 18 Set.	ANTONIO MANUEL CASCAIS FERNAND	501,00
Al b) do nº4 da Lei 169/99 de 18 Set.	ANTONIO LUIS CASCAIS FERNANDES	18,00
Al b) do nº4 da Lei 169/99 de 18 Set.	DIOGO DARIO PEREIRA GONCALVES DIAS	288,00
Al b) do nº4 da Lei 169/99 de 18 Set.	EUGENIO GONCALVES XAVIER	330,00
Al b) do nº4 da Lei 169/99 de 18 Set.	ILDA PEREIRA FERNADES	204,00
Al b) do nº4 da Lei 169/99 de 18 Set.	ANTONIO FERREIRA FERNANDES	98,00
Al b) do nº4 da Lei 169/99 de 18 Set.	ARMINDO LOPES CARVALHO	261,00
Al b) do nº4 da Lei 169/99 de 18 Set.	DOMINGOS SILVA	117,00
Al b) do nº4 da Lei 169/99 de 18 Set.	LAURA PEREIRA BARROSO	66,00
Al b) do nº4 da Lei 169/99 de 18 Set.	ANTONIO PEREIRA AFONSO	195,00
Al b) do nº4 da Lei 169/99 de 18 Set.	ANA LOPES COSTA	96,00
Al b) do nº4 da Lei 169/99 de 18 Set.	TERESA MARIA SILVA MARTINS	231,00
Al b) do nº4 da Lei 169/99 de 18 Set.	ANTONIO LOPES COSTA	150,00
Al b) do nº4 da Lei 169/99 de 18 Set.	ANTONIO AFONSO GONCALVES	117,00
Al b) do nº4 da Lei 169/99 de 18 Set.	MARIA SILVA CARNEIRO	42,00
Al b) do nº4 da Lei 169/99 de 18 Set.	DOMINGOS SILVA	129,00
Al b) do nº4 da Lei 169/99 de 18 Set.	JOSE PEREIRA SANTOS	63,00
Al b) do nº4 da Lei 169/99 de 18 Set.	SONIA MARIA GONCALVES PEREIRA	918,00
Al b) do nº4 da Lei 169/99 de 18 Set.	MANUEL JOSE CARVALHO FERNANDES	414,00
Al b) do nº4 da Lei 169/99 de 18 Set.	JOSE MARIA GONCALVES FERNANDES	111,00
Al b) do nº4 da Lei 169/99 de 18 Set.	MANUEL PEREIRA GONCALVES	291,00
Al b) do nº4 da Lei 169/99 de 18 Set.	MARIA JESUS GONCALVES CARVALHO MENDES	285,00
Al b) do nº4 da Lei 169/99 de 18 Set.	ANA FERREIRA FERNANDES	237,00
Al b) do nº4 da Lei 169/99 de 18 Set.	GABRIEL BARRETO GONCALVES FECHAS	441,00
Al b) do nº4 da Lei 169/99 de 18 Set.	MARIA JOSE FERNANDES GONCALVES PEREIRA	705,00
Al b) do nº4 da Lei 169/99 de 18 Set.	JOSE JOAQUIM FERNANDES GONÇALVES	303,00
Al b) do nº4 da Lei 169/99 de 18 Set.	JOSE GONÇALVES	288,00
Al b) do nº4 da Lei 169/99 de 18 Set.	ANTONIO FERREIRA	198,00
Al b) do nº4 da Lei 169/99 de 18 Set.	MARIA GLORIA PINTO ANTUNES	348,00
Al b) do nº4 da Lei 169/99 de 18 Set.	SUSANA PAULA PEREIRA GONÇALVES CAPELA	423,00
Al b) do nº4 da Lei 169/99 de 18 Set.	PEDRO MIGUEL GONCALVES PEREIRA	306,00
Al b) do nº4 da Lei 169/99 de 18 Set.	JOSE MANUEL GONCALVES PINTO	345,00
Al b) do nº4 da Lei 169/99 de 18 Set.	DOMINGOS MANUEL PEREIRA CAPELA	372,00



Gerência: 1 de janeiro a 31 de dezembro

Al b) do nº4 da Lei 169/99 de 18 Set.	MARIA LUZ PEREIRA	216,00
Al b) do nº4 da Lei 169/99 de 18 Set.	ELVIRA ALVES GONCALVES PEREIRA	98,00
Al b) do nº4 da Lei 169/99 de 18 Set.	JOSE BARROSO	635,00
Al b) do nº4 da Lei 169/99 de 18 Set.	DOMINGOS FERREIRA BARROSO	402,00
Al b) do nº4 da Lei 169/99 de 18 Set.	MARIA FERREIRA	24,00
Al b) do nº4 da Lei 169/99 de 18 Set.	MARIA HELENA BORRALHEIRO PEREIRA RAMOS	303,00
Al b) do nº4 da Lei 169/99 de 18 Set.	MARIA PEREIRA	46,00
Al b) do nº4 da Lei 169/99 de 18 Set.	DOMINGOS MEDEIROS GONÇALVES PEREIRA	348,00
Al b) do nº4 da Lei 169/99 de 18 Set.	NUNO PEREIRA GONCALVES FERNANDES	360,00
Al b) do nº4 da Lei 169/99 de 18 Set.	CARINA SUSANA SOUSA RAMOS	378,00
Al b) do nº4 da Lei 169/99 de 18 Set.	VICTOR MANUEL SOUSA RAMOS	33,00
Al b) do nº4 da Lei 169/99 de 18 Set.	SONIA ALEXANDRA FERNANDES CASINHA	402,00
Al b) do nº4 da Lei 169/99 de 18 Set.	ILDA FERNANDES	207,00
Al b) do nº4 da Lei 169/99 de 18 Set.	MANUEL DIAS PEREIRA ARAUJO	246,00
Al b) do nº4 da Lei 169/99 de 18 Set.	LUCAS GONCALVES PIRES	36,00
Al b) do nº4 da Lei 169/99 de 18 Set.	FERNANDA GONÇALVES CARNEIRO PIRES	309,00
Al b) do nº4 da Lei 169/99 de 18 Set.	CARLOS MANUEL TRUTA BARROS	551,00
Al b) do nº4 da Lei 169/99 de 18 Set.	CATARINA JESUS TRUTA BARROS	522,00
Al b) do nº4 da Lei 169/99 de 18 Set.	JOSE DOMINGOS GONCALVES ALDEIA	282,00
Al b) do nº4 da Lei 169/99 de 18 Set.	JOSE MANUEL PEREIRA CARVALHO	1.026,00
Al b) do nº4 da Lei 169/99 de 18 Set.	LUISA GONCALVES BARROSO	150,00
Al b) do nº4 da Lei 169/99 de 18 Set.	MARIA CANDIDA AFONSO GONÇALVES	330,00
Al b) do nº4 da Lei 169/99 de 18 Set.	SENHORINHA JESUS PEREIRA L. CARNEIRO	219,00
Al b) do nº4 da Lei 169/99 de 18 Set.	ALEXANDRE PEREIRA LOPES	33,00
Al b) do nº4 da Lei 169/99 de 18 Set.	VITOR BRUNO PACHECO PEREIRA	801,00
Al b) do nº4 da Lei 169/99 de 18 Set.	MARIA JOSE RODRIGUES PACHECO	12,00
Al b) do nº4 da Lei 169/99 de 18 Set.	ALEXANDRA MARIA PACHECO PEREIRA	24,00
Al b) do nº4 da Lei 169/99 de 18 Set.	MARIA EMILIA PEREIRA FERNANDES	549,00
Al b) do nº4 da Lei 169/99 de 18 Set.	EDMUNDO AFONSO DE CIMA	54,00
Al b) do nº4 da Lei 169/99 de 18 Set.	MARIA LEONOR GONCALVES CARVALHO	387,00
Al b) do nº4 da Lei 169/99 de 18 Set.	ANTONIO MARTINS GONCALVES POCAS	153,00
Al b) do nº4 da Lei 169/99 de 18 Set.	ORLANDO PEREIRA FERNANDES	63,00
Al b) do nº4 da Lei 169/99 de 18 Set.	FRANCISCO ANTERO DOURADO FERNANDES	54,00
Al b) do nº4 da Lei 169/99 de 18 Set.	BENTA BARROSO DIAS PEREIRA ALEIXO	38,00
Al b) do nº4 da Lei 169/99 de 18 Set.	MANUEL JORGE PIRES GONÇALVES POÇAS	186,00
Al b) do nº4 da Lei 169/99 de 18 Set.	ANA PEREIRA GONCALVES	399,00



Gerência: 1 de janeiro a 31 de dezembro

Al b) do nº4 da Lei 169/99 de 18 Set.	MARIA ISABEL LOPES DURAO POCAS	255,00
Al b) do nº4 da Lei 169/99 de 18 Set.	ADAO MAGALHAES FERNANDES	225,00
Al b) do nº4 da Lei 169/99 de 18 Set.	JOSE CARVALHO GONCALVES	534,00
Al b) do nº4 da Lei 169/99 de 18 Set.	RICARDO JORGE GONÇALVES POÇAS	141,00
Al b) do nº4 da Lei 169/99 de 18 Set.	MOISES BARROSO	171,00
Al b) do nº4 da Lei 169/99 de 18 Set.	MARIA PRANTO PEREIRA BORRALHEIRO	198,00
Al b) do nº4 da Lei 169/99 de 18 Set.	MARIA ANTUNES GONCALVES	153,00
Al b) do nº4 da Lei 169/99 de 18 Set.	ARMINDA JESUS BRANCO DAMAS RODRIGUES	615,00
Al b) do nº4 da Lei 169/99 de 18 Set.	JULIO PEREIRA RODRIGUES	45,00
Al b) do nº4 da Lei 169/99 de 18 Set.	MANUEL JORGE GONCALVES PEREIRA	762,00
Al b) do nº4 da Lei 169/99 de 18 Set.	FRANCISCO RAMOS FERNANDES	243,00
Al b) do nº4 da Lei 169/99 de 18 Set.	DOMINGOS FERNANDES DIAS	192,00
Al b) do nº4 da Lei 169/99 de 18 Set.	ANTÓNIO REIS ESTEVES	96,00
Al b) do nº4 da Lei 169/99 de 18 Set.	JOSE GONCALVES SANTOS	45,00
Al b) do nº4 da Lei 169/99 de 18 Set.	ABILIO ATILHO MORENO	63,00
Al b) do nº4 da Lei 169/99 de 18 Set.	MANUEL TEIXEIRA GONCALVES	93,00
Al b) do nº4 da Lei 169/99 de 18 Set.	ERMELINDA CORREIA CARVALHO	36,00
Al b) do nº4 da Lei 169/99 de 18 Set.	CARLOS MANUEL AFONSO BARROSO	225,00
Al b) do nº4 da Lei 169/99 de 18 Set.	JOAO BATISTA AFONSO BARROSO	66,00
Al b) do nº4 da Lei 169/99 de 18 Set.	NUNO ANTONIO GONCALVES PEREIRA	258,50
Al b) do nº4 da Lei 169/99 de 18 Set.	ADOZINDA MARIA BARROS ANTUNES	60,00
Al b) do nº4 da Lei 169/99 de 18 Set.	MANUEL GONCALVES BARROSO	126,00
Al b) do nº4 da Lei 169/99 de 18 Set.	JUDITE MARIA CARVALHO MAIO	296,00
Al b) do nº4 da Lei 169/99 de 18 Set.	MARIA JESUS GONÇALVES PEREIRA	106,00
Al b) do nº4 da Lei 169/99 de 18 Set.	MARIA PIRES GONCALVES RIJO	234,00
Al b) do nº4 da Lei 169/99 de 18 Set.	AMELIA GONCALVES DIAS	183,00
Al b) do nº4 da Lei 169/99 de 18 Set.	MANUEL GIL SANTOS PIRES	207,00
Al b) do nº4 da Lei 169/99 de 18 Set.	ANIBAL DIAS MIRANDA	120,00
Al b) do nº4 da Lei 169/99 de 18 Set.	MARIA CELESTE MOURA PIRES SANTOS	99,00
Al b) do nº4 da Lei 169/99 de 18 Set.	JOSE GONCALVES LOUSA	215,00
Al b) do nº4 da Lei 169/99 de 18 Set.	JOÃO MANUEL MIRANDA LIMA	333,00
Al b) do nº4 da Lei 169/99 de 18 Set.	MARIA JOSE MIRANDA GONCALVES	82,00
Al b) do nº4 da Lei 169/99 de 18 Set.	JOAO BATISTA ALVES BRANCO	216,00
Al b) do nº4 da Lei 169/99 de 18 Set.	FERNANDA G. JANELA - CAB. CASAL	120,00
Al b) do nº4 da Lei 169/99 de 18 Set.	MARIO ARAUJO BARROSO	117,00
Al b) do nº4 da Lei 169/99 de 18 Set.	JULIA GONCALVES SOUSA	408,50



Gerência: 1 de janeiro a 31 de dezembro

Al b) do nº4 da Lei 169/99 de 18 Set.	NUNO FILIPE PINTO VALENCA	198,00
Al b) do nº4 da Lei 169/99 de 18 Set.	ANTONIO JOSE MARTINS BRANCO	57,00
Al b) do nº4 da Lei 169/99 de 18 Set.	MARIA DULCE SILVA MARTINS BRANCO	255,00
Al b) do nº4 da Lei 169/99 de 18 Set.	JOAO EVANGELISTA PIRES FECHEIRA	285,00
Al b) do nº4 da Lei 169/99 de 18 Set.	JOAO BATISTA COSTA FECHEIRA	99,00
Al b) do nº4 da Lei 169/99 de 18 Set.	JOÃO AFONSO COSTA	207,00
Al b) do nº4 da Lei 169/99 de 18 Set.	OLINDA GONÇALVES MARTINS CALHENO	58,00
Al b) do nº4 da Lei 169/99 de 18 Set.	JOAO GONCALVES MIRANDA	54,00
Al b) do nº4 da Lei 169/99 de 18 Set.	MANUEL GONÇALVES DIAS	68,00
Al b) do nº4 da Lei 169/99 de 18 Set.	TERESA JESUS A.GONCALVES C.CAS	77,00
Al b) do nº4 da Lei 169/99 de 18 Set.	MANUEL JOSE GONCALVES	297,00
Al b) do nº4 da Lei 169/99 de 18 Set.	ANA GONCALVES BARROSO RIBAS	413,00
Al b) do nº4 da Lei 169/99 de 18 Set.	ERMELINDA GONÇALVES BARROSO	75,00
Al b) do nº4 da Lei 169/99 de 18 Set.	GRACINDA PENEDA SILVA MIRANDA	24,00
Al b) do nº4 da Lei 169/99 de 18 Set.	ANTONIO MIRANDA DIAS VIEIRA	141,00
Al b) do nº4 da Lei 169/99 de 18 Set.	BENTO FONTES ALVES TOMAS	96,00
Al b) do nº4 da Lei 169/99 de 18 Set.	ANTONIO SANTOS SOUTO	189,00
Al b) do nº4 da Lei 169/99 de 18 Set.	JOSE PEDRO ESTEVES GONCALVES	120,00
Al b) do nº4 da Lei 169/99 de 18 Set.	MARILIA RUA FERNANDES MOURA	198,00
Al b) do nº4 da Lei 169/99 de 18 Set.	ANA MARIA BARROS LLUIS CRUZ	129,00
Al b) do nº4 da Lei 169/99 de 18 Set.	AVELINO AFONSO COSTA	141,00
Al b) do nº4 da Lei 169/99 de 18 Set.	FRANCISCO DIAS LUIS	183,00
Al b) do nº4 da Lei 169/99 de 18 Set.	ALBERTO DIAS PEREIRA CAB.CASAL	75,00
Al b) do nº4 da Lei 169/99 de 18 Set.	FRANCISCO RUA LUIS	99,00
Al b) do nº4 da Lei 169/99 de 18 Set.	JOSE PIRES COSTA	171,00
Al b) do nº4 da Lei 169/99 de 18 Set.	MARIA MANUELA PEREIRA DIAS	54,00
Al b) do nº4 da Lei 169/99 de 18 Set.	MANUEL PERFEITO FERREIRA	48,00
Al b) do nº4 da Lei 169/99 de 18 Set.	CARLOS MANUEL SANTOS BARROSO	123,00
Al b) do nº4 da Lei 169/99 de 18 Set.	AMERICO PEREIRA BARROSO	171,00
Al b) do nº4 da Lei 169/99 de 18 Set.	ANA MATEUS PEREIRA	189,00
Al b) do nº4 da Lei 169/99 de 18 Set.	SEVERINA MARTINS ALVES PEREIRA	24,00
Al b) do nº4 da Lei 169/99 de 18 Set.	MARIA CONCEICAO GONCALVES BARROSO CONDE	216,00
Al b) do nº4 da Lei 169/99 de 18 Set.	VIRGINIA BARQUEIRO PEREIRA	174,00
Al b) do nº4 da Lei 169/99 de 18 Set.	GUILHERME CAPELA MIRANDA	189,00
Al b) do nº4 da Lei 169/99 de 18 Set.	ALFREDO MEDEIROS FERNANDES	26,00
Al b) do nº4 da Lei 169/99 de 18 Set.	JOSE ANTUNES SILVA	216,00



Gerência: 1 de janeiro a 31 de dezembro

Al b) do nº4 da Lei 169/99 de 18 Set.	MARIA FATIMA ANTUNES FLAMBO	36,00
Al b) do nº4 da Lei 169/99 de 18 Set.	MANUEL DOMINGOS LOPES	984,50
Al b) do nº4 da Lei 169/99 de 18 Set.	ABILIO GONCALVES	467,00
Al b) do nº4 da Lei 169/99 de 18 Set.	LUISA ALVES QUINTAS CORTINHAS	195,00
Al b) do nº4 da Lei 169/99 de 18 Set.	JOSE ANTONIO GOYEN CORTINHAS	120,00
Al b) do nº4 da Lei 169/99 de 18 Set.	ANA PAULA MAGALHAES GONCALVES	165,00
Al b) do nº4 da Lei 169/99 de 18 Set.	MARIA ALVES PIRES LOPES	18,00
Al b) do nº4 da Lei 169/99 de 18 Set.	JOAQUIM AZEVEDO DIAS	150,00
Al b) do nº4 da Lei 169/99 de 18 Set.	MARIA DA CONCEICAO CARVALHO DE AZEVEDO DIAS	237,50
Al b) do nº4 da Lei 169/99 de 18 Set.	MARIA ALICE GONCALVES URBANO ESTEVES GARCIA	78,00
Al b) do nº4 da Lei 169/99 de 18 Set.	JOSE GONCALVES URBANO	54,00
Al b) do nº4 da Lei 169/99 de 18 Set.	MANUEL JOÃO RODRIGUES FONSECA	399,00
Al b) do nº4 da Lei 169/99 de 18 Set.	MARIA FATIMA ASSUA LOPES PRINCIPE	69,00
Al b) do nº4 da Lei 169/99 de 18 Set.	LAURA GONÇALVES RIBEIRO	133,00
Al b) do nº4 da Lei 169/99 de 18 Set.	GUILHERMINA SOUSA PEREIRA	72,00
Al b) do nº4 da Lei 169/99 de 18 Set.	JOSE CALHENO MOREIRA	141,00
Al b) do nº4 da Lei 169/99 de 18 Set.	MARIA MARTINS BRANCO SOUSA	255,00
Al b) do nº4 da Lei 169/99 de 18 Set.	MARIA CRISTINA PEREIRA FERNANDES	408,00
Al b) do nº4 da Lei 169/99 de 18 Set.	JORGE MIGUEL PEREIRA FERNANDES	12,00
Al b) do nº4 da Lei 169/99 de 18 Set.	MARIA LA SALETE DOURADO FERNANDES	195,00
Al b) do nº4 da Lei 169/99 de 18 Set.	MARTA JOSE PEREIRA	315,00
Al b) do nº4 da Lei 169/99 de 18 Set.	MARTA SUSANA CORREIA PEREIRA	399,00
Al b) do nº4 da Lei 169/99 de 18 Set.	JOSE ANTONIO FERNANDES ALVES	339,00
Al b) do nº4 da Lei 169/99 de 18 Set.	ILDA LOPES COSTA PIRES	429,00
Al b) do nº4 da Lei 169/99 de 18 Set.	MANUEL AFONSO LOPES PEREIRA PIRES	60,00
Al b) do nº4 da Lei 169/99 de 18 Set.	LAURA GONCALVES PEREIRA	102,00
Al b) do nº4 da Lei 169/99 de 18 Set.	ANTONIO JOSE PEREIRA BARROSO	405,00
Al b) do nº4 da Lei 169/99 de 18 Set.	ALCINA FERNANDES	78,00
Al b) do nº4 da Lei 169/99 de 18 Set.	MANUEL SOUSA FARIA	252,00
Al b) do nº4 da Lei 169/99 de 18 Set.	FERNANDA FERREIRA SAMPAIO QUELHA	758,00
Al b) do nº4 da Lei 169/99 de 18 Set.	ALBANO JOÃO SAMPAIO DA QUELHA	42,00
Al b) do nº4 da Lei 169/99 de 18 Set.	DOMINGOS JOAQUIM PEREIRA CARVALHO BARROSO	577,00
Al b) do nº4 da Lei 169/99 de 18 Set.	MANUEL GONÇALVES PEREIRA	351,00
Al b) do nº4 da Lei 169/99 de 18 Set.	ANA CRISTINA PEREIRA MAGALHAES	711,00
Al b) do nº4 da Lei 169/99 de 18 Set.	MARIA ROSA ALVES	90,00
Al b) do nº4 da Lei 169/99 de 18 Set.	JAIME AFONSO BARROSO	28,00



Gerência: 1 de janeiro a 31 de dezembro

Al b) do nº4 da Lei 169/99 de 18 Set.	MANUEL ANTONIO AFONSO PEREIRA	138,00
Al b) do nº4 da Lei 169/99 de 18 Set.	MARIA EMILIA ALVES PEREIRA	90,00
Al b) do nº4 da Lei 169/99 de 18 Set.	HELENA MARISA PEREIRA BARROSO	594,00
Al b) do nº4 da Lei 169/99 de 18 Set.	EMILIA AFONSO FERNANDES DOURADO	450,00
Al b) do nº4 da Lei 169/99 de 18 Set.	JOAO MANUEL BARROSO VIGARIO	51,00
Al b) do nº4 da Lei 169/99 de 18 Set.	RICARDO TEIXEIRA SILVEIRA	255,00
Al b) do nº4 da Lei 169/99 de 18 Set.	MANUEL GARCIA SILVEIRA	171,00
Al b) do nº4 da Lei 169/99 de 18 Set.	JOSE GONCALVES DAMIAO	98,00
Al b) do nº4 da Lei 169/99 de 18 Set.	JOSE PADRAO SIMAO	60,00
Al b) do nº4 da Lei 169/99 de 18 Set.	LUIS MANUEL MARTINS SOUSA	22,00
Al b) do nº4 da Lei 169/99 de 18 Set.	MARIA LUISA VAZ REIS	26,00
Al b) do nº4 da Lei 169/99 de 18 Set.	MANUEL CHELO GONCALVES	26,00
Al b) do nº4 da Lei 169/99 de 18 Set.	ZULMIRA TEIXEIRA LAVAREDas	84,00
Al b) do nº4 da Lei 169/99 de 18 Set.	CARLOS MANUEL CARVALHO ESTEVES	156,00
Al b) do nº4 da Lei 169/99 de 18 Set.	MARIA BENTA FERNANDES DIAS MOREIRA	42,00
Al b) do nº4 da Lei 169/99 de 18 Set.	ISAURA LUIS PIRES BRANCO	171,00
Al b) do nº4 da Lei 169/99 de 18 Set.	MARIA FÁTIMA AFONSO MIRANDA	316,00
Al b) do nº4 da Lei 169/99 de 18 Set.	ANTONIO JOSE MEDEIROS	26,00
Al b) do nº4 da Lei 169/99 de 18 Set.	MARIA JUDIRE BARROSO F. PEREIRA	357,00
Al b) do nº4 da Lei 169/99 de 18 Set.	JOSE PEREIRA ALEIXO	96,00
Al b) do nº4 da Lei 169/99 de 18 Set.	MARIA DORES GONCALVES PEREIRA	207,00
Al b) do nº4 da Lei 169/99 de 18 Set.	HELDER MIGUEL FERNANDES ALVES	144,00
Al b) do nº4 da Lei 169/99 de 18 Set.	FERNANDA FERNANDES	525,00
Al b) do nº4 da Lei 169/99 de 18 Set.	MARIA JESUS ALVES LOPES	63,00
Al b) do nº4 da Lei 169/99 de 18 Set.	LUISA MACHADO FERNANDES	124,00
Al b) do nº4 da Lei 169/99 de 18 Set.	CARLOS FERNANDES GONCALVES	75,00
Al b) do nº4 da Lei 169/99 de 18 Set.	CANDIDADA QUEIROS PIRES LIMA	66,00
Al b) do nº4 da Lei 169/99 de 18 Set.	FRANCISCO AGOSTINHO FERNANDES	207,50
Al b) do nº4 da Lei 169/99 de 18 Set.	MARIA EMILIA GONCALVES SANTOS	276,00
Al b) do nº4 da Lei 169/99 de 18 Set.	MANUEL FERREIRA MAGALHAES	63,00
Al b) do nº4 da Lei 169/99 de 18 Set.	ANTONIO JOAO ALVES CAMPOS	150,00
Al b) do nº4 da Lei 169/99 de 18 Set.	PAULO JORGE JESUS FERNANDES	100,00
Al b) do nº4 da Lei 169/99 de 18 Set.	DOMINGOS JORGE BARROSO FECHEIRA	318,00
Al b) do nº4 da Lei 169/99 de 18 Set.	CONCEICAO JESUS PEREIRA GONCALVES MARGARIDO	282,00
Al b) do nº4 da Lei 169/99 de 18 Set.	FERNANDA MARIA ANTUNES GONCALVES SILVA	40,00
Al b) do nº4 da Lei 169/99 de 18 Set.	MARIA CEU PEREIRA GONCALVES	165,00



Gerência: 1 de janeiro a 31 de dezembro

Al b) do nº4 da Lei 169/99 de 18 Set.	JOSE JOAQUIM PEREIRA	33,00
Al b) do nº4 da Lei 169/99 de 18 Set.	ILDA CONCEICAO AFONSO LANDEIRA	89,00
Al b) do nº4 da Lei 169/99 de 18 Set.	AIRES ALVES ANTUNES	174,00
Al b) do nº4 da Lei 169/99 de 18 Set.	ANTONIO JOSE GONCALVES BARROSO	104,00
Al b) do nº4 da Lei 169/99 de 18 Set.	CONCEIÇÃO MARTINS COSTA AFONSO	140,00
Al b) do nº4 da Lei 169/99 de 18 Set.	JOSE MARIA SILVA PIRES	105,00
Al b) do nº4 da Lei 169/99 de 18 Set.	MANUEL PELHO FLORES	127,00
Al b) do nº4 da Lei 169/99 de 18 Set.	JOAQUIM GONCALVES LABAREDAS	26,00
Al b) do nº4 da Lei 169/99 de 18 Set.	LUIZA GONÇALVES GUERRA	66,00
Al b) do nº4 da Lei 169/99 de 18 Set.	MANUEL MARTINS BARROSO	36,00
Al b) do nº4 da Lei 169/99 de 18 Set.	ANTONIO JOSE LOPES SEARA	42,00
Al b) do nº4 da Lei 169/99 de 18 Set.	MANUEL GONÇALVES	75,00
Al b) do nº4 da Lei 169/99 de 18 Set.	MANUEL ACACIO SILVA PIRES RIO	189,00
Al b) do nº4 da Lei 169/99 de 18 Set.	JOAQUIM CARVALHO BABO	239,00
Al b) do nº4 da Lei 169/99 de 18 Set.	ALBERTINA ARAUJO RUA BABO	414,00
Al b) do nº4 da Lei 169/99 de 18 Set.	MARIA ALVES LOPES	63,00
Al b) do nº4 da Lei 169/99 de 18 Set.	JOSE LOPES AFONSO	132,00
Al b) do nº4 da Lei 169/99 de 18 Set.	JOAO PAULINO BARROSO PEREIRA QUELHA	699,00
Al b) do nº4 da Lei 169/99 de 18 Set.	JOAO PEREIRA QUELHA	141,00
Al b) do nº4 da Lei 169/99 de 18 Set.	MARIA JULIA P.B. QUELHA-CAB.CASAL	117,00
Al b) do nº4 da Lei 169/99 de 18 Set.	MARIA CARMO FREIRTAS ALMEIDA FRUTUOSO	45,00
Al b) do nº4 da Lei 169/99 de 18 Set.	ANA TERESA GONCALVES MATEUS	225,00
Al b) do nº4 da Lei 169/99 de 18 Set.	MARIA BENTA ALVES GONCALVES GUERRA MATEUS	21,00
Al b) do nº4 da Lei 169/99 de 18 Set.	MARIA SOFIA MAGALHAES SEMANAS	174,00
Al b) do nº4 da Lei 169/99 de 18 Set.	DOMINGOS AQUINO ALVES REIS	93,00
Al b) do nº4 da Lei 169/99 de 18 Set.	JOAO PIRES BARROS	21,00
Al b) do nº4 da Lei 169/99 de 18 Set.	JOAO BARROSO FERNANDES	12,00
Al b) do nº4 da Lei 169/99 de 18 Set.	JOAO GONCALVES FERNANDES	153,00
Al b) do nº4 da Lei 169/99 de 18 Set.	FERNANDO COSTA CALHENO	303,00
Al b) do nº4 da Lei 169/99 de 18 Set.	ANTONIO FERREIRA AFONSO	66,00
Al b) do nº4 da Lei 169/99 de 18 Set.	PAULA ALEXANDRA SANTOS REIS	87,00
Al b) do nº4 da Lei 169/99 de 18 Set.	ALFREDO FERNANDES ARAUJO	138,00
Al b) do nº4 da Lei 169/99 de 18 Set.	MANUEL DIAS PEREIRA RODRIGUES	78,00
Al b) do nº4 da Lei 169/99 de 18 Set.	JOSE DOMINGUES MEDEIROS PEREIRA	57,00
Al b) do nº4 da Lei 169/99 de 18 Set.	ANGELINA ALVES COSTA	63,00
Al b) do nº4 da Lei 169/99 de 18 Set.	JOSE DIAS MARTINS	113,00



Gerência: 1 de janeiro a 31 de dezembro

Al b) do nº4 da Lei 169/99 de 18 Set.	JAIME CONCEICAO LOPES CALDAS	192,00
Al b) do nº4 da Lei 169/99 de 18 Set.	MANUEL ANTONIO GONCALVES COSTA	207,00
Al b) do nº4 da Lei 169/99 de 18 Set.	MARIA SOUSA PEREIRA ALVES	84,00
Al b) do nº4 da Lei 169/99 de 18 Set.	FERNANDO CASTRO RODRIGUES MARTINS	629,00
Al b) do nº4 da Lei 169/99 de 18 Set.	DOMINGOS BRANCO COSTA	129,00
Al b) do nº4 da Lei 169/99 de 18 Set.	RUI ALEXANDRE TEIXEIRA DA COSTA	192,00
Al b) do nº4 da Lei 169/99 de 18 Set.	SONIA CONCEICAO GONCALVES PIRE	140,00
Al b) do nº4 da Lei 169/99 de 18 Set.	MANUEL JOSE CAMPOS COSTA	50,00
Al b) do nº4 da Lei 169/99 de 18 Set.	MARIA SOUSA PIMENTA	45,00
Al b) do nº4 da Lei 169/99 de 18 Set.	MARIA ALVES FERREIRA	62,00
Al b) do nº4 da Lei 169/99 de 18 Set.	JULIA NATIVIDADE FERNANDES BARROSO PEREIRA JORGE	981,00
Al b) do nº4 da Lei 169/99 de 18 Set.	DOMINGOS GONCALVES	132,00
Al b) do nº4 da Lei 169/99 de 18 Set.	ALVARINO FERNANDES BARROSO JORGE	1.260,00
Al b) do nº4 da Lei 169/99 de 18 Set.	DELFIN AFONSO ALVES CONDE	117,00
Al b) do nº4 da Lei 169/99 de 18 Set.	ALIPIO BATISTA	87,00
Al b) do nº4 da Lei 169/99 de 18 Set.	JOSE MANUEL DIAS TEIXEIRA	38,00
Al b) do nº4 da Lei 169/99 de 18 Set.	AMADEU ANTUNES DIAS	297,00
Al b) do nº4 da Lei 169/99 de 18 Set.	ILDA PIEDADE A. MIRANDA GONÇALVES	102,00
Al b) do nº4 da Lei 169/99 de 18 Set.	JOSE LUIS MARTINS URBANO	198,00
Al b) do nº4 da Lei 169/99 de 18 Set.	ACACIO LOURENÇO BARBOSA	26,00
Al b) do nº4 da Lei 169/99 de 18 Set.	TERESA JESUS FERREIRA BATISTA	75,00
Al b) do nº4 da Lei 169/99 de 18 Set.	MARIA FERNANDA DIAS MOURAO	75,00
Al b) do nº4 da Lei 169/99 de 18 Set.	JOAO ALVES FERREIRA	96,00
Al b) do nº4 da Lei 169/99 de 18 Set.	BATISTA GONCALVES PEREIRA	166,00
Al b) do nº4 da Lei 169/99 de 18 Set.	MARIANA MIRANDA PIRES	33,00
Al b) do nº4 da Lei 169/99 de 18 Set.	CLEMENTE LOPES ALVES CONDE	69,00
Al b) do nº4 da Lei 169/99 de 18 Set.	MANUEL AUGUSTO JESUS FERNANDES	75,00
Al b) do nº4 da Lei 169/99 de 18 Set.	ANTONIO JOSE VASSALO FONSECA	28,00
Al b) do nº4 da Lei 169/99 de 18 Set.	FRANCISCO PEREIRA SOUSA	21,00
Al b) do nº4 da Lei 169/99 de 18 Set.	ADILIO MARTINS COSTA	133,00
Al b) do nº4 da Lei 169/99 de 18 Set.	ALICE GONCALVES ALVES SOARES	90,00
Al b) do nº4 da Lei 169/99 de 18 Set.	AMADEU FERREIRA BARROSO	732,50
Al b) do nº4 da Lei 169/99 de 18 Set.	GLORIA LOPES GONCALVES AFONSO	42,00
Al b) do nº4 da Lei 169/99 de 18 Set.	ETELVINA GONÇALVES ROSA	129,00
Al b) do nº4 da Lei 169/99 de 18 Set.	DOMINGOS ALVES PEREIRA	483,00
Al b) do nº4 da Lei 169/99 de 18 Set.	ILDA FERNANDES BORRALHEIRO	45,00



Gerência: 1 de janeiro a 31 de dezembro

Al b) do nº4 da Lei 169/99 de 18 Set.	ABEL FERNANDES PIRES	28,00
Al b) do nº4 da Lei 169/99 de 18 Set.	ROSA CONCEIÇÃO GOMES DUARTE	488,00
Al b) do nº4 da Lei 169/99 de 18 Set.	MARIA GRAÇA B. PEREIRA GONCALV	749,00
Al b) do nº4 da Lei 169/99 de 18 Set.	CUSTODIO JOSE MIRANDA P.	129,00
Al b) do nº4 da Lei 169/99 de 18 Set.	MANUEL JOSE PEREIRA MARTINS	126,00
Al b) do nº4 da Lei 169/99 de 18 Set.	ANTONIO ALVES AFONSO	64,00
Al b) do nº4 da Lei 169/99 de 18 Set.	FERNANDO MADEIRA DELGADO	44,00
Al b) do nº4 da Lei 169/99 de 18 Set.	JACINTACONCEIÇÃO P. ROCHA MART	72,00
Al b) do nº4 da Lei 169/99 de 18 Set.	ADAO REBELO AFONSO LANDEIRA	90,00
Al b) do nº4 da Lei 169/99 de 18 Set.	FALCILIO GONCALVES SANTOS	253,00
Al b) do nº4 da Lei 169/99 de 18 Set.	MARIA ADELAIDE SANCHES LOPES	105,00
Al b) do nº4 da Lei 169/99 de 18 Set.	MARIA ISABEL PIRES FERNANDES	249,00
Al b) do nº4 da Lei 169/99 de 18 Set.	DOMINGOS MARTINS SANTOS	76,00
Al b) do nº4 da Lei 169/99 de 18 Set.	ORLANDO GONCALVES FERREIRA	128,00
Al b) do nº4 da Lei 169/99 de 18 Set.	LAURINDA MARTINS SILVA	28,00
Al b) do nº4 da Lei 169/99 de 18 Set.	LEONOR JESUS CARVALHO VAZ SILVA	126,00
Al b) do nº4 da Lei 169/99 de 18 Set.	JOAQUIM VILAR SILVA	335,00
Al b) do nº4 da Lei 169/99 de 18 Set.	PAULO JORGE FERNANDES GONCALVES	209,00
Al b) do nº4 da Lei 169/99 de 18 Set.	MARIA MANUELA CABELEIRA COSTA JORGE	201,00
Al b) do nº4 da Lei 169/99 de 18 Set.	CARLOS MANUEL CABELEIRA COSTA	225,00
Al b) do nº4 da Lei 169/99 de 18 Set.	AMADEU COELHO	182,00
Al b) do nº4 da Lei 169/99 de 18 Set.	MARIA INES MENDES MARQUES	108,00
Al b) do nº4 da Lei 169/99 de 18 Set.	CONCEICAO RODRIGUES SANTOS COSTA	54,00
Al b) do nº4 da Lei 169/99 de 18 Set.	DOMINGOS RODRIGUES DIAS	75,00
Al b) do nº4 da Lei 169/99 de 18 Set.	ANTONIO JOSE PINTO VAZ	228,00
Al b) do nº4 da Lei 169/99 de 18 Set.	ARTUR BARROS DIAS	96,00
Al b) do nº4 da Lei 169/99 de 18 Set.	MARIA JOAQUINA DIAS COSTA	63,00
Al b) do nº4 da Lei 169/99 de 18 Set.	ACACIO AFONSO MOURA	171,00
Al b) do nº4 da Lei 169/99 de 18 Set.	ROSA CARVALHO VELOSO	634,00
Al b) do nº4 da Lei 169/99 de 18 Set.	MANUEL FRANCISCO MOURA	126,00
Al b) do nº4 da Lei 169/99 de 18 Set.	PORFIRIO BRANCO GONÇALVES	12,00
Al b) do nº4 da Lei 169/99 de 18 Set.	JOSE MOURA GONCALVES CIMADEIRA	279,00
Al b) do nº4 da Lei 169/99 de 18 Set.	ANA MARIA GONCALVES FLORES	239,00
Al b) do nº4 da Lei 169/99 de 18 Set.	ARMANDO BRANCO TEIXEIRA	122,00
Al b) do nº4 da Lei 169/99 de 18 Set.	ARMINDA COSTA	228,00
Al b) do nº4 da Lei 169/99 de 18 Set.	JOAO LOPES DELGADO	26,00



Gerência: 1 de janeiro a 31 de dezembro

Al b) do nº4 da Lei 169/99 de 18 Set.	JORGE TEIXEIRA CRUZ	201,00
Al b) do nº4 da Lei 169/99 de 18 Set.	JOAQUIM RIBEIRO MARTINS	147,00
Al b) do nº4 da Lei 169/99 de 18 Set.	ANA MARIA CAMPOS MARTINS	240,00
Al b) do nº4 da Lei 169/99 de 18 Set.	ANTONIO JESUS RODRIGUES GONCALVES	195,00
Al b) do nº4 da Lei 169/99 de 18 Set.	FERNANDO GONCALVES PEREIRA	96,00
Al b) do nº4 da Lei 169/99 de 18 Set.	MARIA DIAS DE CASTRO GONÇALVES	150,00
Al b) do nº4 da Lei 169/99 de 18 Set.	JOAO BATISTA VERDE	54,00
Al b) do nº4 da Lei 169/99 de 18 Set.	JOSE GONÇALVES FORTUNAS	174,00
Al b) do nº4 da Lei 169/99 de 18 Set.	MANUEL MIGUEL GONCALVES MACHADO	153,00
Al b) do nº4 da Lei 169/99 de 18 Set.	MARIA TERESA CAMPOS COSTA MEIRA	392,00
Al b) do nº4 da Lei 169/99 de 18 Set.	ANTONIO LOUREIRO NOGUEIRA	559,00
Al b) do nº4 da Lei 169/99 de 18 Set.	AUGUSTO BERNARDES PINTO ESTEVES	39,00
Al b) do nº4 da Lei 169/99 de 18 Set.	ROBERTO EDGAR BERNARDES ESTEVES	441,00
Al b) do nº4 da Lei 169/99 de 18 Set.	AUGUSTO COELHO SILVA-CAB CASAL	134,00
Al b) do nº4 da Lei 169/99 de 18 Set.	CLEMENTINA ROSA PINTO DIAS	84,00
Al b) do nº4 da Lei 169/99 de 18 Set.	ANDRE PINTO PEREIRA	300,00
Al b) do nº4 da Lei 169/99 de 18 Set.	CELESTE AFONSO DIAS GORES	225,00
Al b) do nº4 da Lei 169/99 de 18 Set.	JOAQUIM DOMINGOS AFONSO ALVES	66,00
Al b) do nº4 da Lei 169/99 de 18 Set.	MARIA CEU GONCALVES AFONSO	255,00
Al b) do nº4 da Lei 169/99 de 18 Set.	ANTONIO AZEVEDO ALVES	234,00
Al b) do nº4 da Lei 169/99 de 18 Set.	ALICE AFONSO DE MOURA RODRIGUES	159,00
Al b) do nº4 da Lei 169/99 de 18 Set.	ANA MARIA DIAS PEREIRA	117,00
Al b) do nº4 da Lei 169/99 de 18 Set.	TERESA LUIS PORTELADA	45,00
Al b) do nº4 da Lei 169/99 de 18 Set.	JOSE JOAO LUIS	9,00
Al b) do nº4 da Lei 169/99 de 18 Set.	MANUEL LAGE TIAGO	188,00
Al b) do nº4 da Lei 169/99 de 18 Set.	MANUEL MOURA GONCALVES	63,00
Al b) do nº4 da Lei 169/99 de 18 Set.	ANTONIO GOMES AZEVEDO	63,00
Al b) do nº4 da Lei 169/99 de 18 Set.	LUISA JESUS AFONSO PIRES	75,00
Al b) do nº4 da Lei 169/99 de 18 Set.	ANTÓNIO AFONSO	42,00
Al b) do nº4 da Lei 169/99 de 18 Set.	MARIA FATIMA GONÇALVES PEREIRA CURRALEJO	42,00
Al b) do nº4 da Lei 169/99 de 18 Set.	MARIA PEREIRA AZEVEDO ALVES	108,00
Al b) do nº4 da Lei 169/99 de 18 Set.	DOMINGOS BRANCO GIL	129,00
Al b) do nº4 da Lei 169/99 de 18 Set.	JOSE MANUEL RODRIGUES BRANCO	75,00
Al b) do nº4 da Lei 169/99 de 18 Set.	ANTONIO DIAS	102,00
Al b) do nº4 da Lei 169/99 de 18 Set.	ANTONIO MORAIS COSTA	98,00
Al b) do nº4 da Lei 169/99 de 18 Set.	FRANSCISCO ALVES JUNIOR	12,00



Gerência: 1 de janeiro a 31 de dezembro

Al b) do nº4 da Lei 169/99 de 18 Set.	MARIA ROSA AFONSO DE MOURA	114,00
Al b) do nº4 da Lei 169/99 de 18 Set.	NUNO MANUEL PIRES GONCALVES	465,00
Al b) do nº4 da Lei 169/99 de 18 Set.	FERNANDO JORGE CASTRO CACHANDO	252,00
Al b) do nº4 da Lei 169/99 de 18 Set.	JOSE FERNANDES MOURA	192,00
Al b) do nº4 da Lei 169/99 de 18 Set.	ERMELINDA LIMA MARTINS AFONSO	117,00
Al b) do nº4 da Lei 169/99 de 18 Set.	JOAO MARTINS MAGRO	21,00
Al b) do nº4 da Lei 169/99 de 18 Set.	JOAQUIM MARTINS MAGRO	354,00
Al b) do nº4 da Lei 169/99 de 18 Set.	MANUEL RODRIGUES AFONSO	147,00
Al b) do nº4 da Lei 169/99 de 18 Set.	JOAO LIMA GONCALVES AFONSO	270,00
Al b) do nº4 da Lei 169/99 de 18 Set.	ILDA GARCIA BARROSO	117,00
Al b) do nº4 da Lei 169/99 de 18 Set.	ALZARINO RUA JORGE	12,00
Al b) do nº4 da Lei 169/99 de 18 Set.	DEOLINDA RUA-CABECA CASAL HERANCA	12,00
Al b) do nº4 da Lei 169/99 de 18 Set.	JOSE FERNANDES APOLONIO	77,00
Al b) do nº4 da Lei 169/99 de 18 Set.	JOSE VENTURA APOLONIO	92,00
Al b) do nº4 da Lei 169/99 de 18 Set.	JOSE CARLOS CASTELO APOLONIO	780,00
Al b) do nº4 da Lei 169/99 de 18 Set.	SEBASTIAO DOMINGOS MORAIS COSTA	246,00
Al b) do nº4 da Lei 169/99 de 18 Set.	JOSE MANUEL GONCALVES SANTOS	99,00
Al b) do nº4 da Lei 169/99 de 18 Set.	ANTONIO ALVES FERREIRA	28,00
Al b) do nº4 da Lei 169/99 de 18 Set.	NUNO FILIPE DE CARVALHO DUARTE	84,00
Al b) do nº4 da Lei 169/99 de 18 Set.	ARMANDO XAVIER MACEDO	69,00
Al b) do nº4 da Lei 169/99 de 18 Set.	ELISEU MONTEIRO GONÇALVRS	54,00
Al b) do nº4 da Lei 169/99 de 18 Set.	MARIA INES GONCALVES MACHADO	147,00
Al b) do nº4 da Lei 169/99 de 18 Set.	CONSTANTINO MOREIRA DOS SANTOS	119,00
Al b) do nº4 da Lei 169/99 de 18 Set.	VERA LUCIA AFONSO RUA	54,00
Al b) do nº4 da Lei 169/99 de 18 Set.	DOMINGOS PINTO ALVES	54,00
Al b) do nº4 da Lei 169/99 de 18 Set.	DOMINGOS GONCALVES PEIREZO	201,00
Al b) do nº4 da Lei 169/99 de 18 Set.	MARIA HELENA GONCALVES CORTINHAS	150,00
Al b) do nº4 da Lei 169/99 de 18 Set.	FERNANDO GONCALVES CORTINHAS	150,00
Al b) do nº4 da Lei 169/99 de 18 Set.	ELISABETE PIRES ALVES LUCAS	150,00
Al b) do nº4 da Lei 169/99 de 18 Set.	MARIA BENTA ANTUNES PIRES ALVES	45,00
Al b) do nº4 da Lei 169/99 de 18 Set.	MARIA DIAS ALVES LOUREIRO	333,00
Al b) do nº4 da Lei 169/99 de 18 Set.	MARIA GLORIA RODRIGUES ALVES CASTRO	462,00
Al b) do nº4 da Lei 169/99 de 18 Set.	DOMINGOS CARVALHO GONCALVES GRACA	474,00
Al b) do nº4 da Lei 169/99 de 18 Set.	ANA CATARINA PONTEIRA GONÇALVE	18,00
Al b) do nº4 da Lei 169/99 de 18 Set.	DOMINGOS FERNANDES GONCALVES	78,00
Al b) do nº4 da Lei 169/99 de 18 Set.	AGOSTINHO PADRAO GONCALVES	249,00



Gerência: 1 de janeiro a 31 de dezembro

Al b) do nº4 da Lei 169/99 de 18 Set.	MARIA ALICE LUIS CUNHA	130,00
Al b) do nº4 da Lei 169/99 de 18 Set.	ANTONIO JOSE GONÇALVES PEREIRA LIMA	198,00
Al b) do nº4 da Lei 169/99 de 18 Set.	IRENE AFONSO GONCALVES	63,00
Al b) do nº4 da Lei 169/99 de 18 Set.	ILDA CONCEICAO GONCALVES JANELAS	126,00
Al b) do nº4 da Lei 169/99 de 18 Set.	AMERICO PIRES TEIXEIRA	68,00
Al b) do nº4 da Lei 169/99 de 18 Set.	MARIA DO CEU FONTES SAMPAIO DIAS	99,00
Al b) do nº4 da Lei 169/99 de 18 Set.	CARLOS ALBERTO LAGE LOPES	108,00
Al b) do nº4 da Lei 169/99 de 18 Set.	ALZARINO GONCALVES	222,50
Al b) do nº4 da Lei 169/99 de 18 Set.	MANUEL RUA LUCAS	247,00
Al b) do nº4 da Lei 169/99 de 18 Set.	ANA MARIA BRANCO DAMAS RODRIGUES	213,00
Al b) do nº4 da Lei 169/99 de 18 Set.	TERESA FATIMA COSTA DIAS GONCALVES	507,00
Al b) do nº4 da Lei 169/99 de 18 Set.	JOAO MIGUEL BRANCO PIRES	75,00
Al b) do nº4 da Lei 169/99 de 18 Set.	MARIA FATIMA RODRIGUES AFONSO	255,00
Al b) do nº4 da Lei 169/99 de 18 Set.	MARIO DIAS VELOSO	531,00
Al b) do nº4 da Lei 169/99 de 18 Set.	MARIA DA CONCEIÇÃO FERREIRA MONTEIRO	168,00
Al b) do nº4 da Lei 169/99 de 18 Set.	ARLINDO AFONSO DIAS	12,00
Al b) do nº4 da Lei 169/99 de 18 Set.	TERESA JESUS ALVES DIAS	75,00
Al b) do nº4 da Lei 169/99 de 18 Set.	JOAQUIM ALVES MOURA	72,00
Al b) do nº4 da Lei 169/99 de 18 Set.	MARIA AMELIA VARANDAS AFONSO	138,00
Al b) do nº4 da Lei 169/99 de 18 Set.	DALIA MARIA GONCAVES CALDAS	120,00
Al b) do nº4 da Lei 169/99 de 18 Set.	JOAO BATISTA ALVES	78,00
Al b) do nº4 da Lei 169/99 de 18 Set.	DOMINGOS MOREIRA ALVES	144,00
Al b) do nº4 da Lei 169/99 de 18 Set.	IRENE LUZ RIBAS FERREIRA	309,00
Al b) do nº4 da Lei 169/99 de 18 Set.	JOSE MANUEL RODRIGUES FERREIRA	36,00
Al b) do nº4 da Lei 169/99 de 18 Set.	ABEL GONCALVES GASPAS CABRAL	150,00
Al b) do nº4 da Lei 169/99 de 18 Set.	MARIA GLORIA ALVES SANTOS	417,00
Al b) do nº4 da Lei 169/99 de 18 Set.	ANTONIO MARIA BERNARDES RAMOS	12,00
Al b) do nº4 da Lei 169/99 de 18 Set.	ANA GONCALVES LOPES	168,00
Al b) do nº4 da Lei 169/99 de 18 Set.	JOSE MANUEL GONCALVES RAMOS BRANCO	213,00
Al b) do nº4 da Lei 169/99 de 18 Set.	MARIA FATIMA PINTO ALVARES MOURA	183,00
Al b) do nº4 da Lei 169/99 de 18 Set.	JOSE RODRIGUES ALVES	57,00
Al b) do nº4 da Lei 169/99 de 18 Set.	FERNANDA VARANDAS AFONSO ALVES	88,00
Al b) do nº4 da Lei 169/99 de 18 Set.	JOSE CRUZ REIS	147,00
Al b) do nº4 da Lei 169/99 de 18 Set.	JOSE RODRIGUES DIAS	276,00
Al b) do nº4 da Lei 169/99 de 18 Set.	MARIA FERREIRA GONÇALVES	54,00
Al b) do nº4 da Lei 169/99 de 18 Set.	ANTONIO BATISTA	281,00



Gerência: 1 de janeiro a 31 de dezembro

Al b) do nº4 da Lei 169/99 de 18 Set.	ANTONIO MORAIS	402,00
Al b) do nº4 da Lei 169/99 de 18 Set.	ALEXANDRE COLMONERO FERREIRA	192,00
Al b) do nº4 da Lei 169/99 de 18 Set.	FERNANDO BATISTA MAGALHAES	402,50
Al b) do nº4 da Lei 169/99 de 18 Set.	FRANCISCO AFONSO GONCALVES	28,00
Al b) do nº4 da Lei 169/99 de 18 Set.	AMERICO MONTES AFONSO LESTRA	204,00
Al b) do nº4 da Lei 169/99 de 18 Set.	ALZIRA MARTINS COSTA-CABECA CASAL HERANCA	108,00
Al b) do nº4 da Lei 169/99 de 18 Set.	ANTONIO CARLOS COSTA PIRES	129,00
Al b) do nº4 da Lei 169/99 de 18 Set.	SOC.AGRO PECUÁRIA-PAULO VIDEIRA	1.111,00
Al b) do nº4 da Lei 169/99 de 18 Set.	CARLA MARIA GONCALVES PEIREZO	282,00
Al b) do nº4 da Lei 169/99 de 18 Set.	MARIA LUCILIA ALVES QUERIDO	279,00
Al b) do nº4 da Lei 169/99 de 18 Set.	BENTA GONCALVES JOAO AMARO	1.143,00
Al b) do nº4 da Lei 169/99 de 18 Set.	MANUEL DIAS LAMA	24,00
Al b) do nº4 da Lei 169/99 de 18 Set.	MARIA NATIVIDADE GONCALVES DIAS LAMA	52,00
Al b) do nº4 da Lei 169/99 de 18 Set.	MARIA FATIMA C.CACHANDOLA VAZ	330,00
Al b) do nº4 da Lei 169/99 de 18 Set.	MARIA ERMELINDA RIBEIRO VALDEGAS	165,00
Al b) do nº4 da Lei 169/99 de 18 Set.	FERNANDO VAZ MOUTINHO	195,00
Al b) do nº4 da Lei 169/99 de 18 Set.	JOSE MANUEL GONCALVES PINTO	120,00
Al b) do nº4 da Lei 169/99 de 18 Set.	JOAO GONCALVES SANTOS	57,00
Al b) do nº4 da Lei 169/99 de 18 Set.	JOSE MANUEL GONÇALVES ESTEVES	168,00
Al b) do nº4 da Lei 169/99 de 18 Set.	ABILIO GOMES CARNEIRO	134,00
Al b) do nº4 da Lei 169/99 de 18 Set.	MANUEL ANTONIO FRANCISCO ROCHA	231,00
Al b) do nº4 da Lei 169/99 de 18 Set.	TERESA JESUS ALVES REIS	54,00
Al b) do nº4 da Lei 169/99 de 18 Set.	JOSE PIRES GONCALVES	204,00
Al b) do nº4 da Lei 169/99 de 18 Set.	ALBERTINA FERNANDES VAZ PEREIRA GONCALVES	270,00
Al b) do nº4 da Lei 169/99 de 18 Set.	ANTONIO ALVES RODRIGUES	261,00
Al b) do nº4 da Lei 169/99 de 18 Set.	ANTONIO HEITOR VAZ PEREIRA	285,00
Al b) do nº4 da Lei 169/99 de 18 Set.	BELMIRO AZEVEDO-CABECA CASAL HERANCA	321,00
Al b) do nº4 da Lei 169/99 de 18 Set.	MANUEL JORGE MOURA GONCALVES	456,00
Al b) do nº4 da Lei 169/99 de 18 Set.	DOMINGOS LOPES PIRES	120,00
Al b) do nº4 da Lei 169/99 de 18 Set.	MANUEL MARTINS DA SILVA	196,00
Al b) do nº4 da Lei 169/99 de 18 Set.	MARIA INES FONTE BATISTA MADEIRA	69,00
Al b) do nº4 da Lei 169/99 de 18 Set.	MARIA FATIMA TEIXEIRA BORGES FERNANDES	558,00
Al b) do nº4 da Lei 169/99 de 18 Set.	MARIA GRACA MOREIRA SANTOS PEREIRA	138,00
Al b) do nº4 da Lei 169/99 de 18 Set.	ARMINDA MARIA SANTOS GONCALVES	242,00
Al b) do nº4 da Lei 169/99 de 18 Set.	FERNANDO ABEL GONCALVES PEIREZO	405,00
Al b) do nº4 da Lei 169/99 de 18 Set.	LUCILIO GONCALVES AFONSO	117,00



Gerência: 1 de janeiro a 31 de dezembro

Al b) do nº4 da Lei 169/99 de 18 Set.	JOSE JOAQUIM ALVES	255,50
Al b) do nº4 da Lei 169/99 de 18 Set.	JOAO AUGUSTO GONCALVES ALVES	168,00
Al b) do nº4 da Lei 169/99 de 18 Set.	GERMANO GONÇALVES SURREIRA	138,00
Al b) do nº4 da Lei 169/99 de 18 Set.	ANA MARIA OLIVEIRA GIL	468,00
Al b) do nº4 da Lei 169/99 de 18 Set.	NORBERTO CASTELO APOLONIO	360,00
Al b) do nº4 da Lei 169/99 de 18 Set.	JOAO AUGUSTO GONCALVES CRUZ	192,00
Al b) do nº4 da Lei 169/99 de 18 Set.	AUGUSTO GONCALVES ALVES	107,00
Al b) do nº4 da Lei 169/99 de 18 Set.	VENTURA AFONSO GONCALVES	195,00
Al b) do nº4 da Lei 169/99 de 18 Set.	JOAO PIRES GONCALVES VIDEIRA	87,00
Al b) do nº4 da Lei 169/99 de 18 Set.	MARIA LUZ PIRES GONCALVES CIMA	84,00
Al b) do nº4 da Lei 169/99 de 18 Set.	JOSE FERNANDES GONCALVES DIAS	99,00
Al b) do nº4 da Lei 169/99 de 18 Set.	MARIA PIRES ESTEVES MOURA	342,00
Al b) do nº4 da Lei 169/99 de 18 Set.	ALBINO ARAUJO DIAS CANTO	117,00
Al b) do nº4 da Lei 169/99 de 18 Set.	JOAO EVANGELISTA LUIS PORTELADA	147,00
Al b) do nº4 da Lei 169/99 de 18 Set.	DOMINGOS MIRANDA DIAS	54,00
Al b) do nº4 da Lei 169/99 de 18 Set.	MANUEL DIAS MARTINS	135,00
Al b) do nº4 da Lei 169/99 de 18 Set.	ANA MARIA EIRA D.MARTINS GONCALVES	228,00
Al b) do nº4 da Lei 169/99 de 18 Set.	ERMELINDA DIAS EIRA-CABECA CASAL HERANCA	348,00
Al b) do nº4 da Lei 169/99 de 18 Set.	FERNANDA JESUS JOAO DIAS EIRA MARTINS	465,00
Al b) do nº4 da Lei 169/99 de 18 Set.	ANTONIO PIRES CUNHA	117,00
Al b) do nº4 da Lei 169/99 de 18 Set.	BEATRIZ ARAUJO JORGE CUNHA	427,00
Al b) do nº4 da Lei 169/99 de 18 Set.	MIGUEL ARTUR ARAUJO ALVES REIS	363,00
Al b) do nº4 da Lei 169/99 de 18 Set.	BELMIRO GONCALVES MIRANDA	234,00
Al b) do nº4 da Lei 169/99 de 18 Set.	ROGERIO PEREIRA CUNHA	288,00
Al b) do nº4 da Lei 169/99 de 18 Set.	ANA FERNANDES DIAS AFONSO	22,00
Al b) do nº4 da Lei 169/99 de 18 Set.	ANA GONCALVES SALGUEIRAL PEREIRA	129,00
Al b) do nº4 da Lei 169/99 de 18 Set.	JOSE ALBERTO CRUZ SURREIRA	183,00
Al b) do nº4 da Lei 169/99 de 18 Set.	JOSE MAIS MOURA	57,00
Al b) do nº4 da Lei 169/99 de 18 Set.	FRANCISCA CALDAS	111,00
Al b) do nº4 da Lei 169/99 de 18 Set.	AVELINO JESUS GONCALVES	42,00
Al b) do nº4 da Lei 169/99 de 18 Set.	MARIA PAULA PEREIRA	78,00
Al b) do nº4 da Lei 169/99 de 18 Set.	MARIA LUCILIA FERNANDES OLIVEI	144,00
Al b) do nº4 da Lei 169/99 de 18 Set.	LUISA FATIMA MOURA MARTINS JORGE	129,00
Al b) do nº4 da Lei 169/99 de 18 Set.	JOSE ARAUJO JORGE	249,00
Al b) do nº4 da Lei 169/99 de 18 Set.	ANTONIO FERNANDO MOURA MARTINS	138,00
Al b) do nº4 da Lei 169/99 de 18 Set.	MARIA MADALENA FERNANDES MARQUES	258,50



Gerência: 1 de janeiro a 31 de dezembro

Al b) do nº4 da Lei 169/99 de 18 Set.	ANA MARIA DIAS FRANCISCO	126,00
Al b) do nº4 da Lei 169/99 de 18 Set.	ALZIRA JESUS SANTOS	141,00
Al b) do nº4 da Lei 169/99 de 18 Set.	JOAO PINTO DIAS	56,00
Al b) do nº4 da Lei 169/99 de 18 Set.	MARIA DORES PIRES CARVALHO	42,00
Al b) do nº4 da Lei 169/99 de 18 Set.	CONCEICAO BERNARDES	42,00
Al b) do nº4 da Lei 169/99 de 18 Set.	MANUEL GONCALVES BRANCO	45,00
Al b) do nº4 da Lei 169/99 de 18 Set.	DOMINGOS PIRES MOURA	300,00
Al b) do nº4 da Lei 169/99 de 18 Set.	ANTONIO AFONSO AZEVEDO	439,00
Al b) do nº4 da Lei 169/99 de 18 Set.	ANTONIO JOAQUIM TORRAO LABAREDAS	171,00
Al b) do nº4 da Lei 169/99 de 18 Set.	CASSIANO SANTOS TEIXEIRA	66,00
Al b) do nº4 da Lei 169/99 de 18 Set.	ANTONIO PEREIRA PIRES	378,00
Al b) do nº4 da Lei 169/99 de 18 Set.	MARIA LUCIA COSTA ANDRADE	32,00
Al b) do nº4 da Lei 169/99 de 18 Set.	ANA MARIA AFONSO PEREIRA	327,00
Al b) do nº4 da Lei 169/99 de 18 Set.	ANTONIO ALVES MARTINS GONCALVES	240,00
Al b) do nº4 da Lei 169/99 de 18 Set.	JOSE MIGUEL ARAUJO REIS	387,00
Al b) do nº4 da Lei 169/99 de 18 Set.	LUCINDA PEREIRA	234,00
Al b) do nº4 da Lei 169/99 de 18 Set.	ALFREDO COSTA-CABECA CASAL HERANCA - ANTONIO AFONSO	393,00
Al b) do nº4 da Lei 169/99 de 18 Set.	JOAO LINO LOPES LIMA	261,00
Al b) do nº4 da Lei 169/99 de 18 Set.	ANTONIO BRITO SOARES COSTA	222,00
Al b) do nº4 da Lei 169/99 de 18 Set.	ANTONIO ALBERTO VASQUEZ ANDRE	425,00
Al b) do nº4 da Lei 169/99 de 18 Set.	MANUEL JOAQUIM DIAS PACHECO	198,00
Al b) do nº4 da Lei 169/99 de 18 Set.	JOSE ALEXANDRE G.PIRES	336,00
Al b) do nº4 da Lei 169/99 de 18 Set.	JOSE MANUEL AFONSO ALMEIDA	159,00
Al b) do nº4 da Lei 169/99 de 18 Set.	CARLOS ALBERTO ALVES FERNANDES	355,00
Al b) do nº4 da Lei 169/99 de 18 Set.	JOSE CUNHA MOURA	228,00
Al b) do nº4 da Lei 169/99 de 18 Set.	VENANCIO PIRES GONCALVES	682,00
Al b) do nº4 da Lei 169/99 de 18 Set.	RUI SERGIO PIRES GONCALVES	728,00
Al b) do nº4 da Lei 169/99 de 18 Set.	BERTA DIAS BRANCO ALVES	126,00
Al b) do nº4 da Lei 169/99 de 18 Set.	MANUEL ALVES RAIMUNDO	279,00
Al b) do nº4 da Lei 169/99 de 18 Set.	HELENA GONÇALVES MENDES	150,00
Al b) do nº4 da Lei 169/99 de 18 Set.	LUIS JOAQUIM GONCALVES PIRES	45,00
Al b) do nº4 da Lei 169/99 de 18 Set.	JOSÉ MANUEL MENDES PEREIRA	63,00
Al b) do nº4 da Lei 169/99 de 18 Set.	FELISBINA GONÇALVES	141,00
Al b) do nº4 da Lei 169/99 de 18 Set.	MARIA LUISA DIAS VELOSO	246,00
Al b) do nº4 da Lei 169/99 de 18 Set.	AMADEU RODRIGUES-CABECA CASAL HERANCA	195,00
Al b) do nº4 da Lei 169/99 de 18 Set.	MANUEL AFONSO CARNEIRO	175,00



Gerência: 1 de janeiro a 31 de dezembro

Al b) do nº4 da Lei 169/99 de 18 Set.	JOSE RUA SILVA	168,00
Al b) do nº4 da Lei 169/99 de 18 Set.	JOAO ALVES GONCALVES	84,00
Al b) do nº4 da Lei 169/99 de 18 Set.	MARIA NATIVIDADE SANTOS DIAS	168,00
Al b) do nº4 da Lei 169/99 de 18 Set.	ANA MARIA GONÇALVES BARROSO	117,00
Al b) do nº4 da Lei 169/99 de 18 Set.	JOSÉ MARTINS RODRIGUES	138,00
Al b) do nº4 da Lei 169/99 de 18 Set.	MARIA ROSA CANTO COSTA	117,00
Al b) do nº4 da Lei 169/99 de 18 Set.	ANTONIO DE SOUSA BERMUDES	114,00
Al b) do nº4 da Lei 169/99 de 18 Set.	ALICE COSTA DELGADO FERNANDES	52,00
Al b) do nº4 da Lei 169/99 de 18 Set.	OTILIA MAGALHAES MARTINS	102,00
Al b) do nº4 da Lei 169/99 de 18 Set.	LUCINDA GONCALVES ALVES	100,00
Al b) do nº4 da Lei 169/99 de 18 Set.	AUGUSTO LUCAS PAQUETE	390,50
Al b) do nº4 da Lei 169/99 de 18 Set.	MARIA JOAQUINA MOURA MADEIRA	114,00
Al b) do nº4 da Lei 169/99 de 18 Set.	JOAQUIM BARROSO ALVES SERRA	45,00
Al b) do nº4 da Lei 169/99 de 18 Set.	ANTERO LUCAS FONTE BARROSO	138,00
Al b) do nº4 da Lei 169/99 de 18 Set.	MARIA LUCINDA COSTA GONCALVES	84,00
Al b) do nº4 da Lei 169/99 de 18 Set.	FERNANDO EURICO MOURA-CABECA CASAL HERANCA	135,00
Al b) do nº4 da Lei 169/99 de 18 Set.	ANTONIO RODRIGUES	207,00
Al b) do nº4 da Lei 169/99 de 18 Set.	SUSANA LOPES ANTUNES	51,00
Al b) do nº4 da Lei 169/99 de 18 Set.	MARIA AURISIA ANTUNES LOPES	340,00
Al b) do nº4 da Lei 169/99 de 18 Set.	BERNARDO LIMA GONCALVES CURRALEJO	288,00
Al b) do nº4 da Lei 169/99 de 18 Set.	LUIS MANUEL G.P.CELEIRO	261,00
Al b) do nº4 da Lei 169/99 de 18 Set.	GLORIA COELHO LOURENCO	105,00
Al b) do nº4 da Lei 169/99 de 18 Set.	AMADEU DIAS	42,00
Al b) do nº4 da Lei 169/99 de 18 Set.	ZULMIRA PIRES BRANCO	180,00
Al b) do nº4 da Lei 169/99 de 18 Set.	DOMINGOS RODRIGUES COSTA	21,00
Al b) do nº4 da Lei 169/99 de 18 Set.	MANUEL JOAQUIM GONCALVES	195,00
Al b) do nº4 da Lei 169/99 de 18 Set.	ANTONIO MEDEIROS FERNANDES	129,00
Al b) do nº4 da Lei 169/99 de 18 Set.	MARIA JESUS ALVES BRANCO	279,00
Al b) do nº4 da Lei 169/99 de 18 Set.	LUDOVINA DIAS GONÇALVES	42,00
Al b) do nº4 da Lei 169/99 de 18 Set.	JOAQUIM EVARISTO PINTO REBELO	69,00
Al b) do nº4 da Lei 169/99 de 18 Set.	MARIA OLINDA BAIA SEARA SALVADOR	54,00
Al b) do nº4 da Lei 169/99 de 18 Set.	MANUEL JOAQUIM CASELAS DIAS	399,00
Al b) do nº4 da Lei 169/99 de 18 Set.	ANTONIO JOSE LOURENCO GOMES	410,00
Al b) do nº4 da Lei 169/99 de 18 Set.	MARIA AFONSO MORAIS	282,00
Al b) do nº4 da Lei 169/99 de 18 Set.	JOSE MANUEL PEREIRA CARRITO	426,00
Al b) do nº4 da Lei 169/99 de 18 Set.	ANTONIO CHELO GONCALVES	453,50



Gerência: 1 de janeiro a 31 de dezembro

Al b) do nº4 da Lei 169/99 de 18 Set.	MÁRIO SOUSA BERMUDES	196,00
Al b) do nº4 da Lei 169/99 de 18 Set.	ANTONIO OLIVEIRA GONCALVES	66,00
Al b) do nº4 da Lei 169/99 de 18 Set.	MANUEL ANTONIO REBELO LANDEIRA	135,00
Al b) do nº4 da Lei 169/99 de 18 Set.	PAULO JORGE CARVALHO CARDOSO	440,00
Al b) do nº4 da Lei 169/99 de 18 Set.	ADRIANO ANDRE CASELAS	225,00
Al b) do nº4 da Lei 169/99 de 18 Set.	JOAO PAULO ALVES FERNANDES	78,00
Al b) do nº4 da Lei 169/99 de 18 Set.	MARIA ALICE ROD. PORTELADA BURACAS	84,00
Al b) do nº4 da Lei 169/99 de 18 Set.	MARIA ADELIA G.DIAS MEDEIROS	396,00
Al b) do nº4 da Lei 169/99 de 18 Set.	MARIA MORAIS SANTOS	54,00
Al b) do nº4 da Lei 169/99 de 18 Set.	JOSE RODRIGUES ALVES	34,00
Al b) do nº4 da Lei 169/99 de 18 Set.	VIRGINIA MIRANDA BRANCO LOURENCO	279,00
Al b) do nº4 da Lei 169/99 de 18 Set.	ANA MARIA GONCALVES RODRIGUES ANTUNES	147,00
Al b) do nº4 da Lei 169/99 de 18 Set.	MANUEL GONCALVES VILELA	82,00
Al b) do nº4 da Lei 169/99 de 18 Set.	ANTONIO GOMES PIRES	267,00
Al b) do nº4 da Lei 169/99 de 18 Set.	ANTONIO SALVADOR AFONSO DIAS	195,00
Al b) do nº4 da Lei 169/99 de 18 Set.	GLORIA GONCALVES AFONSO	21,00
Al b) do nº4 da Lei 169/99 de 18 Set.	BENTA AFONSO F. CASELAS	126,00
Al b) do nº4 da Lei 169/99 de 18 Set.	MANUEL GIL CASELAS	84,00
Al b) do nº4 da Lei 169/99 de 18 Set.	ILDA DIAS FERNANDES	150,00
Al b) do nº4 da Lei 169/99 de 18 Set.	MANUEL GOMES CARNEIRO	88,00
Al b) do nº4 da Lei 169/99 de 18 Set.	ALBINO FERNANDES	21,00
Al b) do nº4 da Lei 169/99 de 18 Set.	ILIDIO TEIXEIRA GONCALVES	42,00
Al b) do nº4 da Lei 169/99 de 18 Set.	JOAO AFONSO SIMOES	117,00
Al b) do nº4 da Lei 169/99 de 18 Set.	MARIA JULIA AFONSO LANDEIRA COSTA	63,00
Al b) do nº4 da Lei 169/99 de 18 Set.	ANTONIO JORGE CORREIA TEIXEIRA	662,00
Al b) do nº4 da Lei 169/99 de 18 Set.	ANTONIO CARVALHO COSTA	54,00
Al b) do nº4 da Lei 169/99 de 18 Set.	ANA JOAQUINA PIRES GONCALVES	128,00
Al b) do nº4 da Lei 169/99 de 18 Set.	MANUEL DIAS RAMOS	63,00
Al b) do nº4 da Lei 169/99 de 18 Set.	MARIA PEREIRA CARRITO JORGE	599,00
Al b) do nº4 da Lei 169/99 de 18 Set.	ANTONIO ORMECHE ALVES	324,00
Al b) do nº4 da Lei 169/99 de 18 Set.	MANUEL LOPES ALVES	291,00
Al b) do nº4 da Lei 169/99 de 18 Set.	ANTONIO JOAQUIM ESTEVES GONCALVES	12,00
Al b) do nº4 da Lei 169/99 de 18 Set.	MARIA FÁTIMA SILVA FERNANDES	48,00
Al b) do nº4 da Lei 169/99 de 18 Set.	MARIA ASSUNÇÃO AFONSO PELHO LAGE	138,00
Al b) do nº4 da Lei 169/99 de 18 Set.	ILIDIO FRAGA ALVES	243,00
Al b) do nº4 da Lei 169/99 de 18 Set.	ANTONIO DIAS RODRIGUES	54,00



Gerência: 1 de janeiro a 31 de dezembro

Al b) do nº4 da Lei 169/99 de 18 Set.	MARIA ALICE LUIS MIRANDA	120,00
Al b) do nº4 da Lei 169/99 de 18 Set.	DOMINGOS LOPES AFONSO	96,00
Al b) do nº4 da Lei 169/99 de 18 Set.	JOAO PAULO FERNANDES RODRIGUES	21,00
Al b) do nº4 da Lei 169/99 de 18 Set.	ALCINA ESTEVES FRAGA MOURA	84,00
Al b) do nº4 da Lei 169/99 de 18 Set.	CARLA ALEXANDRA CARVALHO DIAS CASTRO	315,00
Al b) do nº4 da Lei 169/99 de 18 Set.	MARIA CONCEICAO BORGES	417,00
Al b) do nº4 da Lei 169/99 de 18 Set.	ALCIDES ARAUJO MOURA	764,00
Al b) do nº4 da Lei 169/99 de 18 Set.	MARIA EMILIA GONCALVES ABREU	40,00
Al b) do nº4 da Lei 169/99 de 18 Set.	JOSE BRANCO GONCALVES	171,00
Al b) do nº4 da Lei 169/99 de 18 Set.	JOSE BRANCO TEIXEIRA	195,00
Al b) do nº4 da Lei 169/99 de 18 Set.	ACACIO SANTOS LOPES	240,00
Al b) do nº4 da Lei 169/99 de 18 Set.	JOSE CRUZ GONCALVES SURREIRA	141,00
Al b) do nº4 da Lei 169/99 de 18 Set.	MANUEL BRANCO FRANCISCO	243,00
Al b) do nº4 da Lei 169/99 de 18 Set.	SILVINO FRUTUOSO PIRES	297,00
Al b) do nº4 da Lei 169/99 de 18 Set.	MARIO GONCALVES	192,00
Al b) do nº4 da Lei 169/99 de 18 Set.	ANA MARIA ALVES TEIXEIRA GONCALVES	117,00
Al b) do nº4 da Lei 169/99 de 18 Set.	DOMINGOS ALVES TEIXEIRA	316,00
Al b) do nº4 da Lei 169/99 de 18 Set.	ANTONIO ALVES DE MOURA	54,00
Al b) do nº4 da Lei 169/99 de 18 Set.	ANA JESUS ALVES MOURA	66,00
Al b) do nº4 da Lei 169/99 de 18 Set.	MARIA ASSUNCAO ALVES	99,00
Al b) do nº4 da Lei 169/99 de 18 Set.	MARIA CONCEICAO MARTINS URBANO	66,00
Al b) do nº4 da Lei 169/99 de 18 Set.	GUILHERME RODA COUTINHO	95,00
Al b) do nº4 da Lei 169/99 de 18 Set.	TERESA ALVES FANFA - CABECA CASAL HERANÇA	105,00
Al b) do nº4 da Lei 169/99 de 18 Set.	MARIA ANTONIA PEREIRA ALVES	375,00
Al b) do nº4 da Lei 169/99 de 18 Set.	ANTONIO MOURA	162,00
Al b) do nº4 da Lei 169/99 de 18 Set.	JOAO ALVES SANTOS	204,00
Al b) do nº4 da Lei 169/99 de 18 Set.	DOMINGOS GONÇALVES BARROSO MIRANDA	607,00
Al b) do nº4 da Lei 169/99 de 18 Set.	ANTONIO RODRIGUES OLIVEIRA	96,00
Al b) do nº4 da Lei 169/99 de 18 Set.	TERESA MARIA MESQUITA DIAS	96,00
Al b) do nº4 da Lei 169/99 de 18 Set.	RUI PEDRO RODRIGUES ALVES	213,00
Al b) do nº4 da Lei 169/99 de 18 Set.	DEOLINDA DIAS AFONSO MATEUS	87,00
Al b) do nº4 da Lei 169/99 de 18 Set.	JOAO GONCALVES LOPES	99,00
Al b) do nº4 da Lei 169/99 de 18 Set.	ANA PEREIRA GONCALVES VARELA	126,00
Al b) do nº4 da Lei 169/99 de 18 Set.	JOSE JOAO GONCALVES	303,00
Al b) do nº4 da Lei 169/99 de 18 Set.	FELISBELA PIRES MOURA - CAB.CASAL HERANÇA	21,00
Al b) do nº4 da Lei 169/99 de 18 Set.	MARIA FATIMA LOURENCO CRUZ	164,00



Gerência: 1 de janeiro a 31 de dezembro

Al b) do nº4 da Lei 169/99 de 18 Set.	MARIA CEU ALVES COSTA	354,00
Al b) do nº4 da Lei 169/99 de 18 Set.	MARIA ALBERTINA LOURENCO CRUZ	186,00
Al b) do nº4 da Lei 169/99 de 18 Set.	VITOR MANUEL BARROSO GONCALVES PEREIRA	366,00
Al b) do nº4 da Lei 169/99 de 18 Set.	MARIA ADELAIDE DIAS CRUZ	78,00
Al b) do nº4 da Lei 169/99 de 18 Set.	ANA ASSUNCAO GONCALVES MOURA	82,00
Al b) do nº4 da Lei 169/99 de 18 Set.	MARIA LURDES AFONSO COSTA	126,00
Al b) do nº4 da Lei 169/99 de 18 Set.	ABILIO GONCALVES BARROSO	84,00
Al b) do nº4 da Lei 169/99 de 18 Set.	ANTONIO GONCALVES PEREIRA	96,00
Al b) do nº4 da Lei 169/99 de 18 Set.	ANTONIO FERNANDES DIAS	294,00
Al b) do nº4 da Lei 169/99 de 18 Set.	ROSA ALVES PEREIRA DIAS	63,00
Al b) do nº4 da Lei 169/99 de 18 Set.	DOMINGIS FERREIRA BARROSO	96,00
Al b) do nº4 da Lei 169/99 de 18 Set.	CARLA ALEXANDRA FRUTUOSO PIRES LOPES	599,00
Al b) do nº4 da Lei 169/99 de 18 Set.	CARLOS MANUEL RAMOS LOPES	498,00
Al b) do nº4 da Lei 169/99 de 18 Set.	JOSE MARIO GONCALVES SERRA	552,00
Al b) do nº4 da Lei 169/99 de 18 Set.	DOMINGOS CARVALHO PEREIRA	207,00
Al b) do nº4 da Lei 169/99 de 18 Set.	HEITOS COSTA CALHENO	349,00
Al b) do nº4 da Lei 169/99 de 18 Set.	MANUEL BARROSO PEREIRA LAMA	243,00
Al b) do nº4 da Lei 169/99 de 18 Set.	MARIA IRENE BATISTA PINTO PEREIRA DUARTE	21,00
Al b) do nº4 da Lei 169/99 de 18 Set.	RUI MANUEL PEREIRA DUARTE	207,00
Al b) do nº4 da Lei 169/99 de 18 Set.	JOAO PAULO FERNANDES GONCALVES	228,50
Al b) do nº4 da Lei 169/99 de 18 Set.	JOSE LUIS SILVA PEREIRA	249,00
Al b) do nº4 da Lei 169/99 de 18 Set.	NATALIA RIO COUTO PEREIRA	28,00
Al b) do nº4 da Lei 169/99 de 18 Set.	MANUEL IGUALDINO GOMES - CABECA CASAL	129,00
Al b) do nº4 da Lei 169/99 de 18 Set.	CARLOS ALBERTO PINTO MENDES	207,00
Al b) do nº4 da Lei 169/99 de 18 Set.	HORACIO MORGADINHO NOBRE	192,00
Al b) do nº4 da Lei 169/99 de 18 Set.	TERESA AFONSO PIRES NOBRE	108,00
Al b) do nº4 da Lei 169/99 de 18 Set.	BEATRIZ FRUTUOSO CARVALHO LOURENco	207,00
Al b) do nº4 da Lei 169/99 de 18 Set.	JOSE CARLOS CARVALHO CANDIDO	105,00
Al b) do nº4 da Lei 169/99 de 18 Set.	MARIA AZEVEDO ALVES MARTINS	672,00
Al b) do nº4 da Lei 169/99 de 18 Set.	MARIA LUZ FERREIRA URZAL	195,00
Al b) do nº4 da Lei 169/99 de 18 Set.	ANTONIO MANUEL BARROSO BESSA	105,00
Al b) do nº4 da Lei 169/99 de 18 Set.	MARIA LURDES JESUS	75,00
Al b) do nº4 da Lei 169/99 de 18 Set.	ANTONIO JOSE PENETRO BESSA	66,00
Al b) do nº4 da Lei 169/99 de 18 Set.	PATROCINIA BARROSO ALVES	21,00
Al b) do nº4 da Lei 169/99 de 18 Set.	JOAQUINA ALVES COSTA	183,00
Al b) do nº4 da Lei 169/99 de 18 Set.	JULIO ORMECHE GONCALVES	21,00



Gerência: 1 de janeiro a 31 de dezembro

Al b) do nº4 da Lei 169/99 de 18 Set.	MANUEL JOAO F.PIRES-CABECA CASAL HERANCA	24,00
Al b) do nº4 da Lei 169/99 de 18 Set.	DOMINGOS RODRIGUES CASTRO	156,00
Al b) do nº4 da Lei 169/99 de 18 Set.	ANA MARIA PEREIRA AFONSO	54,00
Al b) do nº4 da Lei 169/99 de 18 Set.	DOMINGOS FERNANDES AFONSO	231,00
Al b) do nº4 da Lei 169/99 de 18 Set.	RODRIGO BESSA	21,00
Al b) do nº4 da Lei 169/99 de 18 Set.	ANTONIO GONCALVES ALVES	63,00
Al b) do nº4 da Lei 169/99 de 18 Set.	JOSE JOAQUIM PEREIRA CARNEIRO	105,00
Al b) do nº4 da Lei 169/99 de 18 Set.	PALMIRA CARNEIRO LIMA FIDALGO	117,00
Al b) do nº4 da Lei 169/99 de 18 Set.	LUISA MARIA COSTA MENDES	291,00
Al b) do nº4 da Lei 169/99 de 18 Set.	ANTONIO AFONSO ALVES	572,00
Al b) do nº4 da Lei 169/99 de 18 Set.	ANTONIO AFONSO	96,00
Al b) do nº4 da Lei 169/99 de 18 Set.	MARIA BERNARDES AFONSO DIAS	24,00
Al b) do nº4 da Lei 169/99 de 18 Set.	JOSE VAZ GONCALVES	201,00
Al b) do nº4 da Lei 169/99 de 18 Set.	MARIA CRISTINA RODRIGUES ALVES	321,00
Al b) do nº4 da Lei 169/99 de 18 Set.	VITOR MANUEL DIAS CARREIRA	108,00
Al b) do nº4 da Lei 169/99 de 18 Set.	MARIA CONCEICAO LUIS ALBELO GONCALVES	318,00
Al b) do nº4 da Lei 169/99 de 18 Set.	JOAO VARANDAS MIRANDA	96,00
Al b) do nº4 da Lei 169/99 de 18 Set.	MARIA ISABEL MENDES MARQUES	66,00
Al b) do nº4 da Lei 169/99 de 18 Set.	MANUEL PAQUETE LUCAS	300,00
Al b) do nº4 da Lei 169/99 de 18 Set.	CARLOS ALBERTO ALVES FERNANDES	438,00
Al b) do nº4 da Lei 169/99 de 18 Set.	ZULMIRA DIAS CANTO FERNANDES	267,00
Al b) do nº4 da Lei 169/99 de 18 Set.	JOSE ALVES FERNANDES	396,00
Al b) do nº4 da Lei 169/99 de 18 Set.	JOAO FLORES GONCALVES	40,00
Al b) do nº4 da Lei 169/99 de 18 Set.	TERESA PADRAO SANTOS	63,00
Al b) do nº4 da Lei 169/99 de 18 Set.	LUIS PEREIRA MEDEIROS	12,00
Al b) do nº4 da Lei 169/99 de 18 Set.	CUSTODIA SANCHES MARTINS	378,00
Al b) do nº4 da Lei 169/99 de 18 Set.	ARLINDO MOURA GONCALVES	33,00
Al b) do nº4 da Lei 169/99 de 18 Set.	ADERITO JOAO MOURA	63,00
Al b) do nº4 da Lei 169/99 de 18 Set.	ARMANDO AZEVEDO PEREIRA	288,00
Al b) do nº4 da Lei 169/99 de 18 Set.	RUI MANUEL DIAS PEREIRA	351,00
Al b) do nº4 da Lei 169/99 de 18 Set.	MARIA EMILIA DIAS VELOSO PEREIRA	93,00
Al b) do nº4 da Lei 169/99 de 18 Set.	MANUEL GONÇALVES SANTOS	192,00
Al b) do nº4 da Lei 169/99 de 18 Set.	ANTONIO CALADO MARTINS	22,00
Al b) do nº4 da Lei 169/99 de 18 Set.	MARIA NASCIMENTO CADIME PEREIRA	315,00
Al b) do nº4 da Lei 169/99 de 18 Set.	BENVINDA PEREIRA VEIGA FREITAS	57,00
Al b) do nº4 da Lei 169/99 de 18 Set.	MANUEL LOURENCO PIRES	192,00



Gerência: 1 de janeiro a 31 de dezembro

Al b) do nº4 da Lei 169/99 de 18 Set.	ANTONIO MARIO SANTOS REBELO	48,00
Al b) do nº4 da Lei 169/99 de 18 Set.	JOSE CARLOS ALVES VAZ	228,00
Al b) do nº4 da Lei 169/99 de 18 Set.	JOSE VAZ DAMIAO	63,00
Al b) do nº4 da Lei 169/99 de 18 Set.	JOSE MANUEL VAZ VIEIRA	99,00
Al b) do nº4 da Lei 169/99 de 18 Set.	SUSANA MARIA PEREIRA PEIREZO	171,00
Al b) do nº4 da Lei 169/99 de 18 Set.	MARIA LUISA GONCALVES PEREIRA	318,00
Al b) do nº4 da Lei 169/99 de 18 Set.	JOAO GONÇALVES FERNANDES CRUZ	81,00
Al b) do nº4 da Lei 169/99 de 18 Set.	JOAO PIRES MACHADO	99,00
Al b) do nº4 da Lei 169/99 de 18 Set.	DIOGO PEREIRA CARRITO	75,00
Al b) do nº4 da Lei 169/99 de 18 Set.	JOAO GONCALVES	26,00
Al b) do nº4 da Lei 169/99 de 18 Set.	JOAO MOURA CARVALHO	105,00
Al b) do nº4 da Lei 169/99 de 18 Set.	JAIME AFONSO BARROSO	45,00
Al b) do nº4 da Lei 169/99 de 18 Set.	JOAQUIM SILVA FERNANDES	84,00
Al b) do nº4 da Lei 169/99 de 18 Set.	JOAO CARLOS ANDRE DIAS FONTE	574,00
Al b) do nº4 da Lei 169/99 de 18 Set.	ANTONIO PEREIRA MOURA	126,00
Al b) do nº4 da Lei 169/99 de 18 Set.	MARIA ROSA GONCALVES LAGE SILVA	108,00
Al b) do nº4 da Lei 169/99 de 18 Set.	DOMINGOS GERMANO MOURA GONCALVES	123,00
Al b) do nº4 da Lei 169/99 de 18 Set.	MARIA HELENA ANTUNES PEREIRA BORRALHEIRO MOURA	113,00
Al b) do nº4 da Lei 169/99 de 18 Set.	JOSE ALVES PEREIRA	42,00
Al b) do nº4 da Lei 169/99 de 18 Set.	LIDIA PEREIRA BORRALHEIRO	36,00
Al b) do nº4 da Lei 169/99 de 18 Set.	BARBARA LIA AMARO JORGE	24,00
Al b) do nº4 da Lei 169/99 de 18 Set.	DOMINGOS JOSE FERREIRA GUERRA	108,00
Al b) do nº4 da Lei 169/99 de 18 Set.	DOMINGOS MANUEL AMARO JORGE	555,00
Al b) do nº4 da Lei 169/99 de 18 Set.	RUI MANUEL BORRALHEIRO ALVES MOURA	531,00
Al b) do nº4 da Lei 169/99 de 18 Set.	FERNANDA CRISTINA SILVA SOUSA PIRES	222,00
Al b) do nº4 da Lei 169/99 de 18 Set.	GUILHERME DIAS FERREIRA	30,00
Al b) do nº4 da Lei 169/99 de 18 Set.	MARIA FATIMA RODRIGUES COSTA HENRIQUES	21,00
Al b) do nº4 da Lei 169/99 de 18 Set.	GLORIA MORENO RUA MOURA	453,50
Al b) do nº4 da Lei 169/99 de 18 Set.	MARIA FERNANDES PINTO	201,00
Al b) do nº4 da Lei 169/99 de 18 Set.	JOSE MANUEL FERNANDES BARROSO	330,00
Al b) do nº4 da Lei 169/99 de 18 Set.	AMALIA AFONSO FERNANDES BARROSO	189,00
Al b) do nº4 da Lei 169/99 de 18 Set.	MARIA LOPES PEREIRA	42,00
Al b) do nº4 da Lei 169/99 de 18 Set.	MARIA JOSE PEREIRA	180,00
Al b) do nº4 da Lei 169/99 de 18 Set.	MARIA CARNEIRO CHAVES AFONSO	200,00
Al b) do nº4 da Lei 169/99 de 18 Set.	JORGE PINTO MENDES	201,00
Al b) do nº4 da Lei 169/99 de 18 Set.	MARIA MARTINS CASTRO MIRANDA	140,00



Gerência: 1 de janeiro a 31 de dezembro

Al b) do nº4 da Lei 169/99 de 18 Set.	MARIA FATIMA ALVES MOURA MENDES	375,00
Al b) do nº4 da Lei 169/99 de 18 Set.	TRABUTINA GONCALVES MARTINS	195,00
Al b) do nº4 da Lei 169/99 de 18 Set.	JOSE JOAQUIM MENDES MARTINS	78,00
Al b) do nº4 da Lei 169/99 de 18 Set.	DOMINGOS FERNANDES PINTO	153,00
Al b) do nº4 da Lei 169/99 de 18 Set.	JOAQUIM DIAS SANTOS	96,00
Al b) do nº4 da Lei 169/99 de 18 Set.	MANUEL FERREIRA GONCALVES	159,00
Al b) do nº4 da Lei 169/99 de 18 Set.	ANTONIO PINTO PEREIRA	75,00
Al b) do nº4 da Lei 169/99 de 18 Set.	MANUEL BATISTA GONCALVES CURRALEJO	120,00
Al b) do nº4 da Lei 169/99 de 18 Set.	JOSE HORACIO PIRES MALHO MOREIRA	231,00
Al b) do nº4 da Lei 169/99 de 18 Set.	MARIA JOAQUINA FERNANDES MOURA	213,00
Al b) do nº4 da Lei 169/99 de 18 Set.	SILVINA FATIMA DIAS CANTO	108,00
Al b) do nº4 da Lei 169/99 de 18 Set.	MARIA FATIMA AFONSO COSTA	351,00
Al b) do nº4 da Lei 169/99 de 18 Set.	MARIA ROSA AFONSO MOURA SANTOS	192,00
Al b) do nº4 da Lei 169/99 de 18 Set.	JOSE ANTÓNIO VARANDAS DOS SANTOS	90,00
Al b) do nº4 da Lei 169/99 de 18 Set.	MANUEL JOSE DIAS	117,00
Al b) do nº4 da Lei 169/99 de 18 Set.	MANUEL JESUS PEREIRA	213,00
Al b) do nº4 da Lei 169/99 de 18 Set.	MARIA CONCEICAO MEDEIROS LIBERAL CALHELHA	42,00
Al b) do nº4 da Lei 169/99 de 18 Set.	DOMINGOS RUI BARROSO GONCALVES	189,00
Al b) do nº4 da Lei 169/99 de 18 Set.	RUI MANUEL MIRANDA FONTE	36,00
Al b) do nº4 da Lei 169/99 de 18 Set.	MARIA GRACA BARROSO GONCALVES GONCALO	204,00
Al b) do nº4 da Lei 169/99 de 18 Set.	JOSE JOAO BARROSO FERREIRA	294,00
Al b) do nº4 da Lei 169/99 de 18 Set.	JOAQUIM RUA RODRIGUES	108,00
Al b) do nº4 da Lei 169/99 de 18 Set.	JOAO MANUEL PEREIRA POCAS	1.020,00
Al b) do nº4 da Lei 169/99 de 18 Set.	JOAO BARROSO GONCALVES	63,00
Al b) do nº4 da Lei 169/99 de 18 Set.	MARIA NATEVIDADE MARTINS VIEIRA PACHECO	78,00
Al b) do nº4 da Lei 169/99 de 18 Set.	ALVARO PEREIRA RODRIGUES	335,00
Al b) do nº4 da Lei 169/99 de 18 Set.	MARIA GLORIA SILVA GONCALVES RODRIGUES	75,00
Al b) do nº4 da Lei 169/99 de 18 Set.	JOAO DIAS ROSEIRA	114,00
Al b) do nº4 da Lei 169/99 de 18 Set.	ANTONIO MOURA	108,00
Al b) do nº4 da Lei 169/99 de 18 Set.	FLORINDA GONCALVES PEREIRA TEIXEIRA	126,00
Al b) do nº4 da Lei 169/99 de 18 Set.	ANTONIO PEREIRA ALVES	54,00
Al b) do nº4 da Lei 169/99 de 18 Set.	FLORENTINA ALVES SILVA PEREIRA	138,00
Al b) do nº4 da Lei 169/99 de 18 Set.	AURORA FIDALGO	42,00
Al b) do nº4 da Lei 169/99 de 18 Set.	ANTONIO JOAQUIM ANTUNES GONCALVES	42,00
Al b) do nº4 da Lei 169/99 de 18 Set.	AUGUSTO GONCALVES ANTUNES	42,00
Al b) do nº4 da Lei 169/99 de 18 Set.	DOMINGOS FONSECA ALVES AGUIAR	336,00



Gerência: 1 de janeiro a 31 de dezembro

Al b) do nº4 da Lei 169/99 de 18 Set.	ETELVINA LAVAREDES JORGE	30,00
Al b) do nº4 da Lei 169/99 de 18 Set.	ANTONIO JOSE GONCALVES	87,00
Al b) do nº4 da Lei 169/99 de 18 Set.	JOSE BENTO BRANCO SANTOS NOGUEIRA	33,00
Al b) do nº4 da Lei 169/99 de 18 Set.	JOAO DANIEL PINTO MOURA	267,00
Al b) do nº4 da Lei 169/99 de 18 Set.	JOAQUIM LOPES MOURA	42,00
Al b) do nº4 da Lei 169/99 de 18 Set.	MARIA GRACA SILVA PEREIRA	66,00
Al b) do nº4 da Lei 169/99 de 18 Set.	IDALINA AFONSO	51,00
Al b) do nº4 da Lei 169/99 de 18 Set.	AURELIO FELIZ GONCALVES MARTINS MAGALHAES	58,00
Al b) do nº4 da Lei 169/99 de 18 Set.	JOAQUIM ALEIXO CURRAL	99,00
Al b) do nº4 da Lei 169/99 de 18 Set.	DELFINA ALVES CRESPO	105,00
Al b) do nº4 da Lei 169/99 de 18 Set.	DOMINGOS CRESPO JUSTO	105,00
Al b) do nº4 da Lei 169/99 de 18 Set.	MARIA ROSA PEREIRA FONTE NOVA MADEIRA	66,00
Al b) do nº4 da Lei 169/99 de 18 Set.	ANA MENDES ALMEIDA	63,00
Al b) do nº4 da Lei 169/99 de 18 Set.	ANTONIO LEAL AFONSO	24,00
Al b) do nº4 da Lei 169/99 de 18 Set.	FLORINDA TEIXEIRA BARROS GONCALVES	87,00
Al b) do nº4 da Lei 169/99 de 18 Set.	JOAO SANTOS PAULO	42,00
Al b) do nº4 da Lei 169/99 de 18 Set.	ANIBAL JOSE SANTOS PAULO	646,00
Al b) do nº4 da Lei 169/99 de 18 Set.	JOSE ANTÓNIO GONCALVES PAULO	30,00
Al b) do nº4 da Lei 169/99 de 18 Set.	ANTONIO SANTOS ALVES	26,00
Al b) do nº4 da Lei 169/99 de 18 Set.	MARIA LUISA RODRIGUES DIAS	435,00
Al b) do nº4 da Lei 169/99 de 18 Set.	DOMINGOS FERNANDES	66,00
Al b) do nº4 da Lei 169/99 de 18 Set.	ACACIO MOTA JORGE	42,00
Al b) do nº4 da Lei 169/99 de 18 Set.	PAULO COLMONERO FERREIRA	12,00
Al b) do nº4 da Lei 169/99 de 18 Set.	ABEL MAGALHAES CORREIA	300,00
Al b) do nº4 da Lei 169/99 de 18 Set.	MARIA GLORIA RODRIGUES PEREIRA VIDEIRA	102,00
Al b) do nº4 da Lei 169/99 de 18 Set.	TERESA AFONSO PEREIRA	21,00
Al b) do nº4 da Lei 169/99 de 18 Set.	MARIA AFONSO CRESPO	74,00
Al b) do nº4 da Lei 169/99 de 18 Set.	MARIA PIRES RODRIGUES	42,00
Al b) do nº4 da Lei 169/99 de 18 Set.	JOSE ANTONIO DIAS LAMA	24,00
Al b) do nº4 da Lei 169/99 de 18 Set.	VIDAL FERREIRA JUSTO	174,00
Al b) do nº4 da Lei 169/99 de 18 Set.	JOAO FERNANDO MATIAS MORAIS	120,00
Al b) do nº4 da Lei 169/99 de 18 Set.	MARIA ALZIRA VAZ FERREIRA	72,00
Al b) do nº4 da Lei 169/99 de 18 Set.	MANUEL SEIXAS JUSTO	470,00
Al b) do nº4 da Lei 169/99 de 18 Set.	ROSA DIAS RAMOS	57,00
Al b) do nº4 da Lei 169/99 de 18 Set.	JOSE JOAQUIM CASTRO GONCALVES	45,00
Al b) do nº4 da Lei 169/99 de 18 Set.	JOSE CARVALHO MOURA	48,00



Gerência: 1 de janeiro a 31 de dezembro

Al b) do nº4 da Lei 169/99 de 18 Set.	ANA MARIA PIRES RODRIGUES CALDAS	21,00
Al b) do nº4 da Lei 169/99 de 18 Set.	MARIA ALBERTINA DIAS FERNANDES	159,00
Al b) do nº4 da Lei 169/99 de 18 Set.	MARIA CELESTE MADURO GONCALVES	102,00
Al b) do nº4 da Lei 169/99 de 18 Set.	JOAQUIM PEDRO SANTOS ALVES	224,00
Al b) do nº4 da Lei 169/99 de 18 Set.	ANTONIO GONCALVES RODRIGUES	9,00
Al b) do nº4 da Lei 169/99 de 18 Set.	FERNANDA JESUS SANTOS FERNANDES NETO	174,00
Al b) do nº4 da Lei 169/99 de 18 Set.	ANTONIO JOAO GONCALVES	12,00
Al b) do nº4 da Lei 169/99 de 18 Set.	LAURINDA ALVES BRANCO	66,00
Al b) do nº4 da Lei 169/99 de 18 Set.	ACACIO SANTOS	117,00
Al b) do nº4 da Lei 169/99 de 18 Set.	JOAO GONCALVES MOURA	51,00
Al b) do nº4 da Lei 169/99 de 18 Set.	CONCEICAO TEIXEIRA CRUZ PEREIRA	114,00
Al b) do nº4 da Lei 169/99 de 18 Set.	AVELINO JESUS GONCALVES	42,00
Al b) do nº4 da Lei 169/99 de 18 Set.	MANUEL FERNANDES CASTRO	174,00
Al b) do nº4 da Lei 169/99 de 18 Set.	JOSE CARLOS RODRIGUES CASTRO	267,00
Al b) do nº4 da Lei 169/99 de 18 Set.	F-000505 - ADILIA BARROSO FERREIRA	22,00
Al b) do nº4 da Lei 169/99 de 18 Set.	ANTONIO AFONSO GARCIA	24,00
Al b) do nº4 da Lei 169/99 de 18 Set.	ISABELINA MOUTINHO SEIXAS FERREIRA	269,00
Al b) do nº4 da Lei 169/99 de 18 Set.	FERNANDO EDUARDO DELGADO LOPES F.	45,00
Al b) do nº4 da Lei 169/99 de 18 Set.	ANTONIO BRANCO ALVES	84,00
Al b) do nº4 da Lei 169/99 de 18 Set.	ELISA MARIA FREITAS COSTA RIBEIRO	36,00
Al b) do nº4 da Lei 169/99 de 18 Set.	MARIA GONCALVES OLIVEIRA ANTUNES	126,00
Al b) do nº4 da Lei 169/99 de 18 Set.	MARIA PRAZERES PEREIRA ALVES	141,00
Al b) do nº4 da Lei 169/99 de 18 Set.	JOSE AUGUSTO PEREIRA GONCALVES	84,00
Al b) do nº4 da Lei 169/99 de 18 Set.	ARMINDA MEDEIROS MOURA	63,00
Al b) do nº4 da Lei 169/99 de 18 Set.	ALIPIO GONCALVES TEIXEIRA	84,00
Al b) do nº4 da Lei 169/99 de 18 Set.	CAROLINA ROSA ALVES MIRANDA	150,00
Al b) do nº4 da Lei 169/99 de 18 Set.	ANTONIO GUILHERME RODRIGUES GOMES CARVALHO	120,00
Al b) do nº4 da Lei 169/99 de 18 Set.	RUI JORGE PEREIRA DIAS	120,00
Al b) do nº4 da Lei 169/99 de 18 Set.	ANTONIO PIRES PEREIRA	282,00
Al b) do nº4 da Lei 169/99 de 18 Set.	FATIMA ADRIANA ALVES MARTINS	499,00
Al b) do nº4 da Lei 169/99 de 18 Set.	BOAVENTURA SILVA MENDES MOURA	120,00
Al b) do nº4 da Lei 169/99 de 18 Set.	MARIA ROSA GOMES COSTA MOURA	216,00
Al b) do nº4 da Lei 169/99 de 18 Set.	CARMEZINDA SANTOS	21,00
Al b) do nº4 da Lei 169/99 de 18 Set.	JORGE VAZ PINTO	182,00
Al b) do nº4 da Lei 169/99 de 18 Set.	MANUEL LOPES	54,00
Al b) do nº4 da Lei 169/99 de 18 Set.	GUILHERME AFONSO SILVA	75,00



Gerência: 1 de janeiro a 31 de dezembro

Al b) do nº4 da Lei 169/99 de 18 Set.	ANA PEREIRA BARROSO	117,00
Al b) do nº4 da Lei 169/99 de 18 Set.	ANIBAL GONCALVES	66,00
Al b) do nº4 da Lei 169/99 de 18 Set.	MARIA HELENA AFONSO MENDES	24,00
Al b) do nº4 da Lei 169/99 de 18 Set.	AMERICO AFONSO BARROSO	81,00
Al b) do nº4 da Lei 169/99 de 18 Set.	JOSE AUGUSTO SILVA CRUZ	93,00
Al b) do nº4 da Lei 169/99 de 18 Set.	JOSE CARVALHO ESTEVES	111,00
Al b) do nº4 da Lei 169/99 de 18 Set.	GLORIA NAIR PEREIRA CARVALHO LOPES	33,00
Al b) do nº4 da Lei 169/99 de 18 Set.	ROSA GOMES FERNANDES	20,00
Al b) do nº4 da Lei 169/99 de 18 Set.	JOSE GONCALVES OLIVEIRA	33,00
Al b) do nº4 da Lei 169/99 de 18 Set.	JOSE BARROSO GONCALVES	173,00
Al b) do nº4 da Lei 169/99 de 18 Set.	MARIA LUCIA RODRIGUES S.SILVA	26,00
Al b) do nº4 da Lei 169/99 de 18 Set.	ISABEL MARTINS	34,00
Al b) do nº4 da Lei 169/99 de 18 Set.	MARIA DORES GONÇALVES DIAS	69,00
Al b) do nº4 da Lei 169/99 de 18 Set.	NUNO MIGUEL GONÇALVES PEREIRA	297,00
Al b) do nº4 da Lei 169/99 de 18 Set.	MANUEL MARTINS DIAS	54,00
Al b) do nº4 da Lei 169/99 de 18 Set.	DOMINGOS GONCALVES AFONSO	75,00
Al b) do nº4 da Lei 169/99 de 18 Set.	MARIA FATIMA MARTINS COSTA CARDOSO	505,00
Al b) do nº4 da Lei 169/99 de 18 Set.	ARMANDO AUGUSTO AFONSO RAMOS	96,00
Al b) do nº4 da Lei 169/99 de 18 Set.	ANTONIO JOAQUIM JOÃO LUIS	12,00
Al b) do nº4 da Lei 169/99 de 18 Set.	JOSE CARLOS GONCALVES MATIAS	42,00
Al b) do nº4 da Lei 169/99 de 18 Set.	ANA GOMES FERREIRA	56,00
Al b) do nº4 da Lei 169/99 de 18 Set.	ISAURA CALADO CHAVES CARNEIRO	64,00
Al b) do nº4 da Lei 169/99 de 18 Set.	JOSE MIGUEL SILVA OLIVEIRA	12,00
Al b) do nº4 da Lei 169/99 de 18 Set.	JOSE MANUEL BATISTA RIBEIRO	33,00
Al b) do nº4 da Lei 169/99 de 18 Set.	MARIA LURDES MENDES RAFAEL	210,00
Al b) do nº4 da Lei 169/99 de 18 Set.	LUIZA SIMOES AFONSO LOPES	22,00
Al b) do nº4 da Lei 169/99 de 18 Set.	AMADEU CARVALHO GONCALVES	45,00
Al b) do nº4 da Lei 169/99 de 18 Set.	JOAQUIM REBELO	28,00
Al b) do nº4 da Lei 169/99 de 18 Set.	ANA MARIA GONÇALVES AFONSO	42,00
Al b) do nº4 da Lei 169/99 de 18 Set.	MARIA FATIMA RODRIGUES FERNANDES	86,00
Al b) do nº4 da Lei 169/99 de 18 Set.	LUIS VENTURA LUZIO	36,00
Al b) do nº4 da Lei 169/99 de 18 Set.	MARIA ATILHO TEIXEIRA	24,00
Al b) do nº4 da Lei 169/99 de 18 Set.	JOSE JOAQUIM GOMES FERNANDES	192,00
Al b) do nº4 da Lei 169/99 de 18 Set.	JOAQUIM AFONSO	32,00
Al b) do nº4 da Lei 169/99 de 18 Set.	MARIA JULIA FERNANDES GARCIA CALHENO	66,00
Al b) do nº4 da Lei 169/99 de 18 Set.	ANTONIO GONCALVES CURRALEJO	216,00



Gerência: 1 de janeiro a 31 de dezembro

Al b) do nº4 da Lei 169/99 de 18 Set.	MARIA ALVES - CABEÇA DE CASAL	22,00
Al b) do nº4 da Lei 169/99 de 18 Set.	JOAO AFONSO	48,00
Al b) do nº4 da Lei 169/99 de 18 Set.	LUCIA CARNEIRO LAMAS	54,00
Al b) do nº4 da Lei 169/99 de 18 Set.	ANA MARIA LAMAS VALENCA	120,00
Al b) do nº4 da Lei 169/99 de 18 Set.	FERNANDO PIRES MAGALHAES	87,00
Al b) do nº4 da Lei 169/99 de 18 Set.	MARIA JOSEFA GOMES BALTELHAS	86,00
Al b) do nº4 da Lei 169/99 de 18 Set.	ANTONIO GON[ALVES MIRANDA	42,00
Al b) do nº4 da Lei 169/99 de 18 Set.	JOAO JOAQUIM PEREIRA DIAS	32,00
Al b) do nº4 da Lei 169/99 de 18 Set.	FERNANDO MANUEL ABREU CARVALHO AZEVEDO	989,00
Al b) do nº4 da Lei 169/99 de 18 Set.	SERGIO JOSE LAGE COSTA	137,00
Al b) do nº4 da Lei 169/99 de 18 Set.	MARIA MENDES DIAS	64,00
Al b) do nº4 da Lei 169/99 de 18 Set.	JOAQUIM AFONSO RODRIGUES	63,00
Al b) do nº4 da Lei 169/99 de 18 Set.	JOSE AUGUSTO AFONSO PEREIRA	384,00
Al b) do nº4 da Lei 169/99 de 18 Set.	SANDRA LILIANA RUA MOURA	132,00
Al b) do nº4 da Lei 169/99 de 18 Set.	AUGUSTO PEREIRA	182,00
Al b) do nº4 da Lei 169/99 de 18 Set.	MANUEL FERREIRA URZAL	150,00
Al b) do nº4 da Lei 169/99 de 18 Set.	VASCO ANTONIO MACHADO GONCALVES CIMA	369,00
Al b) do nº4 da Lei 169/99 de 18 Set.	LUISA MACHADO	45,00
Al b) do nº4 da Lei 169/99 de 18 Set.	MANUEL FERNANDO RODRIGUES MONTEIRO	153,00
	TOTAL	1.418.588,74



Gerência: 1 de janeiro a 31 de dezembro

TRANSFERÊNCIAS CAPITAL - DESPESA

Disposição Legal	Entidade Beneficiária	Transferências Efetuadas
Al b) do nº 4 do Art.º66 da Lei 169/99 de 18 Set	ASSOCIAÇÃO ETNOGRÁFICA "O BOI DO POVO"	2.533,80
Al b) do nº 4 do Art.º66 da Lei 169/99 de 18 Set	ASSOCIACAO HUMANITARIA BOMBEIROS VOLUNTARIOS MONTALEGRE	36.184,14
Al b) do nº 4 do Art.º66 da Lei 169/99 de 18 Set	ASSOCIAÇÃO BORDA D'ÁGUA	42.000,00
Al b) do nº 4 do Art.º66 da Lei 169/99 de 18 Set	CENTRO DESPORTIVO CULTURAL MONTALEGRE	12.500,00
Al b) do nº 4 do Art.º66 da Lei 169/99 de 18 Set	CONSELHO DIRETIVO BALDIOS SABUZEDO	8.000,00
Al b) do nº 4 do Art.º66 da Lei 169/99 de 18 Set	CONSELHO DIRETIVO BALDIOS CERVOS	13.794,84
Al b) do nº 4 do Art.º66 da Lei 169/99 de 18 Set	ECOMUSEU - ASSOCIAÇÃO BARROSO	72.292,02
Art.º 64 da Lei 169/99 de 18 Setembro	FABRICA IGREJA PAROQUAL FREGUESIA MONTALEGRE	14.391,00
Art.º 64 da Lei 169/99 de 18 Setembro	FREGUESIA DE CABRIL	41.087,00
Art.º 64 da Lei 169/99 de 18 Setembro	FREGUESIA DE CAMBEZES RIO	32.594,19
Art.º 64 da Lei 169/99 de 18 Setembro	FREGUESIA DA CHA	223.050,62
Art.º 64 da Lei 169/99 de 18 Setembro	FREGUESIA DE COVELAES	33.000,00
Art.º 64 da Lei 169/99 de 18 Setembro	FREGUESIA DE COVELO DO GERÊS	22.342,60
Art.º 64 da Lei 169/99 de 18 Setembro	FREGUESIA DE CONTIM	42.441,32
Art.º 64 da Lei 169/99 de 18 Setembro	FREGUESIA DE DONOES	2.500,00
Art.º 64 da Lei 169/99 de 18 Setembro	FREGUESIA DE FERRAL	91.240,00
Art.º 64 da Lei 169/99 de 18 Setembro	FREGUESIA DE FERVIDELAS	104.806,38
Art.º 64 da Lei 169/99 de 18 Setembro	FREGUESIA DE FIÃES DO RIO	14.631,71
Art.º 64 da Lei 169/99 de 18 Setembro	FREGUESIA DE GRALHAS	7.000,00
Art.º 64 da Lei 169/99 de 18 Setembro	FREGUESIA DE MEIXEDO	22.543,56
Art.º 64 da Lei 169/99 de 18 Setembro	FREGUESIA DE MEIXIDE	1.500,00
Art.º 64 da Lei 169/99 de 18 Setembro	FREGUESIA DE MONTALEGRE	291.523,91
Art.º 64 da Lei 169/99 de 18 Setembro	FREGUESIA DE MORGADE	21.689,90
Art.º 64 da Lei 169/99 de 18 Setembro	FREGUESIA DE MOURILHE	20.458,00
Art.º 64 da Lei 169/99 de 18 Setembro	FREGUESIA DE NEGROES	12.865,00
Art.º 64 da Lei 169/99 de 18 Setembro	FREGUESIA DE OUTEIRO	126.585,22
Art.º 64 da Lei 169/99 de 18 Setembro	FREGUESIA DE PADORNELOS	72.155,80
Art.º 64 da Lei 169/99 de 18 Setembro	FREGUESIA DE PADROSO	1.400,00



Gerência: 1 de janeiro a 31 de dezembro

Art.º 64 da Lei 169/99 de 18 Setembro	FREGUESIA DE PARADELA	41.023,76
Art.º 64 da Lei 169/99 de 18 Setembro	FREGUESIA DE PITOES JUNIAS	152.058,27
Art.º 64 da Lei 169/99 de 18 Setembro	FREGUESIA DE PONDRAS	39.554,82
Art.º 64 da Lei 169/99 de 18 Setembro	FREGUESIA DE REIGOSO	195.894,37
Art.º 64 da Lei 169/99 de 18 Setembro	FREGUESIA DE SALTO	138.364,26
Art.º 64 da Lei 169/99 de 18 Setembro	FREGUESIA DE SANTO ANDRE	16.295,50
Art.º 64 da Lei 169/99 de 18 Setembro	FREGUESIA DE SERRAQUINHOS	162.831,28
Art.º 64 da Lei 169/99 de 18 Setembro	FREGUESIA DE SEZELHE	69.750,00
Art.º 64 da Lei 169/99 de 18 Setembro	FREGUESIA DE SOLVEIRA	13.530,00
Art.º 64 da Lei 169/99 de 18 Setembro	FREGUESIA DE TOUREM	161.447,00
Art.º 64 da Lei 169/99 de 18 Setembro	FREGUESIA DE VENDA NOVA	55.570,83
Art.º 64 da Lei 169/99 de 18 Setembro	FREGUESIA DE VIADE BAIXO	146.278,75
Art.º 64 da Lei 169/99 de 18 Setembro	FREGUESIA DE VILAR PERDIZES	66.484,45
Art.º 64 da Lei 169/99 de 18 Setembro	FREGUESIA DE VILA DA PONTE	78.921,95
Al j) do nº1 do Art.º25 Lei 75/2013 de 12 de Set	UNIÃO FREGUESIAS CAMBEZES / DONÕES/ MOURILHE	29.487,02
Al j) do nº1 do Art.º25 Lei 75/2013 de 12 de Set	UNIÃO FREGUESIAS MONTALEGRE / PADROSO	112.777,65
Al j) do nº1 do Art.º25 Lei 75/2013 de 12 de Set	UNIÃO FREGUESIAS VILAR P./ MEIXIDE	5.247,00
Al b) do nº 4 do Art.º66 da Lei 169/99 de 18 Set	IRMANDADE SANTA CASA MISERICORDIA MONTALEGRE	241.830,00
Al b) do nº 4 do Art.º66 da Lei 169/99 de 18 Set	JUNTA AGRICULTORES GRALHOS	40.000,00
Al a) do nº 4 do Art.º66 da Lei 169/99 de 18 Set	MUNICÍPIO CABECEIRAS BASTOS	167.283,68
	TOTAL	3.321.741,60 €



Município de Montalegre
Outras dívidas a terceiros

Ano: 2013
01-04- 2014 15: 42
Euros

<i>Caracterização da dívida</i>	<i>Dívida em 1 de Janeiro</i>	<i>Dívida em 31 de Dezembro</i>	<i>Observações</i>
Curto prazo até 2 anos.	121.739,41	0,00	
221 - Fornecedores de C/C	121.739,41	0,00	
F002534 EDP SERVIÇO UNIVERSAL SA	121.739,41	0,00	
Total	121.739,41	0,00	

Caracterização dos Empréstimos	Data da Aprova. A. M.	Data da Contratação Empréstimo	Visto do T.C.		Finalidade do Empréstimo	Capital		Taxa de Juro		Encargos do Ano				Encargos do Ano Vencidos e não Pagos	Divida em 1 de Janeiro	Divida em 31 de Dezembro	OBS
			nº Reg.	Data		Contratado	Utilizado	Inicial	Actual	Amortizações	Juros	Comiss.	Total				
0501000407091	30-04-99	14-11-1994 restructurado	11500	12-05-1999	Investimento Diverso	1.486.586,84	1.486.586,84	2,75		11.697,82	159,44	4,00	11.861,26	0,00	906.776,87	766.283,45	
					(N)					11.699,88	157,38	4,00	11.861,26				
										11.703,01	153,12	4,00	11.860,13				
										11.705,04	151,09	4,00	11.860,13				
										11.707,07	149,06	4,00	11.860,13				
										11.707,71	149,86	4,00	11.861,57				
										11.709,78	147,79	4,00	11.861,57				
										11.711,85	145,72	4,00	11.861,57				
										11.709,93	151,79	4,00	11.865,72				
										11.712,12	149,60	4,00	11.865,72				
										11.714,31	147,41	4,00	11.865,72				
										11.714,90	148,47	4,00	11.867,37				
0501000516691	20-05-99	06-08-1999	12194	23-06-1999	Pista Automóvel, Rua Pe_dreira de Moura e Acessas, Loteamento Ind. Montalegre Infra-estruturas e terreno Saneamento a Solveira Rede Viária	2.992.787,39	2.992.787,39	2,83		16.218,60	1.188,20	4,00	17.410,80	0,00	1.343.861,68	1.147.280,38	
										16.232,94	1.173,86	4,00	17.410,80				
										16.247,29	1.159,51	4,00	17.410,80				
										16.261,66	1.145,14	4,00	17.410,80				
										16.276,04	1.130,76	4,00	17.410,80				
										16.290,43	1.116,37	4,00	17.410,80				
										16.304,83	1.101,97	4,00	17.410,80				
										16.319,25	1.087,55	4,00	17.410,80				
										16.596,67	531,00	4,00	17.131,67				
										16.603,93	523,74	4,00	17.131,67				
										16.611,20	516,47	4,00	17.131,67				
										16.618,46	509,21	4,00	17.131,67				
90150002271891	25-06-01	05-09-01			(I) Intempéries 2000/2001 Decreto Lei n.º 38-C/2001 de de 8/02 (art.º 4.º Lei n.º 2-A/2001 de 8/02)	748.196,85	748.196,85			22.791,95	1.136,12	4,00	23.932,07	0,00	419.829,43	374.071,25	
										22.966,23	831,66	4,00	23.801,89				
90150002328591	25-06-01	20-11-01	3624	15-10-2001	(I) Artigo 32.º da Lei n.º 42/98	76.654,26	76.654,26			2.872,71	97,90	4,00	2.974,61	0,00	24.190,18	18.444,76	
OCAIII										2.872,71	76,82	4,00	2.953,53				
90150002381191	25-06-01	20-11-01	3626	15-10-2001	na redacção dada pelo artigo 2º do OE/2000	62.823,60	62.823,60			2.354,39	80,24	4,00	2.438,63	0,00	19.825,58	15.116,80	
OCAIII										2.354,39	62,96	4,00	2.421,35				
90150002382991	25-06-01	20-11-01	3625	15-10-2001		56.054,91	53.252,00			1.995,68	68,01	4,00	2.067,69	0,00	16.805,03	12.813,66	
OCAIII										1.995,69	53,36	4,00	2.053,05				
90150004084891	17-12-04	21-12-2004	3052	28-01-2005	Centro Exposições Animação Económica Montalegre (I)	567.000,00	567.000,00			16.338,35	1.492,96	4,00	17.835,31	0,00	409.028,78	376.236,76	
OCAIII										16.453,67	1.313,55	4,00	17.771,22				
90150004085691	17-12-04	21-12-2004	3053	28-01-2005	Despacho Conjunto 177/2004 II Série do D.R. n.º 71 de 27-03-2004	88.000,00	77.110,00			2.221,95	203,04	4,00	2.428,99	0,00	55.626,48	51.166,89	
OCAIII										2.237,64	178,64	4,00	2.420,28				
										434.530,08	18.589,77	144,00	453.263,85	0,00	3.195.944,03	2.761.413,95	

Caracterização dos Empréstimos	Data da Aprova. A. M.	Data da Contratação Empréstimo	Visto do T.C.		Finalidade do Empréstimo	Capital		Taxa de Juro		Encargos do Ano				Encargos do Ano Vencidos e não Pagos	Divida em 1 de Janeiro	Divida em 31 de Dezembro	OBS		
			nº Reg.	Data		Contratado	Utilizado	Inicial	Actual	Amortizações	Juros	Com.	Total						
						6.078.103,85	6.064.410,94					434.530,08	18.589,77	144,00	453.263,85	0,00	3.195.944,03	2.761.419,95	
BCP 63500091	25-6-02	10-07-2002	1916	22-08-2002	Saneamento Abastecimento de Água a Montalegre	194.138,38	194.138,38	4,193				5.392,73	817,95	0,00	6.210,68	0,00	70.726,69	0,00	
BPI 3249200-830-001	30-6-03	22-07-2003	1783	21-08-2003	Parque de Exposições e Feiras de Montalegre (Rateio 2003)	948.929,00	948.929,00	3,008				13.829,94	1.700,07	0,00	15.529,41	0,00	629.657,21	574.130,60	
BPI 3249200-830-002	30-9-04	27-10-2004	2544	08-11-2004	Investimento Diverso (Rateio 2004)	1.037.322,00	887.321,97	2,536				10.806,79	868,41	0,00	11.675,20	0,00	583.806,76	540.494,24	
BBVA 97866 0000637	22-12-05	23-12-2005	3090	30-12-2005	Parque de Exposições e Feiras Campo da Feira (Rateio 2005)	1.346.974,00	1.346.974,00					2.001,74	96,52	0,00	2.098,26	0,00	106.092,22	98.085,26	
BBVA 97866 0000628	30-9-06	10-10-2006	1744	02-11-2006	Investimento Diverso (Rateio 2006)	1.593.215,00	1.426.745,66					16.674,72	693,23	0,00	17.367,95	0,00	933.784,09	867.085,21	
Caixa C. Agricola M. Estado - DGITF	24-4-08	01-07-2008	987	15-10-2008	Resolução Conselho Ministros nº 34/2008 - Programa pagar a Tempo e Horas (N)	864.882,60	864.882,60					89.640,92	459,55	0,00	90.100,47	0,00	179.511,33	0,00	
Caixa C. Agricola M. Estado - DGITF	24-4-08	31-10-2008	1503	27-11-2008	Resolução Conselho Ministros nº 191-A/2008 - Programa Regularização Extraordinária Dividas ao Estado (N)	576.588,00	576.588,00					89.870,41	190,53	0,00	90.060,94	0,00	576.588,00	518.929,20	
						259.149,00	259.149,00					13.240,83	255,12	0,00	13.495,95	0,00	93.446,39	40.271,48	
						172.766,00	172.766,00					13.274,41	225,18	0,00	13.499,59	0,00			
												13.313,14	184,23	0,00	13.497,37	0,00			
												13.348,53	150,94	0,00	13.499,47	0,00			
						13.072.067,83	12.741.905,55					989.148,78	34.320,83	144,00	1.003.613,61	0,00	6.542.324,72	5.573.175,94	



Entidade	Nº de Empreitada	Contrato				Visto do Tribunal de Contas			Pagamentos da Gerência			Pagamentos Acumulados				
		Nº Contrato	Objecto	Data	Valor Sem IVA	Mod Adj	Número do registo	Data	Data do Primeiro pagamento	Trabalhos Normais	Revisão de Preços	Trabalhos a Mais	Total	Trabalhos Normais	Revisão de Preços	Trabalhos a Mais
GIPP - Gestão integrada de Projectos e Planeamento Lda		14/2004	Revisão do Plano Director Municipal de Montalegre	16-07-2004	74 000,00 €				21-09-12			5 983,00 €				88 060,00 €
GAFAE Estruturas, Engenharia Lda		05/2011	Construção Edifício Albino Fidalgo II - Loteamento do Cerrado	08-02-2011	878 564,33 €		279	28-12-2011	26-01-12			418 048,46 €				707 774,78 €
Jaime Eusébio - Arquitectura Lda		16/2011	Elaboração do Projeto de Execução da beneficiação da Biblioteca Municipal De Montalegre	03-05-2011	23 041,40 €				03-05-11							19 838,65 €
Adelino José R. Rodrigues Arquitecto Unipessoal Lda		27/2011	Ecomuseu de Barroso- Polo Museológico da Borralha-Grupo D-Beneficiação, Musealização do Conjunto Edificado E Arranjos Exteriores	29-08-2012	19 240,00 €				28-12-11							21 298,68 €
Adelino José R. Rodrigues Arquitecto Unipessoal Lda		28/2011	Ecomuseu de Barroso- Polo Museológico da Borralha-Fundição-Beneficiação, Musealização e Arranjos Exteriores	29-08-2011	22 890,00 €				20-12-12							6 334,81 €
Adelino José R. Rodrigues Arquitecto Unipessoal Lda		29/2011	Ecomuseu de Barroso- Polo Museológico da Borralha-Edifício do Escritório e Refeitório Beneficiação, Musealização e Arranjos Exteriores	26-08-2011	16 665,00 €				18-10-11							18 448,16 €
Sincof - Sociedade Industrial EcoFirma		02/2012	Parque do cavado II	31-01-2012	589 031,36 €		333	22-10-2012	04-12-12							362 718,41 €
Moira Valente e Associados		04/2012	Abastecimento de água a S. Lourenço Reparação da Captação Xistelo	17-02-2012	15 560,00 €				26-12-12							5 798,20 €
Petroleos de Portugal S.A.		14/12	Serviço de Coordenação e Segurança em Obra Prédio Albino Fidalgo II	17-05-2012	7 068,00 €				22-06-12							3 477,21 €
Anteros Empreitadas S.A.		26/2012	Serviços de Auditoria Externa	03-08-2012	6 000,00 €				22-11-12			4 305,00 €				7 380,00 €
Gertrudes Maria Teles Cavaco Marçal		39/2012	Fornecimento contínuo de gásóleo a Granel	24-10-2012	640 950,00 €		1521	08-02-2013	15-02-13			272 747,08 €				272 747,08 €
Manuel Pereira Duarte		50/2012	Arranjos Urbanísticos em Salto - Area A	20-12-2012	172 923,00 €				27-12-12			125 525,12 €				145 525,12 €
SUMA - Serviços Urbanos e Meio Ambiente		01/2013	Contrato de avença - serviços de assessoria de imagem	01-03-2013	3 645,00 €	AD			04-04-13			3 645,00 €				
Maria Manuela Barroso Marinho		02/2013	Prestação de serviços - Validação da Informação constante nas matrizes prediais do Concelho de Montalegre	01-04-2013	14 850,00 €	AD			24-04-13			14 850,00 €				
Rui Manuel Pereira Duarte		03/2013	Assessoria técnica especializada no controlo analítico de água para consumo	01-04-2013	31 936,85 €	AD			29-05-13			39 044,33 €				
NORCEP - Construções e empreendimentos, Lda	13-00001	04/2013	Prestação de serviços de técnicos especializados no âmbito de Processo de avaliação geral da prioridade urbana do Concelho de Montalegre	16-04-2013	13 570,00 €	AD			07-05-13			14 818,36 €				
Botibriho Serviço de Limpezas Lda		05/2013	Prestação de serviços de técnicos especializados no âmbito de Processo de avaliação geral da prioridade urbana do Concelho de Montalegre	16-04-2013	22 797,00 €	AD			24-04-13			28 040,31 €				
Rosa Cândida Lopes Pereira		06/2013	Prestação de serviços de técnicos especializados no âmbito de Processo de avaliação geral da prioridade urbana do Concelho de Montalegre	16-04-2013	13 570,00 €	AD			22-05-13			13 570,00 €				
		07/2013	Centro Escolar EB1/II de Montalegre - Beneficiação	08-05-2013	149 616,81 €	AD			22-05-13			158 593,81 €				
		08/2013	Prestação de serviço de limpeza dos edifícios do Ecomuseu de Barroso, Pavilhão Desportivo e Pavilhão Multiusos de Montalegre	10-05-2013	13 560,00 €	AD			03-06-13			15 288,90 €				
		09/2013	Prestação de serviços na modalidade de avença - limpeza ecomuseu de Salto	10-05-2013	4 110,75 €	AD			22-05-13			3 768,10 €				



Entidade	Contrato				Visão do Tribunal de Contas		Pagamentos da Gerência				Pagamentos Acumulados						
	Nº de Empitada	Nº Contrato	Objecto	Data	Valor Sem IVA	Mod Adj	Número do registo	Data	Data do primeiro pagamento	Trabalhos Normais	Revisão de Preços	Trabalhos a Mais	Total	Trabalhos Normais	Revisão de Preços	Trabalhos a Mais	Total
Miguel Filipe de Almeida Tomaz		10/2013	Prestação de serviços de técnicos especializados no âmbito de Processo de avaliação geral da prioridade urbana do Concelho de Montalegre.	20-05-2013	22.797,00 €	AD			03-07-13				22.797,00 €				
Paula Cunha Lda		11/2013	Arranjos de Salto - Construção de Muro de Suporte	22-05-2013	18.260,00 €	AD			02-07-13				19.355,60 €				
Paula Cunha Lda		12/2013	Castelo de Montalegre - Trabalhos de Beneficiação	22-05-2013	36.365,75 €	AD			02-07-13				38.547,70 €				
GAT&E Estruturas, Engenharia Lda		13/2013	Pauliço Multíuso - Requalificação de Espaço de Restaurante e Cozinha	22-05-2013	65.433,70 €	AD			03-07-13				69.351,72 €				
Altura Dinâmica Lda		13-00003	Centro escolar EB1/JI de Montalegre - Alargos	22-05-2013	103.061,00 €	AD			07-06-13				109.244,66 €				
Altura Dinâmica Lda		13-00004	Oficinas Municipais - Beneficiação de Cobertura e Fachadas	22-05-2013	28.454,65 €	AD			07-06-13				30.161,93 €				
Altura Dinâmica Lda		13-00005	Armazém Municipal - Beneficiação da Cobertura e Fachadas	22-05-2013	47.859,01 €	AD			07-06-13				50.730,55 €				
P. E. I. E		13-00014	Arranjos Urbanísticos em Salto Area A - Telecomunicações	03-06-2013	69.750,00 €	AD			05-12-13				73.935,00 €				
Sócio de Histórias Unipessoal Lda		18/2013	Produção de Conteúdos Audio Visuais e Imagem Corporativa Ecomuseu de Barroso - Pólo Museológico da Borralha	19-06-2013	27.500,00 €	AD			02-07-13				21.986,25 €				
Temos Garra Serralharia Civil Lda		19/2013	Prestação de serviço Para limpeza de diversos locais do domínio Público do Concelho de Montalegre	24-07-2013	20.300,00 €	AD			19-09-13				24.969,00 €				
APTRRA - Consultoria em sistemas de informação Lda		20/2013	Aquisição de serviços manutenção e suporte de licenças	25-07-2013	61.820,00 €	AD			15-10-13				25.347,84 €				
ASSG - Construção e Granitos Lda		13-00018	Ecomuseu de Barroso - Pólo Museológico da Borralha - Edifício do escritório e refeitório	26-07-2013	334.026,22 €	AD			20-12-13				50.401,62 €				
Rodovialina Entre Douro e Minho		22/2013	Rede de Transportes Concelhia - Transportes Públicos/Transportes Escolares	05-08-2013	2.042.864,20 €	AD	1212/2013	2013-09-13	20-11-13				288.709,08 €				
Josef Moreira Fernandes e Irmãos S.A.		13-00021	Arranjos de Montalegre - Beneficiações Diversas	12-08-2013	148.755,80 €	AD			29-08-13				157.684,15 €				
Alberto Couto Alves S.A.		13-00020	Conservação da Rede Viária Municipal - Vias Diversas	12-08-2013	141.829,60 €	AD			29-08-13				150.399,38 €				
Bolime Energia S.A.		25/2013	Fornecimento Contínuo de paletes para Colheiras de Biomassa	06-09-2013	58.477,50 €	AD			22-11-13				4.312,50 €				
Visão e Ambição Lda		26/2013	Prestação de serviços de Coordenação e Segurança em Obra-Ecomuseu de Barroso-Pólo Museológico da Borralha Ed. Escritoire e Refeitório	12-09-2013	7.939,20 €	AD											
TV Barroso Lda		27/2013	Produção e Realização de um Documentário Intitulado " Um Ano Por Barroso"	12-09-2013	32.500,00 €	AD			11-10-13				5.996,25 €				
Ecospring- Estudos e Representações Técnicas Lda		13-00006	Abastecimento de água a Linhares - Beneficiação de 3 Captações	12-09-2013	21.320,00 €	AD			29-11-13				21.320,00 €				
Ecospring- Estudos e Representações Técnicas Lda		13-00011	Abastecimento de água a Lapela - Beneficiação de Mina e Captação	12-09-2013	27.460,00 €	AD			29-11-13				27.460,00 €				
Ecospring- Estudos e Representações Técnicas Lda		13-00010	Abastecimento de Agua a Solveira-Reparação do Reservatório Antigo	12-09-2013	17.504,15 €	AD			29-11-13				17.504,15 €				
Ecospring- Estudos e Representações Técnicas Lda		13-00013	Abastecimento de Agua a Camiçô- Reparação de 3 Captações	12-09-2013	21.794,96 €	AD			29-11-13				21.794,96 €				
Milisão Condiçda Unipessoal Lda		32/2013	Saneamento de Torquada 1ª Fase	12-09-2013	60.320,16 €	AD			17-10-13				63.939,37 €				



Município de Montalegre
Período de 01 de janeiro a 31 de dezembro
Situação dos contratos

Ano:2013
Página:3

Entidade	Nº de Empreitada	Nº Contrato	Contrato		Data	Valor Sem IVA	Mod Adj	Visto do Tribunal de Contas		Data do Primeiro pagamento	Pagamentos da Gerência			Pagamentos Acumulados			
			Objecto	Objecto				Número do registo	Data		Trabalhos Normais	Revisão de Preços	Trabalhos a Mais	Total	Trabalhos Normais	Revisão de Preços	Trabalhos a Mais
Resinorte - Valorização e Tratamento de Resíduos Sólidos S.A.		33/2013	Aquisição de Serviços de Recolha de Resíduos Urbanos, Fornecimento, Manutenção e Lavagem de Contentores		20-09-2013	70.048,00 €	AD			27-12-13				62.988,10 €			
Altura Dinâmica Lda	13-00028	34/2013	Recuperação e Alojamento na Ponteira		20-09-2013	15.500,00 €	AD			20-12-13				16.430,00 €			
Altura Dinâmica Lda	13-00027	35/2013	Recuperação e Beneficiação de Alojamento em Peziras		20-09-2013	17.600,00 €	AD			20-12-13				18.656,00 €			
Altura Dinâmica Lda		36/2013	Abastecimento de Água a Currais - Construção de Reservatório e Beneficiações		20-09-2013	69.000,00 €	AD										
Altura Dinâmica Lda		37/2013	Requalificação do Largo Luis de Camões em Montalegre		20-09-2013	87.275,99 €	AD										
Altura Dinâmica Lda		38/2013	Requalificação da Praia do Monumento ao Emigrante em Montalegre		20-09-2013	62.130,99 €	AD										
GAFAE Estruturas, Engenharia Lda		39/2013	Edifício Albino Fidalgo II - Loteamento do Cerrado - Lote 11 Arranjos Exteriores		20-09-2013	148.865,96 €	AD										
GAFAE Estruturas, Engenharia Lda		40/2013	Contenção de Terras e Infraestruturas Envolventes dos Lotes 11 e 12 do Loteamento do Cerrado		20-09-2013	149.588,95 €	AD			26-11-13				83.591,84 €			
Paula Cunha Lda	13-00035	41/2013	Requalificação da ponte de Vila d'abril		10-10-2013	90.786,00 €	AD			26-12-13				32.702,06 €			
Paula Cunha Lda	13-00036	42/2013	Garagem Municipal - Substituição do Revestimento da Cobertura		10-10-2013	17.200,00 €	AD			01-11-13				18.232,00 €			
Paula Cunha Lda	13-00038	43/2013	Reabilitação do Adro da Igreja e Largo da Casa Mortuária de Morgade		10-10-2013	72.449,05 €	AD			26-12-13				25.603,51 €			
GAFAE Estruturas, Engenharia Lda		44/2013	Centro de Atividades Ocupacionais		10-10-2013	129.978,81 €	AD										
GAFAE Estruturas, Engenharia Lda	13-00045	45/2013	Ecomuseu de Barroso - Pólo Museológico da Borralha Grupo D - Beneficiação Musealização e Arranjos Exteriores		10-10-2013	341.515,40 €	CP			17-12-13				67.747,14 €			
Procterling Lda		46/2013	Fornecimento de refeições com confeção e Distribuição nas Escolas do 1º CEB e JI do Concelho de Montalegre para o Ano Letivo 2013/2014		14-10-2013	64.411,20 €	AD			17-12-13				29.185,84 €			
DELOITE e Associados		47/2013	Consultadoria Na Optimização do IVA Incorrido nas aquisições efetuadas entre 2009 e 2012		14-10-2013	74.850,00 €	AD										
ACLI GMH- Transportes e Serviços Unipessoal Lda		48/2013	Prestação de Serviços Vigilância de Crianças em Autocarro de Transporte Escolar		17-10-2013	32.932,56 €	AD			21-11-13				15.349,99 €			
Paula Cunha Lda	13-00037	57/2013	Arruamentos de Ladregães		19-12-2013	17.111,70 €	AD			30-12-13				18.138,40 €			
GAFAE Estruturas, Engenharia Lda	13-00032	58/2013	Arruamentos de Ferral		19-12-2013	24.580,00 €	AD			30-12-13				26.054,80 €			
Alberto Couto Alves S.A.		59/2013	Beneficiação de arruamentos de Aldeia Nova		20-12-2013	21.924,18 €	AD										
Total						7.657.731,19 €								2.828.792,86 €			1.659.401,10 €

Del. n.º 29
Presente em reunião ordinária/extraordi-
nária do executivo Municipal de
Montalegre, 07 / 04 / 2014

O Presidente da Câmara

O Vereador



... sessão / reunião ordinária / ~~extraordi-~~
nária da Assembleia Municipal de
Montalegre, 14 / 04 / 28

O Presidente da Assembleia

Secretário

RELATÓRIO DE GESTÃO - 2013

MUNICÍPIO DE MONTALEGRE

INDICE

INTRODUÇÃO	2
ORGANIZAÇÃO MUNICIPAL	3
ASSEMBLEIA MUNICIPAL	3
CÂMARA MUNICIPAL	3
ESTRUTURA ORGANICA DO MUNICÍPIO	5
RECURSOS HUMANOS	6
PARTICIPAÇÕES DO MUNICÍPIO EM ENTIDADES SOCIETÁRIAS E NÃO SOCIETÁRIAS	7
EXECUÇÃO GLOBAL DO ORÇAMENTO	13
EXECUÇÃO DO ORÇAMENTO DA RECEITA	14
RECEITA CORRENTE	16
RECEITA DE CAPITAL	19
OUTRAS RECEITAS	21
EXECUÇÃO DO ORÇAMENTO DA DESPESA	22
DESPESA CORRENTE	23
DESPESA CAPITAL	27
ANÁLISE DA DÍVIDA DO MUNICÍPIO	31
SITUAÇÃO ECONÓMICA - FINANCEIRA	34



1 - INTRODUÇÃO

Em conformidade com o disposto na alínea j) do n.º 1 do artigo 35º da Lei n.º 75/2013, de 12 de setembro, submete-se à apreciação e aprovação da Câmara Municipal de Montalegre os documentos de Prestação de Contas relativos ao exercício de 2013, constituídos por:

- Balanço;
- Demonstração de Resultados;
- Execução do Orçamento da Receita;
- Execução do Orçamento da Despesa;
- Execução do Plano Plurianual Investimento;
- Execução do Plano de Atividades Municipais;
- Relatório de Gestão;
- Outros Documentos;

A fim de que os mesmos possam ser submetidos à apreciação e votação da Assembleia Municipal de Montalegre, nos termos da alínea l) do n.º 2, do artigo 25º da referida Lei.

O Relatório de Gestão do Município de Montalegre, apresenta-se enquanto documento técnico que sintetiza a atividade e sistematiza a informação, constantes nos documentos de Prestação de Contas, de forma a permitir uma análise correta da situação do município no final do ano económico de 2013, nas vertentes Orçamenta e Económica / Financeira.

Do seu conteúdo destacam-se aspetos específicos relativos à execução Orçamental, no que concerne à execução da receita e da despesa ao longo do ano económico de 2013, assim como da execução das Grandes Opções do Plano – PAM / PPI.

O orçamento do Município de Montalegre foi elaborado nos termos do Decreto – Lei nº 54/99 de 22 de fevereiro, e aprovado nos termos da Lei 169/99 de 18 de setembro, em 19 de novembro de 2012 pelo Órgão executivo (Câmara Municipal), e, em 12 de dezembro de 2012 pelo Órgão Deliberativo (Assembleia Municipal).



2 - ORGANIZAÇÃO MUNICIPAL

2.1 - ASSEMBLEIA MUNICIPAL (ÓRGÃO DELIBERATIVO) - 1 DE JANEIRO A 19 DE OUTUBRO DE 2013

De acordo com o estatuído na Lei n.º 169/99, de 18 de setembro, alterada pela Lei n.º 5-A / 2002, de 11 de janeiro, a Assembleia Municipal de Montalegre, **Órgão Deliberativo do Município**, é constituída por **71** membros, dos quais **36** são eleitos diretamente, e os restantes **35** são Presidentes de Juntas de Freguesia.

No mandato autárquico em curso, a Mesa da Assembleia Municipal de Montalegre é constituída da seguinte forma:

Presidente Assembleia: Joaquim Lopes Pires

1.º Secretário: Manuel António Silva Carvalho

2.º Secretário: Olímpia Maria Caldas F. Vinhas

2.2 - ASSEMBLEIA MUNICIPAL (ÓRGÃO DELIBERATIVO) - 19 DE OUTUBRO A 31 DE DEZEMBRO 2013

De acordo com o estatuído na Lei n.º 169/99, de 18 de setembro, alterada pela Lei n.º 5-A / 2002, de 11 de janeiro, a Assembleia Municipal de Montalegre, **Órgão Deliberativo do Município**, é constituída por **51** membros, dos quais **26** são eleitos diretamente, e os restantes **25** são Presidentes de Juntas de Freguesia.

No mandato autárquico em curso, a Mesa da Assembleia Municipal de Montalegre é constituída da seguinte forma:

Presidente Assembleia: Fernando José Gomes Rodrigues

1.º Secretário: Manuel António Silva Carvalho

2.º Secretário: Olímpia Maria Caldas F. Vinhas

2.3 - CÂMARA MUNICIPAL (ÓRGÃO EXECUTIVO) - 1 DE JANEIRO A 19 DE OUTUBRO DE 2013

Por força do disposto na alínea e) do n.º 2, do artigo 57.º, da mencionada Lei n.º 169/99, de 18 de setembro, alterado pela Lei n.º 5-A/2002 de 11 de janeiro, o executivo municipal do município de Montalegre é composto, para além do **Presidente**, por **seis vereadores**.



Composição da Câmara Municipal de Montalegre**Presidente da Câmara**

Fernando José Gomes Rodrigues

Vice-Presidente da Câmara

Manuel Orlando Fernandes Alves

Vereadora em Regime de Tempo Inteiro

Maria de Fátima Pereira Fernandes Alves

Vereador sem regime de permanência

António Gonçalves Araújo

Vereador sem regime de permanência

Paulo Jorge Miranda Cruz

Vereador sem regime de permanência

José Duarte Crespo Gonçalves

Vereador sem regime de permanência

Adelino Augusto dos Santos Bernardo

2.4 - CÂMARA MUNICIPAL (ÓRGÃO EXECUTIVO)) - 19 DE OUTUBRO A 31 DE DEZEMBRO 2013**Composição da Câmara Municipal de Montalegre****Presidente da Câmara**

Manuel Orlando Fernandes Alves

Vice-Presidente da Câmara

David José Varela Teixeira

Vereadora em Regime de Tempo Inteiro

Maria de Fátima Pereira Fernandes Alves

Vereador sem regime de permanência

António Gonçalves Araújo



Vereador sem regime de permanência

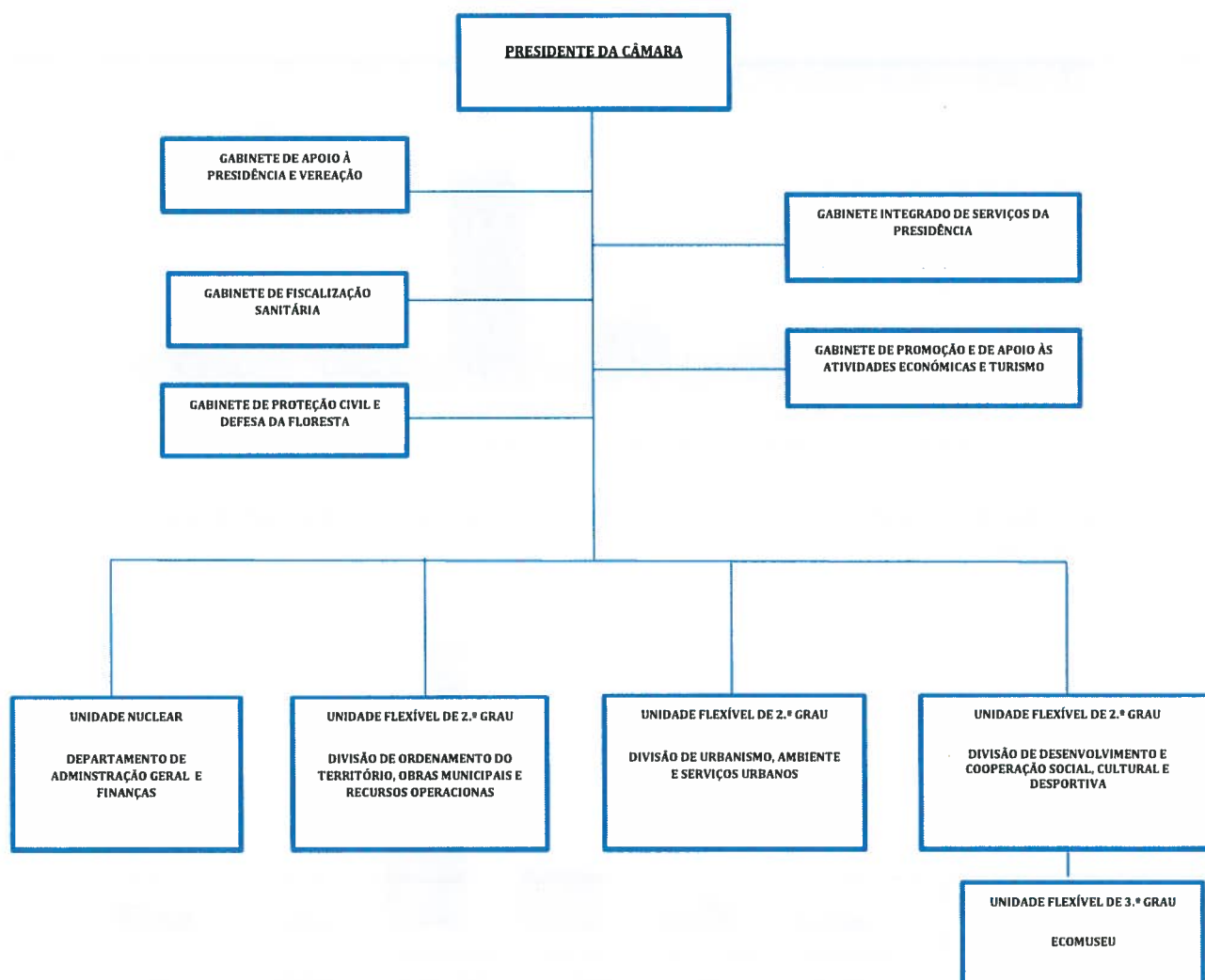
Paulo Jorge Miranda Cruz

Vereador sem regime de permanência

José Duarte Crespo Gonçalves

Vereador sem regime de permanência

Maria Elsa de Moura Minhava

2.5 – ESTRUTURA ORGANICA DO MUNICÍPIO**Organograma**

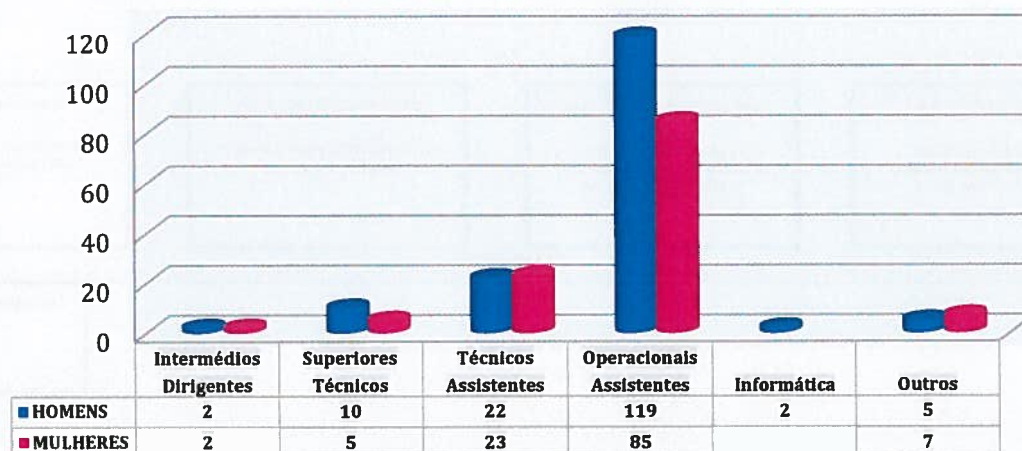
RECURSOS HUMANOS

No final de 2013 o Município de Montalegre possuía 282 trabalhadores, dos quais, 248 são trabalhadores com Contrato de Trabalho em Funções Públicas por Tempo Indeterminado.

	Dirigentes Superiores	Dirigentes Intermédios	Técnicos Superiores	Assistentes Técnicos	Assistentes Operacionais	Bombeiros	Informática	Polícia Municipal	Outros	Total
Comissão de Serviço										
CTFP Tempo Indeterminado		4	14	45	183		2			248
CTFP Termo Resolutivo Certo					21				12	33
CTFP Termo Resolutivo Incerto			1							1
Outras										0
Total		4	15	45	204	0	2	0	12	282

Trabalhadores do Município a 31 / 12 / 2013

Do total de trabalhadores 56,7% são do sexo masculino, sendo deste modo o género predominante;



3 - PARTICIPAÇÕES DO MUNICÍPIO EM ENTIDADES SOCIETÁRIAS E NÃO SOCIETÁRIAS

3.1 - ENTIDADES SOCIETÁRIAS

EHATB - Empreendimentos Hidroelétricos do Alto Tâmega e Barroso

Os estatutos da empresa EHATB, EM, SA, foram publicados no Diário República, no dia 13 de setembro de 1989. Esta empresa tem o capital social de 900.000,00 €, subscrito, em partes iguais, pelos seis Municípios que integram a região do Alto Tâmega, (Boticas, Chaves, Montalegre, Ribeira de Pena, Valpaços e Vila Pouca de Aguiar). O core principal desta empresa é a produção e venda de energias renováveis, hídrica e eólica, tendo como principais ativos a mini-hídricas do Alvadia e de Bragadas.

RESINORTE

A empresa RESINORTE foi formalmente constituída pelo Decreto-Lei n.º 235/2009, de 15 de setembro, por uma fusão da REBAT, RESAT e RESIDOURO, agregando os municípios do Vale do Douro Norte (AMVDN) e a associação de Municípios do Vale do Ave (AMAVE).

Para além dos municípios que integram as referidas associações, esta sociedade RESINORTE – Valorização e Tratamento de Resíduos Sólidos, S.A., tem como acionista principal, com 51% do capital social, o Estado Português, através da EGF – Empresa Geral do Fomento.

Esta sociedade gere o sistema intermunicipal de gestão dos resíduos sólidos urbanos e faz a valorização desses resíduos, em regime de concessão.

Águas de Trás-os-Montes e Alto Douro, S.A.

A empresa Águas de Trás-os-Montes, S.A. foi criada, conjuntamente com o Sistema Multimunicipal de Águas e de Saneamento de Trás-os-Montes e Alto Douro, pelo Decreto-Lei nº 270-A/200, de 6 de outubro, para explorar, em regime de concessão, por um prazo de 30 anos, a conceção e a construção das obras e equipamentos necessários para o abastecimento de água e o saneamento em alta, bem como a sua exploração, reparação, renovação e manutenção.

O capital social desta empresa foi subscrito por 30 Municípios, entre os quais o de Montalegre, conjuntamente com as sociedades Águas de Portugal, SGPS, S.A. (acionista maioritário) e a EHATB.



Empreendimentos Eólico de Viade, Lda.

A empresa tem como objeto a promoção e desenvolvimento de projetos de implementação, gestão e exploração de unidades de produção de energias renováveis e atividades conexas, com capital social de cinco mil euros.

O capital social da empresa é constituído por:

80% - A Finerge – Gestão Projetos Energéticos, S.A., e 20% os Municípios do Alto Tâmega (quota de um sexto cada município).

Eólica de Montenegro, S.A.

Foi constituída em 2007, com um capital social de cinquenta mil euros, tem como objeto a realização e desenvolvimento de projetos de aproveitamento de energia eólica no concelho de Vila Pouca de Aguiar. Os Municípios do Alto Tâmega detêm 49,9% que corresponde a vinte e quatro mil e novecentas e cinquenta ações, do respetivo capital social (ao Município de Montalegre correspondem um sexto das referidas ações).

Eólica de Atilhó, Lda.

A sociedade foi constituída em 2004, tem como objeto “estudo, projeto, promoção e exploração de eletricidade, tendo por fonte a energia eólica”, sendo o seu capital social de cinco mil euros.

Os Municípios do Alto Tâmega são titulares de uma quota com o valor nominal de dois mil e quinhentos euros, correspondendo a uma participação de 50% na sociedade, (quota de um sexto cada município).

Eólica da Serra das Alturas, S.A.

Empresa com um capital social de cinquenta mil euros, tem como objeto a realização e desenvolvimento de projetos de aproveitamento de energia eólica, nomeadamente construção/instalação e exploração de parque eólicos no concelho de Boticas.

Os Municípios do Alto Tâmega detêm 49,9% que corresponde a vinte e quatro mil e novecentas e cinquenta ações, do respetivo capital social (ao Município de Montalegre correspondem um sexto das referidas ações).



Eólica do Barroso, Lda.

A sociedade foi constituída em 2002, tem como objeto “estudo, projeto, promoção e exploração de eletricidade, tendo por fonte a energia eólica”, sendo o seu capital social de setenta mil euros.

Os Municípios do Alto Tâmega são titulares de uma quota com o valor nominal de vinte e oito mil euros, corresponde a uma participação social de 40%,(quota de um sexto cada município).

Eólica da Padrela, Lda.

A sociedade foi constituída em 2002, tem como objeto “estudo, projeto, promoção e de sistema de exploração de eletricidade, tendo por fonte a energia eólica”, sendo o seu capital social de sessenta e cinco mil euros.

Os Municípios do Alto Tâmega são titulares de uma quota com o valor nominal de vinte e seis mil euros, corresponde a uma participação social de 40%,(quota de um sexto cada município).

ATEBERG - Eólica do Alto Tâmega e Barroso, Lda.

A ATBERG foi constituída em 2001, com um capital social de um milhão e duzentos e cinquenta mil euros, tem por objeto “ execução, gestão e exploração de instalações para a produção de energia eólica, assim como quaisquer outras atividades afins no domínio das energias renováveis.

Os Municípios do Alto Tâmega são titulares de uma quota com o valor nominal de vinte e seis mil euros, corresponde a uma participação social de 40%,(quota de um sexto cada município).

Matadouro Regional de Barroso e Alto Tâmega S.A.

Empresa constituída por escritura pública em 19 de 1988, no Cartório Notarial de Montalegre, com capital social de 50.000,00 €, tendo sido aumentado para 125.000,00 €, no dia 1 de junho de 2006, igualmente por escritura pública.

O capital social está distribuído por vários acionistas, incluindo o Estado Português, detendo o tendo o Município de Montalegre 20% do mesmo.



3.2 – PARTICIPAÇÕES NÃO SOCIETÁRIAS

AMAT – Associação Municípios do Alto Tâmega

A Associação de Municípios do Alto Tâmega (AMAT) é constituída pelos Municípios de Boticas, Chaves, Montalegre, Ribeira de Pena, Valpaços e Vila Pouca de Aguiar.

Os estatutos desta associação foram publicados no Diário da República no dia 2 de julho de 1992 e alterados em 16 de dezembro de 2012, de forma a adequados à Lei n.º 45/2008.

Esta associação tem um papel de relevo na coordenação e gestão de iniciativas de âmbito intermunicipal, sobretudo ao nível do ambiente, conservação da natureza e dos recursos naturais, e na promoção do desenvolvimento regional.

ANMP – Associação Nacional de Municípios Portugueses

A ANMP foi constituída a 22 de fevereiro de 1985, representa os Municípios Portugueses perante os órgãos de soberania e perante as organizações nacionais e internacionais.

Realiza estudos e projetos sobre assuntos relevantes para o poder local e promove a troca de experiências e informações técnico-administrativa entre os seus membros. Desenvolve ainda ações de informação, de formação e aperfeiçoamento profissional para os eleitos locais e pessoal de administração local, mantendo serviço de consultadoria e assessoria técnico-jurídica destinada aos seus membros.

O Município de Montalegre é um dos associados.

CIM - TM - COMUNIDADE INTERMUNICIPAL DE TRÁS - OS - MONTES

A CIM-TM é uma associação de âmbito territorial e visa a realização de interesses comuns dos municípios que a integram, regendo-se pela Lei nº 45/2008, de 27 de agosto, pelos seus estatutos, publicados no Diário da República, 2ª série, nº 58 de 24 de março de 2009, e pelas demais disposições legais aplicáveis.

A CIM-TM é composta pelos municípios de Alfandega da Fé, Boticas, Bragança, Chaves, Macedo de Cavaleiros, Miranda do Douro, Mirandela, Mogadouro, *Montalegre*, Ribeira de Pena, Valpaços, Vila Flor, Vila Pouca de Aguiar, Vimioso e Vinhais.



Associação Europeia dos Eleitos da Montanha

A Associação Europeia dos Eleitos da Montanha foi constituída em 14 de Junho de 1991, o município de Montalegre aderiu e mantém-se como membro desta associação.

Agência de Energia de Trás - os - Montes - AE - TM

É objeto dessa associação contribuir para a gestão da procura de energia, a eficiência energética, o melhor aproveitamento dos recursos energéticos endógenos e a gestão ambiental na interface com a energia.

O Município de Montalegre aderiu à associação no ano 2010.

ADRAT - Associação Desenvolvimento da Região do Alto Tâmega

A Associação de Desenvolvimento da Região do Alto Tâmega (ADRAT) é uma agência de desenvolvimento criada na década de 80 pela dinâmica e vontade das principais instituições do Alto Tâmega.

ADRAT agrega à sua volta as *autarquias*, associações empresariais, cooperativas agrícolas, associações de produtores e outros importantes atores do Alto Tâmega. Somos um parceiro imprescindível para a promoção de um processo definitivo de desenvolvimento social e económico da região.

ADERE - PENEDA GERÊS

ADERE - Peneda Gerês é uma entidade privada sem fins lucrativos, que desenvolve a sua atividade nas regiões dos cinco concelhos abrangidos pelo Parque Nacional da Peneda do Gerês.

QUALIFICA - Associação Nacional de Municípios e de Produtores para a Valorização e Qualificação dos Produtos Tradicionais Portugueses.

A associação tem por fim a valorização, qualificação, defesa, promoção e dignificação da identidade dos produtos tradicionais portugueses e subsidiariamente, dos seus produtos e território.

O Município de Montalegre aderiu no ano de 2009.



CIAB - Centro de Informação, Mediação e Arbitragem de Consumo.

O CIAB – Centro de Informação, Mediação e Arbitragem de Consumo (TRIBUNAL ARBITRAL) é uma estrutura vocacionada para a informação aos consumidores e às empresas, promovendo também a resolução de conflitos de consumo de forma institucionalizada, ao abrigo da lei nº 31/86, de 29/8 e do Decreto Lei nº 425/86, de 27/12, utilizando para o efeito a mediação, a conciliação e a arbitragem.

Turismo Porto e Norte de Portugal

Turismo Porto e Norte de Portugal é a Entidade Regional de Turismo do Porto e norte de Portugal, surgiu no âmbito do novo regime jurídico que prevê a divisão de Portugal Continental em cinco áreas regionais de turismo.

Ecomuseu - Associação de Barroso

A Associação Ecomuseu - Associação de Barroso visa o desenvolvimento do território de barroso, a gestão dos polos do ecomuseu, na preservação do património cultural e natural; a organização dos produtos locais, o incentivo à criação de canais de comercialização, a criação de parcerias, a promoção, divulgação e desenvolvimento de iniciativas e eventos que enriquece a população local, aumentando o seu nível formativo.

Escola Superior de Enfermagem Dr. José Timóteo Montalvão Machado (ESEDJTMM)

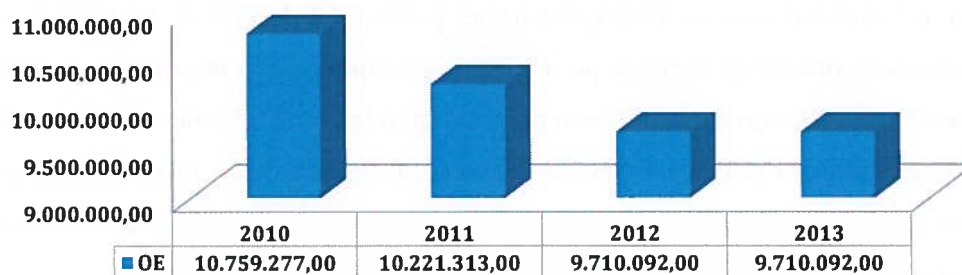
A Escola Superior de Enfermagem Dr. José Timóteo Montalvão Machado (ESEDJTMM), sedeadada no Concelho de Chaves é uma Instituição reconhecida de interesse público pelo Decreto-Lei nº 99/96 de 19 de Julho, enquadra-se no Ensino Superior Particular e Cooperativo, regulamentado pelo Decreto-Lei nº 16/94 de 22 de janeiro.

Foi criada em 1993, pela Associação Promotora do Ensino de Enfermagem em Chaves (APEEC), Instituição sem fins lucrativos constituída pelas Câmaras Municipais do Alto Tâmega e Barroso e pelas Santas Casas da Misericórdia de Boticas, Chaves, Ribeira de Pena, Vila Pouca de Aguiar e ainda pela Santa Casa da Misericórdia de Cerva.



4 - EXECUÇÃO GLOBAL DO ORÇAMENTO

O exercício de 2013 ainda reflete os fortes estrangulamentos que as Autarquias têm sofrido quer pelos sucessivos cortes das transferências da Administração Central, quer pela redução das receitas próprias derivadas da desaceleração da economia nacional e local.




Apesar deste enquadramento desfavorável o executivo municipal orientou e desenvolveu incentivos á economia local - Feira do Fumeiro, Sextas feiras 13, concursos pecuários, apoio produção pecuária,. Apostou também ao longo deste ano nas parcerias com as Juntas de Freguesia, mobilizando meios financeiros e apoios próprios para investimentos em infraestruturas básicas.

O Orçamento Municipal, sendo um documento de natureza previsionial, a sua execução comporta naturalmente desvios.

Os documentos previsionais, aprovados para o ano financeiro de 2013, sofreram, durante a sua execução, diversas modificações, consubstanciadas em alterações e em revisões orçamentais, alterando, o valor inicialmente orçamentado.

As modificações orçamentais estão previstas no ponto 8.3.1 do POCAL e obedecem a um conjunto de princípios orçamentais e regras previsionais legalmente aprovadas no âmbito do POCAL.

	Orçamento		Valor Executado a)	Desvios a) - b)	Execução %
	Inicial	Final b)			
Receita	25.190.000,00	26.990.000,00	19.379.755,09	-7.610.244,91	71,80%
Corrente	14.056.910,00	14.056.910,00	14.193.244,32	136.334,32	100,97%
Capital	11.133.090,00	11.133.090,00	3.386.510,77	-7.746.579,23	30,42%
O.R.		1.800.000,00	1.800.000,00	0,00	100,00%
Despesa	25.190.000,00	26.990.000,00	19.064.129,61	-7.925.870,39	70,63%
Corrente	11.196.497,00	12.484.497,00	10.262.733,02	-2.221.763,98	82,20%
Capital	13.993.503,00	14.505.503,00	8.801.396,59	-5.704.106,41	60,68%




A comparação entre o Orçamento inicial, final e executado, permite aferir da concretização das previsões realizadas, nomeadamente na angariação da receita estimada, visto que esta arrecadação é que condiciona a despesa.

Equilíbrio Orçamental / Poupança corrente

O princípio do equilíbrio orçamental consagrado no diploma que determina o modelo orçamental e contabilístico da Autarquias locais, ponto 3.1.1 do POCAL, ao estabelecer que o Orçamento deve prever as Receitas para cobrir as Despesas, não impõe uma mera igualdade contabilística formal, mas exige também uma desigualdade substancial, ou seja a cobertura de certo tipo de Despesa por certo tipo de Receita, obrigando desta forma, a que as Receitas Correntes sejam, pelo menos, iguais às Despesas Correntes, com vista ao desenvolvimento das Despesas de Investimento.

A poupança corrente não é mais do que a parcela da Receita Corrente, que não foi absorvida pela Despesa Corrente. Uma boa gestão financeira aconselha a que a poupança corrente suporte os reembolsos anuais de Capital (Amortizações de Empréstimos) e disponibilize na medida do possível fundos para o financiamento do investimento autárquico.

Em termos de execução orçamental, conforme gráfico abaixo representado, foi possível realizar uma poupança corrente no montante de € **3.930.511,30**.



4.1 - EXECUÇÃO DO ORÇAMENTO DA RECEITA

Neste capítulo será analisado o grau de execução da receita cobrada em face da receita prevista nos documentos previsionais, comparando-a, ainda, com exercícios imediatamente anteriores.



A autonomia financeira da autarquia depende dos meios colocados ao seu dispor para a prossecução dos fins próprios, sendo, no entanto, relevante notar que os resultados da execução orçamental estão fortemente dependentes de fundos externos, nomeadamente estatais e comunitários.

DESIGNAÇÃO	ORÇAMENTO		VALOR EXECUTADO b)	DESVIO b) - a)	EXECUÇÃO %
	INICIAL	FINAL a)			
RECEITA CORRENTE	14.056.910,00	14.056.910,00	14.193.244,32	136.334,32	100,97
Impostos Diretos	1.140.702,00	1.140.702,00	1.332.184,37	191.482,37	116,79
Impostos Indiretos	5.804,00	5.804,00	47.032,40	41.228,40	810,34
Taxas, Multas e outras Penalidades	299.132,00	299.132,00	360.383,26	61.251,26	120,48
Rendimentos de Propriedade	1.786.003,00	1.786.003,00	1.929.294,82	143.291,82	108,02
Transferências Correntes	9.862.508,00	9.862.508,00	9.431.194,45	-431.313,55	95,63
Venda de Bens e Serviços	917.107,00	917.107,00	1.031.102,42	113.995,42	112,43
Outras Receitas Correntes	45.654,00	45.654,00	62.052,60	16.398,60	135,92
RECEITA DE CAPITAL	11.133.090,00	11.133.090,00	3.386.510,77	-7.746.579,23	30,42
Venda Bens Investimento	1.874.000,00	1.874.000,00	50.869,41	-1.823.130,59	2,71
Transferência Capital	8.707.088,00	8.707.088,00	3.335.641,36	-5.371.446,64	38,31
Ativos Financeiros	0,00	0,00	0,00	0,00	0,00
Passivos Financeiros	2,00	2,00	0,00	-2,00	0,00
Outras Receitas Capital	552.000,00	552.000,00	0,00	-552.000,00	0,00
OUTRAS RECEITAS		1.800.000,00	1.800.000,00	0,00	100,00
TOTAL RECEITA	25.190.000,00	26.990.000,00	19.379.755,09	-7.610.244,91	71,80

Quando comparamos a receita cobrada com a prevista, constatamos que a taxa de execução do Orçamento da Receita em 2013 foi de **71,8%**, tendo sido arrecadado o montante de € 19.379.755,09 dos € 26.990.000,00 orçamentados.

Analisando separadamente as componentes Corrente e de Capital, vimos que atingem taxas de execução de **100,97%** e **30,42%**. O desvio deve-se às receitas capital (7.746.579,23 euros), visto que a execução da receita corrente foi superior á prevista em orçamento.

Pela análise do quadro acima referenciado, no que concerne à execução da **Receita Corrente**, pode verificar-se que os valores arrecadados são provenientes, na sua maioria, de **Transferências Correntes, 66,4%**, e os restantes **33,6%**, tiveram origem em fontes diversas, salientando-se, pela ordem decrescente da sua expressão financeira, **os Rendimentos de Propriedade, 13,6%**, **os Impostos Diretos, 9,4%**, e a **Venda de Bens e Serviços com 7,3%** no cômputo total das Receitas Correntes.

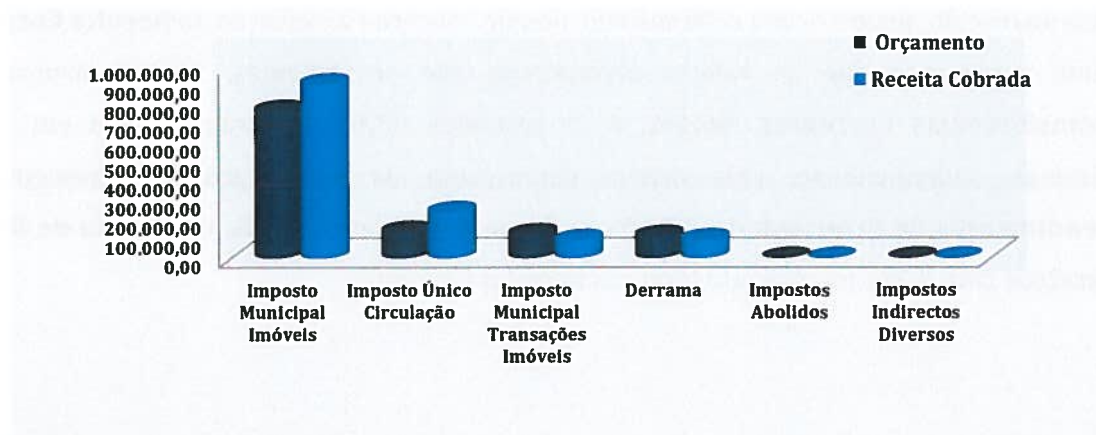


4.1.1. - RECEITA CORRENTE

As Receitas Fiscais representam **12,3%** do total das receitas correntes, sendo os **Impostos Diretos** a maior parcela destas receitas, com um valor € 1.332.184,37, com um peso de **76,6%** do total arrecadado (1.739.600,03€).

	Orçamento		Receita Cobrada b)	Desvio b) - a)	Taxa Execução
	Inicial	Final a)			
Impostos Diretos	1.140.702,00	1.140.701,00	1.332.184,37	191.483,37	116,8%
Imposto Municipal Imóveis	766.600,00	766.600,00	904.947,18	138.347,18	118,0%
Imposto Único Circulação	137.600,00	137.600,00	238.830,34	101.230,34	173,6%
Imposto Municipal Transações Imóveis	123.000,00	123.000,00	92.611,31	-30.388,69	75,3%
Derrama	113.500,00	113.500,00	95.795,54	-17.704,46	84,4%
Impostos Abolidos	1,00	1,00	0,00	-1,00	0,0%
Impostos Indiretos Diversos	1,00	1,00	0,00	-1,00	0,0%
Impostos Indiretos	5.804,00	5.804,00	47.032,40	41.228,40	810,3%
Loteamentos e Obras	2.200,00	2.200,00	41.782,11	39.582,11	1899,2%
Ocupação Via Pública	1,00	1,00	1.044,56	1.043,56	104456,0%
Publicidade	1.500,00	1.500,00	1.848,70	348,70	123,2%
Outros	2.103,00	2.103,00	2.357,03	254,03	112,1%
Taxas Multas e Outras Penalidades	299.132,00	299.132,00	360.383,26	61.251,26	120,5%
Mercados e Feiras	2.500,00	2.500,00	33.516,69	31.016,69	1340,7%
Loteamentos e Obras	76.500,00	76.500,00	52.892,80	-23.607,20	69,1%
Ocupação Via Pública	7.200,00	7.200,00	3.351,37	-3.848,63	46,5%
Caça Uso e Porte de Armas	28.000,00	28.000,00	24.360,78	-3.639,22	87,0%
Saneamento	165.000,00	165.000,00	219.304,34	54.304,34	132,9%
Outras	9.231,00	9.231,00	11.042,72	1.811,72	119,6%
Multas o Outras Penalidades	10.701,00	10.701,00	15.914,56	5.213,56	148,7%
TOTAL RECEITAS FISCAIS	1.445.638,00	1.445.637,00	1.739.600,03	293.963,03	120,3%

Conforme resultado dos valores constantes do quadro supra, o **IMI** (Imposto Municipal Imóveis) foi o Imposto Direto que, em termos absolutos, no ano de 2013, gerou mais receita para o orçamento municipal, cifrando-se em **€ 904.947,18**.



Os **Impostos Indiretos** englobam as receitas que recaem exclusivamente sobre o sector produtivo. Consideram-se igualmente as receitas que revistam a forma de taxa, licença, emolumentos ou outras semelhantes pagas por unidades empresariais. A sua execução anual foi superior às previsões orçamentais.

As Taxas, Multas e Outras Penalidades apresentam uma execução de **120,5%** em relação ao previsto nos documentos previsionais.

Os **Rendimentos de Propriedade** são receitas provenientes do rendimento de ativos financeiros (depósitos bancários, títulos e empréstimos), rendas de ativos não produtivos, nomeadamente terrenos e ativos incorpóreos, e receitas provenientes do rendimento de propriedades de bens de domínio público.

	Orçamento Inicial	Receita Cobrada b)	Desvio b) - a)	Taxa Execução
Rendimentos de Propriedade	1.786.003,00	1.929.298,97	143.295,97	108,02%
Juros	20.000,00	43.141,30	23.141,30	215,71%
Empresas P. Municipais e Intermunicipais	100.001,00	86.157,28	-13.843,72	86,16%
Empresas Privadas	1,00	0,00	-1,00	0,00%
Rendas	1.666.001,00	1.800.000,39	133.999,39	108,04%
EDP	456.000,00	349.699,14	-106.300,86	76,69%
Centros Electroprodutores	610.000,00	677.909,75	67.909,75	111,13%
Centros Produção Eólica	600.000,00	772.349,14	172.349,14	128,72%
Outras	1,00	42,36	41,36	4236,00%

Ao nível dos **Rendimentos de Propriedade**, a rubrica de maior expressão financeira, ao nível da execução, foi a receita com as rendas dos Parques Eólicos, cuja arrecadação foi de € 772.349,14, traduzindo, assim, uma taxa de execução de **111,3%**, em relação ao previsto em orçamento. Esta renda é devida aos municípios pelas empresas detentoras das licenças de exploração dos parques eólicos, numa percentagem de 2,5 sobre o pagamento mensal feito pela entidade recetora da eletricidade produzida.

A EDP como concessionária para a distribuição de energia elétrica em baixa tensão no Concelho de Montalegre, paga trimestralmente uma renda a este município, que é definida por uma percentagem legalmente instituída associada ao consumo de eletricidade em baixa tensão no concelho. A rubrica apresenta a nível orçamental um desvio em relação ao previsto, que se deveu à receita do ultimo trimestre ter sido transferida no dia 31 de dezembro.

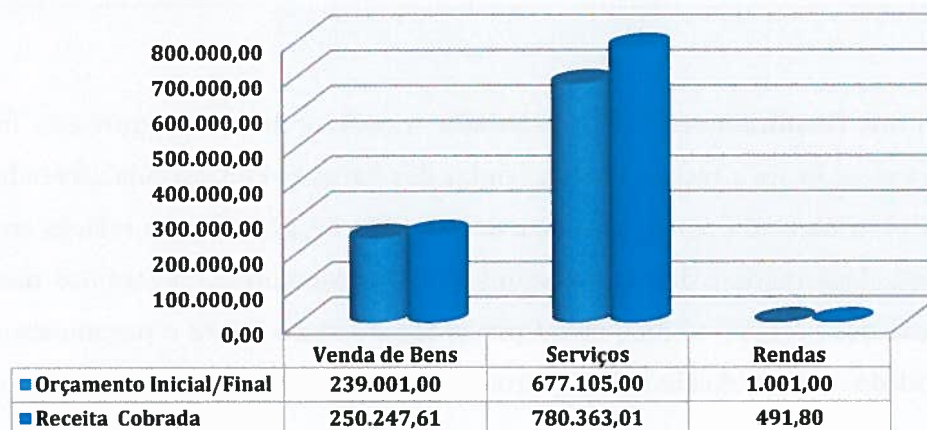


Este ano a rubrica Juros - Sociedades Financeiras teve um acréscimo significativo, referente aos juros do depósito da conta a prazo.

As **Transferências Correntes** são recursos financeiros auferidos sem qualquer contrapartida, destinados ao financiamento de despesas correntes ou sem afetação preestabelecida, com exceção do FSM – Fundo social Municipal que é uma receita consignada á educação e resulta do valor correspondente às despesas relativas às atribuições e competências transferidas da Administração Central para os municípios. Com base no princípio dos deveres de informação estatuído no artigo 50º da LFL, informa este município a DGAL – através da aplicação SIAL – das despesas elegíveis para atribuição e justificação deste fundo.

	Orçamento Inicial/Final	Receita Cobrada	Desvio	Taxa Execução
Transferências Correntes	9.862.507,00	9.431.194,45	-431.312,55	95,63%
Estado	9.380.504,00	9.093.935,16	-286.568,84	96,95%
Estado / Participações Comunitárias	301.001,00	62.041,39	-238.959,61	20,61%
Fundos Serviços Autónomos	31.001,00	63.267,90	32.266,90	204,08%
Administração Local	150.001,00	211.950,00	61.949,00	141,30%

A **Venda de Bens e Prestação de Serviços** teve um encaixe financeiro de € 1.031.102,42. A taxa de execução neste agregado da receita superou a expectativa expressa no orçamento, pois a taxa de execução situou-se nos **112,4%**.



Conforme resulta do quadro sinóptico supra e ilustrado na representação gráfica infra, os serviços vendidos pelo Município de Montalegre tem, neste agregado, relevo superior, quer em termos absolutos, quer em termos percentuais, relativamente à venda de bens e à



cobrança de rendas, devendo, ainda, notar-se que a correspondente taxa de execução foi de **115,2 %**, relativamente ao previsto.

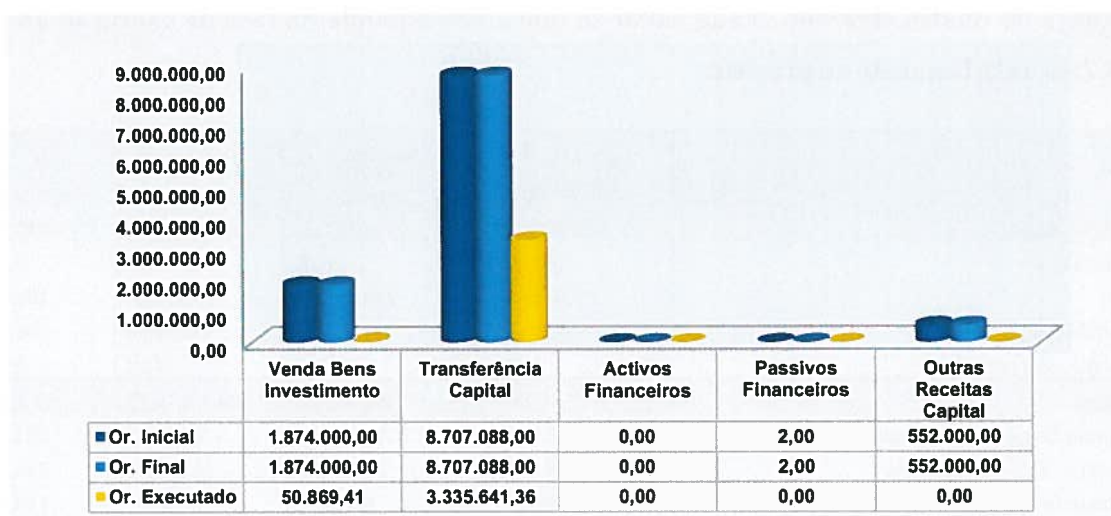
	Orçamento Inicial/Final	Receita Cobrada	Desvio	Taxa Execução
Venda de Bens	239.001,00	250.247,61	12.247,61	104,7%
Produtos A. P	1.000,00	0,00	-1.000,00	0,0%
Água	230.000,00	245.315,74	15.315,74	106,7%
Material Divulgação	8.000,00	4.931,87	-3.068,13	61,6%
Desperdícios, resíduos e r.	1,00	0,00	-1,00	0,0%
Serviços	677.105,00	780.242,25	103.137,25	115,2%
Alugueres Espaços e Equipamentos	3.000,00	11.755,25	8.755,25	391,8%
Serviços S. R. C. e Desportivos	25.302,00	71.978,11	46.676,11	284,5%
Saneamento (ramais)	6.100,00	8.162,64	2.062,64	133,8%
Resíduos Sólidos	169.000,00	169.767,86	767,86	100,5%
Transportes Coletivos	10.001,00	97.321,10	87.320,10	973,1%
Trabalho por conta Particulares	1,00	0,00	-1,00	0,0%
Cemitérios	4.200,00	10.000,00	5.800,00	238,1%
Mercados e Feiras	63.200,00	26.059,89	-37.140,11	41,2%
Reembolsos de Seguros	1,00	0,00	-1,00	0,0%
Tarifa Disponibilidade Água	372.000,00	358.108,25	-13.891,75	96,3%
Ramais de Água	16.000,00	3.781,46	-12.218,54	23,6%
Condomínio / Prédio A. Fidalgo	3.200,00	447,63	-2.752,37	14,0%
Outros	5.000,00	22.860,06	17.860,06	457,2%
Encargos C. Receita	100,00	0,00	-100,00	0,0%
Rendas	1.001,00	491,80	-509,20	49,1%
Habitacões	1.000,00	491,80	-508,20	49,2%
Outras	1,00	0,00	-1,00	0,0%
Total Venda Bens e Prestação Serviços	917.107,00	1.030.981,66	114.875,66	112,4%

As **Outras Receitas Correntes** é uma rubrica de caracter residual, onde se inclui todas as receitas correntes que pela sua natureza, não possam ser consideradas em nenhum dos capítulos anteriores, como sejam as resultantes das indemnizações por deterioração, roubo ou extravio de bens patrimoniais, a indemnizações de estragos provocados por outrem em viaturas ou outros equipamentos pertencentes ao município e as recuperações de IVA. A sua execução situou-se nos **135.9%** em relação ao orçamento.

4.1.2. - RECEITA CAPITAL

As **Receitas de Capital**, constituídas por Vendas de Bens de Investimento, por Transferências e Empréstimos Bancários, apresentam um grau de execução que se situa nos **30,42%** do total das receitas executadas, devido, sobretudo, à não concretização das expectativas consagradas no orçamento, no que concerne às Transferências.





A **Venda de Bens de Investimento** compreende os rendimentos provenientes da alienação, a título oneroso, de bens de capital que na aquisição ou construção tenham sido contabilizados como investimento.

Entende-se por **Transferências de Capital** os recursos financeiros auferidos sem qualquer contrapartida, destinados ao financiamento de despesa de capital.

Tal dimensão resulta fundamentalmente das Transferências do Orçamento do Estado e da União Europeia, através de projetos comparticipados, conforme se encontra representada no quadro e no gráfico infra:

	Orçamento		Receita Cobrada b)	Desvio b) - a)	Taxa Execução
	Inicial	Final a)			
Transferências Capital	8.707.088,00	8.707.088,00	3.335.641,36	-5.371.446,64	38,31%
Sociedades e quase S. não F.	1.502.200,00	1.502.200,00	0,00	-1.502.200,00	0,00%
Orçamento Estado	1.938.788,00	1.938.788,00	1.908.688,00	-30.100,00	98,45%
Participação Comunitária	4.082.000,00	4.082.000,00	1.197.407,24	-2.884.592,76	29,33%
Serviços Fundos Autónomos	1.134.100,00	1.134.100,00	229.519,73	-904.580,27	20,24%
Administração Local	50.000,00	50.000,00	26,39	-49.973,61	0,05%

A execução da Receita de Capital está fortemente condicionada por fatores externos e de contexto económico, relacionados com o desempenho na arrecadação de fundos do exterior – Transferência de Capital.

A rubrica Passivos Financeiros apresenta uma execução de 0%, pois o município, neste ano, não recorreu a qualquer empréstimo bancário, o que constitui um bom sinal de equilíbrio orçamental.



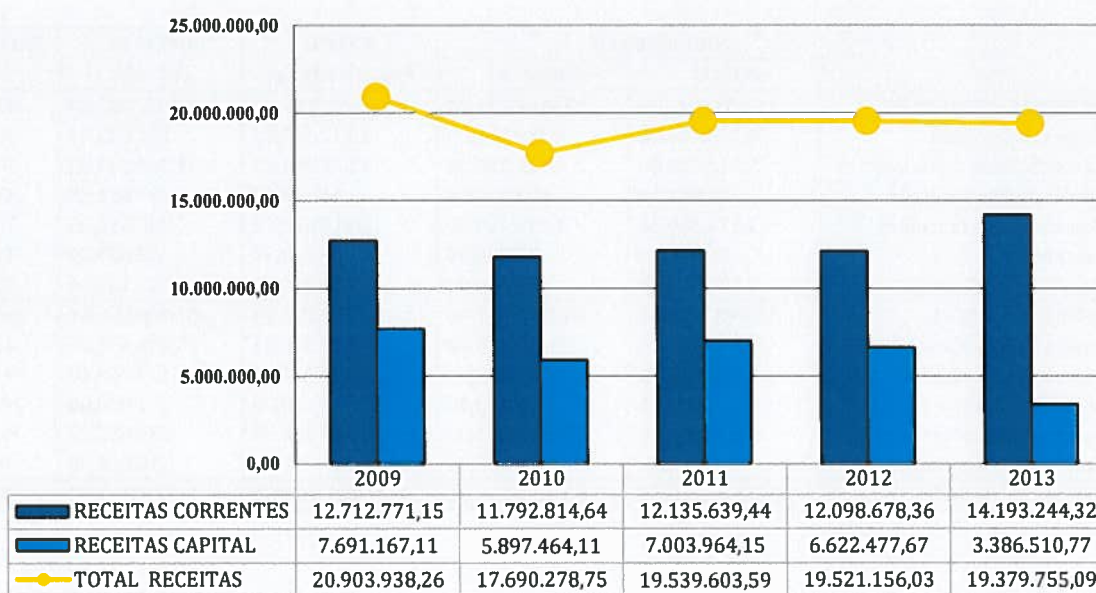
4.1.3. - OUTRAS RECEITAS

As **Outras Receitas** resultam da utilização do Saldo da Gerência anterior, em sede de Revisão Orçamental, aprovada pelos órgãos municipais, Câmara e Assembleia Municipais, cuja expressão se encontra referida no seguinte quadro:

	ORÇAMENTO		VALOR EXECUTADO b)	DESVIO b) - a)	EXECUÇÃO %
	INICIAL	FINAL a)			
OUTRAS RECEITAS	0	1.800.000,00	1.800.000,00	0	100

4.1.4. - EVOLUÇÃO DA RECEITA

O quadro/gráfico que a seguir se apresenta mostra a evolução e capacidade de execução das receitas correntes / capital num período considerado;



O aumento da receita corrente deve-se à alteração da percentagem do FEF (Fundo Equilíbrio Financeiro - Transferência do Orçamento Estado), no ano 2013 passou a ser 80%, enquanto nos anteriores era de 60%. O inverso deu-se nas receitas de capital, o FEF (Fundo Equilíbrio Financeiro) passou de 40% para 20%.



4.2 - EXECUÇÃO DO ORÇAMENTO DA DESPESA

Neste capítulo propomo-nos a analisar as despesas por classificação económica do município no ano 2013. Procederemos à comparação dos valores inscritos no orçamento Inicial / final com a despesas pagas, tendo como destaque as despesas afetas às Grandes Opções do Plano – PAM e PPI.

No decorrer da sua execução foram elaboradas modificações orçamentais, designadamente uma revisão que visou permitir a utilização do saldo de gerência anterior, na ordem dos € 1.800.000,00, situação que motivou um incremento ao orçamento inicial de igual valor.

O quadro síntese que de seguida se apresenta traduz essa modificação orçamental e ilustra, de forma desagregada, as principais rubricas da despesa corrente e da despesa de capital, com indicação das respetivas dotações iniciais e finais, o valor do executado, o desvio manifestado e a taxa de execução:

	ORÇAMENTO		VALOR EXECUTADO a)	DESVIOS a) - b)	EXECUÇÃO %
	INICIAL	FINAL b)			
DESPESAS CORRENTES	11.196.497,00	12.484.497,00	10.262.733,02	-2.221.763,98	82,20
Despesas c/pessoal	4.245.000,00	4.283.100,00	4.132.167,46	-150.932,54	96,48
Aquisição Bens / Serviços	5.512.296,00	6.125.296,00	4.557.151,65	-1.568.144,35	74,40
Juros e Outros Encargos	101.001,00	102.001,00	44.189,62	-57.811,38	43,32
Transferências Correntes	1.177.200,00	1.818.100,00	1.418.588,74	-399.511,26	78,03
Subsídios	61.000,00	21.000,00	8.790,71	-12.209,29	41,86
Out. Despesas Correntes	100.000,00	135.000,00	101.844,84	-33.155,16	75,44
DEPESAS CAPITAL	13.993.503,00	14.505.503,00	8.801.396,59	-5.704.106,41	60,68
Aquisição Bens Capital	11.871.000,00	9.919.000,00	4.510.506,21	-5.408.493,79	45,47
Transferências Capital	1.121.502,00	3.501.502,00	3.321.741,60	-179.760,40	94,87
Ativos Financeiros	1.000,00	1.000,00	0,00	-1.000,00	0,00
Passivos Financeiros	1.000.001,00	1.074.001,00	969.148,78	-104.852,22	90,24
Outras Despesas Capital	0,00	10.000,00	0,00	-10.000,00	0,00
TOTAL DESPESAS	25.190.000,00	26.990.000,00	19.064.129,61	-7.925.870,39	70,63

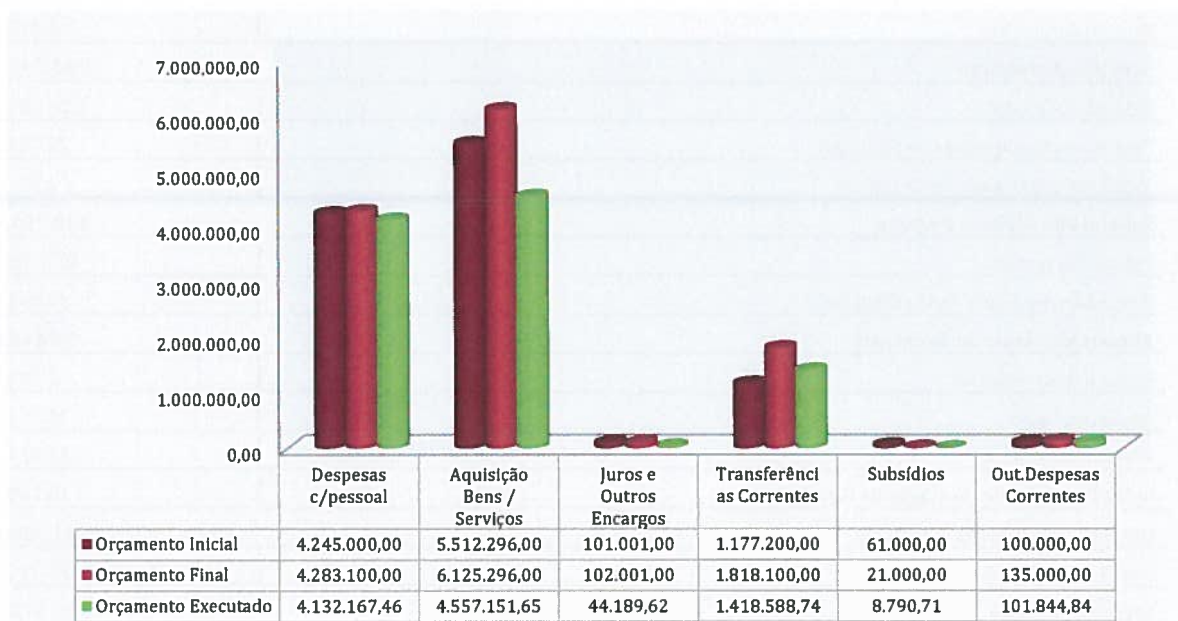
O valor global da **despesa paga** pelo município de Montalegre, no ciclo financeiro de **2013**, foi de **19.064.129,61 €** (Dezanove milhões, sessenta e quatro mil, cento e vinte e nove euros e sessenta e um cêntimos), o que significa que, comparada com a previsão expressa no orçamento final, o desvio patenteado, em termos absolutos, foi de 7.925.870,39 €. Desta forma, a taxa de execução da despesa, corrente e capital, em face do previsto, concretizou-se nos **70,63%**.



4.2.1 - DESPESA CORRENTE

As **Despesas Correntes**, compostas principalmente pelas despesas com pessoal e aquisição de bens e serviços, assumem um comportamento pouco flexível em face das pressões que sobre elas possam ser exercidas pela gestão, uma vez que se tratam de despesas fixas de funcionamento, traduzem transferências correntes, subsídios e outras despesas correntes.

A Despesa Corrente apresentou, no ano em análise, uma execução de **82,2%**, em relação ao previsto no Orçamento.



Os recursos humanos apresentam-se cada vez mais como o recurso mais valioso em qualquer organização, sendo que as autarquias locais não fogem a essa regra, pois é deles que depende a capacidade de inovação, adaptação a novas tecnologias e do sucesso do cumprimento de forma eficaz e eficiente dos seus objetivos.

No município de Montalegre as **despesas com pessoal** representam **40,26%** das despesas correntes e **21,68%** do total das despesas, desagregadas da seguinte forma:



DESPESAS COM PESSOAL	4.132.167,46 €
Remunerações Certas e Permanentes	3.216.035,22
Titulares de Órgãos de Soberania e Membros de Órgãos Autárquicos	42.468,55
Pessoal do Quadro em Regime CIT	2.267.461,27
Pessoal C/ Contrato a Termo	152.783,77
Pessoal Regime Tarefa e Avença	7.755,72
Pessoal Aguardando Aposentação	10.727,82
Pessoal em Qualquer Outra Situação	32.039,55
Estágios Profissionais	32.039,55
Representação	33.893,66
Membros dos Órgãos Autárquicos	22.823,17
Pessoal do Quadro	11.070,49
Subsídio de refeição	260.192,45
Pessoal do Quadro	228.658,50
Pessoal em Qualquer Outra Situação	28.702,94
Membros dos Órgãos Autárquicos	2.831,01
Subsídio de Férias e de Natal	440.751,98
Pessoal do Quadro	408.350,09
Pessoal em Qualquer Outra Situação	32.401,89
Abonos Variáveis ou Eventuais	94.418,83
Horas Extraordinárias	7.305,27
Ajudas de Custo	33.552,25
Abonos para Falhas	11.424,15
Indeminizações Por Cessação de Funções	10.788,51
Outros Suplementos e Prémios	31.348,65
Senha de Presença	31.348,65
Segurança Social	789.673,86
Encargos c/ Saúde	115.619,14
Subsídio Familiar a Crianças e Jovens	27.871,75
Outras Prestações Familiares	7.230,78
Assistência na Doença Funcionários Públicos – ADSE	11.269,91
Segurança Social Funcionários Públicos (CGA)	463.383,79
Segurança Social - Regime Geral	137.249,77
Outras Pensões	4.224,68
Seguros	22.824,04

Na rubrica da **Segurança Social**, as despesas com maior relevância financeira são as contribuições da Autarquia, como entidade patronal, para a **Caixa Geral de Aposentações**, com 463.383,79 €, A **Segurança Social** –Regime geral com € 137.249,77 e as despesas com saúde dos trabalhadores e eleitos, vulgarmente conhecida com **ADSE**, com 115.619,14€. Quanto a essa matéria é de referir que são as Autarquias Locais que suportam, de facto, todos os encargos com saúde dos seus trabalhadores e agregados familiares, pois a ADSE funciona



apenas como intermediária com os estabelecimentos de saúde (hospitais e centros de saúde) e outros prestadores de cuidados de saúde, no pagamento destas despesas.

Os serviços de **medicina no trabalho** encontram-se externalizados, por razões técnicas, sendo assegurados pela empresa "Trabalho Vivo, Lda.", que realizou exames periódicos, tendo o município incorrido e pago, por causa da aquisição desses serviços, na quantia de € 9.855,00 (nove mil, oitocentos e cinquenta e cinco euros) - classificação económica 02 02 22.

Os **serviços de higiene e segurança no trabalho** estiveram a cargo da empresa "Visão e Ambição, Lda.", tendo tido um custo de €13.837,50 (treze mil, oitocentos e trinta e sete euros e cinquenta cêntimos) - Classificação económica 02 02 20.

Dever-se-á realçar que os serviços de medicina e os serviços de higiene e segurança no trabalho são de natureza imperativa.

DESPESAS CORRENTES	2009	2010	2011	2012	2013
Despesas com Pessoal	4.445.244,49	4.416.319,13	4.219.767,99	3.995.540,62	4.132.167,46

O aumento das despesas com pessoal em 2013 deveu-se a imposições legais – reposição do subsídio de férias.

No agrupamento **Aquisição de Bens e Serviços Correntes** incluem-se as despesas quer com bens de consumo (duráveis ou não) quer ainda, com aquisição de serviços. O agrupamento económico em análise desagrega-se nos subagrupamentos seguintes:

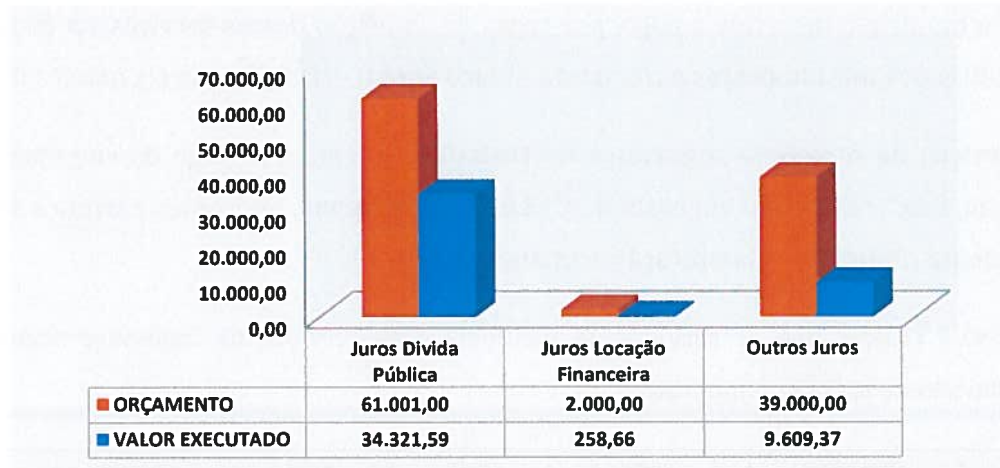
- Aquisição de Bens;
- Aquisição de Serviços

Da análise ao quadro infra, pode constatar-se que a Aquisição de Bens e Serviços apresentam uma execução de 74,4%, em relação ao Orçamento.

	ORÇAMENTO		VALOR	DESVIOS	EXECUÇÃO
	INICIAL	FINAL	EXECUTADO	a) - b)	%
Aquisição de Bens e Serviços	5.512.296,00	6.125.296,00	4.557.151,65	-1.568.144,35	74,40
Aquisição de Bens	830.000,00	1.147.000,00	754.431,25	-392.568,75	65,77
Aquisição de Serviços	4.682.296,00	4.978.296,00	3.802.720,40	-1.175.575,60	76,39



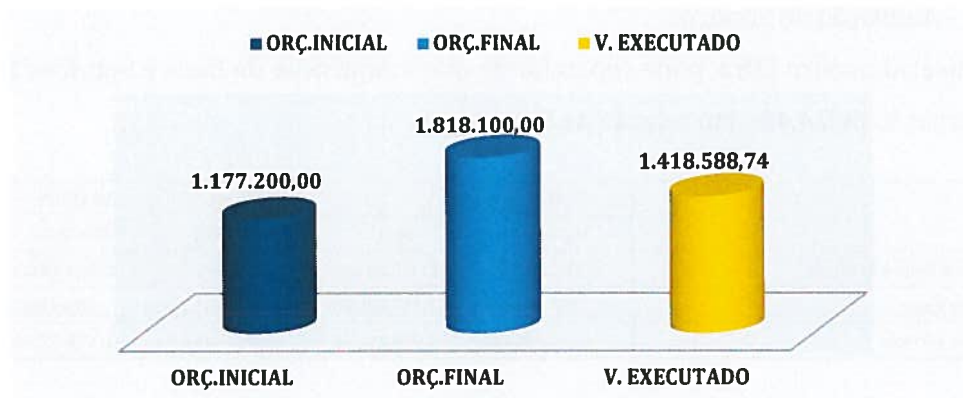
Juros e Outros Encargos - inscreve-se nesta rubrica as despesas referentes aos encargos corrente da dívida, ou seja, juros provenientes da contratação de empréstimos, os juros suportados com locação financeira e ainda juros contraídos, de acordo com a legislação em vigor.



Transferências correntes - Compreende as importâncias concedidas a quaisquer organismos ou entidades sem qualquer contrapartida, quando tiradas do rendimento corrente da autarquia para financiar despesa corrente do destinatário.

Nos documentos de prestação de contas contêm um mapa de transferências correntes onde constam os valores e destinatários dos referidos apoios.

Esta rubrica apresenta um valor significativo, € 1.418.588,74, teve uma execução face ao orçamento de 78%



Subsídios - Esta rubrica diz respeito às compensações provenientes das políticas ativas de emprego e formação profissional e apoio a famílias, teve uma execução de **41,86%** em relação ao orçamento.

Outras Despesas Correntes- É um capítulo é composto por rubricas como as restituições, pagamento IVA e outras, que tem um carácter meramente residual, apresentou uma execução face ao orçamento de **75,44%**.

4.2.2 - DESPESA CAPITAL

As componentes da **Despesa de Capital**, circunscrevem-se quase exclusivamente, à **Aquisição de Bens de Capital**, cujo montante representa **51,25%** das despesas de capital e **23,6%** da totalidade da despesa.

A aquisição de bens de capital onde estão incluídas as obras públicas, encontra-se espelhada no **PPI** (Plano Plurianual de Investimento).

As **Transferências de Capital** encontram-se descritas no **Plano de Atividades Municipal**, tendo no ano em curso representado **37,7%** da despesa de Capital.

A rubrica **Passivos Financeiros** reporta-se às amortizações pagas com os empréstimos de médio e longo prazo, representando **11%** da despesa de capital e **5 %** do total das despesas pagas.

4.3 - AS GRANDES OPÇÕES DO PLANO (GOP'S)

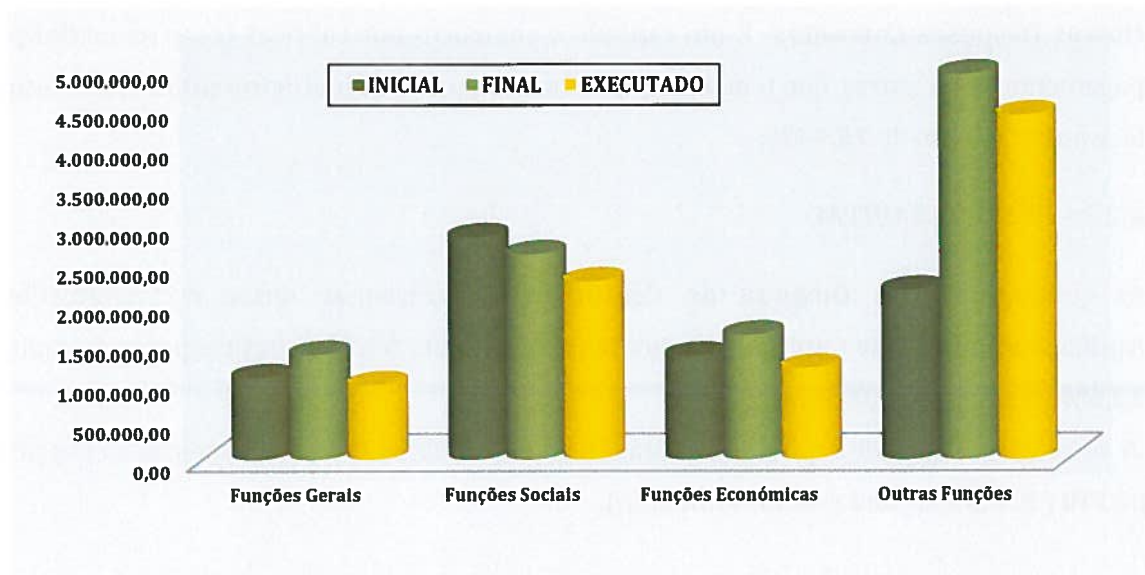
Nas Grandes Opções do Plano são definidas as linhas de desenvolvimento estratégico do município, nas áreas em que tem atribuídas competências legais, contabilizando a materialização do programa de intervenção definido antes do exercício orçamental pelo Executivo Municipal.

As **GOP'S** incluem, designadamente, o plano plurianual de investimentos (**PPI**) e as atividades mais relevantes da gestão autárquica (**Plano Atividades Municipais**), têm um horizonte móvel de quatro anos, apresentam-se organizadas por classificação funcional.



4.3.1 - PLANO DE ATIVIDADES MUNICIPAIS

Neste documento encontram-se descritas as atividades mais relevantes, estas podem ter uma natureza **corrente** - aquisições de bens e serviços, transferências correntes, ou de **capital** - amortizações empréstimos de MLP e transferências de capital.



	ORÇAMENTO		VALOR	EXECUÇÃO
	INICIAL	FINAL	EXECUTADO	%
Funções Gerais	1.050.402,00	1.344.602,00	956.698,41	71,15
- Serviços Gerais Administração Pública	935.000,00	1.173.000,00	800.560,73	68,25
- Segurança e Ordem Pública	115.402,00	171.602,00	156.137,68	90,99
Funções Sociais	2.847.700,00	2.628.800,00	2.279.084,65	86,70
- Educação	1.380.000,00	1.251.000,00	1.127.836,85	90,15
- Ação Social	292.000,00	318.000,00	294.545,76	92,62
- Habitação	50.000,00	10.000,00	0,00	0,00
- Saneamento	210.000,00	195.000,00	177.816,99	91,19
- Abastecimento de Água	71.000,00	51.000,00	43.139,08	84,59
- Resíduos Sólidos	490.000,00	365.100,00	237.797,74	65,13
- Proteção Meio Ambiente C. Natureza	45.000,00	55.000,00	51.568,75	93,76
- Cultura	207.200,00	272.200,00	251.522,08	92,40
- Desporto Recreio e Lazer	102.500,00	111.500,00	94.857,40	85,07
Funções Económicas	1.324.600,00	1.593.500,00	1.169.686,76	73,40
- Indústria e Energia	460.000,00	560.000,00	427.567,23	76,35
- Comércio e Turismo	665.000,00	668.900,00	429.133,01	64,16
- Outras Funções Económicas	199.600,00	364.600,00	312.986,52	85,84
Outras Funções	2.165.001,00	4.932.701,00	4.407.849,91	89,36
- Operações da dívida autárquica - Amortizações	1.000.001,00	1.074.001,00	969.148,78	90,24
- Transferências entre Administrações	1.164.000,00	3.857.700,00	3.438.701,13	89,14
- Diversas	1.000,00	1.000,00	0,00	0,00
TOTAL	7.387.703,00	10.499.603,00	8.813.319,73	83,94



Como se pode verificar as **Outras Funções** representam **50%** das despesas inscritas no Plano de Atividades Municipais, sendo a **Transferências entre Administrações** que mais influência apresenta.

A **Educação** é a rubrica com valor mais significativo dentro das **Funções sociais**, com um valor de **1.127.836,85 €**.

A autarquia com vista a criar reais igualdades de oportunidades no acesso a um ensino de qualidade, atribui benefícios aos alunos inseridos em agregados familiares caracterizados por uma situação socioeconómica de carência.

Esses apoios caracterizam-se em atribuições de auxílios económicos, refeições escolares, transportes escolares, refletindo um esforço financeiro crescente da autarquia.

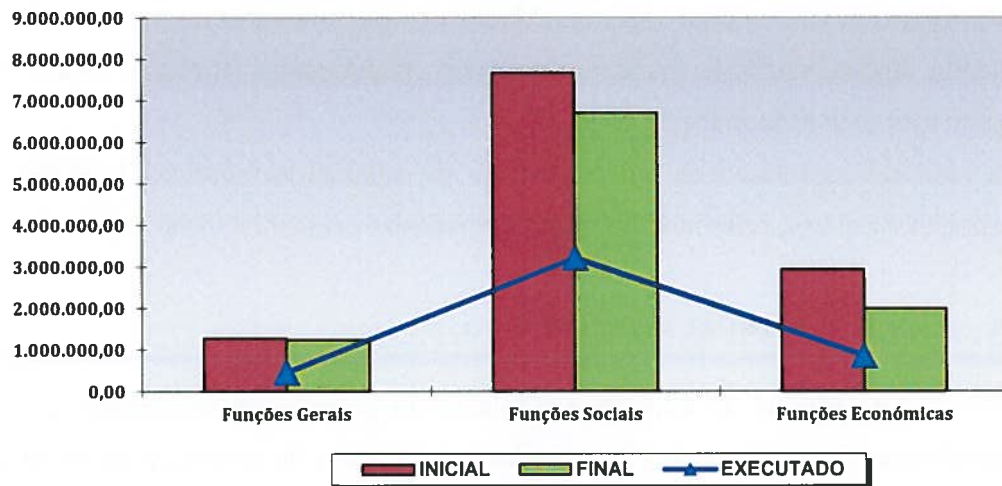
4.3.2 - PLANO PLURIANUAL INVESTIMENTO

A execução do **PPI** foi de **45,47%** em relação ao previsto no orçamento corrigido. Para cálculo do grau de execução do PPI, considera-se o volume de despesa paga relativamente ao volume de dotações iniciais /corrigidas inscritas no Plano.

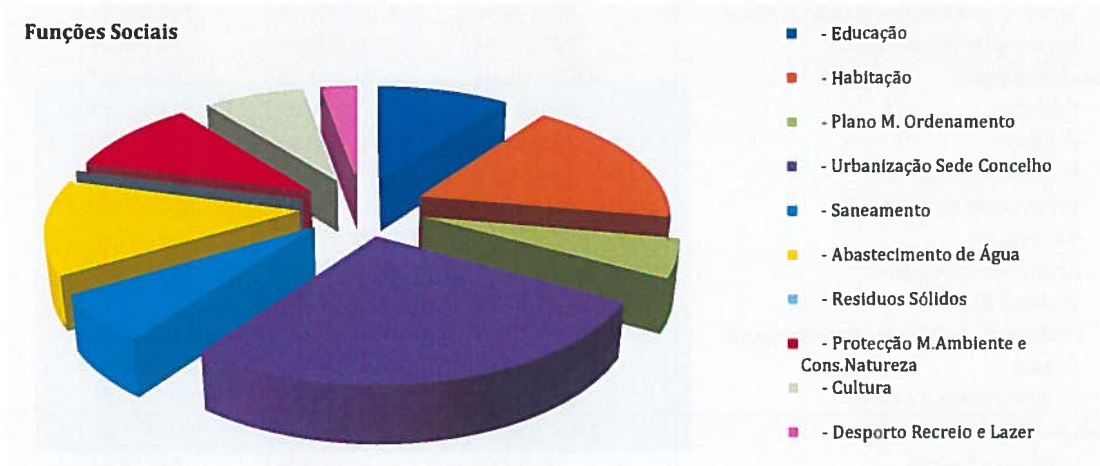
	ORÇAMENTO		VALOR EXECUTADO	EXECUÇÃO %
	INICIAL	FINAL		
Funções Gerais	1.273.000,00	1.232.000,00	447.772,39	36,35
- Serviços Gerais Administração Pública	852.000,00	1.167.000,00	392.606,89	33,64
- Segurança e Ordem Pública	421.000,00	65.000,00	55.165,50	84,87
Funções Sociais	7.671.000,00	6.702.000,00	3.208.896,20	47,88
- Educação	385.000,00	475.000,00	322.517,23	67,90
- Habitação	820.000,00	1.145.000,00	573.071,30	50,05
- Plano M. Ordenamento	500.000,00	380.000,00	165.865,50	43,65
- Urbanização Sede Concelho	1.630.000,00	1.050.000,00	867.572,34	82,63
- Saneamento	575.000,00	670.000,00	204.562,44	30,53
- Abastecimento de Água	805.000,00	859.000,00	411.284,70	47,88
- Resíduos Sólidos	20.000,00	10.000,00	0,00	0,00
- Proteção M. Ambiente e Cons. Natureza	785.000,00	686.000,00	327.729,02	47,77
- Cultura	1.926.000,00	1.306.000,00	246.488,59	18,87
- Desporto Recreio e Lazer	225.000,00	121.000,00	89.805,08	74,22
Funções Económicas	2.927.000,00	1.985.000,00	853.837,62	43,01
- Indústria e Energia	70.000,00	70.000,00	44.558,54	63,66
- Rede Viária e Sinalização	1.500.000,00	795.000,00	332.992,27	41,89
- Caminhos	246.000,00	201.000,00	113.650,71	56,54
- Arruamentos	960.000,00	768.000,00	362.636,10	47,22
- Comércio e Turismo	150.000,00	150.000,00	0,00	0,00
- Outras Funções Económicas	1.000,00	1.000,00	0,00	0,00
TOTAL	11.871.000,00	9.919.000,00	4.510.506,21	45,47



A previsão para o PPI foi inicialmente de € 11.871.000,00 (onze milhões, oitocentos e setenta e um mil euros), a qual, em resultado das modificações, alterações e revisões, ocorridas durante o ano económico de 2011, passou a ficar com a dotação final de € 9.919.000,00.



Na análise da intervenção sectorial, as **Funções Sociais** são as mais representativas, com 67,57% do total das despesas do PPI (Plano Plurianual de Investimentos).



As funções sociais são compostas por diversos projetos, onde se destacam os valores da: Urbanização da sede do concelho - 867.572,34 €; Habitação - 573.071,30 € e o abastecimento de água com 411.284,70 €.

5 - ANÁLISE DA DÍVIDA DO MUNICÍPIO

Encontrando -se ainda o País em consolidação orçamental das contas públicas nacionais em especial a redução do montante dos pagamentos em atraso, o Orçamento de Estado vem estabelece critérios/metapas para a redução do endividamento.

Conta	DESIGNAÇÃO DAS DÍVIDAS	Dívida apurada 1 de Janeiro	Dívida apurada 31-12-2013	OBS
23	Empréstimos de Médio e Longo Prazo			
	CGD			
	0501/000012/587/0019	906.776,87	766.283,45	
	0501/000030/387/0019	1.343.861,68	1.147.280,38	
	9015/000099/887/0019	419.829,43	374.071,25	
	9015/000134/987/0019	24.190,18	18.444,76	
	9015/000182/987/0019	19.825,58	15.116,80	
	9015/000183/887/0019	16.805,03	12.813,66	
	9015/001635/587/0019	409.028,78	376.236,76	
	9015/001636/387/0019	55.626,48	51.166,89	
	BCP			
	6350091	70.726,69	0,00	
	BPI			
	3249200-830-001/0666	629.657,21	574.130,60	
	3249200-830-002	583.806,76	540.494,24	
	BBVA			
	97866 0000537	106.092,22	98.085,26	
	97866 0000628	933.784,09	867.085,21	
	Programa Pagar Tempo e Horas			
	Caixa C. Agrícola M.	179.511,33	0,00	
	Estado DGTF	576.588,00	518.929,20	
	Regularização Extraordinária Dívida			
	Caixa C. Agrícola M.	93.448,39	40.271,48	
	Estado DGTF	172.766,00	172.766,00	
	SOMA DE I -	6.542.324,72	5.573.175,94	
	Curto Prazo			
221	Fornecedor C/C	121.739,41	0,00	
261	Fornecedor Imobilizado	47.196,91	0,00	
24	Estado Outros Entes Públicos	47.312,47	54.637,10	
263+268	Outros Credores	792.702,23	783.600,34	
	SOMA DE II -	1.008.951,02	838.237,44	
	TOTAL	7.551.275,74	6.411.413,38	



O Município de Montalegre a 31 de dezembro apresenta uma dívida de Médio e longo Prazo - Empréstimos de 5.573.175,94 € e dívida a curto prazo no valor de 838.237,44 €.

A dívida de curto prazo corresponde a: retenções efetuadas no mês de dezembro, que são entregues às entidades no mês seguinte à da retenção; a cauções de fornecedores/empregados e aos valores das prestações da venda das casa do bairro.

ENDIVIDAMENTO


Nos termos do nº 1 do Artigo 98º da Lei nº 66-B/2012, de 31 de dezembro (Orçamento de Estado para 2013, “Nos termos do nº3 do artigo 5º da Lei nº2/2007, de 15 de janeiro, alterada pelas Leis nºs 22-A/2007, de 29 de junho, 67-A/2007, 31 de dezembro, 3-B/2010 de 28 de abril, 55-A/2010, de 31 dezembro, 64-B/2011, de 30 de dezembro, e 22/2012, de 30 de maio, o limite de endividamento líquido de cada município para 2013, tendo em vista assegurar uma variação nula do endividamento líquido municipal no seu conjunto, corresponde ao menor dos seguintes valores :

- a) Limite de Endividamento líquido de 2012;
- b) Limite resultante do disposto no nº 1 do artigo 37º da Lei 2/2007, de 15 de janeiro e suas alterações”.

O limite endividamento de médio e longo prazo é calculado nos termos do artigo 39º da Lei 2/2007, de 15 de janeiro e suas alterações.

Limites de endividamento publicitados pela DGAL (Direção Geral das Autarquias Locais) para o município ao abrigo do previsto no artigo 98º do Orçamento do Estado para 2013.

Endividamento Líquido 2013 DGAL	5.558.326,00
Endividamento M/L Prazo 2013 DGAL	10.902.942,00



RECEITAS MUNICIPAIS	Receitas cobradas brutas	Reembolsos e restituições pagos	Receita cobrada líquida
	1	2	(3)=(1)-(2)
TOTAL DE IMPOSTOS MUNICIPAIS*	1.139.770,88	5.689,04	1.134.081,84
Imposto Municipal sobre Imóveis (IMI)	786.677,18	4.008,43	782.668,75
Imposto Municipal sobre as Transmissões Onerosas de Imóveis (IMT)	177.004,20	1.680,61	175.323,59
Imposto Único de Circulação (IUC)**	176.089,50		
Contribuição Autárquica			
Imposto Municipal de Sisa			
DERRAMA*	136.123,60		136.123,60
TOTAL IMPOSTOS MUNICIPAIS E DERRAMA -2012	1.275.894,48	5.689,04	1.270.205,44
FEF + IRS (MAPA XIX DO ORÇAMENTO DO ESTADO PARA 2013)			9.710.092,00
RECEITAS ARRECADADAS A TÍTULO DE PARTICIPAÇÃO NOS RESULTADOS DAS ENTIDADES DO SEL			75.289,50
CÁLCULO DOS LIMITES DE ENDIVIDAMENTO - (A)			11.055.586,94
LIMITE AO ENDIVIDAMENTO DE CURTO PRAZO - 10%(A)			1.105.558,69
LIMITE AO ENDIVIDAMENTO DE MÉDIO E LONGO PRAZOS-- 100%(A)			11.055.586,94
LIMITE AO ENDIVIDAMENTO LÍQUIDO - 125%(A)			13.819.483,68

Designação	Montante (euros)
Total Endividamento Bancário Curto Prazo	0,00
Capital em Dívida de Médio e Longo Prazos	5.573.175,94
Total Endividamento Líquido	2.629.111,03
Capital em Dívida Excecionado dos Limites de Endividamento	847.850,12
Dívidas à EDP 1988	0,00
Capital em Dívida de Médio e Longo Prazos a Considerar	4.725.325,82
Endividamento Líquido a Considerar	1.781.260,91
Limites endividamento municipal (recapitulativo)	Lei 2/2007
Endividamento a Curto Prazo	1.105.558,69
Endividamento a Médio e Longo Prazos	11.055.586,94
Endividamento Líquido	13.819.483,68
Situação face aos limites	Lei 2/2007
ENDIVIDAMENTO LÍQUIDO - MARGEM	12.038.222,77
ENDIVIDAMENTOS M/L PRAZO - MARGEM	6.330.261,12
Limites endividamento municipal (recapitulativo)	Lei 66-B/2012
Endividamento a Médio e Longo Prazos	10.902.942,00
Endividamento Líquido	5.558.326,00
Situação face aos limites	Lei 66-B/2012
ENDIVIDAMENTO LÍQUIDO - MARGEM	3.777.065,09
ENDIVIDAMENTOS M/L PRAZO - MARGEM	6.177.616,18



6 - SITUAÇÃO ECONÓMICA - FINANCEIRA**BALANÇO E DEMONSTRAÇÃO DE RESULTADOS**

O Balanço e a Demonstração de Resultados, em conjunto com o Mapa Fluxo de caixa apresentados, proporcionam uma visão completa sobre a situação financeira, patrimonial, económica e monetária do Município.

Para esta análise foi elaborado o Balanço;

BALANÇO 31 / 12 / 2013					
ACTIVO	AB	A/P	AL	PASSIVO	
IMOBILIZADO	181.217.226,46	88.810.054,27	92.407.172,19	FUNDOS PRÓPRIOS	69.076.782,32
Bens Domínio Público	129.292.674,80	75.113.722,45	54.178.952,35	Património	100.950.969,37
Imobilizações Incorpóreas	89.236,20		89.236,20	Ajustamentos	-4.378,29
Imobilizações Corpóreas	49.854.148,60	13.696.331,82	36.157.816,78	Doações	1.238.118,66
Investimentos Financeiros	1.981.166,86		1.981.166,86	Resultados Transitados	-27.348.571,48
CIRCULANTE	3.032.882,88	0,00	3.032.882,88	Resultados Líquidos Exercício	-5.759.355,94
Existências	417.038,92		417.038,92	PASSIVO	26.363.272,75
Dívidas de Terceiros C/P	315.041,94		315.041,94	Provisões para Riscos Encargos	271.625,95
Depósito Instituições F. e Caixa	1.139.397,53		1.139.397,53	Dívidas a Terceiros a M/L Prazo	5.573.175,94
Acréscimos e Deferimentos	1.161.404,49		1.161.404,49	Dívidas a Terceiros a C/ Prazo	838.287,43
				Acréscimos e Deferimentos	19.680.183,43
TOTAL DO ACTIVO	184.250.109,34	88.810.054,27	95.440.055,07	TOTAL FUNDOS P. + PASSIVO	95.440.055,07

O conjunto de bens e direitos que compõem o Ativo do Município totalizam, a 31 de Dezembro de 2013, € 95.440.055,07.

O Passivo do Município é principalmente de Médio e Longo Prazo, não fazendo, deste modo, pressão imediata sobre a tesouraria, assumindo, ainda, peso reduzido, quando comparado com o valor dos Fundos Próprios.

Estão refletidos no Passivo tal como nas disponibilidades 838.287,43 €, as cauções retidas a terceiros e de Operações de Tesouraria.

A aplicação do Princípio da Especialização, de acordo com o estipulado no POCAL, implica o registo contabilístico de todos os Custos e Proveitos referentes ao exercício, mesmo que sejam apenas suportados / recebidos em diferentes exercícios económicos.



Em relação à Transferências recebidas pelo Município, para comparticipação no investimento em bens corpóreos, só deverão ser reconhecidos como proveitos na medida em que foram contabilizadas as depreciações (amortizações) do imobilizado a que dizem respeito, enquanto tal, estes valores têm que estar refletidos na rubrica de Acréscimos e Deferimentos – 18.305.070,95 €. De sublinhar que este valor apesar de estar inscrito no passivo, não corresponde a nenhuma forma de dívida do município, corresponde apenas ao deferimento do proveito.

INVESTIMENTOS FINANCEIROS

A EHATB – Empreendimentos Hidroelétricos do Alto Tâmega e Barroso, EIM, S.A, foi criada por deliberação da Assembleia Municipal, conjuntamente com os outros cinco Municípios do Alto Tâmega.

Na sequência da publicação da Lei 50/2012, de 31 de agosto, a EHATB passou a ser qualificada como empresa local de natureza intermunicipal, ficando obrigada a adequar os seus estatutos em conformidade com a respetiva Lei.

No cumprimento do disposto no artigo 68º da Lei 50/2012, de 31 de agosto, foram entregues neste ano (2013) aos municípios acionistas, um conjunto de participações sociais que eram detidas pela Empresa, tendo essa alienação sido efetuada a título gratuito.

O município fez o registo pelo valor contabilístico das participadas a 31 de dezembro de 2012, corrigidas dos lucros distribuídos em 2013 – A débito da conta 41 Investimentos Financeiros, a crédito da conta 567 doações. Bem como aplicação do MEP – Método de Equivalência Patrimonial (pela 1ª vez)

EHATB
Empreendimento Eólico de Viade, Lda.
Eólica de Montenegro, S.A.
Eólica de Atilhó, S.A.
Eólica da Serra das Alturas, S.A.
Empresa Eólica do Barroso, S.A.
Eólica da Padrela, S.A.
ATBERG - Eólica do Alto Tâmega e Barroso, Lda.



