




Presente em sessão / reunião ordinária / ~~extraordi-~~
nária da Assembleia Municipal de
Montalegre, 15 / 04 / 30

O Presidente da Assembleia


Secretário

Doc. n.º 46
Presente em reunião ordinária/extraordi-
nária do executivo Municipal de
Montalegre, 15 / 04 / 20

O Presidente da Câmara


O Vereador

2014

PRESTAÇÃO DE CONTAS

MUNICÍPIO DE
MONTALEGRE

INTRODUÇÃO

Em conformidade com o disposto na alínea j) do nº 1, do artigo 35º da Lei nº 75 / 2013, de 12 de setembro, submete-se à aprovação da Câmara Municipal de Montalegre, os Documentos de Prestação de Contas relativos ao exercício de 2014, constituídos por:

- Balanço;
- Demonstração de Resultados;
- Controlo Orçamento da Receita;
- Controlo Orçamento da Despesa;
- Fluxo de Caixa;
- Contas de Ordem;
- Operações de Tesouraria;
- Caracterização da Entidade;
- Anexo ao Balanço e Demonstração de resultados;
- Contratação Administrativa;
- Empréstimos;
- Relatório de Gestão
- Anexos

A fim de que os mesmos possam ser submetidos à apreciação e votação da Assembleia Municipal de Montalegre, nos termos da alínea I), do nº 2 do artigo 25º da referida Lei.

O Presidente da Câmara



(Manuel Orlando Fernandes Alves)

BALANÇO


CÓDIGO DAS CONTAS	ACTIVO	EXERCÍCIOS			
		N			N-1
		AB	A/P	AL	AL
	Imobilizado:				
	Bens de domínio público				
451	Terrenos e recursos naturais				
452	Edifícios				
453	Outras construções e infra-estruturas	131 321 367,38	81 388 552,95	49 932 814,43	53 561 524,70
455	Bens do património histórico, artístico e cultural	534 450,26		534 450,26	515 248,36
459	Outros bens de domínio público				
445	Imobilizações em curso	119 118,09		119 118,09	102 179,29
446	Adiantamentos por conta de bens de domínio público				
		131 974 935,73	81 388 552,95	50 586 382,78	54 178 952,35
	Imobilizações incorpóreas				
431	Despesas de instalação				
432	Despesas de investigação e de desenvolvimento				
433	Propriedade industrial e outros direitos	89 236,20		89 236,20	89 236,20
443	Imobilizações em curso				
449	Adiantamentos por conta de imobilizações incorpóreas				
		89 236,20	0,00	89 236,20	89 236,20
	Imobilizações corpóreas				
421	Terrenos e recursos naturais	6 897 064,73		6 897 064,73	6 790 439,73
422	Edifícios e outras construções	32 326 611,12	8 672 535,40	23 654 075,72	23 874 957,05
423	Equipamento básico	1 759 811,68	1 155 166,57	604 645,11	722 538,17
424	Equipamento de transporte	2 911 268,27	2 742 657,05	168 611,22	243 855,19
425	Ferramentas e utensílios	326 763,13	293 754,77	33 008,36	58 147,50
426	Equipamento administrativo	2 401 145,19	1 951 427,69	449 717,50	436 972,05
427	Taras e vasilhame				
429	Outras imobilizações corpóreas	51 296,31	16 753,91	34 542,40	34 542,40
442	Imobilizações em curso	5 577 749,87	0,00	5 577 749,87	3 996 364,69
448	Adiantamento por conta de imobilizações corpóreas				
		52 251 710,30	14 832 295,39	37 419 414,91	36 157 816,78
	Investimentos financeiros				
411	Partes de capital	4 039 188,11		4 039 188,11	1 881 166,86
412	Obrigações e títulos de participação	820 399,06		820 399,06	
414	Investimentos em imóveis				
415	Outras aplicações financeiras				
441	Imobilizações em curso	100 000,00		100 000,00	100 000,00
447	Adiantamentos por conta de investimentos financeiros				
		4 959 587,17		4 959 587,17	1 981 166,86
	Circulante:				
	Existências:				
36	Matérias-primas, subsidiárias e de consumo	352 731,72		352 731,72	417 038,92
35	Produtos e trabalhos em curso				
34	Subprodutos, desperdícios, resíduos e refugos				
33	Produtos acabados e intermédios				
32	Mercadorias				
37	Adiantamentos por conta de compras				
		352 731,72		352 731,72	417 038,92

CÓDIGO DAS CONTAS	ACTIVO	EXERCÍCIOS			
		N			N-1
		AB	A/P	AL	AL
282	Dívidas de terceiros - Medio e longo prazos: (a) Empréstimos concedidos de m/l prazo				
	Dívidas de terceiros - Curto prazo:				
28	Empréstimos concedidos				
211	Clientes c/c	2 517,78		2 517,78	3 025,86
212	Contribuintes c/c	55,00		55,00	458,55
213	Utentes c/c	359 495,63		359 495,63	299 479,18
218	Clientes, contribuintes e utentes de cobrança duvidosa				
251	Devedores pela execução do orçamento				
229	Adiantamentos a fornecedores				
2619	Adiantamentos a fornecedores de imobilizado				
24	Estado e outros entes públicos				4 125,45
264	Administração autárquica				0,00
262+263+ 267+268	Outros devedores	3 398,71		3 398,71	7 952,90
		365 467,12		365 467,12	315 041,94
	Títulos negociáveis:				
151	Acções				
152	Obrigações e títulos de participação				
153	Títulos de dívida pública				
159	Outros títulos				
18	Outras aplicações de tesouraria				
	Depósitos em instituições financeiras e Caixa:				
12	Depósitos em instituições financeiras	1 339 762,03		1 339 762,03	1 135 380,51
11	Caixa	1 512,39		1 512,39	4 017,02
		1 341 274,42		1 341 274,42	1 139 397,53
	Acréscimos e diferimentos:				
271	Acréscimos de proveitos	840 599,31		840 599,31	1 161 404,49
272	Custos diferidos				
		840 599,31		840 599,31	1 161 404,49
	Total de Amortizações.....		96 220 848,34		
	Total de Provisões.....				
	Total do Ativo.....	192 175 541,97	96 220 848,34	95 954 693,63	95 440 055,07

CÓDIGO DAS CONTAS	PASSIVO	EXERCÍCIOS	
		N	N-1
	Fundos próprios:		
51	Património	100 950 969,37	100 950 969,37
55	Ajustamento de partes de capital em empresas	1 591 110,22	-4 378,29
56	Reservas de reavaliação		
	Reservas:		
571	Reservas legais		
572	Reservas estatutárias		
573	Reservas contratuais		
574	Reservas livres		
575	Subsídios		
576	Doações	1 238 118,66	1 238 118,66
577	Reservas decorrentes de transferências de activos	0,00	0,00
59	Resultados transitados	-33 103 439,01	-27 348 571,48
88	Resultado líquido em exercício	-2 424 916,89	-5 759 355,94
		68 251 842,35	69 076 782,32
	Passivo:		
292	Provisões para riscos e encargos	545 662,41	271 625,95
		545 662,41	271 625,95
	Dívidas a terceiros - Médio e Longo Prazos		
2312	Empréstimos obtidos de m/l prazo	4 008 021,95	5 573 175,94
227	Fornecedores - contratos futuros		
2617	Fornecedores Imobilizado - contratos futuros		
2688126	Fundo Apoio Municipal	703 199,06	
26887	Credores diversos - contratos futuros		
		4 711 221,01	5 573 175,94
	Dívidas a terceiros - Curto Prazo		
2311	Empréstimos de curto prazo	766 754,00	
269	Adiantamentos por conta de vendas		
221	Fornecedores c/c	170 583,25	
228	Fornecedores - Facturas em recepção e conferência		
252	Credores pela execução do orçamento		
219	Adiantamentos de clientes, contribuintes e utentes		
2611	Fornecedores de imobilizado c/c	221 006,71	
24	Estado e outros entes públicos	58 826,18	54 687,09
264	Administração autárquica		
262+263+267+268	Outros credores	1 080 393,79	783 600,34
222+2612+262	Garantias e Cauções		
		2 297 563,93	838 287,43
	Acréscimos e diferimentos:		
273	Acréscimos de custos	892 564,40	814 708,45
274	Proveitos diferidos	19 255 839,53	18 865 474,98
		20 148 403,93	19 680 183,43
	Total do Passivo.....	27 702 851,28	26 363 272,75
	Total dos Fundos Próprios e do Passivo.....	95 954 693,63	95 440 055,07

Órgão Executivo

Montalegre, 20 de abril de 2015



Órgão Deliberativo

Montalegre, 30 de abril de 2015



DEMONSTRAÇÃO DE RESULTADOS

ENTIDADE

CMM

MUNICÍPIO DE MONTALEGRE

2014/01/01 a 2014/12/31

ANO 2014

PÁG. 1

Código de Contas		Exercício			
		N		N - 1	
61	Custos e perdas				
	Custos das mercadorias vendidas e das matérias consumidas:				
	Mercadorias				
	Matérias	616.359,04	616.359,04	1.252.439,16	1.252.439,16
62	Fornecimentos e serviços externos:		3.852.385,38		4.519.364,05
	Custos com o pessoal:				
641+642	Remunerações	3.389.290,13		3.324.132,39	
643 a 648	Encargos sociais	890.486,42	4.279.776,55	860.454,63	4.184.587,02
63	Transferências e subs. correntes concedidos e prestações sociais		2.197.875,57		1.527.912,06
66	Amortizações do exercício		7.457.243,26		8.312.072,70
67	Provisões do exercício		274.036,46		271.625,95
65	Outros custos operacionais				1.785,00
	(A)		18.677.676,26		20.069.785,94
68	Custos e perdas financeiros		24.929,43		47.925,58
	(C)		18.702.605,69		20.117.711,52
69	Custos e perdas extraordinários		668.143,31		3.479.539,71
	(E)		19.370.749,00		23.597.251,23
88	Resultado liquido do exercício.....		-2.424.916,89		-5.759.355,94
	(X)		16.945.832,11		17.837.895,29
	Proveitos e ganhos				
	Vendas e prestações de serviços:				
7111	Venda de mercadorias	6.279,48		4.781,02	
7112+7113	Venda de produtos	241.805,75		220.543,42	
	(B)				
712	Prestações de serviços	742.387,18	990.472,41	852.560,65	1.077.885,09
	()		990.472,41		1.077.885,09
72	Impostos e taxas		1.983.417,78		1.696.870,42
(a)	Variação da produção				
75	Trabalhos para a própria entidade				329.237,07
73	Proveitos suplementares		11.175,57		11.405,46
74	Transferências e subsídios obtidos		10.172.467,52		11.352.668,95
76	Outros proveitos e ganhos operacionais				
	(B)		13.157.533,28		14.468.066,99
78	Proveitos e ganhos financeiros		2.673.120,68		2.450.966,41
	(D)		15.830.653,96		16.919.033,40
79	Proveitos extraordinários		1.115.178,15		918.861,89
	(F)		16.945.832,11		17.837.895,29
Resumo:	Resultados Operacionais: (B - A)		-5.520.142,98		-5.601.718,95
	Resultados Financeiros: (D - B) - (C - A)		2.648.191,25		2.403.040,83
	Resultados Correntes: (D - C)		-2.871.951,73		-3.198.678,12
	Resultado Líquido do Exercício: (F - E)		-2.424.916,89		-5.759.355,94

Órgão Executivo
Em 20 de Abril de 2015

Órgão Deliberativo
Em 30 de Abril de 2015

ENTIDADE CMM	RESUMO DA EXECUÇÃO DA RECEITA E DESPESA	DATA	ANO	PÁGINA
		2015/04/14	2014	1

PERÍODO : Janeiro / Dezembro

R E C E I T A S		DOTAÇÃO	EXECUÇÃO	%EXECUÇÃO	%GLOBAL
RECEITAS CORRENTES					
01	IMPOSTOS DIRECTOS	1.319.002,00	1.625.978,45	123.3	9.5
02	IMPOSTOS INDIRECTOS	8.703,00	15.388,51	176.8	0.1
04	TAXAS, MULTAS E OUTRAS PENALIDADES	315.002,00	360.121,11	114.3	2.1
05	RENDIMENTOS DE PROPRIEDADE	2.736.003,00	2.281.239,52	83.4	13.3
06	TRANSFERÊNCIAS CORRENTES	10.279.522,00	9.374.641,11	91.2	54.7
07	VENDA DE BENS E SERVIÇOS CORRENTES	951.806,00	1.029.021,52	108.1	6.0
08	OUTRAS RECEITAS CORRENTES	27.466,00	83.656,20	304.6	0.5
TOTAL DAS RECEITAS CORRENTES		15.637.504,00	14.770.046,42	94.5	86.1
RECEITAS DE CAPITAL					
09	VENDAS DE BENS DE INVESTIMENTO	1.299.700,00	116.144,12	8.9	0.7
10	TRANSFERÊNCIAS DE CAPITAL	4.591.596,00	2.261.638,52	49.3	13.2
11	ACTIVOS FINANCEIROS	1.000,00			
12	PASSIVOS FINANCEIROS	100,00			
13	OUTRAS RECEITAS DE CAPITAL	300.100,00			
TOTAL DAS RECEITAS DE CAPITAL		6.192.496,00	2.377.782,64	38.4	13.9
OUTRAS RECEITAS					
14	RECURSOS PRÓPRIOS COMUNITÁRIOS				
15	REPOSIÇÕES NÃO ABATIDAS NOS PAGAMENTOS				
16	SALDO DA GERÊNCIA ANTERIOR				
TOTAL DAS OUTRAS RECEITAS					
TOTAL GERAL		21.830.000,00	17.147.829,06	78.6	100.0

D E S P E S A S		DOTAÇÃO	EXECUÇÃO	% EXECUÇÃO	% GLOBAL
DESPESAS CORRENTES					
01	DESPESAS COM O PESSOAL	4.374.009,00	4.230.926,32	96.7	24.7
02	AQUISIÇÃO DE BENS E SERVIÇOS	5.512.888,00	4.017.481,85	72.9	23.5
03	JUROS E OUTROS ENCARGOS	31.901,00	25.451,54	79.8	0.1
04	TRANSFERÊNCIAS CORRENTES	2.539.200,00	2.207.532,14	86.9	12.9
05	SUBSÍDIOS	30.001,00	25.986,13	86.6	0.2
06	OUTRAS DESPESAS CORRENTES	160.000,00	122.129,85	76.3	0.7
TOTAL DAS DESPESAS CORRENTES		12.647.999,00	10.629.507,83	84.0	62.1
DESPESAS DE CAPITAL					
07	AQUISIÇÃO DE BENS DE CAPITAL	7.861.500,00	5.215.541,44	66.3	30.5
08	TRANSFERÊNCIAS DE CAPITAL	514.500,00	480.217,76	93.3	2.8
09	ACTIVOS FINANCEIROS	1.000,00			
10	PASSIVOS FINANCEIROS	805.000,00	798.399,99	99.2	4.7
11	OUTRAS DESPESAS DE CAPITAL	1,00			
TOTAL DAS DESPESAS DE CAPITAL		9.182.001,00	6.494.159,19	70.7	37.9
TOTAL GERAL		21.830.000,00	17.123.667,02	78.4	100.0

Em 20 de Abril de 2015

Em 30 de Abril de 2015

MAPA DE CONTROLO ORÇAMENTAL DA RECEITA - POR PERÍODO

ENTIDADE CMM - MUNICÍPIO DE MONTELEGRE ANO 2014
 PERÍODO JANEIRO A DEZEMBRO - 2014/12/31 PAG 1

CLASSIFICAÇÃO ECONÓMICA		PREVISÕES CORRIGIDAS	RECEITAS POR COBRAR NO INÍCIO DO PERÍODO	RECEITAS LIQUIDADAS	LIQUIDAÇÕES ANULADAS	RECEITAS COBRADAS BRUTAS	REEMBOLSOS/RESTITUIÇÕES		RECEITA COBRADA LIQUIDA	RECEITAS POR COBRAR	GRAU EXEC. FINAN DAS REC. (12) a
CÓDIGO	DESCRIÇÃO						EMITIDOS	PAGOS			
(1)	(2)	(3)	(4)	(5)	(6)	(7)	(8)	(9)	(10 = 7-9)	(11=4+5-6-7)	(12) a
	RECEITAS CORRENTES	15.637.504,00	8.315,94	14.767.011,97	1.952,81	14.770.046,42			14.770.046,42	3.328,68	94.5
01	IMPOSTOS DIRECTOS	1.319.002,00		1.625.978,45		1.625.978,45			1.625.978,45		123.3
0102	OUTROS	1.319.002,00		1.625.978,45		1.625.978,45			1.625.978,45		123.3
010202	IMPOSTO MUNICIPAL IMÓVEIS	882.000,00		1.316.814,70		1.316.814,70			1.316.814,70		149.3
010203	IMPOSTO ÚNICO DE CIRCULAÇÃO	196.000,00		216.930,54		216.930,54			216.930,54		110.7
010204	IMPOSTO MUNICIPAL	146.000,00		81.593,57		81.593,57			81.593,57		55.9
	TRANSAÇÕES ONEROSAS IMÓVEIS										
010205	DERRAMA	95.000,00		10.639,64		10.639,64			10.639,64		11.2
010207	IMPOSTOS ABOLIDOS	1,00									
010299	IMPOSTOS DIRECTOS DIVERSOS	1,00									
02	IMPOSTOS INDIRECTOS	8.703,00	458,55	15.408,51	423,55	15.388,51			15.388,51	55,00	176.8
0202	OUTROS	8.703,00	458,55	15.408,51	423,55	15.388,51			15.388,51	55,00	176.8
020206	IMPOSTOS INDIRECTOS ESPECÍFICOS DAS AUTARQUIAS LOCAIS	8.703,00	458,55	15.408,51	423,55	15.388,51			15.388,51	55,00	176.8
02020602	LOTEAMENTOS E OBRAS	5.000,00	458,55	7.436,37	423,55	7.436,37			7.436,37	35,00	148.7
02020603	OCUPAÇÃO DE VIA PÚBLICA	400,00									
02020605	PUBLICIDADE	1.500,00		1.087,60		1.087,60			1.087,60		72.5
02020699	OUTROS	1.803,00		6.884,54		6.864,54			6.864,54	20,00	380.7
0202069901	TMDP - TAXA MUNICIPAL	1.800,00		1.869,54		1.869,54			1.869,54		103.9
	DIREITO DE PASSAGEM										
0202069902	TDFTH-TAXA DEPÓSITO FICHA TÉCNICA HABITAÇÃO	1,00		5.015,00		4.995,00			4.995,00	20,00	49950 0.0
0202069903	INSPECÇÕES DE ASCENSORES	1,00									
0202069999	OUTRAS	1,00									
04	TAXAS, MULTAS E OUTRAS PENALIDADES	315.002,00	30,42	360.120,21	29,52	360.121,11			360.121,11		114.3
0401	TAXAS	302.201,00	29,52	320.521,42	29,52	320.521,42			320.521,42		106.1
040123	TAXAS ESPECÍFICAS DAS AUTARQUIAS LOCAIS	302.201,00	29,52	320.521,42	29,52	320.521,42			320.521,42		106.1
04012301	MERCADOS E FEIRAS	14.000,00	29,52	1.483,08	29,52	1.483,08			1.483,08		10.6
04012302	LOTEAMENTOS E OBRAS	69.500,00		65.280,50		65.280,50			65.280,50		93.9
04012303	OCUPAÇÃO DE VIA PÚBLICA	6.100,00		4.492,00		4.492,00			4.492,00		73.6
04012305	CAÇA, USO E PORTE DE ARMAS	24.400,00		16.756,18		16.756,18			16.756,18		68.7
04012306	SANEAMENTO	180.000,00		224.832,64		224.832,64			224.832,64		124.9
04012399	OUTROS	8.201,00		7.677,02		7.677,02			7.677,02		93.6
0401239901	TDFTH-TAXA DEPÓSITO FICHA TÉCNICA HABITAÇÃO	1,00									
0401239902	TAXA PELA EMISSÃO DO CERTIFICADO DE REGISTO	500,00		7,50		7,50			7,50		1.5
0401239903	INSPECÇÕES DE ASCENSORES	500,00		773,52		773,52			773,52		154.7
0401239999	OUTRAS	7.200,00		6.896,00		6.896,00			6.896,00		95.8
0402	MULTAS E OUTRAS PENALIDADES:	12.801,00	0,90	39.598,79		39.599,69			39.599,69		309.3
040201	JUROS DE MORA	3.500,00	0,90	16.923,38		16.924,28			16.924,28		483.6
040202	JUROS COMPENSATÓRIOS	3.800,00		20.375,41		20.375,41			20.375,41		536.2
040204	COIMAS E PENALIDADES POR CONTRA ORDENAÇÕES	5.500,00		2.300,00		2.300,00			2.300,00		41.8
040299	MULTAS E PEANLIDADES DIVERSAS	1,00									
05	RENDIMENTOS DE PROPRIEDADE	2.736.003,00		2.281.239,52		2.281.239,52			2.281.239,52		83.4
0502	JUROS - SOCIEDADES	20.000,00		16.208,33		16.208,33			16.208,33		81.0
	FINANCEIRAS										
050201	BANCOS E OUTRAS INSTITUIÇÕES FINANCEIRAS	20.000,00		16.208,33		16.208,33			16.208,33		81.0

a) (12 = 10 / 3 * 100)

CLASSIFICAÇÃO ECONÓMICA		PREVISÕES CORRIGIDAS	RECEITAS POR COBRAR NO INÍCIO DO PERÍODO	RECEITAS LIQUIDADAS	LIQUIDAÇÕES ANULADAS	RECEITAS COBRADAS BRUTAS	REEMBOLSOS/RESTITUIÇÕES		RECEITA COBRADA LÍQUIDA	RECEITAS POR COBRAR	GRAU EXEC. FINAN. DAS REC. (12)a
CÓDIGO	DESCRIÇÃO						EMITIDOS	PAGOS			
(1)	(2)	(3)	(4)	(5)	(6)	(7)	(8)	(9)	(10 = 7-9)	(11=4+5-6-7)	(12)a
0507	DIVIDENDOS E PARTICIPAÇÕES NOS LUCROS DE SOCIEDADES E QUASE-SOCIEDADES NÃO FINANCEIRAS	900.002,00		303.352,64		303.352,64			303.352,64		33.7
050702	EMPRESAS PÚBLICAS MUNICIPAIS E INTERMUNICIPAIS	800.001,00									
05070201	EHATB	800.000,00									
05070299	OUTRAS	1,00									
050703	EMPRESAS PRIVADAS	100.000,00		303.352,64		303.352,64			303.352,64		303.4
050799	OUTRAS	1,00									
0510	RENDAS	1.816.001,00		1.961.678,55		1.961.678,55			1.961.678,55		108.0
051099	OUTROS	1.816.001,00		1.961.678,55		1.961.678,55			1.961.678,55		108.0
05109901	RENDAS DE CONCESSÃO EDP	466.000,00		586.978,14		586.978,14			586.978,14		126.0
05109902	CENTROS ELECTROPRODUTORES (CPPE)	670.000,00		615.981,93		615.981,93			615.981,93		91.9
05109903	CENTROS PRODUÇÃO ÉOLICA	680.000,00		758.676,12		758.676,12			758.676,12		111.6
05109999	OUTRAS	1,00		42,36		42,36			42,36		4236.0
06	TRANSFERÊNCIAS CORRENTES	10.279.522,00		9.374.641,11		9.374.641,11			9.374.641,11		91.2
0601	SOCIEDADES E QUASE-SOCIEDADES NÃO FINANCEIRAS	150.000,00									
060101	PÚBLICAS	150.000,00									
06010102	EMPRESAS PÚBLICAS MUNICIPAIS E INTERMUNICIPAIS	150.000,00									
0603	ADMINISTRAÇÃO CENTRAL	9.979.521,00		9.152.701,11		9.152.701,11			9.152.701,11		91.7
060301	ESTADO	9.892.519,00		9.053.708,80		9.053.708,80			9.053.708,80		91.5
06030101	FUNDO DE EQUILÍBRIO FINANCEIRO	8.209.390,00		8.209.390,00		8.209.390,00			8.209.390,00		100.0
06030102	FUNDO SOCIAL MUNICIPAL	160.016,00		160.016,00		160.016,00			160.016,00		100.0
06030103	PARTICIPAÇÃO VARIÁVEL NO IRS	160.913,00		160.913,00		160.913,00			160.913,00		100.0
06030199	OUTROS	1.362.200,00		523.389,80		523.389,80			523.389,80		38.4
0603019903	COMISSÃO PROTECÇÃO CRIANÇAS E JOVENS	10.000,00		12.867,06		12.867,06			12.867,06		128.7
0603019904	PROTOCOLO DE COOPERAÇÃO - MINISTÉRIO EDUCAÇÃO - DREN	1.352.200,00		510.522,74		510.522,74			510.522,74		37.8
060301990401	PESSOAL NÃO DOCENTE - ESCOLAS	1.100.000,00		255.270,15		255.270,15			255.270,15		23.2
060301990402	ACTIVIDADES ENRIQUECIMENTO CURRICULAR	37.200,00		51.064,67		51.064,67			51.064,67		137.3
060301990403	COMPONENTE SOCIAL	135.000,00		120.818,92		120.818,92			120.818,92		89.5
060301990404	TRANSPORTES ESCOLARES	80.000,00		83.369,00		83.369,00			83.369,00		104.2
060306	ESTADO- PARTICIPAÇÃO COMUNITÁRIA EM PROJECTOS CO-FINANCIADOS	1,00									
06030699	OUTROS	1,00									
060309	SERVIÇOS E FUNDOS AUTÓNOMOS- SUBSISTEMA DE PROTECÇÃO À FAMÍLIA E POLÍTICAS ACTIVAS DE EMPREGO E FORMAÇÃO PROFISSIONAL	87.001,00		98.992,31		98.992,31			98.992,31		113.8
06030901	IEFP	75.000,00		42.171,59		42.171,59			42.171,59		56.2
06030902	IFAP	12.000,00		16.820,72		16.820,72			16.820,72		140.2
06030999	OUTROS	1,00		40.000,00		40.000,00			40.000,00		40000.00.0
0605	ADMINISTRAÇÃO LOCAL	150.001,00		221.940,00		221.940,00			221.940,00		148.0
060501	CONTINENTE	150.001,00		221.940,00		221.940,00			221.940,00		148.0
06050101	MUNICÍPIO RIBEIRA PENA - ALVADIA	150.000,00		221.940,00		221.940,00			221.940,00		148.0
06050102	OUTROS	1,00									
07	VENDA DE BENS E SERVIÇOS CORRENTES	951.806,00	7.826,97	1.025.967,97	1.499,74	1.029.021,52			1.029.021,52	3.273,68	108.1

a) (12 = 10 / 3 + 100)

CLASSIFICAÇÃO ECONÓMICA		PREVISÕES CORRIGIDAS	RECEITAS POR COBRAR NO INICIO DO PERIODO	RECEITAS LIQUIDADAS	LIQUIDAÇÕES ANULADAS	RECEITAS COBRADAS BRUTAS	REEMBOLSOS/RESTITUIÇÕES		RECEITA COBRADA LIQUIDA	RECEITAS POR COBRAR	GRAU EXEC. FINAN DAS REC. (12) a
CÓDIGO	DESCRIÇÃO						EMITIDOS	PAGOS			
(1)	(2)	(3)	(4)	(5)	(6)	(7)	(8)	(9)	(10 = 7-9)	(11=4+5-6-7)	(12) a
0701	VENDA DE BENS	233.300,00	24,20	254.219,04		254.219,04			254.219,04	24,20	109.0
070106	PRODUTOS AGRÍCOLAS E PECUÁRIOS	1.000,00									
070108	MERCADORIAS	232.300,00	24,20	254.219,04		254.219,04			254.219,04	24,20	109.4
07010802	ÁGUA	226.000,00		247.678,22		247.678,22			247.678,22		109.6
07010804	MATERIAL DE DIVULGAÇÃO CULTURAL E TURÍSTICA	6.300,00	24,20	6.540,82		6.540,82			6.540,82	24,20	103.8
0702	SERVIÇOS	718.005,00	7.735,31	770.075,71	1.499,74	773.061,80			773.061,80	3.249,48	107.7
070201	ALUGUER DE ESPAÇOS E EQUIPAMENTOS	6.700,00		10.481,00		10.481,00			10.481,00		156.4
070208	SERVIÇOS SOCIAIS, RECREATIVOS, CULTURAIS E DESPORTO	50.002,00	952,75	103.384,61	44,34	102.951,19			102.951,19	1.341,83	205.9
07020801	SERVIÇOS SOCIAIS	10.000,00	785,75	11.217,91	42,34	11.251,49			11.251,49	709,83	112.5
07020802	SERVIÇOS RECREATIVOS	1,00									
07020803	SERVIÇOS CULTURAIS	1,00									
07020804	SERVIÇOS DESPORTIVOS	40.000,00	167,00	92.166,70	2,00	91.699,70			91.699,70	632,00	229.2
070209	SERVIÇOS ESPECÍFICOS DAS AUTARQUIAS	661.203,00	6.782,56	656.202,81	1.455,40	659.622,32			659.622,32	1.907,65	99.8
07020901	SANEAMENTO (RAMAIS)	5.000,00		5.009,86		4.987,35			4.987,35	22,51	99.7
07020902	RESÍDUOS SÓLIDOS	170.000,00		173.223,79		173.223,79			173.223,79		101.9
07020903	TRANSPORTES COLECTIVOS DE PESSOAS E MERCADORIAS	45.001,00	5.768,03	23.283,79	1.455,40	26.653,96			26.653,96	942,46	59.2
0702090302	TRANSPORTES ESCOLARES	45.000,00	5.768,03	23.091,89	1.455,40	26.462,06			26.462,06	942,46	58.8
0702090303	TRANSPORTE DE PESSOAS E MERCADORIAS	1,00		191,90		191,90			191,90		19190
07020904	TRABALHOS POR CONTA DE PARTICULARES	1,00									.0
07020905	CEMITÉRIOS	7.000,00		10.125,00		10.125,00			10.125,00		144.6
07020906	MERCADOS E FEIRAS	50.000,00		58.292,23		58.292,23			58.292,23		116.6
07020909	REEMBOLSOS DE SEGUROS	1,00		4.735,91		4.735,91			4.735,91		47359
07020999	OUTROS	384.200,00	1.014,53	381.532,23		381.604,08			381.604,08	942,68	1.0
0702099901	TARIFA DISPONIBILIDADE ÁGUA	365.000,00		367.749,23		367.749,23			367.749,23		99.3
0702099902	RAMAIS DE ÁGUA	10.000,00	393,41	12.791,02		12.322,75			12.322,75	861,68	100.8
0702099903	EDIFÍCIO ALBINO FIDALGO (CONSERVAÇÃO E MANUTENÇÃO)	4.200,00	621,12			540,12			540,12	81,00	123.2
0702099999	OUTROS	5.000,00		991,98		991,98			991,98		12.9
070299	OUTROS	100,00		7,29		7,29			7,29		19.8
07029902	ENCARGOS DE COBRANÇA DE RECEITA	100,00		7,29		7,29			7,29		7.3
0703	RENDAS	501,00	67,46	1.673,22		1.740,68			1.740,68		7.3
070301	HABITAÇÕES	500,00	67,46	1.673,22		1.740,68			1.740,68		347.4
070399	OUTRAS	1,00									348.1
08	OUTRAS RECEITAS CORRENTES	27.466,00		83.656,20		83.656,20			83.656,20		304.6
0801	OUTRAS	27.466,00		83.656,20		83.656,20			83.656,20		304.6
080199	OUTRAS	27.466,00		83.656,20		83.656,20			83.656,20		304.6
08019901	INDEMINIZAÇÕES POR DETERIORAÇÃO, ROUBO E EXTRAVIO DE BENS PATRIMONIAIS	1,00									
08019902	INDEMINIZAÇÕES DE ESTRAGOS PROVOCADOS POR OUTRÉM EM VIATURAS OU OUTROS EQUIPAMENTOS	1,00		700,00		700,00			700,00		70000
08019903	IVA REEMBOLSADO	1,00									.0
08019904	IVA INVERSO DA LIQUIDAÇÃO	10.000,00		15.585,38		15.585,38			15.585,38		155.9
08019999	DIVERSAS	17.463,00		67.370,82		67.370,82			67.370,82		385.8
	RECEITAS DE CAPITAL	6.192.496,00	3.175,09	2.377.274,56		2.377.782,64			2.377.782,64	2.667,01	38.4

a) (12 = 10 / 3 + 100)

CLASSIFICAÇÃO ECONÓMICA		PREVISÕES CORRIGIDAS	RECEITAS POR COBRAR NO INÍCIO DO PERÍODO	RECEITAS LIQUIDADAS	LIQUIDAÇÕES ANULADAS	RECEITAS COBRADAS BRUTAS	REEMBOLSOS/RESTITUIÇÕES		RECEITA COBRADA LIQUIDA	RECEITAS POR COBRAR	GRAU EXEC. FINANC. DAS REC. (12) a
CÓDIGO	DESCRIÇÃO						EMITIDOS	PAGOS			
(1)	(2)	(3)	(4)	(5)	(6)	(7)	(8)	(9)	(10 = 7-9)	(11=4+5-6-7)	(12) a
09	VENDAS DE BENS DE INVESTIMENTO	1.299.700,00	3.175,09	115.636,04		116.144,12			116.144,12	2.667,01	8.9
0901	TERRENOS	900.000,00									
090101	SOCIEDADES E QUASE-SOCIEDADES NÃO FINANCEIRAS	450.000,00									
090110	FAMÍLIAS	450.000,00									
0902	HABITAÇÕES	8.700,00	3.175,09	5.636,04		6.144,12			6.144,12	2.667,01	70.6
090210	FAMÍLIAS	8.700,00	3.175,09	5.636,04		6.144,12			6.144,12	2.667,01	70.6
0903	EDIFÍCIOS	384.000,00		110.000,00		110.000,00			110.000,00		28.6
090309	INSTITUIÇÕES SEM FINS LUCRATIVOS	250.000,00									
090310	FAMÍLIAS	134.000,00		110.000,00		110.000,00			110.000,00		82.1
0904	OUTROS BENS DE INVESTIMENTO	7.000,00									
090401	SOCIEDADES E QUASE-SOCIEDADES NÃO FINANCEIRA	4.000,00									
09040101	EQUIPAMENTO DE TRANSPORTE	1.500,00									
09040102	MAQUINARIA E EQUIPAMENTO	1.500,00									
09040103	OUTROS	1.000,00									
090410	FAMÍLIAS	3.000,00									
09041001	EQUIPAMENTO DE TRANSPORTE	1.000,00									
09041002	MAQUINARIA E EQUIPAMENTO	1.000,00									
09041003	OUTROS	1.000,00									
10	TRANSFERÊNCIAS DE CAPITAL	4.591.596,00		2.261.638,52		2.261.638,52			2.261.638,52		49.3
1001	SOCIEDADES E QUASE-SOCIEDADES NÃO FINANCEIRAS	1.650.100,00		312.186,62		312.186,62			312.186,62		18.9
100101	PÚBLICAS	150.000,00									
10010102	EMPRESAS PÚBLICAS MUNICIPAIS E INTERMUNICIPAIS	150.000,00									
100102	PRIVADAS	1.500.100,00		312.186,62		312.186,62			312.186,62		20.8
10010201	PROTOCOLO EDP	1.500.000,00		312.186,62		312.186,62			312.186,62		20.8
10010203	OUTRAS	100,00									
1003	ADMINISTRAÇÃO CENTRAL	2.891.396,00		1.949.451,90		1.949.451,90			1.949.451,90		67.4
100301	ESTADO	972.254,00		972.154,00		972.154,00			972.154,00		100.0
10030101	FUNDO DE EQUILÍBRIO FINANCEIRO	912.154,00		912.154,00		912.154,00			912.154,00		100.0
10030104	COOPERAÇÃO TÉCNICA E FINANCEIRA	60.000,00		60.000,00		60.000,00			60.000,00		100.0
1003010401	MINISTÉRIO EDUCAÇÃO	60.000,00		60.000,00		60.000,00			60.000,00		100.0
100301040101	MANUTENÇÃO E APETRECHAMENTO ESCOLAS	60.000,00		60.000,00		60.000,00			60.000,00		100.0
10030199	OUTROS	100,00									
100307	ESTADO- PARTICIPAÇÃO COMUNITÁRIA EM PROJECTOS CO-FINANCIADOS	1.179.142,00		815.491,25		815.491,25			815.491,25		69.2
10030702	OPERAÇÃO NORTE - ON II	411.000,00		387.051,00		387.051,00			387.051,00		94.2
10030704	PROVER	471.142,00		118.420,38		118.420,38			118.420,38		25.1
10030706	POVT	296.000,00		24.569,26		24.569,26			24.569,26		8.3
10030799	OUTROS	1.000,00		285.450,61		285.450,61			285.450,61		28545.1
100308	SERVIÇOS E FUNDOS AUTÓNOMOS	740.000,00		161.806,65		161.806,65			161.806,65		21.9
10030806	IHRU	740.000,00		161.806,65		161.806,65			161.806,65		21.9
1005	ADMINISTRAÇÃO LOCAL	50.000,00									
100501	CONTINENTE	50.000,00									
1006	SEGURANÇA SOCIAL	100,00									
100603	FINANCIAMENTO COMUNITÁRIO EM PROJECTOS CO-FINANCIADOS	100,00									
11	ACTIVOS FINANCEIROS	1.000,00									
1110	ALIENAÇÃO DE PARTES SOCIAIS DE EMPRESAS	1.000,00									

a) (12 = 10 / 3 * 100)

CLASSIFICAÇÃO ECONÓMICA		PREVISÕES CORRIGIDAS (3)	RECEITAS POR COBRAR NO INICIO DO PERIODO (4)	RECEITAS LIQUIDADAS (5)	LIQUIDAÇÕES ANULADAS (6)	RECEITAS COBRADAS BRUTAS (7)	REEMBOLSOS/RESTITUIÇÕES		RECEITA COBRADA LIQUIDA (10 = 7-9)	RECEITAS POR COBRAR (11=4+5-6-7)	GRAU EXEC. FINAN. DAS REC. (12) a
CÓDIGO (1)	DESCRIÇÃO (2)						EMITIDOS (8)	PAGOS (9)			
111001	EMPRESAS PARTICIPADAS DIRECTAS E/OU INDIRECTAS	1.000,00									
12	PASSIVOS FINANCEIROS	100,00									
1206	EMPRÉSTIMOS A MÉDIO E LONGO PRAZOS	100,00									
120602	SOCIEDADES FINANCEIRAS	100,00									
13	OUTRAS RECEITAS DE CAPITAL	300.100,00									
1301	OUTRAS	300.100,00									
130101	INDEMNIZAÇÕES	100,00									
130199	OUTRAS	300.000,00									
	OUTRAS RECEITAS										
	TOTAL	21.830.000,00	11.491,03	17.144.286,53	1.952,81	17.147.829,06			17.147.829,06	5.995,69	78.6

a) (12 = 10 / 3 + 100)

MAPA DO CONTROLO ORÇAMENTAL DA DESPESA

CLASSIFICAÇÃO		DOTAÇÕES CORRIGIDAS (3)	COMPROMISSOS ASSUMIDOS			DESPESA PAGA (7)	DIFERENÇAS			GRAU DE EXECUÇÃO ORÇAMENTAL DA DESPESA (11) a)
ECONÓMICA (1)	DESCRIÇÃO (2)		EXERCÍCIO (4)	EXERCÍCIOS FUTUROS (5)	TOTAL (6)		DOTAÇÃO NÃO COMPROMETIDA (8 = 3 - 4)	SALDO (9 = 3 - 7)	COMPROMISSOS FOR PAGAR (10 = 4 - 7)	
	DESPESAS CORRENTES	12.647.999,00	11.325.537,99		11.325.537,99	10.629.507,83	1.322.461,01	2.018.491,17	696.030,16	84,04
01	DESPESAS COM O PESSOAL	4.374.009,00	4.266.978,54		4.266.978,54	4.230.926,32	107.030,46	143.082,68	36.052,22	96,73
0101	REMUNERAÇÕES CERTAS E PERMANENTES	3.310.806,00	3.279.904,81		3.279.904,81	3.243.852,59	30.901,19	66.953,41	36.052,22	97,95
010101	TITULARES DE ÓRGÃOS DE SOBERANIA E MEMBROS DE ÓRGÃOS AUTÁRQUICOS	85.000,00	81.496,10		81.496,10	81.496,10	3.501,90	3.501,90		95,88
010104	PESSOAL DOS QUADROS- REGIME DO CONTRATO INDIVIDUAL DO TRABALHO	2.247.003,00	2.243.949,83		2.243.949,83	2.243.949,83	3.053,17	3.053,17		99,86
01010401	PESSOAL EM FUNÇÕES	2.245.000,00	2.243.949,83		2.243.949,83	2.243.949,83	1.050,17	1.050,17		99,95
01010402	ALTERAÇÕES OBRIGATORIAS DE POSICIONAMENTO REMUNERATORIO	1,00					1,00	1,00		
01010403	ALTERAÇÕES FACULTATIVAS DE POSICIONAMENTO REMUNERATORIO	1,00					1,00	1,00		
01010404	RECRUTAMENTO PESSOAL PARA NOVOS POSTOS DE TRABALHO	2.001,00					2.001,00	2.001,00		
010106	PESSOAL CONTRATADO A TERMO	140.002,00	137.932,15		137.932,15	137.932,15	2.069,85	2.069,85		98,52
01010601	PESSOAL EM FUNÇÕES	106.000,00	107.191,99		107.191,99	107.191,99	808,01	808,01		99,25
01010602	ALTERAÇÕES OBRIGATORIAS DE POSICIONAMENTO REMUNERATORIO	1,00					1,00	1,00		
01010603	ALTERAÇÕES FACULTATIVO DE POSICIONAMENTO REMUNERATORIO	1,00					1,00	1,00		
01010604	RECRUTAMENTO DE PESSOAL PARA NOVOS POSTOS DE TRABALHO	32.000,00	30.740,16		30.740,16	30.740,16	1.259,84	1.259,84		96,06
010107	PESSOAL EM REGIME DE TAREFA OU AVENÇA	50.000,00	42.631,09		42.631,09	6.378,87	7.366,91	43.421,13	36.052,22	13,16
010108	PESSOAL AGUARDANDO APOSENTAÇÃO	11.000,00	10.094,99		10.094,99	10.094,99	905,01	905,01		91,77
010109	PESSOAL EM QUALQUER OUTRA SITUAÇÃO	50.001,00	43.068,87		43.068,87	43.068,87	6.932,13	6.932,13		86,14
01010903	ESTÁGIOS PROFISSIONAIS	50.000,00	43.068,87		43.068,87	43.068,87	6.931,13	6.931,13		86,14
01010905	MEMBROS DO GAP	1,00					1,00	1,00		
010111	REPRESENTAÇÃO	35.000,00	33.197,95		33.197,95	33.197,95	1.802,05	1.802,05		94,85
01011101	MEMBROS DOS ÓRGÃOS AUTÁRQUICOS	24.000,00	23.249,80		23.249,80	23.249,80	750,20	750,20		96,67
01011102	PESSOAL DO QUADRO	11.000,00	9.948,15		9.948,15	9.948,15	1.051,85	1.051,85		90,44
010113	SUBSÍDIO DE REFEIÇÃO	274.800,00	273.463,61		273.463,61	273.463,61	1.336,39	1.336,39		99,51
01011301	PESSOAL EM FUNÇÕES	237.800,00	237.792,03		237.792,03	237.792,03	7,97	7,97		100,00
01011302	PESSOAL EM QUALQUER OUTRA SITUAÇÃO	33.000,00	32.545,94		32.545,94	32.545,94	454,06	454,06		98,62
01011303	MEMBROS DOS ÓRGÃOS AUTÁRQUICOS	4.000,00	3.125,64		3.125,64	3.125,64	874,36	874,36		78,14
010114	SUBSÍDIOS DE FÉRIAS E NATAL	417.000,00	413.780,49		413.780,49	413.780,49	3.219,51	3.219,51		99,23
01011401	PESSOAL EM FUNÇÕES	382.000,00	380.635,56		380.635,56	380.635,56	1.364,42	1.364,42		99,64
01011402	PESSOAL EM QUALQUER OUTRA SITUAÇÃO	35.000,00	33.144,91		33.144,91	33.144,91	1.855,09	1.855,09		94,70
010115	REMUNERAÇÕES POR DOENÇA E MATERNIDADE / PATERNIDADE	1.000,00	287,73		287,73	287,73	712,27	712,27		28,77
0102	ABONOS VARIÁVEIS OU EVENTUAIS	100.202,00	87.467,03		87.467,03	87.467,03	12.734,97	12.734,97		87,29
010202	HORAS EXTRAORDINARIAS	11.000,00	10.141,20		10.141,20	10.141,20	858,80	858,80		92,19
010204	AJUDAS DE CUSTO	44.200,00	40.872,67		40.872,67	40.872,67	3.327,33	3.327,33		92,47
010205	ABONO PARA FILHAS	14.000,00	11.017,42		11.017,42	11.017,42	2.982,58	2.982,58		78,70
010210	SUBSÍDIO DE TRABALHO NOCTURNO	1,00					1,00	1,00		
010212	INDENIZACÕES POR CESSAÇÃO DE FUNÇÕES	2.000,00	1.970,90		1.970,90	1.970,90	29,10	29,10		96,55
010213	OUTROS SUPLEMENTOS E PRÊMIOS	29.001,00	23.464,84		23.464,84	23.464,84	5.536,16	5.536,16		80,91
01021301	PRÊMIOS DESEMPENHO	1,00					1,00	1,00		
01021302	OUTROS	29.000,00	23.464,84		23.464,84	23.464,84	5.535,16	5.535,16		80,91
0103	SEGURANÇA SOCIAL	963.001,00	899.606,70		899.606,70	899.606,70	63.394,30	63.394,30		93,42
010301	ENCARGOS COM A SAÚDE	156.000,00	136.069,88		136.069,88	136.069,88	19.930,12	19.930,12		87,22
010303	SUBSÍDIO FAMILIAR A CRIANÇAS E JOVENS	26.000,00	25.406,64		25.406,64	25.406,64	591,36	591,36		97,73
010304	OUTRAS PRESTAÇÕES FAMILIARES	15.000,00	4.690,50		4.690,50	4.690,50	10.309,50	10.309,50		31,27
010305	CONTRIBUIÇÕES PARA A SEGURANÇA SOCIAL	704.000,00	699.169,91		699.169,91	699.169,91	4.830,09	4.830,09		99,31
01030501	ADSE	12.000,00	7.380,38		7.380,38	7.380,38	4.619,62	4.619,62		61,50
01030502	SEGURANÇA SOCIAL DO PESSOAL EM REGIME DE TRABALHO EM FUNÇÕES PÚBLICAS	692.000,00	691.789,53		691.789,53	691.789,53	210,47	210,47		99,97
0103050201	CAIXA GERAL DE APOSENTAÇÃO	547.000,00	546.651,92		546.651,92	546.651,92	148,08	148,08		99,97
0103050202	SEGURANÇA SOCIAL - REGIME GERAL	145.000,00	144.937,61		144.937,61	144.937,61	62,39	62,39		99,96
010306	ACIDENTES EM SERVIÇOS E DOENÇAS PROFISSIONAIS	1.000,00					1.000,00	1.000,00		
010306	OUTRAS PENSÕES	5.000,00	3.912,08		3.912,08	3.912,08	1.087,92	1.087,92		78,24
010309	SEGUROS	51.000,00	29.123,22		29.123,22	29.123,22	21.876,78	21.876,78		57,10

MAPA DO CONTROLO ORÇAMENTAL DA DESPESA

ENTIDADE: CM - MUNICÍPIO DE MONTEALEGRE

ANO 2014
PÁG. 2

CLASSIFICAÇÃO		DOTAÇÕES	COMPROMISSOS ASSUMIDOS			DESPESA PAGA	DIFERENÇAS			GRAU DE EXECUÇÃO ORÇAMENTAL DA DESPESA (11) a)
ECONÓMICA (1)	DESCRIÇÃO (2)		CORRIGIDAS (3)	EXERCÍCIO (4)	EXERCÍCIOS FUTUROS (5)		TOTAL (6)	DOTAÇÃO NÃO COMPROMETIDA (8 = 3 - 4)	SALDO (9 = 3 - 7)	
01030901	SEGUROS ACIDENTES TRABALHO E DOENÇAS PROFISSIONAIS	51.000,00	29.123,22		29.123,22	29.123,22	21.876,78	21.876,78		57,10
010310	OUTRAS DESPESAS DE SEGURANÇA SOCIAL	5.001,00	1.232,47		1.232,47	1.232,47	3.768,53	3.768,53		24,64
01031001	EVENTUALIDADE MATERNIDADE, PATERNIDADE E ADOÇÃO	5.000,00	1.232,47		1.232,47	1.232,47	3.767,53	3.767,53		24,65
01031099	OUTRAS DESPESAS DE SEGURANÇA SOCIAL	1,00					1,00	1,00		
02	AQUISIÇÃO DE BENS E SERVIÇOS	5.512.888,00	4.677.459,79		4.677.459,79	4.017.481,85	835.428,21	1.495.406,15	659.977,94	72,87
0201	AQUISIÇÃO DE BENS	798.000,00	690.237,07		690.237,07	608.614,37	107.762,93	189.385,63	81.622,70	76,27
020102	COMBUSTÍVEIS E LUBRIFICANTES	290.000,00	268.052,06		268.052,06	238.878,61	21.947,94	51.121,39	29.173,45	82,37
02010202	GASÓLEO	270.000,00	255.495,52		255.495,52	228.821,57	14.504,48	41.178,43	26.673,95	84,75
02010299	OUTROS	20.000,00	12.556,54		12.556,54	10.057,04	7.443,46	9.942,96	2.499,50	50,29
020103	MUNICÕES, EXPLOSIVOS E ARTIFÍCIOS	1.000,00					1.000,00	1.000,00		
020104	LIMPEZA E HIGIENE	30.000,00	24.166,29		24.166,29	24.021,33	5.833,71	5.978,67	144,96	80,07
020107	VESTUÁRIO E ARTIGOS PESSOAIS	10.000,00	3.145,13		3.145,13	3.067,10	6.854,87	6.912,90	56,03	30,37
020108	MATERIAL DE ESCRITÓRIO	20.000,00	14.479,40		14.479,40	13.535,70	5.520,60	6.464,30	943,70	67,66
020111	MATERIAL DE CONSUMO CLÍNICO	1.000,00					1.000,00	1.000,00		
020112	MATERIAL DE TRANSPORTE- PEÇAS	141.000,00	114.236,16		114.236,16	105.102,33	26.763,84	35.897,67	9.133,83	74,54
02011201	PEÇAS	80.000,00	70.962,90		70.962,90	63.103,57	9.037,10	16.890,43	7.853,33	78,99
02011202	PNEUS	60.000,00	43.273,26		43.273,26	41.992,76	16.726,74	18.007,24	1.260,50	69,99
02011203	OUTROS	1.000,00					1.000,00	1.000,00		
020113	MATERIAL DE CONSUMO HOTELEIRO	1.000,00	43,91		43,91	43,91	956,09	956,09		4,39
020114	OUTRO MATERIAL- PEÇAS	1.000,00					1.000,00	1.000,00		
020115	PRÊMIOS, CONDECORAÇÕES E OFERTAS	5.000,00	1.943,85		1.943,85	1.943,85	3.056,15	3.056,15		38,88
020116	MERCADORIAS PARA VENDA	1.500,00					1.500,00	1.500,00		
02011601	ÁGUA	1.000,00					1.000,00	1.000,00		
02011603	OUTROS	500,00					500,00	500,00		
020117	FERRAMENTAS E UTENSÍLIOS	4.000,00	60,79		60,79	60,79	3.939,21	3.939,21		1,52
020118	LIVROS E DOCUMENTAÇÃO TÉCNICA	1.000,00					1.000,00	1.000,00		
020119	ARTIGOS HONORÍFICOS E DE DECORAÇÃO	1.000,00	319,23		319,23	319,23	680,77	680,77		31,92
020120	MATERIAL DE EDUCAÇÃO, CULTURA E RECREIO	1.000,00					1.000,00	1.000,00		
020121	OUTROS BENS	289.500,00	263.790,25		263.790,25	221.621,52	25.709,75	67.878,48	42.168,73	76,55
0202	AQUISIÇÃO DE SERVIÇOS	4.714.888,00	3.987.222,72		3.987.222,72	3.408.867,48	727.665,28	1.306.020,52	578.355,24	72,30
020201	ENCARGOS DE INSTALAÇÕES	395.000,00	321.102,25		321.102,25	287.053,87	73.897,75	107.944,13	34.046,38	72,67
020202	LIMPEZA E HIGIENE	523.000,00	401.110,96		401.110,96	368.646,40	121.889,04	154.353,60	32.464,56	70,49
02020201	PESLIDOS SÓLIDOS-RECOLHA E TRATAMENTO	485.000,00	395.610,34		395.610,34	364.173,46	89.369,66	120.826,54	31.436,88	75,09
02020203	EDIFÍCIOS MUNICIPAIS	20.000,00	5.500,62		5.500,62	4.472,94	14.499,38	15.527,06	1.027,68	22,36
02020299	OUTROS	18.000,00					18.000,00	18.000,00		
020203	CONSERVAÇÃO DE BENS	120.000,00	111.657,06		111.657,06	110.287,16	8.342,34	9.712,84	1.369,90	91,91
020209	COMUNICAÇÕES	88.000,00	82.715,68		82.715,68	71.106,04	5.284,32	16.993,96	11.603,64	80,80
020210	TRANSPORTES	1.096.000,00	817.021,71		817.021,71	698.915,59	278.978,29	397.084,41	118.106,12	63,77
02021001	TRANSPORTES ESCOLARES	1.095.000,00	817.021,71		817.021,71	698.915,59	277.978,29	396.064,41	118.106,12	63,83
02021099	OUTROS	1.000,00					1.000,00	1.000,00		
020211	REPRESENTAÇÃO DOS SERVIÇOS	35.000,00	25.190,28		25.190,28	24.610,28	9.609,72	10.389,72	580,00	70,32
020212	SEGUROS	75.000,00	33.726,09		33.726,09	33.726,09	41.273,91	41.273,91		44,97
020213	DESLOCAÇÕES E ESTADAS	5.000,00	2.910,60		2.910,60	2.910,60	2.069,40	2.069,40		58,21
020214	ESTUDOS, PARCERES, PROJECTOS E CONSULTADORIA	1.000,00					1.000,00	1.000,00		
020215	FORMAÇÃO	3.000,00	550,00		550,00	550,00	2.450,00	2.300,00	350,00	6,67
020216	SEMINÁRIOS, EXPOSIÇÕES E SIMILARES	175.000,00	163.122,76		163.122,76	142.436,73	11.677,24	32.563,27	20.686,03	81,39
020217	PUBLICIDADE	60.000,00	57.573,42		57.573,42	50.376,06	2.426,58	9.623,94	7.197,36	83,96
020219	ASSISTÊNCIA TÉCNICA	5.000,00	2.782,30		2.782,30	2.586,22	2.217,70	2.413,78	196,08	51,72
020220	OUTROS TRABALHOS ESPECIALIDADOS	325.000,00	280.319,58		280.319,58	228.236,60	44.680,42	96.763,40	52.082,96	70,23
020222	SERVIÇOS DE SAÚDE	5.000,00	4.130,00		4.130,00	3.540,00	870,00	1.460,00	590,00	70,60
020224	ENCARGOS DE COBRANÇA DE RECEITAS	75.000,00	73.187,00		73.187,00	72.048,92	1.613,00	2.951,08	1.138,08	96,07
020225	OUTROS SERVIÇOS	1.728.888,00	1.610.123,03		1.610.123,03	1.312.184,92	118.764,97	416.703,08	297.938,11	75,90
02022501	RECOLHA DE EFLUENTES	210.000,00	209.472,64		209.472,64	184.277,06	527,36	25.722,94	25.195,58	97,75
02022504	CULTURA	50.000,00	32.133,94		32.133,94	26.773,94	17.866,06	23.221,06	5.355,00	53,56
02022505	AUXÍLIOS ECONÓMICOS	101.000,00	87.720,22		87.720,22	76.176,36	13.279,78	24.823,64	11.543,86	75,42
02022506	OUTROS	1.367.888,00	1.280.796,23		1.280.796,23	1.024.952,56	87.091,77	342.935,44	255.843,67	74,93
03	JUROS E OUTROS ENCARGOS	31.901,00	25.451,54		25.451,54	25.451,54	6.449,46	6.449,46		79,78

MAPA DO CONTROLO ORÇAMENTAL DA DESPESA

ENTIDADE CM - MUNICÍPIO DE MONTALEGRE

ANO 2014
PÁG. 3

CLASSIFICAÇÃO		DOTAÇÕES CORRIGIDAS (3)	COMPROMISSOS ASSUMIDOS			DESPESA PAGA (7)	DIFERENÇAS			GRAU DE EXECUÇÃO ORÇAMENTAL DA DESPESA (11) a)
ECONÓMICA (1)	DESCRIÇÃO (2)		EXERCÍCIO (4)	EXERCÍCIOS FUTUROS (5)	TOTAL (6)		DOTAÇÃO NÃO COMPROMETIDA (8 = 3 - 4)	SALDO (9 = 3 - 7)	COMPROMISSOS POR PAGAR (10 = 4 - 7)	
0301	JUROS DA DÍVIDA PÚBLICA	31.000,00	25.443,03		25.443,03	25.443,03	5.556,97	5.556,97		82,07
030103	SOCIEDADES FINANCEIRAS- BANCOS E OUTRAS INSTITUIÇÕES FINANCEIRAS	30.000,00	25.443,03		25.443,03	25.443,03	4.556,97	4.556,97		84,81
03010302	JUROS - EMPRESTIMOS A MEDIO E LONGO PRAZO	30.000,00	25.443,03		25.443,03	25.443,03	4.556,97	4.556,97		84,81
030105	ADMINISTRAÇÃO PÚBLICA CENTRAL- ESTADO	1.000,00					1.000,00	1.000,00		
03010502	JUROS - EMPRESTIMOS A MEDIO E LONGO PRAZO	1.000,00					1.000,00	1.000,00		
0303	JUROS DE LOCAÇÃO FINANCEIRA	1,00					1,00	1,00		
030305	MATERIAL DE TRANSPORTE	1,00					1,00	1,00		
0305	OUTROS JUROS	900,00	8,51		8,51	8,51	891,49	891,49		0,95
030502	OUTROS	900,00	8,51		8,51	8,51	891,49	891,49		0,95
04	TRANSFERÊNCIAS CORRENTES	2.539.200,00	2.207.532,14		2.207.532,14	2.207.532,14	331.667,86	331.667,86		86,94
0403	ADMINISTRAÇÃO CENTRAL	10.000,00	4.298,00		4.298,00	4.298,00	5.702,00	5.702,00		42,98
040301	ESTADO	10.000,00	4.298,00		4.298,00	4.298,00	5.702,00	5.702,00		42,98
04030101	AGRUPAMENTO DE ESCOLAS	10.000,00	4.298,00		4.298,00	4.298,00	5.702,00	5.702,00		42,98
0405	ADMINISTRAÇÃO LOCAL	65.500,00	51.900,00		51.900,00	51.900,00	13.600,00	13.600,00		79,24
040501	CONTINENTE	65.500,00	51.900,00		51.900,00	51.900,00	13.600,00	13.600,00		79,24
04050101	MUNICÍPIOS	1.000,00					1.000,00	1.000,00		
04050102	FREGUESIAS	44.000,00	39.900,00		39.900,00	39.900,00	4.100,00	4.100,00		90,66
04050104	ASSOCIAÇÕES MUNICÍPIOS	20.000,00	12.000,00		12.000,00	12.000,00	8.000,00	8.000,00		60,00
04050106	REGIÕES DE TURISMO	500,00					500,00	500,00		
0407	INSTITUIÇÕES SEM FINS LUCRATIVOS	2.421.700,00	2.140.741,79		2.140.741,79	2.140.741,79	280.958,21	280.958,21		88,40
040701	INSTITUIÇÕES SEM FINS LUCRATIVOS	2.421.700,00	2.140.741,79		2.140.741,79	2.140.741,79	280.958,21	280.958,21		88,40
04070101	DESPORTOS E TEMPOS LIVRES	212.500,00	211.430,00		211.430,00	211.430,00	1.070,00	1.070,00		99,50
04070102	AÇÃO SOCIAL	52.000,00	51.000,00		51.000,00	51.000,00	1.000,00	1.000,00		98,08
04070103	CULTURA	270.700,00	265.756,40		265.756,40	265.756,40	4.943,60	4.943,60		98,57
04070104	OUTRAS	1.886.500,00	1.612.555,39		1.612.555,39	1.612.555,39	273.944,61	273.944,61		85,48
0408	FAMÍLIAS	42.000,00	10.592,35		10.592,35	10.592,35	31.407,65	31.407,65		25,22
040802	OUTRAS	42.000,00	10.592,35		10.592,35	10.592,35	31.407,65	31.407,65		25,22
05	SUBSÍDIOS	30.001,00	25.986,13		25.986,13	25.986,13	4.014,87	4.014,87		86,62
0508	FAMÍLIAS	30.001,00	25.986,13		25.986,13	25.986,13	4.014,87	4.014,87		86,62
050803	OUTRAS	30.001,00	25.986,13		25.986,13	25.986,13	4.014,87	4.014,87		86,62
05080301	CONTRATO EMPREGO E INSERÇÃO	30.000,00	25.986,13		25.986,13	25.986,13	4.013,87	4.013,87		86,62
05080399	OUTROS	1,00					1,00	1,00		
06	OUTRAS DESPESAS CORRENTES	160.000,00	122.129,85		122.129,85	122.129,85	37.870,15	37.870,15		76,33
0602	DIVERSAS	160.000,00	122.129,85		122.129,85	122.129,85	37.870,15	37.870,15		76,33
060203	OUTRAS	160.000,00	122.129,85		122.129,85	122.129,85	37.870,15	37.870,15		76,33
06020301	RESTITUIÇÕES	20.000,00	7.436,05		7.436,05	7.436,05	12.563,95	12.563,95		37,18
06020302	IVA PAGO	25.000,00	10.226,81		10.226,81	10.226,81	14.773,19	14.773,19		40,92
06020304	SERVIÇOS BANCÁRIOS	5.000,00	2.053,33		2.053,33	2.053,33	2.946,67	2.946,67		41,07
06020305	OUTRAS	110.000,00	102.353,66		102.353,66	102.353,66	7.646,34	7.646,34		93,05
	DESPESAS DE CAPITAL	9.182.001,00	7.631.661,91		7.631.661,91	6.494.159,19	1.550.339,09	2.687.841,81	1.137.502,72	70,73
07	AQUISIÇÃO DE BENS DE CAPITAL	7.861.500,00	6.348.044,16		6.348.044,16	5.215.541,44	1.513.455,84	2.645.958,56	1.132.502,72	66,34
0701	INVESTIMENTOS	3.898.300,00	3.401.051,98		3.401.051,98	2.439.432,14	497.248,02	1.458.867,86	961.619,84	62,56
070101	TERRENOS	127.000,00	38.000,00		38.000,00	26.000,00	89.000,00	101.000,00	12.000,00	20,47
070102	HABITAÇÕES	581.000,00	502.869,51		502.869,51	359.411,94	78.130,49	221.588,06	143.457,57	61,86
07010201	CONSTRUÇÃO	581.000,00	502.869,51		502.869,51	359.411,94	78.130,49	221.588,06	143.457,57	61,86
070103	EDIFÍCIOS	2.087.500,00	1.942.424,44		1.942.424,44	1.310.892,33	145.075,56	776.607,67	631.532,11	62,80
07010301	INSTALAÇÕES DE SERVIÇOS	962.500,00	944.473,71		944.473,71	583.536,22	18.026,29	378.903,78	360.877,49	60,63
07010302	INSTALAÇÕES DESPORTIVAS E RECREATIVAS	66.000,00	40.713,00		40.713,00	40.713,00	45.287,00	45.287,00		47,34
07010305	ESCOLAS	93.000,00	92.111,64		92.111,64	31.103,94	888,36	61.896,06	61.007,70	33,45
07010307	OUTROS	946.000,00	865.126,09		865.126,09	655.479,17	60.373,91	290.520,83	209.646,92	69,29
070104	CONSTRUÇÕES DIVERSAS	644.000,00	602.012,33		602.012,33	585.427,40	41.987,67	58.572,60	16.584,93	90,90
07010405	PARQUES E JARDINS	354.000,00	350.310,67		350.310,67	344.975,45	3.689,33	9.024,55	5.335,22	97,45
07010406	INSTALAÇÕES DESPORTIVAS E RECREATIVAS	231.000,00	228.024,69		228.024,69	228.024,69	2.975,31	2.975,31		96,71
07010409	SINALIZAÇÃO E TRÂNSITO	39.000,00	4.304,47		4.304,47	3.792,66	34.695,33	35.207,34	511,81	9,72

MAPA DO CONTROLO ORÇAMENTAL DA DESPESA

ENTIDADE: CMM - MUNICÍPIO DE MONTALEGRE

ANO 2014
PÁG. 4


CLASSIFICAÇÃO		DOTAÇÕES CORRIGIDAS	COMROMISSOS ASSUMIDOS			DESPESA EFETIVA	D - ANULADA			GRAU DE EXECUÇÃO ORÇAMENTAL DA DESPESA (11) a)
ECONÓMICA (1)	DESCRIÇÃO (2)		EXERCÍCIO (4)	EXERCÍCIOS FUTUROS (5)	TOTAL (6)		DOTAÇÃO NÃO COMPROMETIDA (8 = 3 - 4)	SALDO (9 = 3 - 7)	COMROMISSOS POR PAGAR (10 = 4 - 7)	
07010413	OUTROS	20.000,00	19.372,50		19.372,50	8.014,00	627,50	11.365,40	10.737,90	43,17
070106	MATERIAL DE TRANSPORTES	700,00					700,00	700,00		
07010602	OUTRO	700,00					700,00	700,00		
070107	EQUIPAMENTO DE INFORMÁTICA	30.000,00	28.070,14		28.070,14	7.000,00	1.929,96	2.136,50	206,64	92,86
070108	SOFTWARE INFORMÁTICO	5.000,00	665,51		665,51	405,71	4.134,49	4.134,49		17,31
070109	EQUIPAMENTO ADMINISTRATIVO	3.000,00	444,03		444,03	330,00	2.555,97	2.555,97		14,80
070110	EQUIPAMENTO BÁSICO	33.100,00	23.078,49		23.078,49	22.449,17	10.021,51	10.650,83	629,32	67,82
07011001	EQUIPAMENTO DE RECOLHA DE RESÍDUOS	1.000,00					1.000,00	1.000,00		
07011002	OUTROS	32.100,00	23.078,49		23.078,49	21.449,17	9.021,51	9.650,83	629,32	69,94
070111	FERRAMENTOS E UTENSÍLIOS	10.000,00	4.667,96		4.667,96	4.667,96	5.332,02	5.332,02		46,68
070113	INVESTIMENTOS INCORPÓREOS	359.000,00	241.680,75		241.680,75	241.680,75	117.319,25	274.528,52	157.209,27	23,53
070115	OUTROS INVESTIMENTOS	19.000,00	16.936,80		16.936,80	16.936,80	1.061,20	1.061,20		94,10
0702	LOCAÇÃO FINANCEIRA	100,00					100,00	100,00		
070205	MATERIAL DE TRANSPORTE- LOCAÇÃO FINANCEIRA	100,00					100,00	100,00		
0703	BENS DE DOMÍNIO PÚBLICO	3.963.100,00	2.946.992,18		2.946.992,18	2.776.109,30	1.016.107,82	1.186.990,70	170.882,88	70,05
070301	TERRENOS E RECURSOS NATURAIS	100,00					100,00	100,00		
070303	OUTRAS CONSTRUÇÕES E INFRA-ESTRUTURAS	3.963.000,00	2.946.992,18		2.946.992,18	2.776.109,30	1.016.007,82	1.186.890,70	170.882,88	70,05
07030301	VIADUTOS, ARRUAMENTOS E OBRAS COMPLEMENTARES	1.158.500,00	755.608,90		755.608,90	689.834,93	402.891,10	468.665,07	65.773,97	59,55
07030302	SISTEMA DE DRENAGEM DE ÁGUAS RESIDUAIS	267.500,00	161.995,30		161.995,30	112.155,80	125.504,70	175.344,20	49.839,50	39,01
07030304	ILUMINAÇÃO PÚBLICA	85.500,00	72.055,61		72.055,61	64.932,17	13.444,39	20.567,53	7.123,44	75,94
07030307	CAPTAÇÃO E DISTRIBUIÇÃO DE ÁGUA	452.000,00	366.866,36		366.866,36	342.247,66	85.133,64	109.752,34	24.618,70	75,72
07030308	VIAÇÃO RURAL	1.019.000,00	1.590.466,01		1.590.466,01	1.566.938,74	328.533,99	352.061,26	23.527,27	81,65
07030313	OUTROS	60.500,00					60.500,00	60.500,00		
08	TRANSFERÊNCIAS DE CAPITAL	514.500,00	485.217,76		485.217,76	480.217,76	29.282,24	34.282,24	5.000,00	93,34
0801	SOCIEDADES E QUASE-SOCIEDADES NÃO FINANCEIRAS	2.000,00					2.000,00	2.000,00		
080101	PÚBLICAS	1.000,00					1.000,00	1.000,00		
08010101	EMPRESAS PÚBLICAS MUNICIPAIS E INTERMUNICIPAIS	1.000,00					1.000,00	1.000,00		
080102	PRIVADAS	1.000,00					1.000,00	1.000,00		
0805	ADMINISTRAÇÃO LOCAL	156.500,00	148.787,76		148.787,76	148.787,76	7.712,24	7.712,24		95,07
080501	CONTINENTE	156.500,00	148.787,76		148.787,76	148.787,76	7.712,24	7.712,24		95,07
08050101	MUNICÍPIO	1.000,00					1.000,00	1.000,00		
08050102	FREGUESIA	155.500,00	148.787,76		148.787,76	148.787,76	4.712,24	4.712,24		96,93
08050104	ASSOCIAÇÃO DE MUNICÍPIOS	1.000,00					1.000,00	1.000,00		
08050106	REGIÕES TURISMO	1.000,00					1.000,00	1.000,00		
0807	INSTITUIÇÕES SEM FINS LUCRATIVOS	355.000,00	336.430,00		336.430,00	331.430,00	18.570,00	23.570,00	5.000,00	93,36
080701	INSTITUIÇÕES SEM FINS LUCRATIVOS	355.000,00	336.430,00		336.430,00	331.430,00	18.570,00	23.570,00	5.000,00	93,36
0808	FAMÍLIAS	1.000,00					1.000,00	1.000,00		
080802	OUTRAS	1.000,00					1.000,00	1.000,00		
09	ACTIVOS FINANCEIROS	1.000,00					1.000,00	1.000,00		
0907	AÇÕES E OUTRAS PARTICIPAÇÕES	1.000,00					1.000,00	1.000,00		
090701	SOCIEDADES E QUASE-SOCIEDADES NÃO FINANCEIRAS- PRIVADAS	1.000,00					1.000,00	1.000,00		
10	PASSIVOS FINANCEIROS	805.000,00	798.399,99		798.399,99	798.399,99	6.600,01	6.600,01		99,16
1006	EMPRÉSTIMOS A MÉDIO E LONGO PRAZOS	805.000,00	798.399,99		798.399,99	798.399,99	6.600,01	6.600,01		99,16
100603	SOCIEDADES FINANCEIRAS- BANCOS E OUTRAS INSTITUIÇÕES FINANCEIRAS	667.000,00	665.805,79		665.805,79	665.805,79	1.194,21	1.194,21		99,82
10060301	AMORTIZAÇÕES	667.000,00	665.805,79		665.805,79	665.805,79	1.194,21	1.194,21		99,82
100605	ADMINISTRAÇÃO PÚBLICA CENTRAL- ESTADO	138.000,00	132.594,20		132.594,20	132.594,20	5.405,80	5.405,80		96,06
10060501	AMORTIZAÇÕES	138.000,00	132.594,20		132.594,20	132.594,20	5.405,80	5.405,80		96,06
11	OUTRAS DESPESAS DE CAPITAL	1,00					1,00	1,00		
1102	DIVERSAS	1,00					1,00	1,00		
110202	RESTITUIÇÕES	1,00					1,00	1,00		
TOTAL		21.530.000,00	18.957.199,90		18.957.199,90	17.123.667,02	2.872.600,10	4.706.332,96	1.833.532,68	76,44

a) (11 = 7 / 3 + 100)

O. Executivo
Em 20 de Abril de 2015



O. Deliberativo
Em de Abril de 2015



ENTIDADE	RESUMO DA EXECUÇÃO DO PLANO DE ACTIVIDADES MUNICIPAL	ANO CONTABILÍSTICO 2014
MUNICÍPIO DE MONTALEGRE	Período: 2014/01/02 à 2014/12/31	

Página : 1

OBJECTIVO PROGRAMA	DESCRIÇÃO	MONTANTE PREVISTO			MONTANTE EXECUTADO			EXEC.	EXEC.
		ANO	ANOS SEQUENTES	TOTAL	ANOS ANTERIORES	ANO	TOTAL	FINAN.	FINAN.
								ANUAL	GLOBAL
		€	€	€	€	€	€	€	
1.	FUNÇÕES GERAIS	965.500,00	1.725.000,00	2.690.500,00		742.840,45	742.840,45	76,94	27,61
1.1.	SERVIÇOS GERAIS DE ADMINISTRAÇÃO PÚBLICA	615.000,00	1.650.000,00	2.465.000,00		609.040,61	609.040,61	74,73	24,71
1.1.1.	ADMINISTRAÇÃO GERAL	615.000,00	1.650.000,00	2.465.000,00		609.040,61	609.040,61	74,73	24,71
1.1.1.1.	EDIFÍCIOS	320.000,00		320.000,00		243.467,06	243.467,06	76,09	76,09
1.1.1.4.	SERVIÇOS GERAIS	495.000,00	1.650.000,00	2.145.000,00		365.573,55	365.573,55	73,55	17,04
1.2.	SEGURANÇA E ORDEM PÚBLICAS	150.500,00	75.000,00	225.500,00		133.799,84	133.799,84	89,90	59,33
1.2.1.	PROTECÇÃO CIVIL E LUTA CONTRA INCÊNDIOS	150.500,00	75.000,00	225.500,00		133.799,84	133.799,84	89,90	59,33
2.	FUNÇÕES SOCIAIS	2.889.200,00	7.795.000,00	10.684.200,00		2.161.629,13	2.161.629,13	74,82	20,23
2.1.	EDUCAÇÃO	1.301.500,00	3.660.000,00	4.961.500,00		634.019,10	634.019,10	64,06	16,61
2.1.2.	SERVIÇOS AUXILIARES DE ENSINO	1.301.500,00	3.660.000,00	4.961.500,00		634.019,10	634.019,10	64,06	16,61
2.3.	SEGURANÇA E ACÇÃO SOCIAIS	397.000,00	640.000,00	1.227.000,00		339.118,30	339.118,30	87,37	27,56
2.3.2.	AÇÃO SOCIAL	397.000,00	640.000,00	1.227.000,00		339.118,30	339.118,30	87,37	27,56
2.4.	HABITAÇÃO E SERVIÇOS COLECTIVOS	777.000,00	3.195.000,00	3.972.000,00		612.043,14	612.043,14	78,77	15,41
2.4.1.	HABITAÇÃO	1.000,00		1.000,00					
2.4.3.	SANEAMENTO	210.000,00	510.000,00	720.000,00		164.277,06	164.277,06	87,75	25,59
2.4.3.2.	ETAR'S - RECOLHA DE EFUENTES	210.000,00	510.000,00	720.000,00		164.277,06	164.277,06	87,75	25,59
2.4.4.	ABASTECIMENTO DE ÁGUA	51.000,00	950.000,00	1.001.000,00		39.901,91	39.901,91	76,26	3,89
2.4.5.	RESÍDUOS SÓLIDOS	465.000,00	1.735.000,00	2.220.000,00		364.173,46	364.173,46	75,09	16,40
2.4.6.	PROTECÇÃO DO MEIO AMBIENTE E CONSERVAÇÃO NATUREZA	30.000,00		30.000,00		24.690,71	24.690,71	82,30	82,30
2.5.	SERVIÇOS CULTURAIS, RECREATIVOS E RELIGIOSOS	423.700,00	100.000,00	523.700,00		377.446,59	377.446,59	89,06	72,07
2.5.1.	CULTURA	296.200,00		296.200,00		261.195,16	261.195,16	88,16	89,16
2.5.2.	DESPORTOS, RECREIO E LAZER	127.500,00	100.000,00	227.500,00		116.253,41	116.253,41	91,16	51,10
3.	FUNÇÕES ECONÓMICAS	1.710.000,00		1.710.000,00		1.263.894,34	1.263.894,34	73,91	73,91
3.2.	INDÚSTRIA E ENERGIA	586.000,00		586.000,00		441.812,50	441.812,50	75,39	75,39
3.4.	COMÉRCIO E TURISMO	636.000,00		636.000,00		530.056,93	530.056,93	83,34	83,34
3.4.2.	TURISMO	636.000,00		636.000,00		530.056,93	530.056,93	83,34	83,34
3.5.	OUTRAS FUNÇÕES ECONÓMICAS	488.000,00		488.000,00		292.024,91	292.024,91	59,54	59,54
4.	OUTRAS FUNÇÕES	2.318.000,00		2.318.000,00		2.220.359,53	2.220.359,53	95,79	95,79
4.1.	OPERAÇÕES DA DÍVIDA AUTARQUICA	805.000,00		805.000,00		796.399,99	796.399,99	99,16	99,16
4.2.	TRANSFERÊNCIAS ENTRE ADMINISTRAÇÕES	1.512.000,00		1.512.000,00		1.421.959,54	1.421.959,54	94,04	94,04
4.3.	DIVERSAS NÃO ESPECÍFICAS	1.000,00		1.000,00					
TOTAL GERAL		7.692.700,00	9.520.000,00	17.402.700,00		6.399.723,45	6.399.723,45	81,05	36,71

Anotações

a) Execução Financeira Anual = (Executado no Ano * 100) / Previsto no Ano

b) Execução Financeira Global = (Total Executado * 100) / (Realizado em Anos Anteriores + Total Previsto)

ENTIDADE	EXECUÇÃO DO PLANO DE ACTIVIDADES MUNICIPAL		ANO CONTABILÍSTICO 2014
MUNICÍPIO DE MONTALEGRE	Até ao mês de Aprobamento		

OBJETIVO	CÓDIGO DA CLASSIFIC. ECONÓMICA	CÓDIGO/ANO TIPO/NÚMERO DO PROJ. AÇÃO	DESCRIÇÃO	FORMA DE REALIZAÇÃO	FONTE DE FINANCIAMENTO			DADOS		MONTANTE PREVISTO			MONTANTE EXECUCIONADO		EXEC. FINANC. CIPIA	EXEC. FINANC. GLOBAL	
					AC	AA	FC	INICIO	FIN	ANO	ENC. S. FINTE	TOTAL	ANOS ANTERIORES	ANO			TOTAL
A TRANSPORTAR ...										2.654.000,00	6.225.000,00	8.879.000,00		1.914.977,55	1.274.977,55		
2.4.			Habitación e servicos colectivos							3.195	3.92		6		78.77	1.1	
2.4.1.		01 2002	Habitación														
		02/030502	Reparação e Beneficiacão de Habitación														
		0103 2003 A 1	Habitación Social - Apoio	OUTRA	100 0		2014/01/01	2014/12/31	1.000,00		1.000,00						
2.4.3.			Saneamento							2	5		84,7		87,75		
2.4.3.2.			Recolha de Resíduos							21	51		84,7		87,75		
		02/0202501	ETAPAS - RECOLHA DE RESÍDUOS	OUTRA	100 0		2014/01/01	2014/12/31	210.000,00	510.000,00	720.000,00		174.277,66	124.277,66	87,75	25,59	
2.4.4.			Abastecimento de Água							51	950		38		76,28		
		02/020220	Água - Control de Qualidade	OUTRA	100 0		2014/01/01	2014/12/31	50.000,00	150.000,00	200.000,00		30.301,91	39.301,91	77,80	18,45	
		02/02011601	Água - Fornecimento - Águas Trás-os-Montes e Alentejo	OUTRA	100 0		2014/01/01	2014/12/31	1.000,00	300.000,00	301.000,00						
2.4.5.			Resíduos sólidos							485	35		364		75,09	1.0	
		01 2002	Resíduos Sólidos							485	35		364.173,46		75,09	0	
		02/0202001	Resíduos sólidos - Tratamento	OUTRA	100 0		2014/01/01	2014/12/31	1.000,00	497.000,00	498.000,00		149.552,89	149.552,89	95,16	21,00	
		02/0202001	Resíduos Sólidos - Recolha	OUTRA	100 0		2014/01/01	2014/12/31	20.000,00	1.249.000,00	1.269.000,00		223.620,57	223.620,57	69,55	14,33	
2.4.6.			Proteção do meio ambiente e conservação da natureza							30			24.690,71		82,30	0,30	
		04 2006 A 6	Jardins	OUTRA	100 0		2014/01/01	2014/12/31	3				4.690,71		82,30	0,30	
		02/020121											20.000,00		75,63		
		02/0202506											10.000,00		95,71		
2.5.			Servicos culturais, recreativos e religiosos							423			377.448,59		89,08	7,07	
2.5.1.			Cultura							296	2		61.195,18		88,18	1	
		04 2003 A 14	Festas do Concelho	OUTRA	100 0		2014/01/01	2014/12/31	12				114.984,42		95,03	0	
		02/0202506											15.241,92		79,75		
		02/04070103											96.642,50		95,61		
		05 2003 A 15	Animacão pela Biblioteca	OUTRA	100 0		2014/01/01	2014/12/31	5				2.135,92		28,48		
		02/020121											317,92		12,72		
		02/0202504											5.000,00		16,56		
		02/04070103	Associação Cultural Parafita	OUTRA	100 0		2014/01/01	2014/12/31	73.000,00		73.000,00		70.590,00	70.590,00	96,55	96,55	
		02/04070103	Associação Social e Cultural de Paradas	OUTRA	100 0		2014/01/01	2014/12/31	5.000,00		5.000,00		5.000,00	5.000,00	100,00	100,00	
		02/04070103	Associação o Bol. do Povo	OUTRA	100 0		2014/01/01	2014/12/31	7.500,00		7.500,00		7.500,00	7.500,00	100,00	100,00	
		02/04070103	Escolas de Montalegre	OUTRA	100 0		2014/01/01	2014/12/31	1.100,00		1.100,00		1.100,00	1.100,00	100,00	100,00	
		02/04070103	Filadelfia Teatro	OUTRA	100 0		2014/01/01	2014/12/31	10.000,00		10.000,00		10.000,00	10.000,00	100,00	100,00	
		02/04070103	Associação o Corpo do Povo	OUTRA	100 0		2014/01/01	2014/12/31	1.100,00		1.100,00		1.100,00	1.100,00	100,00	100,00	
		02/0202504	Outras Ações Culturais	OUTRA	100 0		2014/01/01	2014/12/31	25.000,00		25.000,00		9.969,94	9.969,94	39,84	39,84	
		02/04070103	Artes e Outras Associações	OUTRA	100 0		2014/01/01	2014/12/31	25.000,00		25.000,00		23.943,93	23.943,93	95,66	95,66	
		02/0202504	Ensaio de Música	OUTRA	100 0		2014/01/01	2014/12/31	20.000,00		20.000,00		15.000,00	15.000,00	75,00	75,00	
2.5.2.			Desporto, recreio e lazer							12	5				91,18	1,10	
		02/040701	Apoio a diversas Inst.Desportivas Conc.	OUTRA	100 0		2014/01/01	2014/12/31	5.000,00		5.000,00		4.150,00	4.150,00	83,00	83,00	
		20 2002								89					99,64		
		02/04070101	Centro Desportivo e Cultural de Montalegre	OUTRA	100 0		2014/01/01	2014/12/31	47.000,00	50.000,00	97.000,00		46.650,00	46.650,00	99,25	99,25	
		02/04070101	Grupo Desportivo de Vilar Ferreiras	OUTRA	100 0		2014/01/01	2014/12/31	12.000,00	50.000,00	62.000,00		42.000,00	42.000,00	100,00	45,65	
		02/04070101	Paragem-Cul. de Paganem	OUTRA	100 0		2014/01/01	2014/12/31	3.500,00		3.500,00		3.500,00	3.500,00	100,00	100,00	
		02/04070101	Outras Associações	OUTRA	100 0		2014/01/01	2014/12/31	5.000,00		5.000,00		4.500,00	4.500,00	90,00	90,00	
		02/0202506	Outras Organizações Desportivas	OUTRA	100 0		2014/01/01	2014/12/31	25.000,00		25.000,00		15.393,41	15.393,41	61,57	61,57	
TOTAL										3.854.700,00	9.520.000,00	13.374.700,00	2.934.469,59	2.934.469,59			

ENTIDADE	EXECUÇÃO DO PLANO DE ACTIVIDADES MUNICIPAL		ANO CONTABILÍSTICO 2014
MUNICÍPIO DE MONTALVO	Até ao mês de Apuramento		

Página : 3

OBJETIVO	CÓDIGO DA CLASSIFIC. ECONÓMICA	CÓDIGO(ANO) DO TIPO(NÚMERO) DE FOL. DE REGISTO	DESCRIÇÃO	FORMA DE REALIZAÇÃO	FONTE DE FINANCIAMENTO			DATAS		MONTANTE PREVISTO			MONTANTE EXECUTADO			EXEC. FOLHAS ANUAIS (a)	EXEC. FOLHAS ANUAIS (b)
					NC	NA	FC	INÍCIO	FIM	ANO	MONTANTE ANTERIORES	TOTAL	ANO	TOTAL			
															1 TRANSFERÊNCIAS ...		
3.			Pensões económicas														
3.2.			Indústria e energia														
	02/0202036	02	2003	A 97	OUTRA	100,0	2014/01/01	2014/12/31		586.000,00	586.000,00		441.812,50	441.812,50	75,39	75,39	
3.4.			Iluminação Pública														
3.4.2.			Comércio e turismo														
			Turismo														
		20	2002	A 40	OUTRA	100,0	2014/01/01	2014/12/31		475.000,00	475.000,00		419.267,35	419.267,35	86,16	86,16	
	02/020216	2000	2003	A 8	OUTRA	25,0	2014/01/01	2014/12/31		115.000,00	115.000,00		105.559,37	105.559,37	91,78	91,78	
		2001	2002	A 40	OUTRA	50,0	2014/01/01	2014/12/31		90.000,00	90.000,00		52.085,76	52.085,76	57,86	57,86	
	02/020216	2001	2002	A 45						60.000,00			36.855,76		61,45		
	02/24070104	2001	2002	A 45						30.000,00			16.000,00		53,33		
	02/04070104	2005	2011	A 2	OUTRA	100,0	2014/01/01	2014/12/31		6.000,00	6.000,00	6.000,00	6.000,00	100,00	100,00		
	02/04050102	2004	2002	A 53	OUTRA	100,0	2014/01/01	2014/12/31		2.000,00	2.000,00	2.000,00	2.000,00	100,00	100,00		
	02/04050102	2007	2003	A 54	OUTRA	100,0	2014/01/01	2014/12/31		2.000,00	2.000,00	2.000,00	2.000,00	100,00	100,00		
	02/04070103	2005	2010	A 34	OUTRA	100,0	2014/01/01	2014/12/31		50.000,00	50.000,00	50.000,00	50.000,00	100,00	100,00		
		2012	2002	A 50	OUTRA	100,0	2014/01/01	2014/12/31		210.000,00	210.000,00	190.830,62	190.830,62	90,87	90,87		
	02/02022506	2012	2002	A 52						95.000,00			76.090,62		80,00		
	02/04070101	2012	2002	A 53						115.000,00			114.739,00		99,76		
		10	2003	A 5	OUTRA	100,0	2014/01/01	2014/12/31		55.000,00	55.000,00	20.149,15	20.149,15	36,63	36,63		
	02/020121	10	2003	A 5						10.000,00			7.749,31		77,49		
	02/02022506	10	2003	A 5						45.000,00			12.400,84		27,55		
	02/02022506	01	2014	A 2	OUTRA		2014/01/01	2014/12/31		106.000,00	106.000,00	106.649,43	106.649,43	99,94	99,94		
3.5.			Outras Iniciativas de Promoção														
			Outras funções económicas														
	02/04070104	23	2004	A 9	OUTRA	100,0	2014/01/01	2014/12/31		12.000,00	12.000,00	12.000,00	12.000,00	100,00	100,00		
	02/04070104	24	2001	A 1						129.500,00			129.213,00		99,84		
	02/04070104	02	2005	A 4	OUTRA	100,0	2014/01/01	2014/12/31		220.000,00	220.000,00	55.055,31	55.055,31	26,39	26,39		
	02/04070104	01	2004	A 3	OUTRA	100,0	2014/01/01	2014/12/31		75.500,00	75.500,00	41.750,00	41.750,00	55,30	55,30		
4.			Outras funções														
4.1.			Operações da dívida autárquica														
		01	2003							2.318.000,00	2.318.000,00	2.220.359,53	2.220.359,53	95,79	95,79		
		0101	2007	A 17	OUTRA	100,0	2014/01/01	2014/12/31		805.000,00	805.000,00	798.399,99	798.399,99	99,18	99,18		
			Empréstimos a Médio e Longo Prazo														
			Amortizações														
	02/100403001	0101	2007	A 17						667.000,00			665.405,79		99,92		
	02/10060501	0101	2007	A 17						138.000,00			132.934,20		96,30		
4.2.			Transferências entre administrações														
		01	2002							1.512.000,00	1.512.000,00	1.421.959,54	1.421.959,54	94,04	94,04		
		0101	2007	A 13	OUTRA	100,0	2014/01/01	2014/12/31		2.000,00	2.000,00	2.000,00	2.000,00	100,00	100,00		
			Empresas Municipais e Inter Municipais														
			Sociedades e (quase Sociedades não Financeiras - EXATO, Resinorte, Águas de Trás-os-Montes, Matadouro, Cellparque e outras														
	02/02010101	0101	2007	A 13						1.000,00			1.000,00		100,00		
	02/020102	0101	2007	A 13						1.000,00			1.000,00		100,00		
		02	2003	A 51	OUTRA	100,0	2014/01/01	2014/12/31		21.000,00	21.000,00	12.000,00	12.000,00	57,14	57,14		
	02/04050104	02	2003	A 51						20.000,00			20.000,00		100,00		
	02/04050104	02	2003	A 51						1.000,00			1.000,00		100,00		
		03	2004	A 13	OUTRA	100,0	2014/01/01	2014/12/31		11.000,00	11.000,00	6.090,36	6.090,36	55,44	55,44		
	02/04070104	03	2004	A 13						10.000,00			6.090,36		60,90		
	02/050701	03	2004	A 13						1.000,00			1.000,00		100,00		
	02/04070104	02	2010	A 55						1.224.000,00	1.224.000,00	1.167.923,42	1.167.923,42	95,42	95,42		
		02	2006	A 7	OUTRA	100,0	2014/01/01	2014/12/31		193.500,00	193.500,00	184.687,76	184.687,76	95,45	95,45		
	02/04050102	02	2006	A 7						49.000,00			35.939,00		73,35		
			Administração Local - Juntas de Freguesias														
										1.821.200,00	1.821.200,00	1.637.473,45	1.637.473,45	90,46	90,46		

ENTIDADE MUNICÍPIO DE MONTALVÃO	EXECUÇÃO DO PLANO DE ACTIVIDADES MUNICIPAL Até ao mês de Apramato	EXO CONTABILÍSTICO 2014
---	--	-------------------------


OBJETIVO	CÓDIGO DA CLASSIFIC. ECONÓMICA	CÓDIGO/ANO/TIPO/NÚMERO DO PROJ. ACÇÃO	DESCRIÇÃO	FORMA DE REALIZAÇÃO	FONTE DE FINANCIAMENTO			DATAS		MONTANTE PREVISTO			MONTANTE EXECUTADO			EXEC. FINAN. OUTRA ANUAL (a)	EXEC. FINAN. OUTRA GLOBAL (b)	
					AC	AA	FC	INÍCIO	FIM	ANO	ANOS SEQUENTES	TOTAL	ANOS ANTERIORES	ANO	TOTAL			
								3 TRANSFERIDAS ...			7.321.200,00	8.520.000,00	17.341.200,00		6.337.470,45	6.337.470,45		
4.3.	02/0695102	02	2006/3/7	Transferências - Instituições Regionais Turismo	OUTRA						153.300,00							
	02/069701	01	2012/3/4		OUTRA	100,0			2014/06/13	2014/12/31		57.000,00		57.000,00		146.767,76		56,33
				2014 A 4							1.500,00		1.500,00				53,31	53,31
	02/0495010E	01	2014/3/4								500,00							
	02/0595010E	01	2014/3/4								1.000,00							
				2014 A 5							2.000,00		2.000,00					
	02/04950101	02	2014/3/5	Administração Local - Municípios	OUTRA				2014/01/01	2014/12/31		1.000,00						
02/05950101	02	2014/3/5	Diversas não especificadas								1.000,00							
02/031701	01	2012/3/1	Ações e Outras Participações	OUTRA		100,0					1.000,00		1.000,00					
								TOTAL GLOBAL			7.882.700,00	8.520.000,00	17.402.700,00		6.339.720,45	6.339.720,45	51,65	36,71

Anotações

- a) Execução Financeira Real = (Executado no Ano * 100) / Previsto no Ano
- b) Execução Financeira Global = (Total Executado * 100) / (Realizado em Anos Anteriores + Total Previsto)


O. E.

em 30 de April de 2015



O. D.

em 30 de April de 2015



ENTIDADE	RESUMO DA EXECUÇÃO DO PLANO PLURIANUAL DE INVESTIMENTOS	ANO CONTABILÍSTICO 2014
MUNICÍPIO DE MONTALEGRE	Período: 2014/01/02 a 2014/12/31	

Página : 1

OBJECTIVO PROGRAMA	DESCRIÇÃO	MONTANTE PREVISTO			MONTANTE EXECUTADO		EXEC. FINAN CEIRA ANUAL	EXEC. FINAN CEIRA GLOBAL	
		ANO	ANOS SEQUINCES	TOTAL	ANOS ANTERIORES	ANO	TOTAL	% (a)	% (b)
1.	FUNÇÕES GERAIS	1.198.400,00	503.000,00	1.701.400,00		759.209,49	759.209,49	63,35	44,62
1.1.	SERVIÇOS GERAIS DE ADMINISTRAÇÃO PÚBLICA	1.137.200,00	3.000,00	1.140.200,00		759.209,49	759.209,49	66,76	66,59
1.1.1.	ADMINISTRAÇÃO GERAL	1.137.200,00	3.000,00	1.140.200,00		759.209,49	759.209,49	66,76	66,59
1.1.1.1.	EDIFÍCIOS	1.065.500,00		1.065.500,00		703.665,67	703.665,67	66,04	66,04
1.1.1.2.	MATERIAL DE TRANSPORTE	700,00	3.000,00	3.700,00					
1.1.1.3.	MAQUINARIA E EQUIPAMENTO	71.000,00		71.000,00		55.543,82	55.543,82	78,23	78,23
1.2.	SEGURANÇA E ORDEM PÚBLICAS	61.200,00	500.000,00	561.200,00					
1.2.1.	PROTECÇÃO CIVIL E LUTA CONTRA INCÊNDIOS	60.200,00		60.200,00					
1.2.3.	SEGURANÇA PÚBLICA	1.000,00	500.000,00	501.000,00					
2.	FUNÇÕES SOCIAIS	3.703.000,00	2.480.000,00	6.183.000,00		2.372.031,74	2.372.031,74	64,06	38,36
2.1.	EDUCAÇÃO	95.000,00		95.000,00		31.103,94	31.103,94	32,74	32,74
2.1.1.	ENSINO NÃO SUPERIOR	95.000,00		95.000,00		31.103,94	31.103,94	32,74	32,74
2.1.1.1.	ENSINO PRÉ-ESCOLAR	500,00		500,00					
2.1.1.2.	ENSINO BÁSICO	94.500,00		94.500,00		31.103,94	31.103,94	32,91	32,91
2.4.	HABITAÇÃO E SERVIÇOS COLECTIVOS	2.157.000,00	430.000,00	2.587.000,00		1.260.180,97	1.260.180,97	59,42	48,71
2.4.1.	HABITAÇÃO	591.000,00		591.000,00		359.411,94	359.411,94	61,86	61,86
2.4.2.	ORDENAMENTO DO TERRITÓRIO	475.500,00		475.500,00		100.643,75	100.643,75	21,17	21,17
2.4.2.1.	PLANOS MUNICIPAIS DE ORDENAMENTO	310.500,00		310.500,00		36.570,48	36.570,48	11,87	11,87
2.4.2.2.	URBANIZAÇÃO SEDE DO CONCELHO	165.000,00		165.000,00		63.773,27	63.773,27	38,65	38,65
2.4.3.	SENEPAMENTO	267.500,00	310.000,00	597.500,00		112.155,80	112.155,80	39,01	19,77
2.4.3.1.	ESGOTOS DOMÉSTICOS	267.500,00	310.000,00	597.500,00		112.155,80	112.155,80	39,01	19,77
2.4.4.	ABASTECIMENTO DE ÁGUA	457.000,00	120.000,00	577.000,00		342.994,03	342.994,03	76,05	59,44
2.4.5.	RESÍDUOS SÓLIDOS	1.000,00		1.000,00					
2.4.6.	PROTECÇÃO DO MEIO AMBIENTE E CONSERVAÇÃO NATUREZA	355.000,00		355.000,00		344.975,45	344.975,45	97,18	97,18
2.5.	SERVIÇOS CULTURAIS, RECREATIVOS E RELIGIOSOS	1.451.000,00	2.050.000,00	3.501.000,00		1.080.746,63	1.080.746,63	74,49	30,67
2.5.1.	CULTURA	1.112.000,00	450.000,00	1.562.000,00		803.374,54	803.374,54	72,25	51,43
2.5.2.	DESPORTOS, RECREIO E LAZER	319.000,00	1.500.000,00	1.919.000,00		269.737,69	269.737,69	84,24	14,00
2.5.3.	OUTRAS ACTIVIDADES CÍVICAS E RELIGIOSAS	20.000,00		20.000,00		8.634,60	8.634,60	43,17	43,17
3.	FUNÇÕES ECONÓMICAS	2.960.100,00	2.600.000,00	5.560.100,00		2.084.300,21	2.084.300,21	70,41	37,49
3.2.	INDÚSTRIA E ENERGIA	65.500,00		65.500,00		64.932,17	64.932,17	75,94	75,94
3.3.	TRANSPORTES E COMUNICAÇÕES	2.874.600,00	2.500.000,00	5.474.600,00		2.019.368,04	2.019.368,04	70,25	36,89
3.3.1.	TRANSPORTES RODOVIAÍRIOS	2.874.600,00	2.500.000,00	5.474.600,00		2.019.368,04	2.019.368,04	70,25	36,89
3.3.1.1.	REDE VIÁRIA E SINALIZAÇÃO	1.143.100,00	2.500.000,00	3.743.100,00		816.829,90	816.829,90	71,46	21,82
3.3.1.2.	CAMINHOS	663.000,00		663.000,00		601.502,50	601.502,50	92,87	92,87
3.3.1.3.	ARRUMAMENTOS E OUTRAS OBRAS DE REQUALIFICAÇÃO NAS FREGUESIAS	668.500,00		668.500,00		401.035,64	401.035,64	46,18	46,18
TOTAL GERAL		7.861.500,00	5.583.000,00	13.444.500,00		5.215.541,44	5.215.541,44	66,34	38,79

Anotações

a) Execução Financeira Anual = (Executado no Ano * 100) / Previsto no Ano

b) Execução Financeira Global = (Total Executado * 100) / (Realizado em Anos Anteriores + Total Previsto)

ENTIDADE	EXECUÇÃO DO PLANO PLURIANUAL DE INVESTIMENTOS	EXO CONTABILÍSTICO 2014
MUNICÍPIO DE MONTALVAGRA	Até ao mês de Aprazamento	


OBJETIVO	CÓDIGO DE CLASSIFIC. ECONÔMICA	CÓDIGO ANO DO PROJ.	TIPO DE PROJ.	NÚMERO DESCRIÇÃO	FORMA DE REALIZAÇÃO	FONTES DE FINANCIAMENTO		DADOS		MONTANTE PREVISTO			MONTANTE EXECUCIONADO			EXEC. FINAN. C/OUTRA ANUAL i (a)	EXEC. FINAN. C/OUTRA GLOBAL i (b)	
						NC	NA	FC	INÍCIO	FIM	ANO	ANOS SEQUENTES	TOTAL	ANOS ANTERIORES	ANO			TOTAL
										4.226.200,00	2.293.000,00	7.269.200,00			3.196.173,49	3.196.173,49		
3.3.1.				Transportes rodoviários						2.874.600,00	2.600.000,00	5.474.600,00			2.019.368,04	2.019.368,04	70,25	36,89
3.3.1.1.				Rede Viária e Sinalização						1.143.100,00	2.600.000,00	3.743.100,00			816.829,90	816.829,90	71,46	21,82
		09	2012	I 1	EMPREitada	100,0		2013/01/01	2014/12/31	54.100,00	2.600.000,00	2.654.100,00						
	02/070101	09	2012	I 1						100,00								
	02/070101	09	2012	I 1						54.000,00								
	02/07010409	99	2002	I 222	OUTRA			2014/01/01	2014/12/31	39.000,00		39.000,00		3.792,66	3.792,66	9,72	9,72	
	02/07010101	99	2002	I 226	EMPREitada	100,0		2013/01/01	2014/12/31	1.853.000,00		1.853.000,00		313.037,24	313.037,24	77,42	77,42	
3.3.1.2.				Manutenção Geral Rede Viária						863.000,00		863.000,00			801.502,50	801.502,50	92,87	92,87
		01	2012							413.000,00		413.000,00			313.135,06	313.135,06	90,35	90,35
	02/07010306	0107	2002	I 137	ADM. DIR.	100,0		2014/01/01	2014/12/31	413.000,00		413.000,00		373.135,06	373.135,06	90,35	90,35	
	02/07010306	06	2010	I 34	EMPREitada	100,0		2013/01/01	2014/12/31	70.000,00		70.000,00		63.531,10	63.531,10	91,76	90,74	
		14	2014	I 14	EMPREitada			2014/01/01	2014/12/31	380.000,00		380.000,00		364.836,34	364.836,34	96,01	96,01	
	02/0701013	14	2014	I 14						43.000,00		43.000,00		47.600,00	47.600,00	99,17	99,17	
	02/07010306	14	2014	I 14						332.000,00		332.000,00		317.236,34	317.236,34	95,55	95,55	
3.3.1.3.				Arroamentos e Outras Obras de Requalificação nas Freguesias						868.500,00		868.500,00			401.035,64	401.035,64	46,18	46,18
	02/07010301	01	2002	I 138	EMPREitada	100,0		2013/01/01	2014/12/31	21.000,00		21.000,00		9.093,55	9.093,55	43,26	43,26	
	02/07010302	01	2002	I 139	EMPREitada	100,0		2013/01/01	2014/12/31	1.000,00		1.000,00						
	02/07010303	04	2002	I 141	EMPREitada	100,0		2013/01/01	2014/12/31	225.000,00		225.000,00		2.594,03	2.594,03	1,15	1,15	
	02/07010304	07	2002	I 144	EMPREitada	100,0		2014/01/01	2014/12/31	2.500,00		2.500,00		1.519,05	1.519,05	60,76	60,76	
	02/07010305	05	2002	I 146	EMPREitada	100,0		2014/01/01	2014/12/31	20.000,00		20.000,00		15.545,43	15.545,43	77,74	77,74	
	02/07010306	12	2012	I 149	ADM. DIR.	100,0		2014/01/01	2014/12/31	26.000,00		26.000,00		24.369,40	24.369,40	93,73	93,73	
	02/07010307	16	2002	I 150	EMPREitada	100,0		2014/01/01	2014/12/31	55.000,00		55.000,00		51.074,53	51.074,53	92,81	92,81	
	02/07010308	16	2002	I 151	EMPREitada	100,0		2014/01/01	2014/12/31	10.000,00		10.000,00		9.528,09	9.528,09	95,28	95,28	
	02/07010309	19	2002	I 156	EMPREitada	100,0		2014/01/01	2014/12/31	1.000,00		1.000,00						
	02/07010310	23	2002	I 160	EMPREitada	100,0		2014/01/01	2014/12/31	11.000,00		11.000,00		4.537,15	4.537,15	41,25	41,25	
	02/07010311	25	2002	I 162	EMPREitada	100,0		2014/01/01	2014/12/31	20.000,00		20.000,00		111,39	111,39	0,56	0,56	
	02/07010312	26	2002	I 163	EMPREitada	100,0		2014/01/01	2014/12/31	69.500,00		69.500,00		64.103,27	64.103,27	92,23	92,23	
	02/07010313	25	2002	I 165	ADM. DIR.	100,0		2014/01/01	2014/12/31	1.000,00		1.000,00						
	02/07010314	29	2002	I 166	EMPREitada	100,0		2014/01/01	2014/12/31	21.000,00		21.000,00		4.123,69	4.123,69	19,67	19,67	
	02/07010315	31	2002	I 168	EMPREitada	100,0		2014/01/01	2014/12/31	1.000,00		1.000,00						
	02/07010316	32	2002	I 169	EMPREitada	100,0		2014/01/01	2014/12/31	1.000,00		1.000,00						
	02/07010317	35	2002	I 172	EMPREitada	100,0		2014/01/01	2014/12/31	6.000,00		6.000,00		5.056,00	5.056,00	84,30	84,30	
	02/07010318	01	2014	I 1	EMPREitada	100,0		2014/01/01	2014/12/31	72.000,00		72.000,00		11.294,56	11.294,56	15,69	15,69	
	02/07010319	02	2014	I 2	EMPREitada			2014/01/01	2014/12/31	1.000,00		1.000,00						
	02/07010320	03	2014	I 3	EMPREitada			2014/01/01	2014/12/31	125.000,00		125.000,00		124.457,30	124.457,30	99,59	99,59	
	02/07010321	04	2014	I 4	EMPREitada			2014/01/01	2014/12/31	35.000,00		35.000,00		31.051,59	31.051,59	88,66	88,66	
	02/07010322	05	2014	I 5	EMPREitada			2014/01/01	2014/12/31	18.000,00		18.000,00		17.303,84	17.303,84	96,13	96,13	
	02/07010323	06	2014	I 6	EMPREitada	100,0		2014/01/01	2014/12/31	12.000,00		12.000,00		11.753,65	11.753,65	97,94	97,94	
	02/07010324	07	2014	I 7	EMPREitada	100,0		2014/01/01	2014/12/31	20.000,00		20.000,00		12.972,43	12.972,43	64,86	64,86	
	02/07010325	08	2014	I 8	EMPREitada			2014/01/01	2014/12/31	103.000,00		103.000,00						
	02/07010326	11	2014	I 11	EMPREitada			2014/01/01	2014/12/31	500,00		500,00						
								TOTAL GLOBAL		7.269.200,00	5.293.000,00	12.444.500,00			5.015.541,44	5.015.541,44	66,24	35,79


ENTIDADE MUNICÍPIO DE MONTALVÃO	EXECUÇÃO DO PLANO PATRIANAL DE INVESTIMENTOS Até ao mês de Aquecimento	ANO CONTABILÍSTICO 2014
--	---	-------------------------

Página : 4

Anotações

- a) Execução Financeira Anual = (Executado no Ano * 100) / Previsto no Ano
- b) Execução Financeira Global = (Total Executado * 100) / (Realizado em Anos Anteriores + Total Previsto)

O. E.
 de 2014 de Abril de 2015


O. D.
 de 30 de Abril de 2015


RESUMO DOS FLUXOS DE CAIXA

ENTIDADE

CMM


MUNICIPIO DE MONTALEGRE

ANO 2014


PAG. 1

Recebimentos			Pagamentos		
Saldo da gerência anterior		1.139.397,53	Despesas orçamentais		17.123.667,02
Execução orçamental	326.593,89		Correntes	10.629.507,83	
Operações de tesouraria ...	812.803,64		Capital	6.494.159,19	
Receitas orçamentais		17.147.829,06	Operações de tesouraria		958.312,84
Correntes	14.770.046,42		Saldo para a gerência seguinte ...		1.341.274,42
Capital	2.377.782,64		Execução orçamental	350.755,93	
Outras			Operações de tesouraria	990.518,49	
Operações de tesouraria		1.136.027,69	Total		19.423.254,28
Total		19.423.254,28			

O.E.
Em 20 de abril de 2015



O.D.
Em 30 de abril de 2015



FLUXOS DE CAIXA

ENTIDADE CMM
 PERÍODO 2014/01/01 A 2014/12/31

MUNICÍPIO DE MONTALEGRE

ANO 2014
 Pág. 1

RECEBIMENTOS		
SALDO DA GERÊNCIA ANTERIOR		1.139.397,53
EXECUÇÃO ORÇAMENTAL	326.593,89	
OPERAÇÕES DE TESOUREARIA	812.803,64	
RECEITAS ORÇAMENTAIS		17.147.829,06
01 IMPOSTOS DIRECTOS	1.625.978,45	
0102 OUTROS	1.625.978,45	
010202 IMPOSTO MUNICIPAL IMÓVEIS	1.316.814,70	
010203 IMPOSTO ÚNICO DE CIRCULAÇÃO	216.930,54	
010204 IMPOSTO MUNICIPAL TRANSAÇÕES ONEROSAS IMÓVEIS	81.593,57	
010205 DERRAMA	10.639,64	
02 IMPOSTOS INDIRECTOS	15.388,51	
0202 OUTROS	15.388,51	
020206 IMPOSTOS INDIRECTOS ESPECÍFICOS DAS AUTARQUIAS LOCAIS	15.388,51	
02020602 LOTEAMENTOS E OBRAS	7.436,37	
02020605 PUBLICIDADE	1.087,60	
02020699 OUTROS	6.864,54	
0202069901 TMDP - TAXA MUNICIPAL DIREITO DE PASSAGEM	1.869,54	
0202069902 TDFTH-TAXA DEPÓSITO FICHA TÉCNICA HABITAÇÃO	4.995,00	
04 TAXAS, MULTAS E OUTRAS PENALIDADES	360.121,11	
0401 TAXAS	320.521,42	
040123 TAXAS ESPECÍFICAS DAS AUTARQUIAS LOCAIS	320.521,42	
04012301 MERCADOS E FEIRAS	1.483,08	
04012302 LOTEAMENTOS E OBRAS	65.280,50	
04012303 OCUPAÇÃO DE VIA PÚBLICA	4.492,00	
04012305 CAÇA, USO E PORTE DE ARMAS	16.756,18	
04012306 SANEAMENTO	224.832,64	
04012399 OUTROS	7.677,02	
0401239902 TAXA PELA EMISSÃO DO CERTIFICADO DE REGISTO	7,50	
0401239903 INSPEÇÕES DE ASCENSORES	773,52	
0401239999 OUTRAS	6.896,00	
0402 MULTAS E OUTRAS PENALIDADES:	39.599,69	
040201 JUROS DE MORA	16.924,28	
040202 JUROS COMPENSATÓRIOS	20.375,41	
040204 COIMAS E PENALIDADES POR CONTRA ORDENAÇÕES	2.300,00	
05 RENDIMENTOS DE PROPRIEDADE	2.281.239,52	
0502 JUROS - SOCIEDADES FINANCEIRAS	16.208,33	
050201 BANCOS E OUTRAS INSTITUIÇÕES FINANCEIRAS	16.208,33	
0507 DIVIDENDOS E PARTICIPAÇÕES NOS LUCROS DE SOCIEDADES E QUASE-	303.352,64	
050703 EMPRESAS PRIVADAS	303.352,64	
0510 RENDAS	1.961.678,55	
051099 OUTROS	1.961.678,55	
05109901 RENDAS DE CONCESSÃO EDP	586.978,14	
05109902 CENTROS ELECTROPRODUTORES (CPPE)	615.981,93	
05109903 CENTROS PRODUÇÃO ÉOLICA	758.676,12	
05109999 OUTRAS	42,36	
06 TRANSFERÊNCIAS CORRENTES	9.374.641,11	
0603 ADMINISTRAÇÃO CENTRAL	9.152.701,11	
060301 ESTADO	9.053.708,80	
06030101 FUNDO DE EQUILIBRIO FINANCEIRO	8.209.390,00	
06030102 FUNDO SOCIAL MUNICIPAL	160.016,00	
06030103 PARTICIPAÇÃO VARIÁVEL NO IRS	160.913,00	
06030199 OUTROS	523.389,80	
0603019903 COMISSÃO PROTECÇÃO CRIANÇAS E JOVENS	12.867,06	
0603019904 PROTOCOLO DE COOPERAÇÃO - MINISTÉRIO EDUCAÇÃO - DREN	510.522,74	
060301990401 PESSOAL NÃO DOCENTE - ESCOLAS	255.270,15	
060301990402 ACTIVIDADES ENRIQUECIMENTO CURRICULAR	51.064,67	
060301990403 COMPONENTE SOCIAL	120.818,92	
060301990404 TRANSPORTES ESCOLARES	83.369,00	

FLUXOS DE CAIXA

ENTIDADE CMM
PERÍODO 2014/01/01 A 2014/12/31

MUNICÍPIO DE MONTALEGRE

ANO 2014
Pág. 2

R E C E B I M E N T O S

060309	SERVIÇOS E FUNDOS AUTÓNOMOS- SUBSISTEMA DE PROTECÇÃO À FAMÍ	98.992,31
06030901	IEFP	42.171,59
06030902	IFAP	16.820,72
06030999	OUTROS	40.000,00
0605	ADMINISTRAÇÃO LOCAL	221.940,00
060501	CONTINENTE	221.940,00
06050101	MUNICÍPIO RIBEIRA PENA - ALVADIA	221.940,00
07	VENDA DE BENS E SERVIÇOS CORRENTES	1.029.021,52
0701	VENDA DE BENS	254.219,04
070108	MERCADORIAS	254.219,04
07010802	ÁGUA	247.678,22
07010804	MATERIAL DE DIVULGAÇÃO CULTURAL E TURÍSTICA	6.540,82
0702	SERVIÇOS	773.061,80
070201	ALUGUER DE ESPAÇOS E EQUIPAMENTOS	10.481,00
070208	SERVIÇOS SOCIAIS, RECREATIVOS, CULTURAIS E DESPORTO	102.951,19
07020801	SERVIÇOS SOCIAIS	11.251,49
07020804	SERVIÇOS DESPORTIVOS	91.699,70
070209	SERVIÇOS ESPECÍFICOS DAS AUTARQUIAS	659.622,32
07020901	SANEAMENTO (RAMAIS)	4.987,35
07020902	RESÍDUOS SÓLIDOS	173.223,79
07020903	TRANSPORTES COLECTIVOS DE PESSOAS E MERCADORIAS	26.653,96
0702090302	TRANSPORTES ESCOLARES	26.462,06
0702090303	TRANSPORTE DE PESSOAS E MERCADORIAS	191,90
07020905	CEMITÉRIOS	10.125,00
07020906	MERCADOS E FEIRAS	58.292,23
07020909	REEMBOLSOS DE SEGUROS	4.735,91
07020999	OUTROS	381.604,08
0702099901	TARIFA DISPONIBILIDADE ÁGUA	367.749,23
0702099902	RAMAIS DE ÁGUA	12.322,75
0702099903	EDIFÍCIO ALBINO FIDALGO (CONSERVAÇÃO E MANUTENÇÃO)	540,12
0702099999	OUTROS	991,98
070299	OUTROS	7,29
07029902	ENCARGOS DE COBRANÇA DE RECCEITA	7,29
0703	RENDAS	1.740,68
070301	HABITAÇÕES	1.740,68
08	OUTRAS RECEITAS CORRENTES	83.656,20
0801	OUTRAS	83.656,20
080199	OUTRAS	83.656,20
08019902	INDEMINIZAÇÕES DE ESTRAGOS PROVOCADOS POR OUTRÉM EM VIATURAS	700,00
08019904	IVA INVERSO DA LIQUIDAÇÃO	15.585,38
08019999	DIVERSAS	67.370,82
09	VENDAS DE BENS DE INVESTIMENTO	116.144,12
0902	HABITAÇÕES	6.144,12
090210	FAMÍLIAS	6.144,12
0903	EDIFÍCIOS	110.000,00
090310	FAMÍLIAS	110.000,00
10	TRANSFERÊNCIAS DE CAPITAL	2.261.638,52
1001	SOCIEDADES E QUASE-SOCIEDADES NÃO FINANCEIRAS	312.186,62
100102	PRIVADAS	312.186,62
10010201	PROTOCOLO EDP	312.186,62
1003	ADMINISTRAÇÃO CENTRAL	1.949.451,90
100301	ESTADO	972.154,00
10030101	FUNDO DE EQUILÍBRIO FINANCEIRO	912.154,00
10030104	COOPERAÇÃO TÉCNICA E FINANCEIRA	60.000,00
1003010401	MINISTÉRIO EDUCAÇÃO	60.000,00
100301040101	MANUTENÇÃO E APETRECHAMENTO ESCOLAS	60.000,00
100307	ESTADO- PARTICIPAÇÃO COMUNITÁRIA EM PROJECTOS CO-FINANCIADO	815.491,25
10030702	OPERACÃO NORTE - ON II	387.051,00
10030704	PROVER	118.420,38
10030706	POVT	24.569,26
10030799	OUTROS	285.450,61
100308	SERVIÇOS E FUNDOS AUTÓNOMOS	161.806,65

FLUXOS DE CAIXA

ENTIDADE CMM
PERÍODO 2014/01/01 A 2014/12/31

MUNICÍPIO DE MONTALEGRE

ANO 2014
Pág. 3

RECEBIMENTOS			
10030806	IHRU	161.806,65	
TOTAL DAS RECEITA CORRENTES.....		14.770.046,42	
TOTAL DAS RECEITA DE CAPITAL.....		2.377.782,64	
TOTAL DE OUTRAS RECEITAS			1.136.027,69
OPERÇÕES DE TESOUREARIA.			
TOTAL			19.423.254,28

PAGAMENTOS			
DESPESAS ORÇAMENTAIS			17.123.667,02
01	DESPESAS COM O PESSOAL	4.230.926,32	
0101	REMUNERAÇÕES CERTAS E PERMANENTES	3.243.852,59	
010101	TITULARES DE ÓRGÃOS DE SOBERANIA E MEMBROS DE ÓRGÃ	81.498,10	
010104	PESSOAL DOS QUADROS- REGIME DO CONTRATO INDIVIDUAL	2.243.949,83	
01010401	PESSOAL EM FUNÇÕES	2.243.949,83	
010106	PESSOAL CONTRATADO A TERMO	137.932,15	
01010601	PESSOAL EM FUNÇÕES	107.191,99	
01010604	RECRUTAMENTO DE PESSOAL PARA NOVOS POSTOS DE TRABA	30.740,16	
010107	PESSOAL EM REGIME DE TAREFA OU AVENÇA	6.578,87	
010108	PESSOAL AGUARDANDO APOSENTAÇÃO	10.094,99	
010109	PESSOAL EM QUALQUER OUTRA SITUAÇÃO	43.068,87	
01010903	ESTÁGIOS PROFISSIONAIS	43.068,87	
010111	REPRESENTAÇÃO	33.197,95	
01011101	MEMBROS DOS ÓRGÃOS AUTÁRQUICOS	23.249,80	
01011102	PESSOAL DO QUADRO	9.948,15	
010113	SUBSÍDIO DE REFEIÇÃO	273.463,61	
01011301	PESSOAL EM FUNÇÕES	237.792,03	
01011302	PESSOAL EM QUALQUER OUTRA SITUAÇÃO	32.545,94	
01011303	MEMBROS DOS ÓRGÃOS AUTÁRQUICOS	3.125,64	
010114	SUBSÍDIOS DE FÉRIAS E NATAL	413.780,49	
01011401	PESSOAL EM FUNÇÕES	380.635,58	
01011402	PESSOAL EM QUALQUER OUTRA SITUAÇÃO	33.144,91	
010115	REMUNERAÇÕES POR DOENÇA E MATERNIDADE / PATERNIDAD	287,73	
0102	ABONOS VARIÁVEIS OU EVENTUAIS	87.467,03	
010202	HORAS EXTRAORDINÁRIAS	10.141,20	
010204	AJUDAS DE CUSTO	40.872,67	
010205	ABONO PARA FALHAS	11.017,42	
010212	INDMNIZAÇÕES POR CESSAÇÃO DE FUNÇÕES	1.970,90	
010213	OUTROS SUPLEMENTOS E PRÊMIOS	23.464,84	
01021302	OUTROS	23.464,84	
0103	SEGURANÇA SOCIAL	899.606,70	
010301	ENCARGOS COM A SAÚDE	136.069,88	
010303	SUBSÍDIO FAMILIAR A CRIANÇAS E JOVENS	25.408,64	
010304	OUTRAS PRESTAÇÕES FAMILIARES	4.690,50	
010305	CONTRIBUIÇÕES PARA A SEGURANÇA SOCIAL	699.169,91	
01030501	ADSE	7.380,38	
01030502	SEGURANÇA SOCIAL DO PESSOAL EM REGIME DE TRABALHO	691.789,53	
0103050201	CAIXA GERAL DE APOSENTAÇÃO	546.851,92	
0103050202	SEGURANÇA SOCIAL - REGIME GERAL	144.937,61	
010308	OUTRAS PENSÕES	3.912,08	
010309	SEGUROS	29.123,22	
01030901	SEGUROS ACIDENTES TRABALHO E DOENÇAS PROFISSIONAIS	29.123,22	
010310	OUTRAS DESPESAS DE SEGURANÇA SOCIAL	1.232,47	
01031001	EVENTUALIDADE MATERNIDADE, PATERNIDADE E ADOPÇÃO	1.232,47	
02	AQUISIÇÃO DE BENS E SERVIÇOS	4.017.481,85	
0201	AQUISIÇÃO DE BENS	608.614,37	
020102	COMBUSTÍVEIS E LUBRIFICANTES	238.878,61	
02010202	GASÓLEO	228.821,57	

FLUXOS DE CAIXA

ENTIDADE CMM
PERÍODO 2014/01/01 A 2014/12/31

MUNICÍPIO DE MONTALEGRE

ANO 2014
Pág. 4

PAGAMENTOS

02010299	OUTROS	10.057,04
020104	LIMPEZA E HIGIENE	24.021,33
020107	VESTUÁRIO E ARTIGOS PESSOAIS	3.087,10
020108	MATERIAL DE ESCRITÓRIO	13.535,70
020112	MATERIAL DE TRANSPORTE- PEÇAS	105.102,33
02011201	PEÇAS	63.109,57
02011202	PNEUS	41.992,76
020113	MATERIA DE CONSUMO HOTELEIRO	43,91
020115	PRÊMIOS, CONDECORAÇÕES E OFERTAS	1.943,85
020117	FERRAMENTAS E UTENSÍLIOS	60,79
020119	ARTIGOS HONORÍFICOS E DE DECORAÇÃO	319,23
020121	OUTROS BENS	221.621,52
0202	AQUISIÇÃO DE SERVIÇOS	3.408.867,48
020201	ENCARGOS DE INSTALAÇÕES	287.055,87
020202	LIMPEZA E HIGIENE	368.646,40
02020201	RESIDUOS SÓLIDOS-RECOLHA E TRATAMENTO	364.173,46
02020203	EDIFÍCIOS MUNICIPAIS	4.472,94
020203	CONSERVAÇÃO DE BENS	110.287,16
020209	COMUNICAÇÕES	71.106,04
020210	TRANSPORTES	698.915,59
02021001	TRANSPORTES ESCOLARES	698.915,59
020211	REPRESENTAÇÃO DOS SERVIÇOS	24.610,28
020212	SEGUROS	33.726,09
020213	DESLOCAÇÕES E ESTADAS	2.910,60
020215	FORMAÇÃO	200,00
020216	SEMINÁRIOS, EXPOSIÇÕES E SIMILARES	142.436,73
020217	PUBLICIDADE	50.376,06
020219	ASSISTÊNCIA TÉCNICA	2.586,22
020220	OUTROS TRABALHOS ESPECIALIZADOS	228.236,60
020222	SERVIÇOS DE SAÚDE	3.540,00
020224	ENCARGOS DE COBRANÇA DE RECEITAS	72.048,92
020225	OUTROS SERVIÇOS	1.312.184,92
02022501	RECOLHA DE EFLUENTES	184.277,06
02022504	CULTURA	26.778,94
02022505	AUXÍLIOS ECONÓMICOS	76.176,36
02022506	OUTROS	1.024.952,56
03	JUROS E OUTROS ENCARGOS	25.451,54
0301	JUROS DA DÍVIDA PÚBLICA	25.443,03
030103	SOCIEDADES FINANCEIRAS- BANCOS E OUTRAS INSTITUIÇ	25.443,03
03010302	JUROS - EMPRESTIMOS A MEDIO E LONGO PRAZO	25.443,03
0305	OUTROS JUROS	8,51
030502	OUTROS	8,51
04	TRANSFERÊNCIAS CORRENTES	2.207.532,14
0403	ADMINISTRAÇÃO CENTRAL	4.298,00
040301	ESTADO	4.298,00
04030101	AGRUPAMENTO DE ESCOLAS	4.298,00
0405	ADMINISTRAÇÃO LOCAL	51.900,00
040501	CONTINENTE	51.900,00
04050102	FREGUESIAS	39.900,00
04050104	ASSOCIAÇÕES MUNICÍPIOS	12.000,00
0407	INSTITUIÇÕES SEM FINS LUCRATIVOS	2.140.741,79
040701	INSTITUIÇÕES SEM FINS LUCRATIVOS	2.140.741,79
04070101	DESPORTOS E TEMPOS LIVRES	211.430,00
04070102	ACÇÃO SOCIAL	51.000,00
04070103	CULTURA	265.756,40
04070104	OUTRAS	1.612.555,39
0408	FAMÍLIAS	10.592,35
040802	OUTRAS	10.592,35
05	SUBSÍDIOS	25.986,13
0508	FAMÍLIAS	25.986,13
050803	OUTRAS	25.986,13
05080301	CONTRATO EMPREGO E INSERÇÃO	25.986,13
06	OUTRAS DESPESAS CORRENTES	122.129,85

FLUXOS DE CAIXA

ENTIDADE CMM
PERÍODO 2014/01/01 A 2014/12/31

MUNICÍPIO DE MONTALEGRE

ANO 2014
Pág. 5

PAGAMENTOS


0602	DIVERSAS	122.129,85	
060203	OUTRAS	122.129,85	
06020301	RESTITUIÇÕES	7.496,05	
06020302	IVA PAGO	10.226,81	
06020304	SERVIÇOS BANCÁRIOS	2.053,33	
06020305	OUTRAS	102.353,66	
07	AQUISIÇÃO DE BENS DE CAPITAL	5.215.541,44	
0701	INVESTIMENTOS	2.439.432,14	
070101	TERRENOS	26.000,00	
070102	HABITAÇÕES	359.411,94	
07010201	CONSTRUÇÃO	359.411,94	
070103	EDIFÍCIOS	1.310.892,33	
07010301	INSTALAÇÕES DE SERVIÇOS	583.596,22	
07010302	INSTALAÇÕES DESPORTIVAS E RECREATIVAS	40.713,00	
07010305	ESCOLAS	31.103,94	
07010307	OUTROS	655.479,17	
070104	CONSTRUÇÕES DIVERSAS	585.427,40	
07010405	PARQUES E JARDINS	344.975,45	
07010406	INSTALAÇÕES DESPORTIVAS E RECREATIVAS	228.024,69	
07010409	SINALIZAÇÃO E TRÂNSITO	3.792,66	
07010413	OUTROS	8.634,60	
070107	EQUIPAMENTO DE INFORMÁTICA	27.863,50	
070108	SOFTWARE INFORMÁTICO	865,51	
070109	EQUIPAMENTO ADMINISTRATIVO	444,03	
070110	EQUIPAMENTO BÁSICO	22.449,17	
07011002	OUTROS	22.449,17	
070111	FERRAMENTOS E UTENSÍLIOS	4.667,98	
070113	INVESTIMENTOS INCORPÓREOS	84.471,48	
070115	OUTROS INVESTIMENTOS	16.938,80	
0703	BENS DE DOMÍNIO PÚBLICO	2.776.109,30	
070303	OUTRAS CONSTRUÇÕES E INFRA-ESTRUTURAS	2.776.109,30	
07030301	VIADUTOS, ARRUAMENTOS E OBRAS COMPLEMENTARES	689.834,93	
07030302	SISTEMA DE DRENAGEM DE ÁGUAS RESIDUAIS	112.155,80	
07030304	ILUMINAÇÃO PÚBLICA	64.932,17	
07030307	CAPTAÇÃO E DISTRIBUIÇÃO DE ÁGUA	342.247,66	
07030308	VIAÇÃO RURAL	1.566.938,74	
08	TRANSFERÊNCIAS DE CAPITAL	480.217,76	
0805	ADMINISTRAÇÃO LOCAL	148.787,76	
080501	CONTINENTE	148.787,76	
08050102	FREGUESIA	148.787,76	
0807	INSTITUIÇÕES SEM FINS LUCRATIVOS	331.430,00	
080701	INSTITUIÇÕES SEM FINS LUCRATIVOS	331.430,00	
10	PASSIVOS FINANCEIROS	798.399,99	
1006	EMPRÉSTIMOS A MÉDIO E LONGO PRAZOS	798.399,99	
100603	SOCIEDADES FINANCEIRAS- BANCOS E OUTRAS INSTITUIÇ	665.805,79	
10060301	AMORTIZAÇÕES	665.805,79	
100605	ADMINISTRAÇÃO PÚBLICA CENTRAL- ESTADO	132.594,20	
10060501	AMORTIZAÇÕES	132.594,20	
TOTAL DAS DESPESAS CORRENTES		10.629.507,83	
TOTAL DAS DESPESAS DE CAPITAL		6.494.159,19	
OPERAÇÕES DE TESOURARIA			958.312,84
SALDO PARA A GERÊNCIA SEGUINTE.....			1.341.274,42
EXECUÇÃO ORÇAMENTAL		350.755,93	
OPERAÇÕES DE TESOURARIA		990.518,49	
TOTAL			19.423.254,28


FLUXOS DE CAIXA

ENTIDADE CMM
PERÍODO 2014/01/01 A 2014/12/31


MUNICÍPIO DE MONTALEGRE


ANO 2014
Pág. 6

Em 20 de ^{0.E.} abril de 2015


Em 30 de ^{0.D} abril de 2015


ENTIDADE		OPERAÇÕES DE TESOURARIA					DATA	ANO	PAGINA
CM							2015/04/14	2014	2
COD. CONTA	TERCEIRO	DESIGNAÇÃO	SALDO DA GERÊNCIA ANTERIOR		MOVIMENTO ANUAL		SALDO PARA A GERÊNCIA SEGUINTE		
			DEVEDOR	CREADOR	DEBITO	CREBITO	DEVEDOR	CREADOR	
		TRANSPORTE ...		767.620,43	927.460,28	1.105.234,48		945.394,63	
	2731	MANUEL AZEVEDO ANTUNES - SOC. CONSTRUCAO CIVIL LDA		4.900,82	2.451,77			2.449,05	
	2868	ABB - ALEXANDRE BARBOSA BORGES SA		29.661,88	29.661,88				
	2894	SOCORPENA-CONSTRUCAO E OBRAS PUBLICAS LDA		2.264,40				2.264,40	
	2911	C.R.F. - CARLOS RODRIGUES E FILHOS LDA		19.112,94				19.112,94	
	2984	METALOCAR - Industria de Metalomecânica, SA		2.229,47				2.229,47	
	2988	GAPAE - ENGENHARIA, LDA.		131.512,34	28.199,76	64.296,02		167.608,60	
	3003	HABIMARANTE SOCIEDADE CONSTRUCOES SA		2.916,71				2.916,71	
	3186	EDIAZEVEDO, UNIPESSOAL		5.241,25	3.369,38	1.598,00		3.469,87	
	3195	TOPPET SA - TRABALHOS OBRAS PUBLICAS PAVIMENTOS BETUMINOSOS		286,68				286,68	
	3252	MESSAO CONCLUIDA UNIPESSOAL LDA		6.032,02	1.809,61	7.004,50		11.226,91	
	3319	ALUFERCOSTA UNIPESSOAL LDA				9.532,08		9.532,08	
	3320	MABIRO CARVALHO, CONSTRUÇÃO CIVIL E OBRAS PÚBLICAS, LDA				5.188,00		5.188,00	
	3327	CALCETEIROS ADHIMATISIL UNIPESSOAL, LDA		5.427,26				5.427,26	
	3373	ECOSPRING - Estudos e Representações Técnicas LDA		15.123,36		6.723,03		21.846,39	
	3388	ASG - CONSTRUÇÕES E GRANITOS, LDA		11.497,33		20.704,06		32.201,39	
	3536	ALBERTO COUTO ALVES, LDA.		14.182,96		2.192,42		16.375,38	
	3556	PRADOLEGUA UNIPESSOAL, Lda.				5.285,30		5.285,30	
	3564	ÁREA LISA - CONSTRUÇÃO E TERRAPLANAGEM				4.558,00		4.558,00	
	3603	REGOCIB - CONSTRUÇÕES E IMOBILIÁRIA, LDA				1.204,10		1.204,10	
	3669	ETRIL - EMPRESA DE EQUIPAMENTOS INDUSTRIAIS			4.989,40	4.989,40			
	3699	COMBETOP, LDA				14.455,33		14.455,33	
	4619	CONSTRUÇÕES BOAVENTURA E FILHOS, LDA				1.773,90		1.773,90	
	4719	CAMELAS PINTO E FILHOS, LDA				12.572,12		12.572,12	
	4720	JOSE FIRMINO SILVA FERREIRA LDA.				25.839,25		25.839,25	
26.8.5.3.5		Cauções de Rendas				600,00		600,00	
26.8.5.6		Tribunal		809,19	6.785,89	6.107,21		130,51	
	2088	MUNICIPIO DE MONTALEGRE		809,19	6.785,89	6.107,21		130,51	
26.8.5.8		Sindicatos, Associações		6,35	74,05	74,05		6,35	
26.8.5.8.1		A.T.A.M		6,35	74,05	74,05		6,35	
26.8.5.9		Diversos		44.367,67	23.992,62	24.011,95		44.387,00	
26.8.5.9.1		Estado			134,16	135,21		1,05	
26.8.5.9.1.8		Serviços de Estrangeiros e Fronteira			7,41	7,41			
26.8.5.9.1.9		Espaços do cidadão			126,75	127,80		1,05	
26.8.5.9.1.9.1		IMT - Instituto da Mobilidade e dos Transportes, IP			121,50	121,50			
26.8.5.9.1.9.2		AMA - Agência para a Modernização Administrativa			5,25	6,30		1,05	
26.8.5.9.2		FINANÇAS		1.172,48	2.911,44	2.802,00		1.063,04	
	127	URBANOP - URBANIZACOES E OBRAS PUBLICAS LDA.				461,09		461,09	
	2005	ALDA MARIA FREITAS COSTA		547,48	547,48				
	2088	MUNICIPIO DE MONTALEGRE			1.738,96	2.340,91		601,95	
	2927	ATITUDES S.P.A. LDA		625,00	625,00				
26.8.5.9.3		Centro Sociocultural dos Trabalhadores da C. M. M		1.607,63	19.536,91	19.597,80		1.668,52	
26.8.5.9.4		Conservatoria dos Registos Centrais			72,00	72,00			
26.8.5.9.6		Juros das contas de operações de tesouraria		41.406,95		53,86		41.460,81	
26.8.5.9.7		Fundo de Pensões		110,20	1.338,11	1.351,08		123,17	
26.8.5.9.9		DIVERSAS		70,41				70,41	
		TOTAL ...		812.803,64	958.312,84	1.136.027,69		990.518,49	

O.E
Em 30 de abril de 2015


O.D
Em 30 de abril de 2015


ENTIDADE		OPERAÇÕES DE TESOURARIA					DATA	ANO	PAGINA
CMR							2015/04/14	2014	1
COD. CONTA	TERCEIRO	DESIGNAÇÃO	SALDO DA GERÊNCIA ANTERIOR		MOVIMENTO ANUAL		SALDO PARA A GERÊNCIA SEGUINTE		
			DEVEDOR	CREADOR	DEBITO	CREDITO	DEVEDOR	CREADOR	
24		ESTADO E OUTROS ENTES PUBLICOS		54.687,09	727.302,51	731.059,95		58.444,53	
24.2		Retencao de Impostos Sobre Rendimentos		22.511,50	319.107,94	321.393,75		24.797,31	
24.2.1		Trabalho Dependente		20.359,00	291.088,00	292.228,00		21.499,00	
24.2.2		Trabalho Independente		562,50	4.045,94	5.546,75		2.063,31	
24.2.5		Sobre Taxa IRS		1.590,00	23.974,00	23.619,00		1.235,00	
24.5		Contribuições para a Seguranca Social		32.175,59	408.194,57	409.666,20		33.647,22	
24.5.1		Caixa Geral de Aposentações		20.990,36	256.304,03	256.015,46		20.701,79	
24.5.1.1		CGA - Descontos de Pessoal		20.034,76	256.304,03	256.015,46		19.746,19	
24.5.1.2		CGA - Desconto s/ Empreitadas e Fornecimentos		955,60				955,60	
24.5.2		ADSE		4.821,33	83.479,77	86.148,00		7.489,56	
24.5.2.1		ADSE - Desconto do Pessoal		4.821,33	83.479,77	86.148,00		7.489,56	
24.5.3		Inst. Gestão Finan. de Seg. Social		6.363,90	68.410,77	67.502,74		5.455,87	
24.5.3.1		IGFSS - Desconto do pessoal		6.363,90	68.410,77	67.502,74		5.455,87	
26		OUTROS DEVEDORES E CREDITORES	758.116,55		231.010,33	404.967,74		932.073,96	
26.3		SINDICATOS		781,34	8.615,19	8.570,61		736,76	
26.3.1		STAL		34,70	358,02	359,26		35,94	
26.3.2		SINTAP		567,77	6.130,24	6.071,66		509,19	
26.3.4		STAE		5,19	62,28	62,28		5,19	
26.3.5		STFP		173,68	2.064,65	2.077,41		186,44	
26.8		Devedores e Credores Diversos	757.335,21		222.395,14	396.397,13		931.337,20	
26.8.5		Devedores e Credores de Operações de Tesouraria	757.335,21		222.395,14	396.397,13		931.337,20	
26.8.5.1		Direcção Geral de Florestas		1.650,57	2.288,61	1.241,45		603,41	
26.8.5.1.4		Cartas de Caçador		614,45	1.252,49	661,75		23,71	
26.8.5.1.6		AUTORIDADE FLORESTAL NACIONAL		1.036,12	1.036,12	579,70		579,70	
26.8.5.3		Cauções e Garantias	710.501,43		189.253,97	364.962,47		886.209,93	
26.8.5.3.2		Empreitadas e Fornecimentos	710.501,43		189.253,97	364.362,47		885.609,93	
10		ANTEROS EMPREITADAS SA		13.728,78		3.563,52		17.292,30	
31		AZEVEDO CAMPOS		113,66				113,66	
55		ELECTRO BARROSO		2.525,47				2.525,47	
81		JOSE MOREIRA FERNANDES & FILHOS, S.A.		15.248,99	1.834,48	45.353,86		58.768,37	
127		URBANOP - URBANIZACOES E OBRAS PUBLICAS LDA.		44.849,10	10.318,43			34.530,67	
134		SOCIEDADE CONSTRUCOES CAVADO, LDA.		34.772,24	11.914,06			22.858,18	
138		CAIXA GERAL DEPOSITOS, S. A.		2.297,07				2.297,07	
196		PEEZE LDA		34.438,91	7.508,73	1.600,00		28.530,18	
275		EMDEME - CONSULTORES, LDA		531,54				531,54	
559		CONSTRUCOES GABRIEL A.S. COUTO, S.A.		4.726,58				4.726,58	
732		ECO FIRMA		26.217,71		19.075,62		45.293,33	
776		FERNANDO GONCALVES FERNANDEZ		583,66				583,66	
820		MANUEL S. FERNANDES & FILHOS, LDA.		172,02				172,02	
837		GRANITOS MONTALEGRE, LDA		2.834,92				2.834,92	
963		PAULA CUNHA - LDA		56.690,51	30.966,70	10.822,98		36.546,79	
1164		FERNANDO A RODRIGUES-UNIPESSOAL		2.493,97				2.493,97	
1213		ANTONIO MORAIS COSTA		30.889,89	10.941,83			19.948,06	
1266		SINCOF -SOCIEDADE INDUSTRIAL CONST. FLAVIENSE, LDA		23.292,16	2.649,77	17.518,03		38.160,42	
1369		NCX CONSTRUCAO ENGENHARIA E GESTAO LDA		2.575,80	2.575,80				
1371		CONSTRUCOES SERRA LAROUCO, LDA.		41.256,09				41.256,09	
1387		BRAGALUX MONTAGENS ELECTRICAS, S.A.		3.312,20				3.312,20	
1389		EUGENIO GONCALVES OLIVEIRA		10.997,52	3.535,41			7.462,11	
1399		FICTICIO		1.668,02				1.668,02	
2156		MANUEL AUGUSTO MARTINS OLIVEIRA		7.151,72	5.504,05			1.647,67	
2188		PIRES & FILHOS LDA		10.135,08	6.108,07			4.027,01	
2230		IRMÃOS MATEUS,SOCIEDADE DE CONSTRUÇÃO,LDA		3.117,47				3.117,47	
2231		VEBEIRAS SA		600,00				600,00	
2284		M. COUTO ALVES LDA		4.981,60				4.981,60	
2291		JOSE CARLOS SILVA CONSTRUCOES LDA		4.145,66				4.145,66	
2331		CONSTRUCOES FREDERICO LDA		15.627,04	15.627,04				
2395		CARLOS ALBERTO MENDES UNIPESSOAL LDA		8.042,03				8.042,03	
2580		ALTURA DINAMICA LDA		44.321,43	9.287,80	78.512,95		113.546,58	
2676		BENTO MOREIRA & FILHOS, LDA.		5.773,17				5.773,17	
A TRANSPORTAR ...				767.620,43	927.460,28	1.105.234,48		945.394,63	

ENTIDADE		MAPA DAS CONTAS DE ORDEM				DATA	ANO	PAGINA
CMX		Período: 2014/01/02 a 2014/12/31				2015/04/14	2014	1
COD. CONTA	DESIGNAÇÃO	SALDO INICIAL		DO PERÍODO		SALDO FINAL		
		DEBITO	CREDITO	DEBITO	CREDITO	DEVEDOR	CREDOR	
09	CONTAS DE ORDEM	710.501,43	710.501,43	553.616,44	553.616,44			
09.1	CAUÇÕES E DEPOSITO DE GARANTIA		710.501,43	189.253,97	364.362,47		885.609,93	
09.1.1	PARA FORNECIMENTO DE ÁGUA							
09.1.1.01	F.A. CAUÇÕES PRESTADAS							
09.1.1.02	F.A. CAUÇÕES ACCIONADAS							
09.1.1.03	F.A. CAUÇÕES DEVOLVIDAS							
09.1.2	DE EMPREITADAS E FORNECIMENTOS		710.501,43	189.253,97	364.362,47		885.609,93	
09.1.2.01	E.F. CAUÇÕES PRESTADAS		710.501,43		364.362,47		1.074.863,90	
09.1.2.02	E.F. CAUÇÕES ACCIONADAS							
09.1.2.03	CAUÇÕES DEVOLVIDAS			189.253,97		189.253,97		
09.1.3	PARA EXECUÇÃO DE OBRAS (LOTEAMENTOS E OU							
09.1.3.01	OB CAUÇÕES PRESTADAS							
09.1.3.02	OB CAUÇÕES ACCIONADAS							
09.1.3.03	OB CAUÇÕES DEVOLVIDAS							
09.1.4	DE LICENCIAMENTO SANITÁRIO							
09.1.4.01	L.S. CAUÇÕES PRESTADAS							
09.1.4.02	L.S. CAUÇÕES ACCIONADAS							
09.1.4.03	L.S. CAUÇÕES DEVOLVIDAS							
09.2	RECEITA VIRTUAL							
09.2.1	RECEITA DE ANOS ANTERIORES							
09.2.1.01	RECEITA LIQUIDADA-ANOS ANTERIORES							
09.2.1.02	RECEITA COBRADA							
09.2.1.03	RECEITA ANULADA							
09.2.2	RECEITA VIRTUAL DO ANO CORRENTE							
09.2.2.01	RECEITA LIQUIDADA							
09.2.2.02	RECEITA COBRADA							
09.2.2.03	RECEITA ANULADA							
09.9	CONTAS DE CONTRAPARTIDA	710.501,43		364.362,47	189.253,97	885.609,93		
09.9.1	CAUÇÕES E GARANTIAS	710.501,43		364.362,47	189.253,97	885.609,93		
09.9.1.01	CAUÇÕES DE AGUA							
09.9.1.02	CAUÇÕES DE EMPREITADAS	710.501,43		364.362,47	189.253,97	885.609,93		
09.9.1.03	CAUÇÕES DE LOTEAMENTO							
09.9.1.04	LICENCIAMENTO SANITARIO							
09.9.2	RECEITA VIRTUAL							
09.9.2.01	ANOS ANTERIORES							
09.9.2.02	ANO CORRENTE							
TOTAL ...		710.501,43	710.501,43	553.616,44	553.616,44			

CONTAS DE ORDEM


ENTIDADE **CMX**


MUNICÍPIO DE MONTEALEGRE

Período: 2014/01/02 a 2014/12/31

ANO 2014
PAG. 1

Código	Descrição	Valores		Código	Descrição	Valores	
	SALDO DA GERÊNCIA ANTERIOR		710.501,43		GARANTIAS E CAUÇÕES ACIONADAS		
	GARANTIAS E CAUÇÕES RECIBOS PARA COBRANÇA	710.501,43			CLIENTES E UTENTES C/ CAUÇÕES		
	CLIENTES E UTENTES C/ CAUÇÕES				FORNECEDORES DE IMOBILIZADO		
	FORNECEDORES DE IMOBILIZADO				GARANTIAS E CAUÇÕES DEVOLVIDAS		189.253,97
	GARANTIAS E CAUÇÕES PRESTADAS		364.362,47		CLIENTES E UTENTES C/ CAUÇÕES		
	CLIENTES E UTENTES C/ CAUÇÕES				FORNECEDORES DE IMOBILIZADO		
	FORNECEDORES DE IMOBILIZADO				RECEITA VIRTUAL COBRADA		
	RECEITA VIRTUAL LIQUIDADA				RECEITA VIRTUAL ANULADA		
					SALDO PARA A GERENCIA SEGUINTE		885.609,93
					GARANTIAS E CAUÇÕES RECIBOS PARA COBRANÇA CLIENTES E UTENTES C/ CAUÇÕES	885.609,93	
					FORNECEDORES DE IMOBILIZADO		
	Total geral		1.074.863,90		Total geral		1.074.863,90

O.E.
Em 20 de abril de 2015


O.D.
Em 30 de abril de 2015


CARACTERIZAÇÃO DA ENTIDADE

1	IDENTIFICAÇÃO	MUNICÍPIO DE MONTALEGRE
1.1	Endereço	Praça do Município nº 1 ; 5470 – 214 Montalegre
	Telef. / Fax	276 510 200 / 276 510 201
	Nº Identificação Fiscal	506 149 811
	Correio electrónico	municipio@cm-montalegre.pt
	Página Internet	http://www.cm-montalegre.pt

1.2	Nº Eleitores		
	Municípios	Até 10.000	<input checked="" type="checkbox"/>
		Mais 10.000 e menos 40.000	
		Igual ou Superior a 40.000	

2	LEGISLAÇÃO	
	Data da Constituição; <u>09 / 06 / 1273</u>	Publicado no D.R. : <u>11 / 07 / 1822</u>

3	ESTRUTURA ORGANIZACIONAL	
3.1	Serviço Municipalizado	
	A Câmara Municipal tem Serviços Municipalizados	SIM <input checked="" type="checkbox"/> NÃO
3.2	Empresas Municipais	
	A Câmara Municipal tem Empresas Municipais - EHATB, EM, SA	<input checked="" type="checkbox"/> NÃO

4	DESCRIÇÃO SUMÁRIA DAS ACTIVIDADES

5	RECURSOS HUMANOS
5.1.	Identificação dos Membros do Órgão Executivo
	<p>Presidente: Manuel Orlando Fernandes Alves (01/ 01 / 2014 a 31 / 12 / 2014)</p> <p>Vereadores: David José Varela Teixeira (01/ 01 / 2014 a 31 / 12 / 2014)</p> <p>Maria de Fátima Pereira Fernandes Alves (01/ 01 / 2014 a 31 / 12 / 2014)</p> <p>José Duarte Crespo Gonçalves (01/ 01 / 2014 a 31 / 12 / 2014)</p> <p>António Gonçalves Araújo (01/ 01 / 2014 a 31 / 12 / 2014)</p> <p>Maria Elsa de Moura Minhava (01/ 01 / 2014 a 31 / 12 / 2014)</p> <p>Paulo Jorge Miranda Cruz (01/ 01 / 2014 a 31 / 12 / 2014)</p>
5.2	Nº de Vereadores
	<p>Em regime de permanência 2</p> <p>A meio tempo 0</p> <p>Restantes Vereadores 4</p>

6	ORGANIZAÇÃO CONTABILÍSTICA
	<p>Sistema informático utilizado; <u>Medidata, Engenharia de sistemas S.A.</u></p> <p>Demonstrações Financeiras Intercaladas: Balanço; Demonstração Resultados Execução Orçamental Mapa Fluxo de Caixa</p>

7	ACÇÕES INSPETIVAS
	<p>Identificação das últimas inspecções, averiguação ou inquérito, realizado ao município:</p> <p>Data da Acção: <u>1999</u> Período abrangido: <u>01/01/1996 a 16/05/1999</u> Entidade <u>IGF</u> N° Processo: <u>99 / CTA / 38B2/840</u>; Data da Acção: <u>2005</u> Período abrangido: <u>01/07/2001 a 13/07/2005</u> Entidade <u>IGAT</u> N° Processo: <u>PROC SP170 600</u>; Data da Acção: <u>2011</u> Período abrangido: <u>28/09/2011 a 25/10/2011</u> Entidade <u>IGAL</u> N° Processo: <u>17600-IO-2011</u>.</p>

8	ORGANIZAÇÃO INTERNA																
	<table border="1"> <thead> <tr> <th></th> <th>Data da Aprovação</th> <th>Data da Publicitação</th> <th>Diário da República</th> </tr> </thead> <tbody> <tr> <td>Estrutura Orgânica</td> <td>20 / 12 / 2012</td> <td>14 / 01 / 2013</td> <td>14 / 01 / 2013</td> </tr> <tr> <td>Mapa de Pessoal</td> <td>20 / 12 / 2013</td> <td></td> <td>-----</td> </tr> <tr> <td>Reestruturação Serviço</td> <td>20 / 12 / 2012</td> <td>14 / 01 / 2013</td> <td>14 / 01 / 2013</td> </tr> </tbody> </table>		Data da Aprovação	Data da Publicitação	Diário da República	Estrutura Orgânica	20 / 12 / 2012	14 / 01 / 2013	14 / 01 / 2013	Mapa de Pessoal	20 / 12 / 2013		-----	Reestruturação Serviço	20 / 12 / 2012	14 / 01 / 2013	14 / 01 / 2013
	Data da Aprovação	Data da Publicitação	Diário da República														
Estrutura Orgânica	20 / 12 / 2012	14 / 01 / 2013	14 / 01 / 2013														
Mapa de Pessoal	20 / 12 / 2013		-----														
Reestruturação Serviço	20 / 12 / 2012	14 / 01 / 2013	14 / 01 / 2013														

9	DOCUMENTOS DE GESTÃO												
	<table border="1"> <thead> <tr> <th></th> <th>Aprovação pelo Órgão Executivo</th> <th>Aprovação pelo Órgão Deliberativo</th> </tr> </thead> <tbody> <tr> <td>Grandes Opções do Plano</td> <td>02 / 12 / 2013</td> <td>20 / 12 / 2013</td> </tr> <tr> <td>Orçamento</td> <td>02 / 12 / 2013</td> <td>20 / 12 / 2013</td> </tr> <tr> <td>Documentos Prestação de Contas 2013</td> <td>07 / 04 / 2014</td> <td>28 / 04 / 2014</td> </tr> </tbody> </table>		Aprovação pelo Órgão Executivo	Aprovação pelo Órgão Deliberativo	Grandes Opções do Plano	02 / 12 / 2013	20 / 12 / 2013	Orçamento	02 / 12 / 2013	20 / 12 / 2013	Documentos Prestação de Contas 2013	07 / 04 / 2014	28 / 04 / 2014
	Aprovação pelo Órgão Executivo	Aprovação pelo Órgão Deliberativo											
Grandes Opções do Plano	02 / 12 / 2013	20 / 12 / 2013											
Orçamento	02 / 12 / 2013	20 / 12 / 2013											
Documentos Prestação de Contas 2013	07 / 04 / 2014	28 / 04 / 2014											

10	OUTRAS INFORMAÇÕES - FINANCEIRAS																														
	<table border="1"> <thead> <tr> <th>Fundos - 2014</th> <th>Corrente</th> <th>Capital</th> </tr> </thead> <tbody> <tr> <td>Fundo de Equilíbrio Financeiro</td> <td>8.209.390,00</td> <td>912.154,00</td> </tr> <tr> <td>Fundo Social Municipal</td> <td>160.016,00</td> <td>-----</td> </tr> <tr> <td>Participação variável no IRS</td> <td>160.913,00</td> <td>-----</td> </tr> <tr> <td>Investimento - 2013</td> <td></td> <td></td> </tr> <tr> <td>Aquisição de Bens de Capital</td> <td>4.510.506,21</td> <td></td> </tr> <tr> <td>Transferência de Capital</td> <td>332.174,60</td> <td></td> </tr> <tr> <td>Ativos Financeiros</td> <td>0,00</td> <td></td> </tr> <tr> <td>Passivos Financeiros</td> <td>969.148,78</td> <td></td> </tr> <tr> <td>Outras receitas de Capital</td> <td>0,00</td> <td></td> </tr> </tbody> </table>	Fundos - 2014	Corrente	Capital	Fundo de Equilíbrio Financeiro	8.209.390,00	912.154,00	Fundo Social Municipal	160.016,00	-----	Participação variável no IRS	160.913,00	-----	Investimento - 2013			Aquisição de Bens de Capital	4.510.506,21		Transferência de Capital	332.174,60		Ativos Financeiros	0,00		Passivos Financeiros	969.148,78		Outras receitas de Capital	0,00	
Fundos - 2014	Corrente	Capital																													
Fundo de Equilíbrio Financeiro	8.209.390,00	912.154,00																													
Fundo Social Municipal	160.016,00	-----																													
Participação variável no IRS	160.913,00	-----																													
Investimento - 2013																															
Aquisição de Bens de Capital	4.510.506,21																														
Transferência de Capital	332.174,60																														
Ativos Financeiros	0,00																														
Passivos Financeiros	969.148,78																														
Outras receitas de Capital	0,00																														

NOTAS AO BALANÇO E À DEMONSTRAÇÃO DE RESULTADOS – POCAL

As notas que a seguir se apresentam, visam facultar um completo entendimento das demonstrações financeiras apresentadas com os documentos de prestação de contas exigidas no ponto 2 do POCAL, no artigo 6º do Decreto-lei nº 54-A / 99 e na resolução nº 4 / 2011 do Tribunal de Contas.

As notas não incluídas neste anexo não são aplicáveis ou significativas para a compreensão das demonstrações financeiras.

Os mapas financeiros foram elaborados de acordo com os princípios contabilísticos definidos no ponto 3.2. do POCAL. As demonstrações financeiras foram preparadas na base da continuidade das operações da autarquia, em conformidade com os princípios contabilísticos fundamentais da prudência, consistência, substância sobre a forma, materialidade e especialização do exercício.

Ponto 8.2.2. – Conteúdos não comparáveis com o ano 2013

No ano 2014 no balanço o valor a pagar pelas amortizações dos empréstimos a médio e longo prazo, encontram-se inscritas em empréstimos de curto prazo.

Relativamente ao Fundo de Apoio Municipal, que a sua subscrição vai ser efetuada em sete anos, o valor referente a 2015 encontra-se inscrito em curto prazo e o restante valor em médio e Longo Prazo.

Ponto 8.2.3. – Critérios contabilísticos de valometria

Os critérios valorimétricos utilizados foram os que constam no Regulamento de Cadastro e Inventário da autarquia o qual obedece às disposições do POCAL e do CIBE (cadastro e inventário dos bens do Estado).

Imobilizações Incorpóreas

As imobilizações incorpóreas estão valorizadas ao custo de aquisição, líquido das amortizações efectuadas, dentro dos limites das taxas legalmente fixadas.

Imobilizações Corpóreas

As imobilizações corpóreas estão valorizadas ao custo de aquisição ou construção.

As despesas de reparação e manutenção do imobilizado sem grandes relevo, são consideradas como custo no ano que ocorrem.

NOTAS AO BALANÇO E À DEMONSTRAÇÃO DE RESULTADOS

As amortizações são calculadas pelo método das quotas constantes, em regime duodecimal, as taxas específicas, de acordo com a legislação em vigor – Portaria nº 671 / 2000, de 17 de abril.

Aos activos corpóreos objecto de financiamento externo, quando concluídos são amortizados e o custo dessa amortização é compensado em proveitos e ganhos extraordinários pela amortização dos financiamentos (registadas em acréscimos e deferimentos – subsídios ao investimento).

Dívidas de e a terceiros

São contabilizadas com base no seu custo histórico evidenciado no respectivo documento contabilístico.

Encargos financeiros

Os encargos financeiros considerados são os resultantes de empréstimos bancários, juros de mora, operações e serviços bancários, sendo contabilizados em resultado do exercício e não imputados ao investimento.

Férias e subsídio de férias

No final do ano a autarquia regista, em acréscimos e deferimentos – acréscimos de custos, o montante de encargos com férias, subsídio de férias vencidos, e o respectivos encargos patrimoniais, mas cujo pagamento só é devido em período posterior.

Pessoal ao serviço da autarquia

O número de pessoas ao serviço da autarquia no final de 2014 era de 264, repartindo-se por unidades orgânicas:

- Gabinete Integrado dos Serviços da Presidência;
- Departamento de Administração Geral e Finanças;
- Divisão de Ordenamento do Território, Obras Municipais e recursos Operacionais;
- Divisão de Desenvolvimento e cooperação Social, Cultural e Desportiva

	Dirigentes Superiores	Dirigentes Intermédios	Técnicos Superiores	Assistentes Técnicos	Assistentes Operacionais	Bombeiros	Informática	Polícia Municipal	Outros	Total
Comissão de Serviço										
CTFP Tempo Indeterminado		4	15	46	171		2			238
CTFP Termo Resolutivo Certo			5		20					25
CTFP Termo Resolutivo Incerto			1							1
Outras										0
Total		4	21	46	191	0	2	0	0	264

NOTAS AO BALANÇO E À DEMONSTRAÇÃO DE RESULTADOS

8.2.7 – Movimentos ocorridos nas rubricas do activo immobilizado constante do balanço e nas respectivas amortizações e ajustamentos (provisões)

Activo Bruto

Rubrica	Saldo Inicial	Reavaliação / Ajustamento	Aumentos	Alienações	Transf. / Abate	Saldo Final
Investimento Financeiro	1 881 166,86	0,00	3 001 286,98	0,00	22 866,67	4 859 587,17
Partes Capital	1 881 166,86		2 180 887,92		22 866,67	4 039 188,11
Empresas Municipais e Intermunicipais	316 324,40		2 149 874,57		0,00	2 466 198,97
E.H.T.A.B., E.I.M., S.A.	143 531,87		2 149 874,57			2 293 406,44
Resinorte, S.A.	89 436,25					89 436,25
Água Trás-os-Montes e alto Douro, S.A.	83 356,28					83 356,28
Empresas Privadas ou Cooperativas	1 564 842,46		31 013,35		22 866,67	1 572 989,14
Matadouro Regional B. Alto Tâmega, S.A.	25 000,00					25 000,00
Empreendimento Eólico de Viade, Lda.	16 173,18		-521,41		2 866,67	12 785,10
Eólica de Montenegro, S.A.	788 877,41		-17 404,87			771 472,54
Eólica da Atilhó, S.A.	47 667,07		-1 212,51			46 454,56
Eólica da Serra das Alturas, S.A.	372 649,45		30 071,82			402 721,27
Empresa Eólica do Barroso, S.A.	22 240,82		-5 650,42			16 590,40
Eólica da Padrela, S.A.	21 540,97		-5 566,07			15 974,90
ATBERG-Eólica do Alto Tâmega e B. Lda.	270 693,56		31 296,81		20 000,00	281 990,37
Obrigações e Títulos de Participação	0,00		820 399,06			820 399,06
Fundo de Apoio Municipal	0,00		820 399,06			820 399,06
Imobilizações Corpóreas	45 857 783,51	0,00	1 466 440,06	650 263,54	0,00	46 673 960,03
Terrenos e Recursos Naturais	6 790 439,73		136 225,00	29 600,00		6 897 064,73
Edifícios e Outras Construções	31 835 062,35		1 112 212,31	620 663,54		32 326 611,12
Equipamento Básico	1 728 625,72		31 185,96			1 759 811,68
Equipamento de Transporte	2 911 268,27					2 911 268,27
Ferramentas e Utensílios	322 842,74		3 920,39			326 763,13
Equipamento Administrativo	2 218 248,79		182 896,40			2 401 145,19
Outras imobilizações Corpóreas	51 295,91					51 295,91
Imobilizações Incorpóreas	89 236,20		0,00	0,00	0,00	89 236,20
Propriedade Industrial e Outros Direitos	89 236,20					89 236,20
Imobilizações em Curso	4 198 543,78	0,00	2 809 546,32	0,00	1 211 222,14	5 796 867,96
I. C. - Investimento Financeiro	100 000,00					100 000,00
I.C. - Imobilizações Corpóreas	3 996 364,49		2 792 607,52		1 211 222,14	5 577 749,87
I.C. - Imobilizações Incorpóreas	0,00					0,00
I.C. - Bens de Domínio Público	102 179,29		16 938,80			119 118,09
Bens de Domínio Público	129 190 495,71	0,00	2 665 321,93	0,00	0,00	131 855 817,64
Outras Construções e infraestruturas	128 675 247,35		2 646 120,03			131 321 367,38
Bens Património Histórico, A. E Cultural	515 248,36		19 201,90			534 450,26

NOTAS AO BALANÇO E À DEMONSTRAÇÃO DE RESULTADOS

As amortizações efectuadas no ano de 2014, são as seguintes:

AMORTIZAÇÕES E AJUSTAMENTO				
Rubrica	Saldo Inicial	Reforços	Regularizações	Saldo Final
Imobilizações Corpóreas	13 696 331,82	1 199 979,70	64 016,13	14 832 295,39
Edifícios e Outras Construções	7 960 105,30	776 446,23	64 016,13	8 672 535,40
Equipamento Básico	1 006 087,55	149 079,02		1 155 166,57
Equipamento de Transporte	2 667 413,08	75 243,97		2 742 657,05
Ferramentas e Utensílios	264 695,24	29 059,53		293 754,77
Equipamento Administrativo	1 781 276,74	170 150,95		1 951 427,69
Outras imobilizações Corpóreas	16 753,91			16 753,91
Bens de Domínio Público	75 113 722,45	6 274 830,50	0,00	81 388 552,95
Outras Construções e infraestruturas	75 113 722,45	6 274 830,50		81 388 552,95
Bens Património Histórico, A. E Cultural	0,00			0,00
Total	88 810 054,27	7 474 810,20	64 016,13	96 220 848,34

8.2.1.3 – Imobilizações corpóreas em regime de locação financeira

Não existem bens em regime de locação financeira.

8.2.16 – Entidades participantes

Empresas	Capital Social	% do Município
E.H.T.A.B., E.I.M., S.A.	900 000,00	16,6660%
Resinorte, S.A.	8 000 000,00	0,85%
Água Trás-os-Montes e alto Douro, S.A.	28 000 000,00	0,52%
Matadouro Regional B. Alto Tâmega, S.A.	125 000,00	20,00%
Empreendimento Eólico de Viade, Lda.	5 000,00	1/6 de 20%
Eólica de Montenegro, S.A.	50 000,00	1/6 de 49,9%
Eólica da Atilhó, S.A.	5 000,00	1/6 de 50%
Eólica da Serra das Alturas, S.A.	50 000,00	1/6 de 49,9%
Empresa Eólica do Barroso, S.A.	70 000,00	1/6 de 40,0%
Eólica da Padrela, S.A.	65 000,00	1/6 de 40,0%
ATBERG-Eólica do Alto Tâmega e B, Lda.	1 250 000,00	1/6 de 40,0%

8.2.18 – Obrigações e Títulos de Participação

O capital social do **FAM** – Fundo de Apoio Municipal é representado por unidade de participação a subscrever e realizar pelo Estado e Pelos Municípios, a realização do capital será efetuada em 7 anos.

Ao nível da contabilidade patrimonial o Município tem de reconhecer em 2014 o montante do valor a subscrever – **820.399,06 €**.

NOTAS AO BALANÇO E À DEMONSTRAÇÃO DE RESULTADOS

Código	Obrigações e Títulos de Participação	Capital Social
41.2.1	Fundo Apoio Municipal	820 399,04

8.2.22 – Dívida de cobrança duvidosa

8.2.23 – Dívidas de e ao pessoal

8.2.26 – Descrição desagregada das responsabilidades, por garantia e cauções prestadas e recebidas para cobrança

Designação das Contas	Saldo da Gerência Anterior		Movimento Anual		Saldo da Gerência Seguinte	
	Devedor	Credor	Devedor	Credor	Devedor	Credor
Garantias e Cauções		710 501,43	189 253,97	364 362,47		885 609,93
Total		710 501,43	189 253,97	364 362,47		885 609,93

8.2.27 – Movimentos e ajustamentos (provisões)

O valor inscrito na conta provisões para riscos e encargos, é referente ao valor da faturação (dos mínimos mais juros) da Empresa Águas de Trás-os-Montes e Alto Douro, que se encontravam em processo de contencioso a 31 de dezembro do corrente ano.

Código	Designação da Conta	Saldo Inicial	Aumento	Redução	Saldo Final
29.2	Provisões para Riscos e Encargos	271 625,95	274 036,46		545 662,41
TOTAL		271 625,95	274 036,46	0,00	545 662,41

8.2.29 – Demonstração do custo das mercadorias vendidas e das matérias consumidas

Movimento	Mercadorias	Matérias - Primas Subsidiárias e de Consumo
Existências Iniciais		417 038,92
Compras		552051,84
Regularizações do Exercício		
Existências Finais		352 731,72
Custo do Exercício	0,00	616 359,04

NOTAS AO BALANÇO E À DEMONSTRAÇÃO DE RESULTADOS

8.2.31 – Demonstração dos resultados financeiros

Custos e perdas	Exercício		Proveitos e ganhos	Exercício	
	n	n-1		n	n-1
681 - Juros Suportados	24 929,43	41 757,45	781 - Juros Obtidos	16 208,33	43 137,15
682 - Perdas em Entidade Participadas		6 168,13	782 - Ganhos em Entidades participadas	585 399,41	403 933,40
683 - Amortizações Investimento em Imóveis			783 - Rendimentos de Imóveis	470 411,76	466 265,52
684 - Provisões para Aplicações Financeiras			784 - Rendimentos de Participação de Capital	303 352,64	
685 - Diferenças de Cambio Desfavorável			785 - Diferença de Cambio Favorável		
687 - Perdas Alterações Aplicações Tesouraria			786 - Desconto Pronto Pagamento Obtido		
688 - Outros Custos e Perdas Financeiras			787 - Ganhos em Aplicações de Tesouraria		
RESULTADOS FINANCEIROS	2 648 191,25	2 403 040,83	788 - Outros Proveitos e Ganhos Financeiros	1 297 748,54	1.537.630,34
	2 673 120,68	2 450 966,41		2 673 120,68	2 450 966,41

8.2.32 – Demonstrações dos resultados Extraordinários

Custos e perdas	Exercício		Proveitos e ganhos	Exercício	
	n	n-1		n	n-1
69.1 - Transferência de Capital Concedidas	480 217,76	3 332 661,60	79.1 - Restituições de Impostos		
69.2 - Dívidas Incobráveis			79.2 - Recuperação de Dívida		
69.3 - Perdas em Existências			79.3 - Ganhos em Existências		
69.4 - Perdas em Imobilizado	65 532,17	81 038,17	79.4 - Ganhos em Imobilizações	57 900,78	17 585,50
69.5 - Multas e Penalidades	216,00	1 149,42	79.5 - Benefícios Penal. Contratuais	38 930,23	16 621,68
69.6 - Aumentos Amortizações Provisões			79.6 - Reduções Amortizações e Provisões		
69.7 - Correções rel. Exercícios Anteriores		1 917,39	79.7 - Correção Rel. Exercícios Anteriores	14 871,95	5 775,85
69.8 - Outro Custos e Perdas Extraordinárias	122 177,38	62 773,13	79.8 - Outros Proveitos e Ganhos Extraordinários	1 003 475,19	878 878,86
RESULTADOS EXTRAORDINÁRIOS	447 034,84	-2 560 677,82			
	1 115 178,15	918 861,89		1 115 178,15	918 861,89

8.2.33 – Outras informações

Acréscimos e Deferimentos

Decomposição dos saldos evidenciados no balanço em 31 de dezembro de 2014

NOTAS AO BALANÇO E À DEMONSTRAÇÃO DE RESULTADOS

Acréscimos de Proveitos

Esta conta serve de contrapartida aos proveitos a reconhecer no próprio exercício (2014), ainda que, a receita só se venha a obter em exercícios posteriores.

Natureza	Valor
Impostos Diretos	26 451,62
Renda Parques Eólicos	203 734,88
EDP - CPE	512 000,00
Município Ribeira P. - Alvadia	97 155,85
Transferências Correntes - DREN	1 256,96
Total	840 599,31

Custos Diferidos

Acréscimos de Custos

Esta conta serve de contrapartida aos custos a reconhecer no próprio exercício (2014), ainda que, a despesa só venha a incorrerem exercícios posteriores.

Natureza	Valor
Seguros a Liquidar	4 373,79
Férias e Subsídios de Férias	414 560,52
Encargos com CGA e CRSS	98 213,54
Juros a Liquidar	2 785,36
Faturação Diversa	372 631,19
Total	892 564,40

Proveitos Diferidos

No que concerne a **Proveitos Diferidos** é justificado pelo registo de transferências de investimentos provenientes, nomeadamente do QCA III e protocolos celebrados.

Como ainda não foram incluídos no activo imobilizado todos os bens da autarquia, não foram igualmente contabilizados como proveitos do exercício os valores recebidos para os seus

Financiamentos, só sendo contabilizados em proveitos os valores recebidos em função da respectiva taxa de depreciação dos imobilizados.

Aos proveitos acumulados foi, em sede de regularização de exercício, contabilizada a verba de 899.119,97 €, relativa a amortização de proveitos, na percentagem do montante amortizado do correspondente imobilizado objecto de financiamento.

NOTAS AO BALANÇO E À DEMONSTRAÇÃO DE RESULTADOS

Natureza	Valor
27.4.5.1.2.1	6 098,99
27.4.5.4.2.	32 298,90
27.4.5.4.3.	167 829,21
27.4.5.4.4	15 023,02
27.4.5.4.5	612 738,99
27.4.5.4.6	13 357,43
27.4.5.4.7	5 090,52
27.4.5.4.8	4 336,12
27.4.5.4.9	42 346,79
Total	899 119,97

Rubricas	Saldo Inicial	Reavaliação/ ajustamento	Aumentos	Alienações	Transferências e abates	Saldo Final
41 INVESTIMENTOS FINANCEIROS	1.881.166,86		3.001.286,98		22.866,67	4.859.587,17
41.1 Partes de Capital	1.881.166,86		2.180.887,92		22.866,67	4.039.188,11
41.1.1 Associações de Municípios						
41.1.1.01 Associação Nacional dos Municípios Portugueses						
41.1.2 Empresas Municipais e Intermunicipais	316.324,40		2.149.874,57			2.466.198,97
41.1.2.05 E.H.T.A.B., S.A.	143.531,87		2.149.874,57			2.293.406,44
41.1.2.05.01 Capital Social	149.700,00					149.700,00
41.1.2.05.02 Outros Instrumentos de Capital Próprio						
41.1.2.05.03 Prestações Suplementares						
41.1.2.05.04 Reservas Legais						
41.1.2.05.05 Outras Reservas						
41.1.2.05.06 Outras Variações no Capital Próprio						
41.1.2.05.07 Resultado Líquido do Período						
41.1.2.05.08 Suprimentos						
41.1.2.05.09 Resultados Transitados						
41.1.2.05.10 MEP	-6.168,13		2.149.874,57			2.143.706,44
41.1.2.06 Resinorte - Valorização e tratamento de resíduos sólidos, S.A.	89.436,25					89.436,25
41.1.2.06.01 Capital Social	67.866,67					67.866,67
41.1.2.06.01.1 Capital Social	30.000,00					30.000,00
41.1.2.06.01.2 Capital Social 2013	37.866,67					37.866,67
41.1.2.06.02 Outros Instrumentos de Capital Próprio						
41.1.2.06.03 Prestações Suplementares						
41.1.2.06.04 Reservas Legais						
41.1.2.06.05 Outras Reservas	7.576,11					7.576,11
41.1.2.06.06 Outras Variações no Capital Próprio						
41.1.2.06.07 Resultado Líquido do Período	2.315,95					2.315,95
41.1.2.06.08 Suprimentos						
41.1.2.06.09 Resultados Transitados	11.677,52					11.677,52
41.1.2.07 Águas de Trás-os-Montes e Alto Douro, S.A.	83.356,28					83.356,28
41.1.2.07.01 Capital Social	146.665,63					146.665,63
41.1.2.07.01.1 Capital Social	72.059,00					72.059,00
41.1.2.07.01.2 Capital Social 2013	74.606,63					74.606,63
41.1.2.07.02 Outros Instrumentos de Capital Próprio						
41.1.2.07.03 Prestações Suplementares						
41.1.2.07.04 Reservas Legais						
41.1.2.07.05 Outras Reservas	3,93					3,93
41.1.2.07.06 Outras Variações no Capital Próprio						
41.1.2.07.07 Resultado Líquido do Período	6.561,43					6.561,43
41.1.2.07.08 Suprimentos						
41.1.2.07.09 Resultados Transitados	-69.874,71					-69.874,71
41.1.3 Empresas Privadas ou Cooperativas	1.564.842,46		31.013,35		22.866,67	1.572.989,14
41.1.3.02 Matadouro Regional B.A.T., S.A.	25.000,00					25.000,00
41.1.3.02.01 Capital Social	25.000,00					25.000,00
41.1.3.02.02 Outros Instrumentos de Capital Próprio						
41.1.3.02.03 Prestações Suplementares						
41.1.3.02.04 Reservas Legais						
41.1.3.02.05 Outras Reservas						
41.1.3.02.06 Outras Variações no Capital Próprio						
41.1.3.02.07 Resultado Líquido do Período						
41.1.3.02.08 Suprimentos						
41.1.3.02.09 Resultados Transitados						
41.1.3.03 Empreendimento Eólico de Viade, Lda.	16.173,18		-521,41		2.866,67	12.785,10
41.1.3.03.01 Capital Social	166,67					166,67
41.1.3.03.02 Outros Instrumentos de Capital Próprio	5.000,00					5.000,00
41.1.3.03.03 Prestações Suplementares						
A transportar	346.491,07		2.149.874,57			2.496.365,64
Total	346.491,07		2.149.874,57			2.496.365,64

Rubricas	Saldo Inicial	Reavaliação/ ajustamento	Aumentos	Alienações	Transferências e abates	Saldo Final
Transporte	346.491,07		2.149.874,57			2.496.365,64
41.1.3.03.04 Reservas Legais	83,33					83,33
41.1.3.03.05 Outras Reservas						
41.1.3.03.06 Outras Variações no Capital Próprio	3.400,30					3.400,30
41.1.3.03.07 Resultado Líquido do Período	2.119,80					2.119,80
41.1.3.03.08 Suprimentos	2.866,67				2.866,67	
41.1.3.03.09 Resultados Transitados	-77,03					-77,03
41.1.3.03.10 MEP	2.613,44		-521,41			2.092,03
41.1.3.04 Eólica de Montenegro, S.A.	788.877,41		-17.404,87			771.472,54
41.1.3.04.01 Capital Social	4.158,33					4.158,33
41.1.3.04.02 Outros Instrumentos de Capital Próprio						
41.1.3.04.03 Prestações Suplementares	195.326,81					195.326,81
41.1.3.04.04 Reservas Legais						
41.1.3.04.05 Outras Reservas	224.220,16					224.220,16
41.1.3.04.06 Outras Variações no Capital Próprio						
41.1.3.04.07 Resultado Líquido do Período	160.773,14					160.773,14
41.1.3.04.08 Suprimentos						
41.1.3.04.09 Resultados Transitados						
41.1.3.04.10 MEP	204.398,97		-17.404,87			186.994,10
41.1.3.05 Eólica de Atilhó, S.A.	47.667,07		-1.212,51			46.454,56
41.1.3.05.01 Capital Social	416,67					416,67
41.1.3.05.02 Outros Instrumentos de Capital Próprio	13.500,00					13.500,00
41.1.3.05.03 Prestações Suplementares						
41.1.3.05.04 Reservas Legais	208,33					208,33
41.1.3.05.05 Outras Reservas						
41.1.3.05.06 Outras Variações no Capital Próprio	16.100,95					16.100,95
41.1.3.05.07 Resultado Líquido do Período	488,50					488,50
41.1.3.05.08 Suprimentos						
41.1.3.05.09 Resultados Transitados	3.718,30					3.718,30
41.1.3.05.10 MEP	13.234,32		-1.212,51			12.021,81
41.1.3.06 Eólica da Serra das Alturas, S.A.	372.649,45		30.071,82			402.721,27
41.1.3.06.01 Capital Social	4.158,33					4.158,33
41.1.3.06.02 Outros Instrumentos de Capital Próprio						
41.1.3.06.03 Prestações Suplementares	111.205,39					111.205,39
41.1.3.06.04 Reservas Legais						
41.1.3.06.05 Outras Reservas	149.969,79					149.969,79
41.1.3.06.06 Outras Variações no Capital Próprio						
41.1.3.06.07 Resultado Líquido do Período						
41.1.3.06.08 Suprimentos						
41.1.3.06.09 Resultados Transitados						
41.1.3.06.10 MEP	107.315,94		30.071,82			137.387,76
41.1.3.07 Empresa Eólica do Barroso, S.A.	22.240,82		-5.650,42			16.590,40
41.1.3.07.01 Capital Social	4.666,67					4.666,67
41.1.3.07.02 Outros Instrumentos de Capital Próprio						
41.1.3.07.03 Prestações Suplementares						
41.1.3.07.04 Reservas Legais	933,33					933,33
41.1.3.07.05 Outras Reservas						
41.1.3.07.06 Outras Variações no Capital Próprio	6.000,00					6.000,00
41.1.3.07.07 Resultado Líquido do Período	280,81					280,81
41.1.3.07.08 Suprimentos						
41.1.3.07.09 Resultados Transitados	5.152,99					5.152,99
41.1.3.07.10 MEP	5.207,02		-5.650,42			-443,40
41.1.3.08 Eólica da Padrela, S.A.	21.540,97		-5.566,07			15.974,90
41.1.3.08.01 Capital Social	4.333,33					4.333,33
41.1.3.08.02 Outros Instrumentos de Capital Próprio						
41.1.3.08.03 Prestações Suplementares						
41.1.3.08.04 Reservas Legais	866,67					866,67
41.1.3.08.05 Outras Reservas						
41.1.3.08.06 Outras Variações no Capital Próprio	6.000,00					6.000,00
41.1.3.08.07 Resultado Líquido do Período	270,92					270,92
41.1.3.08.08 Suprimentos						
41.1.3.08.09 Resultados Transitados	5.396,19					5.396,19
A transportar	1.605.799,44		2.155.157,18		2.866,67	3.758.089,95
Total	1.605.799,44		2.155.157,18		2.866,67	3.758.089,95

Rubricas	Saldo Inicial	Reavaliação/ ajustamento	Aumentos	Alienações	Transferências e abates	Saldo Final
Transporte	1.605.799,44		2.155.157,18		2.866,67	3.758.089,95
41.1.3.08.10 MEP	4.673,86		-5.566,07			-892,21
41.1.3.09 Atberg - Eólica do Alto Tâmega e Barroso, Lda.	270.693,56		31.296,81		20.000,00	281.990,37
41.1.3.09.01 Capital Social	83.333,33					83.333,33
41.1.3.09.02 Outros Instrumentos de Capital Próprio	41.666,67					41.666,67
41.1.3.09.03 Prestações Suplementares						
41.1.3.09.04 Reservas Legais	2.953,64					2.953,64
41.1.3.09.05 Outras Reservas	41.848,11					41.848,11
41.1.3.09.06 Outras Variações no Capital Próprio	7.500,00					7.500,00
41.1.3.09.07 Resultado Líquido do Período	-12.709,43					-12.709,43
41.1.3.09.08 Suprimentos	76.666,67				20.000,00	56.666,67
41.1.3.09.09 Resultados Transitados	-21.809,21					-21.809,21
41.1.3.09.10 MEP	51.243,78		31.296,81			82.540,59
41.1.5 Antigas						
41.1.5.01 E.H.T.A.B., S.A.						
41.1.5.02 R.E.S.A.T., S.A.						
41.1.5.03 Águas Portugal - Sistema M.Trás-os-Mont. Alt.Douro						
41.1.5.04 Matadouro Regional B.A.T., S.A.						
41.2 Obrigações e Títulos de Participação			820.399,06			820.399,06
41.2.1 Empresas Municipais e Intermunicipais						
41.2.2 Fundo de Apoio Municipal			820.399,06			820.399,06
41.4 Investimentos em Imóveis						
41.4.1 Terrenos e Recursos Naturais						
41.4.2 Edifícios e Outras Construções						
41.4.2.1 Edifícios						
41.4.2.2 Outras Construções						
41.5 Outras Aplicações Financeiras						
41.5.1 Depósitos em Instituições Financeiras						
41.5.2 Títulos de Dívida Pública						
41.5.3 Outros Títulos						
42 IMOBILIZAÇÕES CORPÓREAS	45.857.783,51		1.466.440,06	650.263,54		46.673.960,03
42.1 Terrenos e recursos naturais	6.790.439,73		136.225,00	29.600,00		6.897.064,73
42.2 Edifícios e outras construções	31.835.062,35		1.112.212,31	620.663,54		32.326.611,22
42.2.1 Edifícios	10.581.836,35		681.232,75	615.263,54		10.647.805,56
42.2.1.01 Habitação	1.271.487,90		4.950,00	11.100,00		1.265.337,90
42.2.1.02 Instalações de Serviços	3.556.178,14		143.425,94	7.100,00		3.692.504,08
42.2.1.03 Instalações Desportivas e Recreativas						
42.2.1.04 Mercados e Instalações de Fiscalização Sanitária						
42.2.1.05 Creches						
42.2.1.06 Escolas	5.514.896,11		418.678,54	597.063,54		5.336.511,11
42.2.1.07 Lares de Terceira Idade						
42.2.1.08 Outros	239.274,20		114.178,27			353.452,47
42.2.2 Outras Construções	21.253.226,00		430.979,56	5.400,00		21.678.805,56
42.2.2.01 Viadutos Arruamentos e Obras Complementares	7.348.555,14					7.348.555,14
42.2.2.02 Esgotos						
42.2.2.03 Iluminação Pública						
42.2.2.04 Parques e Jardins						
42.2.2.05 Instalações Desportivas e Recreativas						
42.2.2.06 Captação Tratamento e Distribuição de Água						
42.2.2.07 Viação Rural						
42.2.2.08 Sinalização e Trânsito	565.811,33		5.512,93			571.324,26
42.2.2.09 Infra-estruturas p/ Distr. Energia Eléctrica						
42.2.2.10 Infra-estruturas p/ Tratamento de Resíduos Sólidos						
42.2.2.11 Cemitérios	68.836,00					68.836,00
42.2.2.12 Outras	13.270.023,53		425.466,63	5.400,00		13.690.090,16
42.3 Equipamento Básico	1.728.625,72		31.185,96			1.759.811,68
42.4 Equipamento de Transporte	2.911.268,27					2.911.268,27
42.5 Ferramentas e Utensílios	322.842,74		3.920,39			326.763,13
42.6 Equipamento Administrativo	2.218.248,79		182.896,40			2.401.145,19
42.7 Taras e Vasilhame						
42.9 Outras Imobilizações Corpóreas	51.295,91					51.295,91
43 IMOBILIZAÇÕES INCORPÓREAS	89.236,20					89.236,20
A transportar	47.738.950,37		4.467.727,04	650.263,54	22.866,67	51.533.547,20
Total	47.738.950,37		4.467.727,04	650.263,54	22.866,67	51.533.547,20

Rubricas	Saldo Inicial	Reavaliação/ ajustamento	Aumentos	Alienações	Transferências e abates	Saldo Final
Transporte	47.738.950,37		4.467.727,04	650.263,54	22.866,67	51.533.547,20
43.1 Despesas de Instalação						
43.2 Despesas de Investigação e de Desenvolvimento						
43.3 Propriedade Industrial e Outros Direitos	89.236,20					89.236,20
43.9						
44 IMOBILIZACOES EM CURSO	4.198.543,78		2.809.546,32		1.211.222,14	5.796.867,96
44.1 Imobilizacoes em Curso de Investimentos Financeirs	100.000,00					100.000,00
44.1.1 Partes de Capital	100.000,00					100.000,00
44.1.2 Obrigações e Títulos de Participação						
44.1.3 Investimentos em Imóveis						
44.1.4 Outras Aplicações Financeiras						
44.2 Imobilizacoes em Curso de Imobilizações Corporeas	3.996.364,49		2.792.607,52		1.211.222,14	5.577.749,87
44.2.1 Terrenos e Recursos Naturais						
44.2.2 Edifícios e Outras Construções	3.996.364,49		2.792.607,52		1.211.222,14	5.577.749,87
44.2.2.1 Edifícios	2.344.993,33		1.433.992,83		196.140,45	3.582.845,71
44.2.2.1.01 Habitação	1.013.379,42		404.432,21			1.417.811,63
44.2.2.1.02 Instalações de Serviços	130.484,53		249.875,84		196.140,45	184.219,92
44.2.2.1.03 Instalações desportivas e Recreativas	76.696,65		40.713,00			117.409,65
44.2.2.1.04 Mercado e Instalações de Fisc. Sanitária	70.669,65					70.669,65
44.2.2.1.05 Creches						
44.2.2.1.06 Escolas			83.704,07			83.704,07
44.2.2.1.07 Lares de terceira Idade						
44.2.2.1.08 Outros	1.053.763,08		655.267,71			1.709.030,79
44.2.2.2 Outras Construções	1.651.371,16		1.358.614,69		1.015.081,69	1.994.904,16
44.2.2.2.01 Viadutos,Arruamentos e Obras Complementares	278.938,80		294.528,38		244.701,12	328.766,06
44.2.2.2.02 Esgotos	10.455,00		71.264,12			81.719,12
44.2.2.2.03 Iluminação Pública						
44.2.2.2.04 Parques e Jardins	392.257,66		325.773,55			718.031,21
44.2.2.2.05 Instalações Desportivas e Recreativas						
44.2.2.2.06 Captação, Tratamento e Distribuição de Água	140.886,17		214.081,20		209.886,17	145.081,20
44.2.2.2.07 Viação Rural	645.576,18		380.766,44		418.628,50	607.714,12
44.2.2.2.08 Sinalização e Transito						
44.2.2.2.09 Infraestruturas p/ Distribuição Energia Eléctrica						
44.2.2.2.10 Infraestruturas p/ tratamento de Residuos Sólidos						
44.2.2.2.11 Cemitérios						
44.2.2.2.12 Outras	183.257,35		72.201,00		141.865,90	113.592,45
44.2.3 Equipamento Basico						
44.2.4 Equipamento de Transporte						
44.2.5 Ferramentas e Utensilios						
44.2.6 equipamento Administrativo						
44.2.7 Taras e Vasilhame						
44.2.9 Outras Imobilizações Corporeas						
44.3 Imobilizacoes em Curso de Imobilizações Incorpores						
44.3.1 Despesa de Instalação						
44.3.2 Despesa de Investigação e de Desenvolvimento						
44.3.3 Propriedade Industrial e Outros Direitos						
44.3.4 Aquisição de Serviços						
44.5 Imobilizacoes em Curso de Bens Dominio Público	102.179,29		16.938,80			119.118,09
44.5.1 Terrenos e Recursos Naturais						
44.5.2 Edifícios						
44.5.3 Outras Construções e Infraestruturas						
44.5.4 Bens do Património Histórico, Artístico e Cultural	102.179,29		16.938,80			119.118,09
44.5.5 Outros Bens de Dominio Público						
44.6 Adiantamentos por Conta de Bens Dominio Público						
44.7 Adiantamentos por Conta de Investimentos Financeir						
44.8 Adiantamentos por conta de Imobilizações Corporeas						
44.9 Adiantamentos por conta de Imobilizacoes Incorpore						
45 BENS DE DOMINIO PUBLICO	129.190.495,71		2.665.321,93			131.855.817,64
45.1 Terrenos e Recursos Naturais						
45.2 Edifícios						
45.3 Outras Construções e Infraestruturas	128.675.247,35		2.646.120,03			131.321.367,38
45.5 Bens do Património Historico, Artístico e Natural	515.248,36		19.201,90			534.450,26
A transportar	181.217.226,06		9.942.595,29	650.263,54	1.234.088,81	189.275.469,00
Total	181.217.226,06		9.942.595,29	650.263,54	1.234.088,81	189.275.469,00

Rubricas	Saldo Inicial	Reavaliação/ ajustamento	Aumentos	Alienações	Transferências e abates	Saldo Final
Transporte	181.217.226,06		9.942.595,29	650.263,54	1.234.088,81	189.275.469,00
45.9 Outros Bens de Domínio Público						
Total	181.217.226,06		9.942.595,29	650.263,54	1.234.088,81	189.275.469,00

ENTIDADE

CMM

AMORTIZAÇÕES E PROVISÕES

Ano Contabilístico : 2014 Período: Janeiro a Dezembro

Data : 2015/04/15

Página : 1

Rubricas	Saldo Inicial	Reforço	Regularizações	Saldo Final
48 AMORTIZACOES ACUMULADAS	88.810.054,27	7.474.810,20	64.016,13	96.220.848,34
48.1 De Investimentos em Imoveis				
48.1.1 Terrenos e Recursos Naturais				
48.1.2 Edificios e Outras Construções				
48.1.2.1 Edificios				
48.1.2.2 Outras Construções				
48.2 De Imobilizações Corporeas	13.696.331,82	1.199.979,70	64.016,13	14.832.295,39
48.2.1 Terrenos e Recursos Naturais				
48.2.2 Edificios e Outras Construções	7.960.105,30	776.446,23	64.016,13	8.672.535,40
48.2.2.1 Edificios	1.634.806,41	202.226,74	58.616,13	1.778.417,02
48.2.2.2 Outras Construções	6.325.298,89	574.219,49	5.400,00	6.894.118,38
48.2.3 Equipamento Basico	1.006.087,55	149.079,02		1.155.166,57
48.2.4 Equipamento de Transporte	2.667.413,08	75.243,97		2.742.657,05
48.2.5 Ferramentas e Utensilios	264.695,24	29.059,53		293.754,77
48.2.6 Equipamento Administrativo	1.781.276,74	170.150,95		1.951.427,69
48.2.7 Taras e Vasilhame				
48.2.9 Outras Imobilizacoes Corpóreas	16.753,91			16.753,91
48.3 De imobilizações Incorporeas				
48.3.1 Despesas de Instalação				
48.3.2 Despesas de Investigação e de Desenvolvimento				
48.3.3 Propriedade Industrial e Outros Direitos				
48.5 De Bens de Dominio Público	75.113.722,45	6.274.830,50		81.388.552,95
48.5.1 Terrenos e Recursos Naturais				
48.5.2 Edificios				
48.5.3 Outras Construções e Infraestruturas	75.113.722,45	6.274.830,50		81.388.552,95
48.5.5 Bens de Patrimônio Histórico, Artístico e Cultural				
48.5.9 Outros Bens de Dominio Público				
49 PROVISOES PARA INVESTIMENTOS FINANCEIROS				
49.1 Partes de capital				
49.2 Obrigações e Títulos de Participação				
49.3 ...				
49.5 Outras Aplicações Financeiras				
A transportar				
Total	88.810.054,27	7.474.810,20	64.016,13	96.220.848,34


ENTIDADE		MODIFICAÇÕES AO ORÇAMENTO DA DESPESA				Página: 1	
MUNICÍPIO MONTALEGRE		TOTAL DE ALTERAÇÕES : 13	DO ANO CONTABILÍSTICO DE 2014		ATÉ À DATA : 2014/12/31		
TOTAL DE REVISÕES : 1							
IDENTIFICAÇÃO DAS RUBRICAS		DESPESA				O B S	
CLASSIFICAÇÃO ORGÂNICA ECONÓMICA		DESCRIÇÃO	DOTAÇÕES INICIAIS	MODIFICAÇÕES ORÇAMENTAIS			DOTAÇÕES CORRIGIDAS
				INSCRIÇÕES / REFORÇOS	DIMINUIÇÕES / ANULAÇÕES		
01		ASSEMBLEIA MUNICIPAL					
01	01	DESPESAS COM O PESSOAL					
01	0102	ABONOS VARIÁVEIS OU EVENTUAIS					
01	010204	AJUDAS DE CUSTO	15.000,00		6.800,00	8.200,00	
01	010213	OUTROS SUPLEMENTOS E PRÉMIOS					
01	01021302	OUTROS	25.000,00		6.000,00	19.000,00	
01	0103	SEGURANÇA SOCIAL					
01	010309	SEGUROS					
01	01030901	SEGUROS ACIDENTES TRABALHO E DOENÇAS PROFISSIONAIS	5.000,00		4.000,00	1.000,00	
01	02	AQUISIÇÃO DE BENS E SERVIÇOS					
01	0201	AQUISIÇÃO DE BENS					
01	020121	OUTROS BENS	1.000,00			1.000,00	
01	0202	AQUISIÇÃO DE SERVIÇOS					
01	020225	OUTROS SERVIÇOS					
01	02022506	OUTROS	1.000,00			1.000,00	
02		CÂMARA MUNICIPAL					
02	01	DESPESAS COM O PESSOAL					
02	0101	REMUNERAÇÕES CERTAS E PERMANENTES					
02	010101	TITULARES DE ÓRGÃOS DE SOBERANIA E MEMBROS DE ÓRGÃOS AUTÁRQUICOS	120.000,00		35.000,00	85.000,00	
02	010104	PESSOAL DOS QUADROS- REGIME DO CONTRATO INDIVIDUAL DO TRABALHO					
02	01010401	PESSOAL EM FUNÇÕES	2.310.000,00	100.000,00	165.000,00	2.245.000,00	
02	01010402	ALTERAÇÕES OBRIGATÓRIAS DE POSICIONAMENTO REMUNERATÓRIO	1,00			1,00	
02	01010403	ALTERAÇÕES FACULTATIVAS DE POSICIONAMENTO REMUNERATÓRIO	1,00			1,00	
02	01010404	RECRUTAMENTO PESSOAL PARA NOVOS POSTOS DE TRABALHO	1,00	10.000,00	8.000,00	2.001,00	
02	010106	PESSOAL CONTRATADO A TERMO					
02	01010601	PESSOAL EM FUNÇÕES	110.000,00		2.000,00	108.000,00	
02	01010602	ALTERAÇÕES OBRIGATÓRIAS DE POSICIONAMENTO REMUNERATÓRIO	1,00			1,00	
02	01010603	ALTERAÇÕES FACULTATIVO DE POSICIONAMENTO REMUNERATÓRIO	1,00			1,00	
02	01010604	RECRUTAMENTO DE PESSOAL PARA NOVOS POSTOS DE TRABALHO	20.000,00	12.000,00		32.000,00	
02	010107	PESSOAL EM REGIME DE TAREFA OU AVENÇA	50.000,00			50.000,00	
02	010108	PESSOAL AGUARDANDO APOSENTAÇÃO	10.000,00	5.000,00	4.000,00	11.000,00	
02	010109	PESSOAL EM QUALQUER OUTRA SITUAÇÃO					
02	01010903	ESTÁGIOS PROFISSIONAIS	70.000,00		20.000,00	50.000,00	
02	01010905	MEMBROS DO GAP	1,00			1,00	
02	010111	REPRESENTAÇÃO					
02	01011101	MEMBROS DOS ÓRGÃOS AUTÁRQUICOS	24.000,00			24.000,00	
02	01011102	PESSOAL DO QUADRO	11.000,00			11.000,00	
02	010113	SUBSÍDIO DE REFEIÇÃO					
02	01011301	PESSOAL EM FUNÇÕES	230.000,00	15.800,00	8.000,00	237.800,00	
02	01011302	PESSOAL EM QUALQUER OUTRA SITUAÇÃO	30.000,00	5.000,00	2.000,00	33.000,00	
02	01011303	MEMBROS DOS ÓRGÃOS AUTÁRQUICOS	4.000,00			4.000,00	
02	010114	SUBSÍDIOS DE FÉRIAS E NATAL					
02	01011401	PESSOAL EM FUNÇÕES	380.000,00	5.000,00	3.000,00	382.000,00	
02	01011402	PESSOAL EM QUALQUER OUTRA SITUAÇÃO	35.000,00			35.000,00	
02	010115	REMUNERAÇÕES POR DOENÇA E MATERNIDADE / PATERNIDADE	1.000,00			1.000,00	
02	0102	ABONOS VARIÁVEIS OU EVENTUAIS					
02	010202	HORAS EXTRAORDINÁRIAS	20.000,00		9.000,00	11.000,00	
02	010204	AJUDAS DE CUSTO	25.000,00	100.000,00	89.000,00	36.000,00	
02	010205	ABONO PARA FALHAS	15.000,00		1.000,00	14.000,00	
02	010210	SUBSÍDIO DE TRABALHO NOCTURNO	1,00			1,00	
02	010212	INDMNIZAÇÕES POR CESSAÇÃO DE FUNÇÕES	20.000,00		18.000,00	2.000,00	
02	010213	OUTROS SUPLEMENTOS E PRÉMIOS					
02	01021301	PRÉMIOS DESEMPENHO	1,00			1,00	
02	01021302	OUTROS	10.000,00			10.000,00	
02	0103	SEGURANÇA SOCIAL					
02	010301	ENCARGOS COM A SAÚDE	140.000,00	25.000,00	9.000,00	156.000,00	
02	010303	SUBSÍDIO FAMILIAR A CRIANÇAS E JOVENS	30.000,00		4.000,00	26.000,00	
02	010304	OUTRAS PRESTAÇÕES FAMILIARES	10.000,00	5.000,00		15.000,00	
02	010305	CONTRIBUIÇÕES PARA A SEGURANÇA SOCIAL					

ENTIDADE		MODIFICAÇÕES AO ORÇAMENTO DA DESPESA				Página: 2	
MUNICÍPIO MONTALEGRE		TOTAL DE ALTERAÇÕES : 13	DO ANO CONTABILÍSTICO DE 2014		ATÉ À DATA : 2014/12/31		
		TOTAL DE REVISÕES : 1					
IDENTIFICAÇÃO DAS RUBRICAS			DESPESA				
CLASSIFICAÇÃO		DESCRIÇÃO	DOTAÇÕES INICIAIS	MODIFICAÇÕES ORÇAMENTAIS		DOTAÇÕES CORRIGIDAS	O B S
ORGÂNICA	ECONÓMICA			INSCRIÇÕES / REFORÇOS	DIMINUIÇÕES / ANULAÇÕES		
02	01030501	ADSE	12.000,00			12.000,00	
02	01030502	SEGURANÇA SOCIAL DO PESSOAL EM REGIME DE TRABALHO EM FUNÇÕES PÚBLICAS					
02	0103050201	CAIXA GERAL DE APOSENTAÇÃO	485.000,00	68.000,00	6.000,00	547.000,00	
02	0103050202	SEGURANÇA SOCIAL - REGIME GERAL	150.000,00		5.000,00	145.000,00	
02	010306	ACIDENTES EM SERVIÇOS E DOENÇAS PROFISSIONAIS	1.000,00			1.000,00	
02	010308	OUTRAS PENSÕES	5.000,00			5.000,00	
02	010309	SEGUROS					
02	01030901	SEGUROS ACIDENTES TRABALHO E DOENÇAS PROFISSIONAIS	50.000,00			50.000,00	
02	010310	OUTRAS DESPESAS DE SEGURANÇA SOCIAL					
02	01031001	EVENTUALIDADE MATERNIDADE, PATERNIDADE E ADOÇÃO	5.000,00			5.000,00	
02	01031099	OUTRAS DESPESAS DE SEGURANÇA SOCIAL	1,00			1,00	
02	02	AQUISIÇÃO DE BENS E SERVIÇOS					
02	0201	AQUISIÇÃO DE BENS					
02	020102	COMBUSTÍVEIS E LUBRIFICANTES					
02	02010202	GASÓLEO	300.000,00		30.000,00	270.000,00	
02	02010299	OUTROS	15.000,00	5.000,00		20.000,00	
02	020103	MUNIÇÕES, EXPLOSIVOS E ARTIFÍCIOS	3.000,00		2.000,00	1.000,00	
02	020104	LIMPEZA E HIGIENE	20.000,00	10.000,00		30.000,00	
02	020107	VESTUÁRIO E ARTIGOS PESSOAIS	10.000,00			10.000,00	
02	020108	MATERIAL DE ESCRITÓRIO	20.000,00	5.000,00	5.000,00	20.000,00	
02	020111	MATERIAL DE CONSUMO CLÍNICO	1.000,00			1.000,00	
02	020112	MATERIAL DE TRANSPORTE- PEÇAS					
02	02011201	PEÇAS	75.000,00	5.000,00		80.000,00	
02	02011202	PNEUS	70.000,00		10.000,00	60.000,00	
02	02011203	OUTROS	1.000,00			1.000,00	
02	020113	MATERIAL DE CONSUMO HOTELEIRO	1.000,00			1.000,00	
02	020114	OUTRO MATERIAL- PEÇAS	10.000,00		9.000,00	1.000,00	
02	020115	PRÊMIOS, CONDECORAÇÕES E OFERTAS	20.000,00		15.000,00	5.000,00	
02	020116	MERCADORIAS PARA VENDA					
02	02011601	ÁGUA	1.000,00			1.000,00	
02	02011603	OUTROS	500,00			500,00	
02	020117	FERRAMENTAS E UTENSÍLIOS	35.000,00		31.000,00	4.000,00	
02	020118	LIVROS E DOCUMENTAÇÃO TÉCNICA	1.000,00			1.000,00	
02	020119	ARTIGOS HONORÍFICOS E DE DECORAÇÃO	1.000,00			1.000,00	
02	020120	MATERIAL DE EDUCAÇÃO, CULTURA E RECREIO	1.000,00			1.000,00	
02	020121	OUTROS BENS	185.500,00	108.000,00	5.000,00	288.500,00	
02	0202	AQUISIÇÃO DE SERVIÇOS					
02	020201	ENCARGOS DE INSTALAÇÕES	380.000,00	25.000,00	10.000,00	395.000,00	
02	020202	LIMPEZA E HIGIENE					
02	02020201	RESÍDUOS SÓLIDOS-RECOLHA E TRATAMENTO	475.000,00	10.000,00		485.000,00	
02	02020203	EDIFÍCIOS MUNICIPAIS	30.000,00		10.000,00	20.000,00	
02	02020299	OUTROS	25.000,00	16.000,00	23.000,00	18.000,00	
02	020203	CONSERVAÇÃO DE BENS	100.000,00	20.000,00		120.000,00	
02	020209	COMUNICAÇÕES	83.000,00	5.000,00		88.000,00	
02	020210	TRANSPORTES					
02	02021001	TRANSPORTES ESCOLARES	1.100.000,00		5.000,00	1.095.000,00	
02	02021099	OUTROS	15.000,00		14.000,00	1.000,00	
02	020211	REPRESENTAÇÃO DOS SERVIÇOS	30.000,00	5.000,00		35.000,00	
02	020212	SEGUROS	85.000,00		10.000,00	75.000,00	
02	020213	DESLOCAÇÕES E ESTADAS	5.000,00			5.000,00	
02	020214	ESTUDOS, PARCERES, PROJECTOS E CONSULTADORIA	1.000,00			1.000,00	
02	020215	FORMAÇÃO	10.000,00		7.000,00	3.000,00	
02	020216	SEMINÁRIOS, EXPOSIÇÕES E SIMILARES	120.000,00	90.000,00	35.000,00	175.000,00	
02	020217	PUBLICIDADE	25.000,00	35.000,00		60.000,00	
02	020219	ASSISTÊNCIA TÉCNICA	20.000,00		15.000,00	5.000,00	
02	020220	OUTROS TRABALHOS ESPECIALIZADOS	360.000,00	10.000,00	45.000,00	325.000,00	
02	020222	SERVIÇOS DE SAÚDE	10.000,00		5.000,00	5.000,00	
02	020224	ENCARGOS DE COBRANÇA DE RECEITAS	70.000,00	5.000,00		75.000,00	


ENTIDADE		MODIFICAÇÕES AO ORÇAMENTO DA DESPESA				Página: 3	
MUNICÍPIO MONTALEGRE		TOTAL DE ALTERAÇÕES : 13	DO ANO CONTABILÍSTICO DE 2014		ATÉ À DATA : 2014/12/31		
		TOTAL DE REVISÕES : 1					
IDENTIFICAÇÃO DAS RUBRICAS			DESPESA			O B S	
CLASSIFICAÇÃO		DESCRIÇÃO	DOTAÇÕES INICIAIS	MODIFICAÇÕES ORÇAMENTAIS			DOTAÇÕES CORRIGIDAS
ORGÂNICA	ECONÓMICA			INSCRIÇÕES / REFORÇOS	DIMINUIÇÕES / ANULAÇÕES		
02	020225	OUTROS SERVIÇOS					
02	02022501	RECOLHA DE EFLUENTES	210.000,00			210.000,00	
02	02022504	CULTURA	50.000,00			50.000,00	
02	02022505	AUXÍLIOS ECONÓMICOS	85.000,00	16.000,00		101.000,00	
02	02022506	OUTROS	1.081.888,00	387.000,00	102.000,00	1.366.888,00	
02	03	JUROS E OUTROS ENCARGOS					
02	0301	JUROS DA DÉVIDA PÚBLICA					
02	030103	SOCIEDADES FINANCEIRAS- BANCOS E OUTRAS INSTITUIÇÕES FINANCEIRAS					
02	03010302	JUROS - EMPRESTIMOS A MEDIO E LONGO PRAZO	30.000,00			30.000,00	
02	030105	ADMINISTRAÇÃO PÚBLICA CENTRAL- ESTADO					
02	03010502	JUROS - EMPRESTIMOS A MEDIO E LONGO PRAZO	1.000,00			1.000,00	
02	0303	JUROS DE LOCAÇÃO FINANCEIRA					
02	030305	MATERIAL DE TRANSPORTE	1,00			1,00	
02	0305	OUTROS JUROS					
02	030502	OUTROS	30.000,00		29.100,00	900,00	
02	04	TRANSFERÊNCIAS CORRENTES					
02	0403	ADMINISTRAÇÃO CENTRAL					
02	040301	ESTADO					
02	04030101	AGRUPAMENTO DE ESCOLAS	10.000,00			10.000,00	
02	0405	ADMINISTRAÇÃO LOCAL					
02	040501	CONTINENTE					
02	04050101	MUNICÍPIOS	1.000,00			1.000,00	
02	04050102	FREGUESIAS	54.000,00		10.000,00	44.000,00	
02	04050104	ASSOCIAÇÕES MUNICÍPIOS	20.000,00			20.000,00	
02	04050106	REGIÕES DE TURISMO	2.500,00		2.000,00	500,00	
02	0407	INSTITUIÇÕES SEM FINS LUCRATIVOS					
02	040701	INSTITUIÇÕES SEM FINS LUCRATIVOS					
02	04070101	DESPORTOS E TEMPOS LIVRES	286.000,00	12.500,00	86.000,00	212.500,00	
02	04070102	AÇÃO SOCIAL	52.000,00			52.000,00	
02	04070103	CULTURA	143.700,00	137.000,00	10.000,00	270.700,00	
02	04070104	OUTRAS	2.452.400,00	24.100,00	590.000,00	1.886.500,00	
02	0408	FAMÍLIAS					
02	040802	OUTRAS	72.000,00		30.000,00	42.000,00	
02	05	SUBSÍDIOS					
02	0508	FAMÍLIAS					
02	050803	OUTRAS					
02	05080301	CONTRATO EMPREGO E INSERÇÃO	10.000,00	20.000,00		30.000,00	
02	05080399	OUTROS	1,00			1,00	
02	06	OUTRAS DESPESAS CORRENTES					
02	0602	DIVERSAS					
02	060203	OUTRAS					
02	06020301	RESTITUIÇÕES	25.000,00		5.000,00	20.000,00	
02	06020302	IVA PAGO	40.000,00	10.000,00	25.000,00	25.000,00	
02	06020304	SERVIÇOS BANCÁRIOS	5.000,00			5.000,00	
02	06020305	OUTRAS	50.000,00	60.000,00		110.000,00	
02	07	AQUISIÇÃO DE BENS DE CAPITAL					
02	0701	INVESTIMENTOS					
02	070101	TERRENOS	200.000,00		73.000,00	127.000,00	
02	070102	HABITAÇÕES					
02	07010201	CONSTRUÇÃO	705.000,00	75.000,00	199.000,00	581.000,00	
02	070103	EDIFÍCIOS					
02	07010301	INSTALAÇÕES DE SERVIÇOS	655.000,00	458.000,00	150.500,00	962.500,00	
02	07010302	INSTALAÇÕES DESPORTIVAS E RECREATIVAS	10.000,00	76.000,00		86.000,00	
02	07010305	ESCOLAS	40.000,00	53.000,00		93.000,00	
02	07010307	OUTROS	1.261.000,00	2.000,00	317.000,00	946.000,00	
02	070104	CONSTRUÇÕES DIVERSAS					
02	07010405	PARQUES E JARDINS	322.000,00	32.000,00		354.000,00	
02	07010406	INSTALAÇÕES DESPORTIVAS E RECREATIVAS	101.000,00	130.000,00		231.000,00	
02	07010409	SINALIZAÇÃO E TRÂNSITO	1.000,00	38.000,00		39.000,00	

ENTIDADE		MODIFICAÇÕES AO ORÇAMENTO DA DESPESA				Página: 4
MUNICÍPIO MONTALEGRE		TOTAL DE ALTERAÇÕES : 13	DO ANO CONTABILÍSTICO DE 2014		ATÉ À DATA : 2014/12/31	
IDENTIFICAÇÃO DAS RUBRICAS		DESPESA				O B S
CLASSIFICAÇÃO ORGÂNICA	ECONÓMICA	DESCRIÇÃO	DOTAÇÕES INICIAIS	MODIFICAÇÕES ORÇAMENTAIS		
				INSCRIÇÕES / REFORÇOS	DIMINUIÇÕES / ANULAÇÕES	
02	07010413	OUTROS	1.000,00	75.000,00	56.000,00	20.000,00
02	070106	MATERIAL DE TRANSPORTES				
02	07010602	OUTRO	22.000,00		21.300,00	700,00
02	070107	EQUIPAMENTO DE INFORMÁTICA	25.000,00	5.000,00		30.000,00
02	070108	SOFTWARE INFORMÁTICO	25.000,00		20.000,00	5.000,00
02	070109	EQUIPAMENTO ADMINISTRATIVO	7.000,00		4.000,00	3.000,00
02	070110	EQUIPAMENTO BÁSICO				
02	07011001	EQUIPAMENTO DE RECOLHA DE RESÍDUOS	1.000,00			1.000,00
02	07011002	OUTROS	26.000,00	6.100,00		32.100,00
02	070111	FERRAMENTOS E UTENSÍLIOS	20.000,00		10.000,00	10.000,00
02	070113	INVESTIMENTOS INCORPÓREOS	366.000,00	100.000,00	107.000,00	359.000,00
02	070115	OUTROS INVESTIMENTOS	1.000,00	20.000,00	3.000,00	18.000,00
02	0702	LOCAÇÃO FINANCEIRA				
02	070205	MATERIAL DE TRANSPORTE- LOCAÇÃO FINANCEIRA	1.000,00		900,00	100,00
02	0703	BENS DE DOMÍNIO PÚBLICO				
02	070301	TERRENOS E RECURSOS NATURAIS	250.000,00		249.900,00	100,00
02	070303	OUTRAS CONSTRUÇÕES E INFRA-ESTRUTURAS				
02	07030301	VIADUTOS, ARRUAMENTOS E OBRAS COMPLEMENTARES	867.500,00	361.000,00	70.000,00	1.158.500,00
02	07030302	SISTEMA DE DRENAGEM DE ÁGUAS RESIDUAIS	595.000,00	60.000,00	367.500,00	287.500,00
02	07030304	ILUMINAÇÃO PÚBLICA	300.000,00	60.000,00	274.500,00	85.500,00
02	07030307	CAPTAÇÃO E DISTRIBUIÇÃO DE ÁGUA	520.000,00	60.000,00	128.000,00	452.000,00
02	07030308	VIACÃO RURAL	1.260.000,00	710.000,00	51.000,00	1.919.000,00
02	07030313	OUTROS	71.000,00		10.500,00	60.500,00
02	08	TRANSFERÊNCIAS DE CAPITAL				
02	0801	SOCIEDADES E QUASE-SOCIEDADES NÃO FINANCEIRAS				
02	080101	PÚBLICAS				
02	08010101	EMPRESAS PÚBLICAS MUNICIPAIS E INTERMUNICIPAIS	1.000,00			1.000,00
02	080102	PRIVADAS	1.000,00			1.000,00
02	0805	ADMINISTRAÇÃO LOCAL				
02	080501	CONTINENTE				
02	08050101	MUNICÍPIO	1.000,00			1.000,00
02	08050102	FREGUESIA	250.000,00		96.500,00	153.500,00
02	08050104	ASSOCIAÇÃO DE MUNICÍPIOS	1.000,00			1.000,00
02	08050106	REGIÕES TURISMO	1.000,00			1.000,00
02	0807	INSTITUIÇÕES SEM FINS LUCRATIVOS				
02	080701	INSTITUIÇÕES SEM FINS LUCRATIVOS	258.000,00	97.000,00		355.000,00
02	0808	FAMÍLIAS				
02	080802	OUTRAS	1.000,00			1.000,00
02	09	ACTIVOS FINANCEIROS				
02	0907	ACÇÕES E OUTRAS PARTICIPAÇÕES				
02	090701	SOCIEDADES E QUASE-SOCIEDADES NÃO FINANCEIRAS- PRIVADAS	1.000,00			1.000,00
02	10	PASSIVOS FINANCEIROS				
02	1006	EMPRÉSTIMOS A MÉDIO E LONGO PRAZOS				
02	100603	SOCIEDADES FINANCEIRAS- BANCOS E OUTRAS INSTITUIÇÕES FINANCEIRAS				
02	10060301	AMORTIZAÇÕES	655.000,00	12.000,00		667.000,00
02	100605	ADMINISTRAÇÃO PÚBLICA CENTRAL- ESTADO				
02	10060501	AMORTIZAÇÕES	150.000,00		12.000,00	138.000,00
02	11	OUTRAS DESPESAS DE CAPITAL				
02	1102	DIVERSAS				
02	110202	RESTITUIÇÕES	1,00			1,00
TOTAL ...			21.830.000,00	3.801.500,00	3.801.500,00	21.830.000,00

O.E.
Em 20 de Abril de 2015



O.D.
Em 30 de abril de 2015



MODIFICAÇÕES AO PLANO PLURIANUAL DE INVESTIMENTOS

Página : 1

ENTIDADE

MUNICÍPIO MUNICIPAL DE

TOTAL DE ALTERAÇÕES : 12


TOTAL DE REVISÕES : 1


ANO CONTRATUALIZADO: 2014

ATÉ A DATA: 2014/12/31

OBJETIVO / PROGRAMA / PROJETO / ANO	IDENTIFICAÇÃO DO PROJ. ANO	RESERVAÇÃO	RESPONSÁVEL	DADOS		CÓDIGO ORÇAMENTAL EX	VALOR REALIZADO	2014					ANOS SEQUENTES				MODIFICAÇÕES	
				INÍCIO	FIM			TOTAL		FUNDO DEFUNDO		FUNDO DEFUNDO NÃO	2015	2016	2017	SEQUENTES		
								DOT. INICIAL	DOT. CORRIGIDA	DOT. INICIAL	DOT. CORRIGIDA							
1.		Funções gerais																
1.1.		Serviços gerais de administração pública																
1.1.1.		Administração geral																
1.1.1.1.		Edifícios																
1.1.1.1.1.	02	2011 1 21	200950	2014/01/02	2014/12/31	4	07030301	200.000,00	153.000,00	200.000,00	153.000,00							-47.000,00
1.1.1.1.1.	03	2011 1 22	200950	2013/01/03	2014/12/31	4	07030301	93.000,00	93.000,00	93.000,00	93.000,00							
1.1.1.1.1.	04	2012 1 2	200950	2014/01/01	2014/12/31	02	07030301	150.000,00	155.500,00	150.000,00	155.500,00							55.500,00
1.1.1.1.1.	01	2003 1 5	200	2013/01/01	2014/12/31	4	02	07030301	75.000,00	77.000,00	75.000,00	77.000,00						2.000,00
1.1.1.1.1.	12	2014 1 12	200950	2014/01/01	2014/12/31	0	07030307	143.000,00	1.000,00	143.000,00	1.000,00							-139.000,00
1.1.1.1.2.		Centro Atividades Corporais - CECIS																
1.1.1.1.2.	02	2003 1 19	200950	2014/01/01	2014/12/31	4	07030305	1.000,00	100,00	1.000,00	100,00	1.000,00	1.000,00	1.000,00	1.000,00			-900,00
1.1.1.1.2.	06	2011 1 1	200950	2014/01/01	2014/12/31	02	07030602	20.000,00	500,00	20.000,00	500,00							-19.500,00
1.1.1.1.2.	01	2009 1 13	200950	2014/01/01	2014/12/31	02	07030602	1.000,00	100,00	1.000,00	100,00							-900,00
1.1.1.1.3.		Manutenção e Equipamento																
1.1.1.1.3.	01	2003 1 29	200950	2014/01/01	2014/12/31	02	07030701	25.000,00	30.000,00	25.000,00	30.000,00							5.000,00
1.1.1.1.3.	02	2003 1 21	200950	2014/01/01	2014/12/31	02	07030701	25.000,00	5.000,00	25.000,00	5.000,00							-20.000,00
1.1.1.1.3.	03	2003 1 22	200950	2014/01/01	2014/12/31	02	07030701	5.000,00	1.000,00	5.000,00	1.000,00							-4.000,00
1.1.1.1.3.	04	2014 1 2	200950	2014/01/01	2014/12/31	02	07030702	20.000,00	50.000,00	20.000,00	50.000,00							30.000,00
1.1.1.1.3.	05	2003 1 26	200950	2014/01/01	2014/12/31	02	07031101	10.000,00	5.000,00	10.000,00	5.000,00							-5.000,00
1.2.		Segurança e ordem pública																
1.2.1.		Proteção civil e luta contra incêndios																
1.2.1.1.	03	2002 1 155	200950	2014/01/01	2014/12/31	02	07030313	70.000,00	60.000,00	70.000,00	60.000,00							-10.000,00
1.2.1.1.	02	2009 1 27	200950	2014/01/01	2014/12/31	02	07030602		1.000,00		100,00							-900,00
1.2.1.1.	02	2009 1 27	200950	2014/01/01	2014/12/31	02	07031002	2.000,00	200,00	1.000,00	100,00							-900,00
1.2.1.3.		Segurança Pública																
1.2.1.3.	01	2013 1 7	200950	2014/01/02	2014/12/31	0	07030307	1.000,00	1.000,00	1.000,00	1.000,00	200.000,00	300.000,00					
2.		Funções sociais																
2.1.		Educação																
2.1.1.		Ensino não superior																
2.1.1.1.		Ensino Pré-escolar																
2.1.1.1.1.	03	2002 1 203	200950	2014/01/01	2014/12/31	02	07030303	500,00	500,00	500,00	500,00							
2.1.1.1.2.		Ensino Básico																
2.1.1.1.2.	06	2002	200950	2014/01/01	2014/12/31	0	07030303	1.000,00	1.000,00	1.000,00	1.000,00							
2.1.1.1.2.	0002	2009 1 1	200950	2014/01/01	2014/12/31	0	07030303											
2.1.1.1.2.	03	2002 1 205	200950	2014/01/01	2014/12/31	02	07030303	500,00	500,00	500,00	500,00							
2.1.1.1.2.	01	2009 1 3	200950	2014/01/01	2014/12/31	4	07030303	45.000,00	93.000,00	45.000,00	93.000,00							53.000,00
2.4.		Educação e serviços coletivos																
2.4.1.		Educação																
2.4.1.1.	01	2002	200950	2014/01/01	2014/12/31	02	07030301	70.000,00	70.000,00	70.000,00	70.000,00							
2.4.1.1.	0102	2009 1 15	200950	2014/01/01	2014/12/31	0	07030301	65.000,00	65.000,00	65.000,00	65.000,00							-59.000,00
2.4.1.1.	02	2002	200950	2014/01/01	2014/12/31	4	07030301	570.000,00	585.000,00	570.000,00	585.000,00							-45.000,00
2.4.1.1.	0204	2004 1 4	200950	2014/01/01	2014/12/31	4	07030301											

ENTIDADE		MODIFICAÇÕES AO PLANO PLURIANUAL DE INVESTIMENTOS											Folha: 1				
MUNICÍPIO MONTALEZE		TOTAL DE ALTERAÇÕES : 12 TOTAL DE REVISÕES : 1 ANO CONTRASTADO: 2014 ATÉ A DATA: 2014/12/31															
OBJETIVO / PROGRAMA / FUNDOS / ANEXO	IDENTIFICAÇÃO DO PROJ. ANEXO	DESCRIÇÃO	RESPONSÁVEL	PERÍODO		CÓDIGO ORÇAMENTAL	VALOR REALIZADO	2014				ANOS SEQUENTES				MODIFICAÇÕES	
				INICIO	FIM			TOTAL		FINANC. DEFINIDO		FINANCIAMENTO NÃO DEFINIDO	2015	2016	2017		SEQUENTES
								OP. INICIAL	OP. CORRIGIDA	OP. INICIAL	OP. CORRIGIDA						
A TRANSFEREN...							5.222.000,00	4.250.400,00	5.222.000,00	4.250.400,00	1.021.000,00	300.000,00	1.000,00		-491.600,00		
2.5.2.	01	Parquinho Desportivo Salto	DOUGLAS	2014/07/16	2015/12/31	02	0701052		61.000,00		61.000,00			1.220.000,00			61.000,00
2.5.2.	02	Arranjo do Campo Dr. Darcy Vaz Pereira	DOUGLAS	2014/07/16	2015/12/31	02	0701052		27.000,00		29.000,00			400.000,00			27.000,00
Outras atividades civicas e religiosas																	
2.5.3.	10	Casa Montaleze	DOUGLAS	2014/01/01	2014/12/31	02	0701043		1.000,00		20.000,00						13.000,00
3. Funções economicas																	
3.2. Indústria e energia																	
3.2.	01	Entensão Rede Iluminação Públicos	DOUGLAS	2014/01/01	2014/12/31	02	0703024		30.000,00		33.000,00						33.000,00
3.2.	10	eficiência Energeticas	DOUGLAS	2014/01/01	2014/12/31	02	0703034		250.000,00		500,00						-249.500,00
3.3. Transportes e comunicacões																	
3.3.1. Transportes rodoviarios																	
3.3.1.1. Rede Viaria e Sinalizacao																	
3.3.1.1.	09	EM Montaleze / Chaves - APA	DOUGLAS	2013/01/02	2014/12/31	02	0703030				250.000,00		100,00	2.100.000,00	500.000,00		-249.500,00
3.3.1.1.	09	EM Montaleze / Chaves - APA	DOUGLAS	2014/01/01	2014/12/31	02	0703030		750.000,00		54.100,00		500.000,00				-446.000,00
3.3.1.1.	09	Sinalizacao Geral Rede Viaria (Sinalizacao e Pinturas)	DOUGLAS	2014/01/01	2014/12/31	02	0701049		1.000,00		38.000,00		1.000,00				38.000,00
3.3.1.1.	09	Conservacão Geral Rede Viaria	DOUGLAS	2013/01/01	2014/12/31	02	0703030		350.000,00		1.650.000,00		550.000,00				701.000,00
3.3.1.2. Canchais																	
3.3.1.2.1. Canchais Agrícolas e Rrais																	
3.3.1.2.1.	0197	2012	DOUGLAS	2014/01/01	2014/12/31	02	0703030		60.000,00		413.000,00		60.000,00				353.000,00
3.3.1.2.1.	06	2010	DOUGLAS	2013/01/01	2014/12/31	02	0703030		100.000,00		70.000,00		100.000,00				-30.000,00
3.3.1.2.2.1. Amasso ao Lareoco																	
3.3.1.2.2.1.	14	2014	DOUGLAS	2014/01/01	2014/12/31	02	0703030				30.000,00		42.000,00				12.000,00
3.3.1.2.2.1.	14	2014	DOUGLAS	2014/01/01	2014/12/31	02	0703030		220.000,00		320.000,00		230.000,00				52.000,00
3.3.1.2.3. Arrumamentos e Outras Obras de Populacão nas Praças																	
3.3.1.2.3.	01	2012	DOUGLAS	2014/01/01	2014/12/31	02	0703030		1.000,00		21.000,00		1.000,00				20.000,00
3.3.1.2.3.	01	2012	DOUGLAS	2014/06/01	2014/12/31	02	0703030		1.000,00		1.000,00		1.000,00				1.000,00
3.3.1.2.3.	04	2012	DOUGLAS	2014/06/01	2014/12/31	02	0703030		45.000,00		215.000,00		45.000,00				170.000,00
3.3.1.2.3.	07	2012	DOUGLAS	2014/01/01	2014/12/31	02	0703030		1.000,00		2.500,00		1.000,00				1.500,00
3.3.1.2.3.	02	2012	DOUGLAS	2014/01/01	2014/12/31	02	0703030		26.500,00		20.000,00		26.500,00				-6.500,00
3.3.1.2.3.	12	2012	DOUGLAS	2014/01/01	2014/12/31	02	0703030		1.000,00		26.000,00		1.000,00				25.000,00
3.3.1.2.3.	16	2012	DOUGLAS	2014/01/01	2014/12/31	02	0703030		60.000,00		55.000,00		60.000,00				-25.000,00
3.3.1.2.3.	15	2012	DOUGLAS	2014/01/01	2014/12/31	02	0703030		1.000,00		10.000,00		1.000,00				9.000,00
3.3.1.2.3.	19	2012	DOUGLAS	2014/01/01	2014/12/31	02	0703030		1.000,00		1.000,00		1.000,00				1.000,00
3.3.1.2.3.	23	2012	DOUGLAS	2014/01/01	2014/12/31	02	0703030		1.000,00		11.000,00		1.000,00				10.000,00
3.3.1.2.3.	25	2012	DOUGLAS	2014/01/01	2014/12/31	02	0703030		55.000,00		20.000,00		55.000,00				-35.000,00
3.3.1.2.3.	26	2012	DOUGLAS	2014/01/01	2014/12/31	02	0703030		1.000,00		69.500,00		1.000,00				69.500,00
3.3.1.2.3.	28	2012	DOUGLAS	2014/01/01	2014/12/31	02	0703030		1.000,00		1.000,00		1.000,00				1.000,00
3.3.1.2.3.	29	2012	DOUGLAS	2014/01/01	2014/12/31	02	0703030		1.000,00		21.000,00		1.000,00				20.000,00
3.3.1.2.3.	30	2012	DOUGLAS	2014/01/01	2014/12/31	02	0703030		1.000,00		1.000,00		1.000,00				1.000,00
3.3.1.2.3.	32	2012	DOUGLAS	2014/01/01	2014/12/31	02	0703030		1.000,00		1.000,00		1.000,00				1.000,00
3.3.1.2.3.	35	2012	DOUGLAS	2014/01/01	2014/12/31	02	0703030		5.000,00		6.000,00		5.000,00				1.000,00
3.3.1.2.3.	01	2014	DOUGLAS	2014/01/01	2014/12/31	02	0703030		1.000,00		72.000,00		1.000,00				71.000,00
3.3.1.2.3.	02	2014	DOUGLAS	2014/01/01	2014/12/31	02	0703030		1.000,00		1.000,00		1.000,00				1.000,00
3.3.1.2.3.	03	2014	DOUGLAS	2014/01/01	2014/12/31	02	0703030		129.000,00		125.000,00		129.000,00				5.000,00
3.3.1.2.3.	04	2014	DOUGLAS	2014/01/01	2014/12/31	02	0703030		1.000,00		35.000,00		1.000,00				34.000,00
3.3.1.2.3.	05	2014	DOUGLAS	2014/01/01	2014/12/31	02	0703030		1.000,00		18.000,00		1.000,00				17.000,00
3.3.1.2.3.	06	2014	DOUGLAS	2014/01/01	2014/12/31	02	0703030		1.000,00		12.000,00		1.000,00				11.000,00
3.3.1.2.3.	07	2014	DOUGLAS	2014/01/01	2014/12/31	02	0703030		20.000,00		20.000,00		20.000,00				20.000,00
3.3.1.2.3.	09	2014	DOUGLAS	2014/01/01	2014/12/31	02	0703030		1.000,00		103.000,00		1.000,00				102.000,00
3.3.1.2.3.	11	2014	DOUGLAS	2014/01/01	2014/12/31	02	0703030		160.000,00		500,00		160.000,00				-159.500,00
TOTAL ...							7.853.500,00	7.991.500,00	7.853.500,00	7.991.500,00	4.781.000,00	500.000,00	1.000,00		202.000,00		

O.E.
30 April 2015


O.D.
30 April 2015


MODIFICAÇÕES AO PLANO DE ATIVIDADES MUNICIPAIS

Página : 1

ENTIDADE

TOTAL DE ALTERAÇÕES : 10
TOTAL DE REVISÕES :

ANO ORÇAMENTÁRIO : 2014 ATE À DATA: 2014/12/31

MUNICÍPIO MONTALVÃO

GESTÃO / FUNÇÃO / PROJETO / AÇÃO	IDENTIFICAÇÃO DO PROJ. AÇÃO	DESCRIÇÃO	RESPONSÁVEL	DADOS		CÓDIGO ORÇAMENTAL	VALOR REALIZADO	2014				ANOS SEQUENTES				MODIFICAÇÕES	
				INICIO	FIM			TOTAL		FINANCIAMENTO		FINANCIAMENTO RECORRIDO	2015	2016	2017		SEQUENTES
								DOT. INICIAL	DOT. CORRIGIDA	OP. INICIAL	OP. CORRIGIDA						
1.		Funções gerais															
1.1.		Serviços gerais de administração pública															
1.1.1.		Administração geral															
1.1.1.1.		Edifícios															
1.1.1.1.01	2002	A 96 Iluminação Edifícios Municipais	DAF	2014/01/01	2014/12/31	02	028200	220.000,00	220.000,00	220.000,00	220.000,00						
1.1.1.1.02	2003	A 50 Aquecimento-Corredores com Instalações	DAF	2014/01/01	2014/12/31	02	028200	100.000,00	100.000,00	100.000,00	100.000,00						
1.1.1.1.4		Serviços Gerais															
1.1.1.1.4.01	2002	A 99 Seguros - Viaturas, Equipamentos, Incêndio e Responsabilidade Civil	DAF	2014/01/01	2014/12/31	02	028212	60.000,00	55.000,00	60.000,00	55.000,00	60.000,00	60.000,00	60.000,00			-5.000,00
1.1.1.1.4.02	2002	A 02 Apuração de Preços	DAF	2014/01/01	2014/12/31	02	02811202	70.000,00	60.000,00	70.000,00	60.000,00	70.000,00	70.000,00	70.000,00			-10.000,00
1.1.1.1.4.03	2002	A 03 Construtíveis	DAF	2014/01/01	2014/12/31	02	0280262	300.000,00	270.000,00	300.000,00	270.000,00	300.000,00	300.000,00	300.000,00			-30.000,00
1.1.1.1.4.04	2003	A 01 Encargos	DAF	2014/01/01	2014/12/31	02	010301	60.000,00	60.000,00	60.000,00	60.000,00	70.000,00	70.000,00	70.000,00			
1.1.1.1.4.05	2003	A 45 INSC-Funcionários	DAF	2014/01/01	2014/12/31	02	010301	60.000,00	60.000,00	60.000,00	60.000,00	70.000,00	70.000,00	70.000,00			
1.1.1.1.4.0102	2003	A 43 Seguros - Passado	DAF	2014/01/01	2014/12/31	02	01030101	50.000,00	50.000,00	50.000,00	50.000,00	50.000,00	50.000,00	50.000,00			
1.2.		Segurança e ordem públicas															
1.2.1.		Processos civis e loca conciliação															
1.2.1.10	2009	A 31 Bombeiros de Montalvão	DOCSO	2014/01/01	2014/12/31	02	04070104			45.200,00	45.200,00						22.000,00
1.2.1.10	2009	A 31 Bombeiros de Montalvão	DOCSO	2014/01/01	2014/12/31	02	04070101	44.200,00	66.200,00	1.000,00	1.000,00						
1.2.1.11	2009	A 32 Bombeiros de Salto	DOCSO	2014/01/01	2014/12/31	02	04070104			51.200,00	63.200,00						12.000,00
1.2.1.11	2009	A 32 Bombeiros de Salto	DOCSO	2014/01/01	2014/12/31	02	04070101	52.200,00	64.200,00	1.000,00	1.000,00						
1.2.1.13	2002	A 03 Seguros de Bombeiros	DAF	2014/01/01	2014/12/31	02	028212	25.000,00	20.000,00	25.000,00	20.000,00	25.000,00	25.000,00	25.000,00			-5.000,00
2.		Funções sociais															
2.1.		Educação															
2.1.1.		Serviços auxiliares de ensino															
2.1.1.2		Transporte Escolares															
2.1.1.2.01	2002	A 103 Transportes Escolares	DOCSO	2014/01/01	2014/12/31	02	02821001	1.100.000,00	1.095.000,00	1.100.000,00	1.095.000,00	1.100.000,00	1.100.000,00	1.100.000,00			-5.000,00
2.1.1.2.02	2002	A 3 Iluminação, Aquecimento nas Escolas, Telefones e Internet	DAF	2014/01/01	2014/12/31	02	028200			60.000,00	75.000,00						15.000,00
2.1.1.2.02	2002	A 3 Iluminação, Aquecimento nas Escolas, Telefones e Internet	DAF	2014/01/01	2014/12/31	02	028209	63.000,00	78.000,00	3.000,00	3.000,00						
2.1.1.2.03	2002	A 2 Refeições Alunos	DAF	2014/01/01	2014/12/31	02	02822505	65.000,00	101.000,00	65.000,00	101.000,00	120.000,00	120.000,00	120.000,00			16.000,00
2.1.1.2.05	2004	A 1 Livros Alunos Gratuitos e outros Auxílios Econômicos	DOCSO	2014/01/01	2014/12/31	02	040301			3.000,00	11.000,00						8.000,00
2.1.1.2.05	2004	A 1 Livros Alunos Gratuitos e outros Auxílios Econômicos	DOCSO	2014/01/01	2014/12/31	02	04030101			10.000,00	10.000,00						
2.1.1.2.05	2004	A 1 Livros Alunos Gratuitos e outros Auxílios Econômicos	DOCSO	2014/01/01	2014/12/31	02	040302	14.000,00	22.000,00	1.000,00	1.000,00						
2.1.1.2.05	2004	A 30 Apoio Alimentar com Escolas	DAF	2014/01/01	2014/12/31	02	02822506	5.500,00	5.500,00	5.500,00	5.500,00						
2.3.		Segurança e apoio sociais															
2.3.2.		Apoio social															
2.3.2.01	2006	A 36 Misericórdia de Montalvão	DOCSO	2014/01/01	2014/12/31	02	04070102	15.000,00	15.000,00	15.000,00	15.000,00						
2.3.2.0102	2006	A 5 P.O.C.	DOCSO	2014/01/01	2014/12/31	02	04070101	220.000,00	265.000,00	220.000,00	265.000,00	220.000,00	220.000,00	220.000,00	220.000,00		45.000,00
2.3.2.02	2006	A 02 Associação "Sociedade O'Água"	DOCSO	2014/01/01	2014/12/31	02	04070102	31.000,00	31.000,00	31.000,00	31.000,00						
2.3.2.0201	2006	A 4 Projeto Animação e Inserção Social	DOCSO	2014/01/01	2014/12/31	02	04070102	31.000,00	31.000,00	31.000,00	31.000,00						
2.3.2.0202	2006	A 10 Projeto Crianças e Jovens e Projeto-CEJA	DOCSO	2014/01/01	2014/12/31	02	02822506	5.000,00	5.000,00	5.000,00	5.000,00						
2.3.2.03	2009	A 19 Outros Apólos e Outras Associações	DOCSO	2014/01/01	2014/12/31	02	04070102			6.000,00	6.000,00						
2.3.2.03	2009	A 19 Outros Apólos e Outras Associações	DOCSO	2014/01/01	2014/12/31	02	04070101	11.000,00	16.000,00	6.000,00	11.000,00						25.000,00
2.3.2.0301	2004	A 1 Componente Solidária e Família	DOCSO	2014/01/01	2014/12/31	02	040302	70.000,00	43.000,00	70.000,00	45.000,00						-30.000,00
2.4.		Educação e serviços coletivos															
2.4.1.		Educação															

INDICAÇÕES AO PLANO DE ATIVIDADES MUNICIPAIS

Página : 3

ENTIDADE


MUNICÍPIO MUNICIPAL

TOTAL DE ALTERAÇÕES : 10
TOTAL DE REVISÕES :


ANO CONSIDERADO: 2014 ANO À DATA: 2014/12/31

CATEGORIA / PROGRAMA / PROJETO / AÇÃO	IDENTIFICAÇÃO DO PROJ. ANEXO	INDICAÇÃO	RESPONSÁVEL	DÍZIMO		CÓDIGO ORÇAMENTAL	VALOR REALIZADO	2014				ANOS SEQUENTES				MONTECARGOS	
				INÍCIO	FIM			TOTAL		FINANC. DEFINIDO		FINANCIAMENTO NÃO DEFINIDO	2015	2016	2017		SEQUENTES
								DOT. INICIAL	DOT. CORRIGIDA	DOT. INICIAL	DOT. CORRIGIDA						
A TRANSFERIR ...							4.251.200,00	4.441.700,00	4.259.100,00	4.449.700,00	3.010.000,00	2.310.000,00	2.435.000,00	110.000,00	150.250,00		
3.4.2.	20	2012	Parque														
3.4.2.	2010	2012 A 3	Realização e Material de Promoção e Divulgação	DOSCO	2014/01/01	2014/12/31	02	020216	70.000,00	115.000,00	70.000,00	115.000,00			45.000,00		
3.4.2.	2011	2012 A 40	Faixa do Fmeiro	DACF	2014/01/01	2014/12/31	02	020216			50.000,00	60.000,00			10.000,00		
3.4.2.	2011	2012 A 40	Faixa do Fmeiro	DACF	2014/01/01	2014/12/31	02	04370104	100.000,00	30.000,00	50.000,00	50.000,00			-20.000,00		
3.4.2.	2015	2012 A 2	Concurso Pambuco - Salto (Associação C.O.S.B.)	DOSCO	2014/01/01	2014/12/31	02	04370104	6.000,00	6.000,00	6.000,00	6.000,00					
3.4.2.	2016	2012 A 53	Concurso Feculino - Fecral (União Feculosa)	DACF	2014/01/01	2014/12/31	02	04550102	2.000,00	2.000,00	2.000,00	2.000,00					
3.4.2.	2017	2012 A 54	Concurso Feculino - Venda Nova (União Feculosa)	DACF	2014/01/01	2014/12/31	02	04550102	2.000,00	2.000,00	2.000,00	2.000,00					
3.4.2.	2019	2010 A 34	Exposições de Cartões - Fincolcamento	DOSCO	2014/01/01	2014/12/31	02	04370103	50.000,00	50.000,00	50.000,00	50.000,00					
3.4.2.	2012	2012 A 59	Arranjo Turismo Automvel	DOSCO	2014/01/01	2014/12/31	02	00022535			20.000,00	35.000,00			75.000,00		
3.4.2.	2012	2012 A 59	Arranjo Turismo Automvel	DOSCO	2014/01/01	2014/12/31	02	04370101	100.000,00	200.000,00	50.000,00	115.000,00			55.000,00		
3.4.2.	10	2013 A 3	Outras Iniciais de Promoção	DOSCO	2014/01/01	2014/12/31	02	020121			5.000,00	10.000,00			5.000,00		
3.4.2.	10	2013 A 5	Outras Iniciais de Promoção	DOSCO	2014/01/01	2014/12/31	02	02022535	35.000,00	55.000,00	50.000,00	45.000,00			15.000,00		
3.4.2.	01	2014 A 2	Volta a Portugal	DOSCO	2014/01/01	2014/12/31	02	00022535	50.000,00	105.000,00	50.000,00	105.000,00			55.000,00		
3.5.			Outras funções essenciais														
3.5.	23	2014 A 9	Associação Produtoras Fmeiro	DOSCO	2014/01/01	2014/12/31	02	04370104	12.000,00	12.000,00	12.000,00	12.000,00					
3.5.	24	2011 A 1	Apoio Produção Feculária - Regimento	GRASP	2014/01/01	2014/12/31	02	04370104	150.000,00	150.500,00	150.000,00	150.500,00			500,00		
3.5.	02	2015 A 4	Outras Aplicações e Outras Instituições	DOSCO	2014/01/01	2014/12/31	02	04370104	16.000,00	220.000,00	10.000,00	220.000,00			210.000,00		
3.5.	01	2014 A 3	Apoio Produção Ovinos e Caprinos	DOSCO	2014/01/01	2014/12/31	02	04370104	83.000,00	75.500,00	80.000,00	75.500,00			-4.500,00		
4.			Outras funções														
4.1.			Operações de dívida autônomas														
4.1.	01	2013	Empréstimo a Médio e Longo Prazo														
4.1.	0001	2017 A 17	Amortizações	DACF	2014/01/01	2014/12/31	02	10040201			650.000,00	650.000,00			12.000,00		
4.1.	0101	2017 A 17	Amortizações	DACF	2014/01/01	2014/12/31	02	10040501	615.000,00	615.000,00	150.000,00	150.000,00			-12.000,00		
4.2.			Transferências entre administrações														
4.2.	01	2012	Empresas Municipais e Intermunicipais														
4.2.	0101	2017 A 13	Sociedades e Quase Sociedades não Financeiras - SANE, Resúrcos, Águas de Três-os-Montes, Mataduro, Célulaque e outras	DACF	2014/01/01	2014/12/31	02	03100101			1.000,00	1.000,00					
4.2.	0101	2017 A 13	Sociedades e Quase Sociedades não Financeiras - SANE, Resúrcos, Águas de Três-os-Montes, Mataduro, Célulaque e outras														
4.2.	02	2013 A 51	Associações Municipais	DACF	2014/01/01	2014/12/31	02	04550104			20.000,00	20.000,00					
4.2.	02	2013 A 51	Associações Municipais														
4.2.	03	2014 A 13	Associações Desenvolvimento Regional	DACF	2014/01/01	2014/12/31	02	04370104	20.000,00	20.000,00	20.000,00	10.000,00			-10.000,00		
4.2.	03	2014 A 13	Associações Desenvolvimento Regional														
4.2.	02	2013 A 15	Convenção Fmeiros - Instituições	DOSCO	2014/01/01	2014/12/31	02	04370104	2.000.000,00	1.224.000,00	2.000.000,00	1.224.000,00			-776.000,00		
4.2.	02	2016 A 7	Administração Local - Juntas de Freguesias	DACF	2014/01/01	2014/12/31	02	04550102			50.000,00	50.000,00			-10.000,00		
4.2.	02	2016 A 7	Administração Local - Juntas de Freguesias														
4.2.	01	2012 A 4	Transferências - Instituições	DACF	2014/06/13	2014/12/31	02	020701	25.000,00	57.000,00	25.000,00	57.000,00			32.000,00		
4.2.	01	2014 A 4	Reajustes Turismo	DACF	2014/01/01	2014/12/31	02	04550105			2.500,00	500,00			-2.000,00		
4.2.	01	2014 A 4	Reajustes Turismo														
4.2.	06	2014 A 5	Administração Local - Municipais	DACF	2014/01/01	2014/12/31	02	04550101	5.500,00	1.500,00	1.000,00	1.000,00					
4.2.	02	2014 A 5	Administração Local - Municipais														
4.3.			Diversas não especificadas														
4.3.	01	2012 A 1	Águas e Outras Participações	DACF	2014/01/02	2014/12/31	02	033701	1.000,00	1.000,00	1.000,00	1.000,00					
TOTAL ...							8.127.450,00	7.252.700,00	8.127.450,00	7.252.700,00	3.010.000,00	2.310.000,00	2.550.000,00	110.000,00	-244.500,00		

O.E
20 April 2015



O.D
30 April 2016



Disposições Legais	Entidade Financiadora	Classific. Económica	Transferências orçadas	Transferências obtidas	Observações
	DIRECCAO GERAL AUTARQUIAS LOCAIS	06030101	8.209.390,00	8.209.390,00	
	DIRECCAO GERAL AUTARQUIAS LOCAIS	06030102	160.016,00	160.016,00	
	DIRECCAO GERAL AUTARQUIAS LOCAIS	06030103	160.913,00	160.913,00	
	DIRECCAO GERAL AUTARQUIAS LOCAIS	060301990404	80.000,00	82.769,00	
	DIREÇÃO GERAL DOS ESTABELECIMENTOS ESCOLARES - DIREÇÃO DE SERVIÇOS DA REGIÃO NOR	060301990402	37.200,00	51.064,67	
	DIREÇÃO GERAL DOS ESTABELECIMENTOS ESCOLARES - DIREÇÃO DE SERVIÇOS DA REGIÃO NOR	060301990403	135.000,00	120.818,92	
	DIREÇÃO GERAL DOS ESTABELECIMENTOS ESCOLARES - DIREÇÃO DE SERVIÇOS DA REGIÃO NOR	060301990404	80.000,00	600,00	
	GABINETE DE GESTÃO FINANCEIRA MINISTERIO DA EDUCAÇÃO	060301990401	1.100.000,00	255.270,15	
	INSTITUTO CONSERVACAO NATUREZA FLORESTAS - IGCP	06030902	12.000,00	16.820,72	
	INSTITUTO DE SOLIDARIEDADE E SEGURANCA SOCIAL SERVIÇOS CENTRAIS	0603019903	10.000,00	12.867,06	
	INSTITUTO DO EMPREGO E FORMAÇÃO PROFISSIONAL	06030901	75.000,00	42.171,59	
	MUNICIPIO DE RIBEIRA DE PENA	06050101	150.000,00	221.940,00	
	TURISMO DE PORTUGAL	06030999	1,00	40.000,00	
	Total			9.374.641,11	

Disposições Legais	Entidade Financiadora	Classific. Económica	Transferências orçadas	Transferências obtidas	Observações
	DIRECCAO GERAL AUTARQUIAS LOCAIS	10030101	912.154,00	912.154,00	
	EDP-GESTAO PRODUÇÃO ENERGIA, S.A	10010201	1.500.000,00	312.186,62	
	GABINETE DE GESTÃO FINANCEIRA MINISTÉRIO DA EDUCAÇÃO	100301040101	60.000,00	60.000,00	
	IFAP - Instituto Financiamento Agricultura e Pesca	10030702	411.000,00	20.547,00	
	IFAP - Instituto Financiamento Agricultura e Pesca	10030799	1.000,00	47.760,33	
	INSTITUTO FINANCEIRO DESENVOLVIMENTO REGIONAL	10030702	411.000,00	366.504,00	
	INSTITUTO FINANCEIRO DESENVOLVIMENTO REGIONAL	10030704	471.142,00	118.420,38	
	INSTITUTO HABITACAO E REABILITAÇÃO URBANA	10030806	740.000,00	161.806,65	
	MUNICIPIO DE VILA REAL	10030706	296.000,00	24.569,26	
	TURISMO DE PORTUGAL	10030799	1.000,00	237.690,28	
	Total		4.803.296,00	2.261.638,52	

Entidade : MUNICÍPIO DE MONTALEGRE

Gerência : 1 de janeiro a 31 de dezembro

Ano : 2014

TRANSFERÊNCIAS CORRENTES

Disposições Legais	Entidade Financiadora	Classificação	Transferências
		Económica	Efectuadas
Regime Jurídico das Autarquias Locais Lei nº 75 / 2013, de 12 de Setembro	ABEL FERNANDES PIRES	04070104	28,00
	ABEL GONCALVES GASPAR CABRAL	04070104	129,00
	ABEL GONCALVES OLIVEIRA	04070104	46,00
	ABEL MACHADO OLIVEIRA	04070104	42,00
	ABEL MAGALHAES CORREIA	04070104	375,00
	ABILIO ATILHO MORENO	04070104	63,00
	ABILIO GONCALVES	04070104	433,00
	ABILIO GONCALVES BARROSO	04070104	75,00
	ACACIO AFONSO MOURA	04070104	171,00
	ACACIO ALVES DE SOUSA PEREIRA	04070104	24,00
	ACACIO LOURENCO BARBOSA	04070104	40,00
	ACACIO MOTA JORGE	04070104	33,00
	ACACIO SANTOS	04070104	108,00
	ACACIO SANTOS LOPES	04070104	201,00
	ADAO ANTUNES MOURA	04070104	28,00
	ADAO MAGALHAES FERNANDES	04070104	252,00
	ADAO REBELO AFONSO LANDEIRA	04070104	78,00
	ADELINO MORAIS DIAS	04070104	105,00
	ADERE	04070104	6 098,36
	ADERITO JOAO MOURA	04070104	45,00
	ADILIO MARTINS COSTA	04070104	134,00
	ADOSINDA MARIA GONCALVES ARAUJO	04070104	22,00
	ADOZINDA MARIA BARROS ANTUNES	04070104	78,00
	ADRIANO ANDRE CASELAS	04070104	249,00
	AGOSTINHO AFONSO LANDEIRA	04070104	99,00
	AGOSTINHO PADRAO GONCALVES	04070104	234,00
	AGRUPAMENTO ESCOLAS MONTALEGRE	04030101	4 298,00
	AIDA MARIA PEREIRA MATOS	04070104	42,00
	AIDA PEREIRA CRUZ	04070104	144,00
	ALBANO JOÃO SAMPAIO DA QUELHA	04070104	506,00
	ALBERTINA ARAUJO RUA BABO	04070104	360,00
	ALBERTINA FERNANDES VAZ PEREIRA GONCALVES	04070104	261,00
	ALBERTINA JESUS MARTINS VARANDA	04070104	42,00
	ALBINA ALVES PIRES DOMINGUES	04070104	28,00
	ALBINO AFONSO SANTOS	04070104	87,00
	ALBINO ARAUJO DIAS CANTO	04070104	87,00
	ALCIDES ARAUJO MOURA	04070104	826,00
	ALCIDES MANUEL AFONSO CARNEIRO	040802	246,00
	ALCILIO GONCALVES SANTOS	04070104	762,00
	ALCINA FERNANDES	04070104	63,00
	ALDINA CONCEICAO GUERRA	04070104	12,00
	ALEXANDRE COLMONERO FERREIRA	04070104	198,00
	ALEXANDRE PEREIRA LOPES	04070104	42,00
	ALFREDO COSTA-CABECA CASAL HERANCA - ANTONIO	04070104	423,00
	AFONSO COSTA		
	ALFREDO FERNANDES ARAUJO	04070104	99,00
	ALFREDO MEDEIROS FERNANDES	04070104	26,00
	ALICE AFONSO DE MOURA RODRIGUES	04070104	153,00
	ALICE COSTA DELGADO FERNANDES	04070104	38,00
	ALICE GONCALVES ALVES SOARES	04070104	78,00
	ALICE JESUS PEREIRA CATVALHO	04070104	36,00
	ALIPIO BATISTA	04070104	57,00
	ALVARINO FERNANDES BARROSO JORGE	04070104	1 160,00

ALVARO PEREIRA RODRIGUES	04070104	1 591,00
ALZARINO GONCALVES	04070104	104,00
ALZIRA JESUS SANTOS	04070104	27,00
ALZIRA MARTINS COSTA-CABECA CASAL HERANCA	04070104	78,00
AMADEU ANTUNES DIAS	04070104	324,00
AMADEU CARVALHO BARROSO	04070104	203,00
AMADEU CARVALHO GONCALVES	04070104	63,00
AMADEU COELHO	04070104	709,00
AMADEU DIAS	04070104	42,00
AMADEU FERREIRA BARROSO	04070104	372,50
AMADEU RODRIGUES-CABECA CASAL HERANCA	04070104	231,00
AMALIA AFONSO FERNANDES BARROSO	04070104	183,00
AMAT ASSOCIACAO DE MUNICIPIOS ALTO TAMEGA	04070104	12 000,00
AMELIA GONCALVES DIAS	04070104	138,00
AMERICO AFONSO BARROSO	04070104	42,00
AMERICO AFONSO BARROSO	04070104	54,00
AMERICO MONTES AFONSO LESTRA	04070104	174,00
AMERICO PEREIRA BARROSO	04070104	141,00
AMERICO PIRES TEIXEIRA	04070104	62,00
ANA ASSUNCAO GONCALVES MOURA	04070104	62,00
ANA BELA DINIS PIRES GONCALVES	04070104	1 562,50
ANA CATARINA PEREIRA BARROSO	04070104	339,00
ANA CRISTINS PEREIRA MAGALHAES	04070104	619,00
ANA DIAS CARVALHO	04070104	21,00
ANA FERNANDES DIAS AFONSO	04070104	28,00
ANA FERREIRA FERNANDES	04070104	210,00
ANA FILIPA MACEDO GONCALVES	040802	475,00
ANA GOMES FERREIRA	04070104	56,00
ANA GONCALVES BARROSO RIBAS	04070104	614,00
ANA GONCALVES LOPES	04070104	168,00
ANA GONCALVES SALGUEIRAL PEREIRA	04070104	129,00
ANA ISABEL ALVES BARROS MOUTINHO	04070104	12,00
ANA ISABEL ALVES MARTINS	04070104	174,00
ANA JESUS ALVES MOURA	04070104	54,00
ANA JOAQUINA PIRES GONCALVES	04070104	140,00
ANA LOPES COSTA	04070104	57,00
ANA MARIA AFONSO PEREIRA	04070104	327,00
ANA MARIA ALVES FONSECA DIAS	04070104	63,00
ANA MARIA ALVES TEIXEIRA GONCALVES	04070104	210,00
ANA MARIA BARROS LLUIS CRUZ	04070104	105,00
ANA MARIA BRANCO DAMAS RODRIGUES	04070104	213,00
ANA MARIA CAMPOS MARTINS	04070104	273,00
ANA MARIA DIAS FRANCISCO	04070104	108,00
ANA MARIA DIAS PEREIRA	04070104	108,00
ANA MARIA EIRA D.MARTINS GONCALVES	04070104	294,00
ANA MARIA GON.CARVALHO FERREIRA	04070104	75,00
ANA MARIA GONCALVES FLORES	04070104	1 002,50
ANA MARIA GONCALVES RODRIGUES ANTUNES	04070104	120,00
ANA MARIA GONÇALVES BARROSO	04070104	153,00
ANA MARIA LAMAS VALENCA	04070104	88,00
ANA MARIA OLIVEIRA GIL	04070104	291,00
ANA MARIA PEREIRA AFONSO	04070104	66,00
ANA MARIA PIRES RODRIGUES CALDAS	04070104	18,00
ANA MARIA TEIXEIRA MOURA	04070104	126,00
ANA MATEUS PEREIRA	04070104	153,00
ANA MENDES ALMEIDA	04070104	45,00
ANA MONTES CAPELA GONCALVES	04070104	150,00
ANA PAULA CARVALHO LUCAS	04070104	294,00
ANA PAULA MAGALHAES GONCALVES	04070104	204,00
ANA PEREIRA BARROSO	04070104	105,00
ANA PEREIRA GONCALVES	04070104	405,00

ANA PEREIRA GONCALVES VARELA	04070104	126,00
ANA PERFEITO FERREIRA AZEVEDO	04070104	32,00
ANA TERESA GONCALVES MATEUS	04070104	279,00
ANDRE PINTO PEREIRA	04070104	372,00
ANGELA SOFIA CANTO BRANCO	04070104	252,00
ANGELICA MARIA PEREIRA GONCALVES	04070104	351,00
ANGELINA ALVES COSTA	04070104	54,00
ANIBAL DIAS MIRANDA	04070104	117,00
ANIBAL JOSE SANTOS PAULO	04070104	649,00
ANTERO LUCAS FONTE BARROSO	04070104	129,00
ANTONIO AFONSO	04070104	84,00
ANTONIO AFONSO ALVES	04070104	522,00
ANTONIO AFONSO AZEVEDO	04070104	482,00
ANTONIO AFONSO BRANCO	04070104	114,00
ANTONIO AFONSO GARCIA	04070104	20,00
ANTONIO AFONSO GONCALVES	04070104	63,00
ANTONIO ALBERTO VASQUEZ ANDRE	04070104	435,00
ANTONIO ALVES	04070104	45,00
ANTONIO ALVES DE MOURA	04070104	42,00
ANTONIO ALVES FERREIRA	04070104	56,00
ANTONIO ALVES MARTINS GONCALVES	04070104	242,00
ANTONIO ALVES RODRIGUES	04070104	252,00
ANTONIO ANJO COSTA	04070104	36,00
ANTONIO ARTUR ALVES FERNANDES	04070104	126,00
ANTONIO AUGUSTO PORTELADA GONC. PEREIRA	04070104	222,00
ANTONIO AZEVEDO ALVES	04070104	207,00
ANTONIO BATISTA	04070104	1 007,00
ANTONIO BRANCO ALVES	04070104	66,00
ANTONIO BRITO SOARES COSTA	04070104	207,00
ANTONIO CALADO MARTINS	04070104	28,00
ANTONIO CARLOS COSTA PIRES	04070104	147,00
ANTONIO CARVALHO COSTA	04070104	24,00
ANTONIO CHELO GONCALVES	04070104	1 714,00
ANTONIO CUNHA MOURA	04070104	102,00
ANTONIO DE SOUSA BERMUDEZ	04070104	90,00
ANTONIO DIAS	04070104	132,00
ANTONIO DIAS MOURA	04070104	471,00
ANTONIO DIAS MOURA	040802	480,00
ANTONIO DIAS PIRES	04070104	159,00
ANTONIO DIAS RODRIGUES	04070104	24,00
ANTONIO FERNANDES BARROSO	04070104	108,00
ANTONIO FERNANDES DIAS	04070104	276,00
ANTONIO FERNANDO FLAMBO FERREIRA	040802	480,00
ANTONIO FERNANDO MOURA MARTINS	04070104	138,00
ANTONIO FERNANDO PEREIRA DIAS	04070104	981,50
ANTONIO FERREIRA	04070104	165,00
ANTONIO FERREIRA AFONSO	04070104	42,00
ANTONIO FERREIRA FERNANDES	04070104	98,00
ANTONIO GOMES AZEVEDO	04070104	45,00
ANTONIO GOMES PIRES	04070104	282,00
ANTONIO GONCALVES ALVES	04070104	33,00
ANTONIO GONCALVES CURRALEJO	04070104	162,00
ANTONIO GONCALVES PEREIRA	04070104	105,00
ANTONIO GONCALVES RODRIGUES	04070104	18,00
ANTONIO GUILHERME RODRIGUES GOMES CARVALHO	04070104	150,00
ANTONIO HEITOR VAZ PEREIRA	04070104	285,00
ANTONIO JAIME SOUSA JANELAS	040802	240,00
ANTONIO JESUS RODRIGUES GONCALVES	04070104	210,00
ANTONIO JOAO ALVES CAMPOS	04070104	114,00
ANTONIO JOAQUIM ANTUNES	04070104	180,00
ANTONIO JOAQUIM ANTUNES GONCALVES	04070104	33,00

ANTONIO JOAQUIM BAIA RUA	04070104	120,00
ANTONIO JOAQUIM JOAO LUIS	04070104	536,00
ANTONIO JOAQUIM SANTOS DIAS	04070104	99,00
ANTONIO JOAQUIM TORRAO LABAREDAS	04070104	183,00
ANTONIO JOSE ALVES CASTRO	04070104	112,00
ANTONIO JOSE GONCALVES	04070104	54,00
ANTONIO JOSE GONCALVES BARROSO	04070104	114,00
ANTONIO JOSE GONÇALVES PEREIRA LIMA	04070104	198,00
ANTONIO JOSE LOPES SEARA	04070104	33,00
ANTONIO JOSE LOURENCO GOMES	04070104	1 203,50
ANTONIO JOSE MARTINS BRANCO	04070104	63,00
ANTONIO JOSE MEDEIROS	04070104	26,00
ANTONIO JOSE PENETRO BESSA	04070104	84,00
ANTONIO JOSE PEREIRA BARROSO	04070104	402,00
ANTONIO JOSE PINTO VAZ	04070104	234,00
ANTONIO JOSE SILVA DIAS	04070104	270,00
ANTONIO LAGE TEIXEIRA	04070104	198,00
ANTONIO LEAL AFONSO	04070104	33,00
ANTONIO LOPES COSTA	04070104	156,00
ANTONIO LUIS CASCAIS FERNANDES	04070104	99,00
ANTONIO LUIS PEREIRA MARTINS	040802	160,00
ANTONIO MANUEL BARROSO BESSA	04070104	111,00
ANTONIO MANUEL CASCAIS FERNAND	04070104	492,00
ANTONIO MANUEL PEREIRA LEAL AFONSO	040802	480,00
ANTONIO MANUEL RODRIGUES COSTA	04070104	1 250,00
ANTONIO MARIO SANTOS REBELO	04070104	50,00
ANTONIO MARTINS GONCALVES POCAS	04070104	165,00
ANTONIO MEDEIROS FERNANDES	04070104	132,00
ANTONIO MIRANDA DIAS VIEIRA	04070104	78,00
ANTONIO MORAIS COSTA	04070104	219,00
ANTONIO MORAIS COSTA	04070104	113,00
ANTONIO MOURA	04070104	108,00
ANTONIO MOURA	04070104	159,00
ANTONIO ORMECHE ALVES	04070104	315,00
ANTONIO PEREIRA AFONSO	04070104	189,00
ANTONIO PEREIRA MOURA	04070104	108,00
ANTONIO PEREIRA PIRES	04070104	369,00
ANTONIO PIRES CUNHA	04070104	84,00
ANTONIO PIRES PEREIRA	04070104	276,00
ANTONIO RODRIGUES	04070104	9,00
ANTONIO RODRIGUES OLIVEIRA	04070104	84,00
ANTONIO SANTOS ALVES	04070104	26,00
ANTONIO SANTOS SOUTO	04070104	147,00
ANTÓNIO AFONSO	04070104	42,00
ANTÓNIO REIS ESTEVES	04070104	75,00
ARGENTINO GONCALVES MATOS	04070104	289,00
ARLINDO AFONSO DIAS	04070104	21,00
ARLINDO MOURA GONCALVES	04070104	33,00
ARMANDO AUGUSTO AFONSO RAMOS	04070104	54,00
ARMANDO AZEVEDO PEREIRA	04070104	273,00
ARMANDO BRANCO TEIXEIRA	04070104	152,00
ARMANDO XAVIER MACEDO	04070104	54,00
ARMINDA COSTA	04070104	285,00
ARMINDA JESUS BRANCO DAMAS RODRIGUES	04070104	543,00
ARMINDA JESUS MARTINS COSTA	04070104	96,00
ARMINDA MARIA SANTOS GONCALVES	04070104	1 035,50
ARMINDO LOPES CARVALHO	04070104	276,00
ARTUR BARROS DIAS	04070104	117,00
ASSOCIACAO A COLMEIA	04070101	3 000,00
ASSOCIACAO BORDA D AGUA	04070102	31 000,00
ASSOCIACAO BORDA D AGUA	04070104	110 288,37

ASSOCIACAO CACA ALTO SEIXA	04070101	1 500,00
ASSOCIACAO CULTURAL PARAFITA	04070103	70 500,00
ASSOCIACAO DEFESA PATRIMONIO VILAR PERDIZES	04070103	1 500,00
ASSOCIACAO DEFESA PATRIMONIO VILAR PERDIZES	04070104	4 200,00
ASSOCIACAO HUMANITARIA BOMB.VOL. SALTO	04070104	63 000,35
ASSOCIACAO HUMANITARIA BOMBEIROS VOLUNTARIOS MONTALEGRE	04070104	61 508,35
ASSOCIACAO NACIONAL CRIADORES GADO RACA BARROSA	04070104	42 900,00
ASSOCIACAO PROMOCAO TERRAS BARROSO	04070104	268 709,35
ASSOCIACAO RECREATIVA CULTURAL JOGO PAU SALTO	04070103	1 100,00
ASSOCIACAO RECREATIVA CULTURAL O FIADEIRO PITOES	04070103	1 700,00
ASSOCIACAO SOCIAL CULTURAL PAREDES RIO	04070103	5 000,00
ASSOCIACAO SOCIAL CULTURAL PAREDES RIO	04070104	155 656,62
ASSOCIAÇÃO AGRO-FLORESTAL DAS TERRAS DE BARROSO	04070104	3 436,41
ASSOCIAÇÃO AGRICULTORES TERRAS BARROSO ALTO TAMEGA	04070104	10 719,50
ASSOCIAÇÃO ETNOGRÁFICA "O BOI DO POVO"	04070103	7 500,00
ASSOCIAÇÃO PROD. FUMEIRO TERRA FRIA BARRASÃ	04070104	31 400,00
AUGUSTO GONCALVES ALVES	04070104	56,00
AUGUSTO GONCALVES ANTUNES	04070104	42,00
AUGUSTO LUCAS PAQUETE	04070104	1 618,00
AUGUSTO PEREIRA	04070104	186,00
AUGUSTO REB.COELHO SILVA-CABECA CASAL HERANCA	04070104	750,00
AUGUSTO REBELO COELHO SILVA	04070104	158,00
AURELIO FELIZ GONCALVES MARTINS MAGALHAES	04070104	120,00
AURIZIA MARIA VARANDAS SANTOS	040802	180,00
AURIZIA MARIA VARANDAS SANTOS	040802	60,00
AURORA BARROSO GONCALVES	04070104	81,00
AURORA CARVALHO FERREIRA MARTINS	04070104	120,00
AURORA FIDALGO	04070104	42,00
AVELINO AFONSO COSTA	04070104	147,00
AVELINO ANTUNES AFONSO	04070104	38,00
ANA CATARINA PONTEIRA GONÇALVES	04070104	351,00
ANTÓNIO JORGE CORREIA TEIXEIRA	04070104	589,00
ANTÓNIO LOUREIRO NOGUEIRA	04070104	559,00
BARABARA LIA AMARO JORGE	04070104	177,00
BARROSANA - ASSOCIAÇÃO CULTURAL	04070104	320 639,46
BASILIO GOMES LAGE	04070104	117,00
BATISTA GONCALVES PEREIRA	04070104	180,00
BEATRIZ ARAUJO JORGE CUNHA	04070104	449,00
BEATRIZ FRUTUOSO CARVALHO LOURENco	04070104	267,00
BELMIRO AZEVEDO-CABECA CASAL HERANCA	04070104	264,00
BELMIRO GONCALVES MIRANDA	04070104	207,00
BENTA AFONSO CASELAS	04070104	126,00
BENTA BARROSO DIAS PEREIRA ALEIXO	04070104	44,00
BENTA GONCALVES JOAO AMARO	04070104	1 062,00
BENTO FONTES ALVES TOMAS	04070104	63,00
BENVINDA JESUS PEREIRA	04070104	48,00
BENVINDA PEREIRA VEIGA FREITAS	04070104	85,00
BERNARDO LIMA GONCALVES CURRALEJO	04070104	330,00
BERTA DIAS BRANCO ALVES	04070104	108,00
BERTILIA BARROSO CARVALHO	04070104	42,00
BOAVENTURA SILVA MENDES MOURA	04070104	138,00
CANDIDA CONDE PEREIRA DIAS	04070104	84,00
CANDIDADA QUEIROS PIRES LIMA	04070104	75,00
CARINA SUSANA SOUSA RAMOS	04070104	330,00
CARLA ALEXANDRA CARVALHO DIAS CASTRO	04070104	273,00
CARLA ALEXANDRA FRUTUOSO PIRES LOPES	04070104	671,00
CARLA MARIA GONCALVES PEIREZO	04070104	273,00

CARLA SOFIA GONCALVES BARROSO	040802	183,00
CARLOS ALBERTO ALVES FERNANDES	04070104	360,00
CARLOS ALBERTO ALVES FERNANDES	04070104	534,00
CARLOS ALBERTO GONCALVES-CABEÇA CASAL	04070104	28,00
CARLOS ALBERTO LAGE LOPES	04070104	126,00
CARLOS ALBERTO PINTO MENDES	04070104	210,00
CARLOS DINIS JORGE SEARA	04070104	57,00
CARLOS FERNANDES GONCALVES	04070104	63,00
CARLOS MANUEL AFONSO BARROSO	04070104	228,00
CARLOS MANUEL CABELEIRA COSTA	04070104	210,00
CARLOS MANUEL CARVALHO ESTEVES	04070104	168,00
CARLOS MANUEL DELGADO BARREIRA	04070104	184,00
CARLOS MANUEL RAMOS LOPES	04070104	489,00
CARLOS MANUEL SANTOS BARROSO	04070104	129,00
CARLOS MANUEL TRUTA BARROS	04070104	438,00
CARLOS RODRIGUES PIRES BRANCO	040802	177,10
CARMEZINDA SANTOS	04070104	21,00
CAROLINA CARVALHO GONÇALVES FERREIRA	04070104	105,00
CASSIANO SANTOS TEIXEIRA	04070104	70,00
CATARINA JESUS TRUTA BARROS	04070104	659,00
CELESTE AFONSO DIAS GORES	04070104	237,00
CELESTE DIAS CARVALHO	04070104	63,00
CENTRO DESPORTIVO CULTURAL MONTALEGRE	04070101	46 680,00
CENTRO SOCIO CULTURAL TRABALHADORES CAMARA M.MONTALEGRE	04070103	18 100,00
CESAR LUIS RUA SANTOS	040802	240,00
CLEMENTE LOPES ALVES CONDE	04070104	24,00
CLEMENTINA ROSA CAMPOS AFONSO MATOS	04070104	42,00
CLEMENTINA ROSA PINTO DIAS	04070104	63,00
CLUBE AUTOMOVEL VILA REAL	04070101	114 750,00
CONCEICAO BERNARDES	04070104	42,00
CONCEICAO JESUS PEREIRA GONCALVES MARGARIDO	04070104	252,00
CONCEICAO RODRIGUES SANTOS COSTA	04070104	54,00
CONCEICAO TEIXEIRA CRUZ PEREIRA	04070104	70,00
CONCEIÇÃO MARTINS CAMPOS AFONSO	04070104	106,00
CONCEIÇÃO MARTINS COSTA AFONSO	04070104	126,00
CONSTANTINO MOREIRA DOS SANTOS	04070104	111,00
CORPO NACIONAL ESCUTAS/ N.1115	04070103	1 100,00
CRISTIANA FERNANDES LOPES	040802	240,00
CRISTINA ISABEL GONCALVES SILVA	040802	480,00
CRUZ VERMELHA PORTUGUESA	04070102	5 000,00
CUSTODIA SANCHES MARTINS	04070104	363,00
CUSTODIO JOSE MIRANDA PEREIRA	04070104	84,00
Carlos Manuel Correia Teixeira	04070104	288,00
DALIA MARIA GONCAVES CALDAS	04070104	117,00
DANIEL DIAS COSTA	04070104	33,00
DELFINO AFONSO ALVES-CABEÇA DE CASAL	04070104	96,00
DELFINA ALVES CRESPO	04070104	108,00
DEOLINDA DIAS AFONSO MATEUS	04070104	105,00
DIOGO DARIO PEREIRA GONCALVES DIAS	04070104	252,00
DIOGO PEREIRA CARRITO	04070104	63,00
DOMINGIS FERREIRA BARROSO	04070104	33,00
DOMINGOS ALVES PEREIRA	04070104	138,00
DOMINGOS ALVES TEIXEIRA	04070104	351,00
DOMINGOS AQUINO ALVES REIS	04070104	84,00
DOMINGOS BRANCO COSTA	04070104	243,00
DOMINGOS BRANCO GIL	04070104	126,00
DOMINGOS CARVALHO GONCALVES GRACA	04070104	405,00
DOMINGOS CARVALHO PEREIRA	04070104	225,00
DOMINGOS CRESPO JUSTO	04070104	117,00
DOMINGOS CRUZ-CABECA CASAL	04070104	87,00

DOMINGOS FERNANDES	04070104	75,00
DOMINGOS FERNANDES AFONSO	04070104	234,00
DOMINGOS FERNANDES DIAS	04070104	183,00
DOMINGOS FERNANDES GONCALVES	04070104	117,00
DOMINGOS FERNANDES PEREIRA	04070104	24,00
DOMINGOS FERNANDES PINTO	04070104	99,00
DOMINGOS FERREIRA BARROSO	04070104	414,00
DOMINGOS FONSECA ALVES AGUIAR	04070104	354,00
DOMINGOS GERMANO MOURA GONCALVES	04070104	135,00
DOMINGOS GONCALVES	04070104	168,00
DOMINGOS GONCALVES AFONSO	04070104	96,00
DOMINGOS GONCALVES PEIREZO	04070104	180,00
DOMINGOS GONCALVES PIRES	04070104	201,00
DOMINGOS GONÇALVES BARROSO MIRANDA	04070104	570,00
DOMINGOS JOAO FIDALGO SOUSA ANTUNES	04070104	54,00
DOMINGOS JOAQUIM PEREIRA CARVALHO BARROSO	04070104	523,00
DOMINGOS JORGE BARROSO FECHEIRA	04070104	342,00
DOMINGOS JOSE FERREIRA GUERRA	04070104	108,00
DOMINGOS LAGE PEREIRA QUELHA	04070104	105,00
DOMINGOS LOPES AFONSO	04070104	138,00
DOMINGOS LOPES PIRES	04070104	141,00
DOMINGOS MANUEL AMARO JORGE	04070104	306,00
DOMINGOS MANUEL PEREIRA CAPELA	04070104	405,00
DOMINGOS MARTINS GONCALVES	04070104	379,00
DOMINGOS MARTINS SANTOS	04070104	82,00
DOMINGOS MEDEIROS GONÇALVES PEREIRA	04070104	372,00
DOMINGOS MIRANDA DIAS	04070104	21,00
DOMINGOS MOREIRA ALVES	04070104	153,00
DOMINGOS PIRES MOURA	04070104	324,00
DOMINGOS PIRES PEREIRA	04070104	204,00
DOMINGOS RODRIGUES CASTRO	04070104	145,00
DOMINGOS RODRIGUES COSTA	04070104	21,00
DOMINGOS RODRIGUES DIAS	04070104	63,00
DOMINGOS RUI BARROSO GONCALVES	04070104	108,00
DOMINGOS SALVADOR MOURA	04070104	141,00
DOMINGOS SILVA	04070104	117,00
DOMINGOS SILVA	04070104	120,00
ECOMUSEU - ASSOCIAÇÃO BARROSO	04070103	50 000,00
ECOMUSEU - ASSOCIAÇÃO BARROSO	04070104	311 029,62
EDMUNDO AFONSO DE CIMA	04070104	45,00
EDUARDO VIEIRA ALVES	04070104	36,00
ELISABETE PIRES ALVES LUCAS	04070104	141,00
ELISEU MONTEIRO GONÇALVRS	04070104	66,00
ELVIRA ALVES GONCALVES PEREIRA	04070104	110,00
ERICA CANDINHO DIAS	040802	180,00
ERMELINDA DIAS EIRA-CABECA CASAL HERANCA	04070104	222,00
ERMELINDA GONÇALVES BARROSO	04070104	87,00
ERMELINDA LIMA MARTINS AFONSO	04070104	135,00
ETELVINA GONÇALVES ROSA	04070104	75,00
ETELVINA LAVAREDAS JORGE	04070104	36,00
EUGENIO GONCALVES XAVIER	04070104	336,00
EULÁLIA CONCEIÇÃO PEREIRA BARROSO	04070104	90,00
FABRICA DA IGREJA PAROQUIAL DA FREGUESIA MONTALEGRE	04070103	96 642,50
FATIMA AFONSO RODRIGUES ALVES	04070104	324,00
FELISBELA PIRES MOURA - CABEÇA CASAL	04070104	33,00
FELISBINA GONÇALVES	04070104	147,00
FERNANDA CRISTINA SILVA SOUSA PIRES	04070104	192,00
FERNANDA FERNANDES	04070104	483,00
FERNANDA FERREIRA SAMPAIO QUELHA	04070104	402,00
FERNANDA G. JANELA - CAB. CASAL	04070104	129,00

FERNANDA GONÇALVES CARNEIRO PIRES	04070104	387,00
FERNANDA JESUS JOAO DIAS EIRA MARTINS	04070104	629,00
FERNANDA JESUS SANTOS FERNANDES NETO	04070104	158,00
FERNANDA MARIA ANTUNES GONCALVES SILVA	04070104	56,00
FERNANDA MARIA CERQUEIRA MARTINS GONCALVES	04070104	1 250,00
FERNANDA MEDEIROS GONCALVES BARROSO	04070104	180,00
FERNANDA VARANDAS AFONSO ALVES	04070104	94,00
FERNANDO ABEL GONCALVES PEIREZO	04070104	336,00
FERNANDO BAIA PATRAO GONCALVES	04070104	75,00
FERNANDO BATISTA MAGALHAES	04070104	999,50
FERNANDO CASTRO RODRIGUES MARTINS	04070104	632,00
FERNANDO COSTA CALHENO	04070104	285,00
FERNANDO EDUARDO DELGADO LOPES FERREIRA	04070104	33,00
FERNANDO EURICO MOURA-CABECA CASAL HERANCA	04070104	111,00
FERNANDO GONCALVES CORTINHAS	04070104	159,00
FERNANDO GONCALVES PEREIRA	04070104	87,00
FERNANDO JORGE CASTRO CACHANDOLA	04070104	240,00
FERNANDO JOSE SANTOS SEIXAS	040802	451,25
FERNANDO MANUEL ABREU CARVALHO AZEVEDO	04070104	774,00
FERNANDO MINAS GONCALVES BARROSO	04070104	75,00
FERNANDO PIRES MAGALHAES	04070104	96,00
FERNANDO VAZ MOUTINHO	04070104	234,00
FILANDORRA TEATRO NORDESTE CRL	04070103	10 000,00
FLORENTINA PEREIRA	04070104	129,00
FLORINDA GONCALVES PEREIRA TEIXEIRA	04070104	126,00
FLORINDA TEIXEIRA BARROS GONCALVES	04070104	21,00
FRANCISCA CALDAS	04070104	141,00
FRANCISCO AFONSO GONCALVES	04070104	32,00
FRANCISCO AFONSO SURREIRA	04070104	42,00
FRANCISCO AGOSTINHO FERNANDES	04070104	74,00
FRANCISCO ALVES JUNIOR	04070104	12,00
FRANCISCO ANTERO DOURADO FERNANDES	04070104	45,00
FRANCISCO DIAS LUIS	04070104	150,00
FRANCISCO LOPES GONCALVES	04070104	42,00
FRANCISCO LUIS MACEDO PEREIRA	04070104	211,00
FRANCISCO RAMOS FERNANDES	04070104	234,00
FREGUESIA DA CHA	04050102	500,00
FREGUESIA DE CABRIL	04050102	1 000,00
FREGUESIA DE CERVOS	04050102	750,00
FREGUESIA DE COVELO DO GERÊS	04050102	250,00
FREGUESIA DE FERRAL	04050102	18 500,00
FREGUESIA DE GRALHAS	04050102	250,00
FREGUESIA DE MORGADE	04050102	250,00
FREGUESIA DE NEGROES	04050102	500,00
FREGUESIA DE OUTEIRO	04050102	500,00
FREGUESIA DE PITOES DAS JUNIAS	04050102	250,00
FREGUESIA DE REIGOSO	04050102	500,00
FREGUESIA DE SALTO	04050102	750,00
FREGUESIA DE SANTO ANDRE	04050102	250,00
FREGUESIA DE SARRAQUINHOS	04050102	500,00
FREGUESIA DE SOLVEIRA	04050102	250,00
FREGUESIA DE TOUREM	04050102	250,00
FREGUESIA DE VILA DA PONTE	04050102	500,00
Filipe Fernando Cunha Fernandes	04070104	4 750,00
GABRIEL BARRETO GONCALVES FECHAS	04070104	414,00
GERMANO AUGUSTO FONTE BATISTA	04070104	24,00
GERMANO GONÇALVES SURREIRA	04070104	108,00
GLORIA COELHO LOURENCO	04070104	87,00
GLORIA DA CONCEIÇÃO CARNEIRO FERRAGE	04070104	78,00
GLORIA GONÇALVES AFONSO	04070104	21,00
GLORIA LOPES GONCALVES	04070104	45,00

GLORIA LOPES GONCALVES AFONSO	04070104	42,00
GLORIA MORENO RUA MOURA	04070104	630,50
GRACINDA JESUS CARVALHO LANDEIRA	04070104	169,00
GRUPO DESPORTIVO ASSOCIAÇÃO C.R.VILAR PERDIZES	04070104	42 000,00
GUILHERME AFONSO SILVA	04070104	75,00
GUILHERME ALBERTO MOURA CALDAS	04070104	75,00
GUILHERME ALVES AZEVEDO	04070104	63,00
GUILHERME CAPELA MIRANDA	04070104	153,00
GUILHERME DIAS FERREIRA	04070104	28,00
GUILHERME SILVA RAMADA	04070104	54,00
GUILHERMINA SOUSA PEREIRA	04070104	63,00
Guilherme Fonseca Antunes	04070104	243,00
HEITOR COSTA CALHENO	04070104	162,00
HELDER MIGUEL FERNANDES ALVES	04070104	117,00
HELENA GONÇALVES MENDES	04070104	150,00
HELENA MARISA PEREIRA BARROSO	04070104	225,00
HERDER MANUEL MATOS FONSECA	04070104	624,00
HORACIO MORGADINHO NOBRE	04070104	183,00
IDALINA AFONSO	04070104	63,00
IDALINA GONÇALVES ALVES LAJA	04070104	84,00
ILDA CONCEICAO AFONSO LANDEIRA	04070104	122,00
ILDA CONCEICAO GONCALVES JANELAS	04070104	129,00
ILDA DIAS FERNANDES	04070104	237,00
ILDA FERNANDES	04070104	117,00
ILDA FERNANDES BORRALHEIRO	04070104	33,00
ILDA GARCIA BARROSO	04070104	105,00
ILDA LOPES COSTA PIRES	04070104	345,00
ILDA PEREIRA FERNADES	04070104	177,00
ILDA PIEDADE A. MIRANDA GONÇALVES	04070104	86,00
ILDA SANTOS PEREIRA LAMEIRAO	04070104	34,00
ILIDIO FRAGA ALVES	04070104	174,00
ILIDIO TEIXEIRA SANTOS	04070104	51,00
ILIDIO TEIXEIRA GONCALVES	04070104	42,00
IRENE AFONSO GONCALVES	04070104	54,00
IRENE LUZ RIBAS FERREIRA	04070104	312,00
IRMANDADE SANTA CASA MISERICORDIA MONTALEGRE	04070102	15 000,00
ISABEL MARIA LOPES COSQUETE	04070104	18,00
ISABEL MARTINS	04070104	34,00
ISABELELINA MOUTINHO SEIXAS FERREIRA	04070104	236,00
ISAURA CALADO CHAVES CARNEIRO	04070104	64,00
ISAURA LUIS PIRES BRANCO	04070104	132,00
JACINTA CONCEICAO PEREIRA ROCHA	04070104	50,00
JAIME AFONSO BARROSO	04070104	54,00
JAIME CONCEICAO LOPES CALDAS	04070104	213,00
JAIME PORTELA MAGALHAES	04070104	54,00
JOAO AFONSO PEREIRA	04070104	24,00
JOAO AFONSO SIMOES	04070104	138,00
JOAO ALVES BARROS	04070104	50,00
JOAO ALVES COSTA	04070104	135,00
JOAO ALVES FERREIRA	04070104	96,00
JOAO ALVES GONCALVES	04070104	96,00
JOAO ALVES SANTOS	04070104	195,00
JOAO ANTONIO BARROSO	04070104	91,00
JOAO AUGUSTO GONCALVES ALVES	04070104	176,00
JOAO AUGUSTO GONCALVES CRUZ	04070104	162,00
JOAO BARROSO DIAS	04070104	171,00
JOAO BARROSO FERNANDES	04070104	24,00
JOAO BARROSO GONCALVES	04070104	63,00
JOAO BATISTA AFONSO BARROSO	04070104	54,00
JOAO BATISTA ALVES	04070104	117,00
JOAO BATISTA ALVES BRANCO	04070104	243,00

JOAO BATISTA COSTA FECHEIRA	04070104	87,00
JOAO BATISTA VERDE	04070104	42,00
JOAO CALDAS RUA	04070104	668,00
JOAO CARLOS ANDRE DIAS FONTE	04070104	504,00
JOAO CARLOS MIRANDA MACEDO	04070104	60,00
JOAO DANIEL PINTO MOURA	04070104	411,00
JOAO DIAS ROSEIRA	04070104	108,00
JOAO EVANGELISTA LUIS PORTELADA	04070104	93,00
JOAO EVANGELISTA PIRES FECHEIRA	04070104	237,00
JOAO FLORES GONCALVES	04070104	70,00
JOAO FRANCISCO PIRES SILVA	04070104	84,00
JOAO GONCALVES FERNANDES	04070104	60,00
JOAO GONCALVES LOPES	04070104	159,00
JOAO GONCALVES MIRANDA	04070104	42,00
JOAO GONCALVES MOURA	04070104	54,00
JOAO GONCALVES SANTOS	04070104	42,00
JOAO GONCALVES VAZ	04070104	75,00
JOAO JOAQUIM PEREIRA DIAS	04070104	30,00
JOAO LIMA GONCALVES AFONSO	04070104	324,00
JOAO LINO LOPES LIMA	04070104	288,00
JOAO LOPES DELGADO	04070104	36,00
JOAO LUIS PIRES BATISTA	04070104	201,00
JOAO MANUEL PEREIRA POCAS	04070104	1 211,00
JOAO MARTINS MAGRO	04070104	21,00
JOAO MIGUEL BATISTA PEREIRA	04070104	90,00
JOAO MIGUEL BRANCO PIRES	04070104	54,00
JOAO MOURA CARVALHO	04070104	105,00
JOAO PADRAO PALOMARES	04070104	198,00
JOAO PAULINO BARROSO PEREIRA QUELHA	04070104	968,00
JOAO PAULO ALVES FERNANDES	04070104	87,00
JOAO PAULO FERNANDES GONCALVES	04070104	750,00
JOAO PAULO FERNANDES RODRIGUES	04070104	33,00
JOAO PEDRO FONSECA GOMES	04070104	995,00
JOAO PEREIRA QUELHA	04070104	156,00
JOAO PINTO DIAS	04070104	175,00
JOAO PIRES BARROS	04070104	21,00
JOAO PIRES GONCALVES VIDEIRA	04070104	105,00
JOAO PIRES MACHADO	04070104	132,00
JOAO SANTOS LOPES	04070104	42,00
JOAO SANTOS PAULO	04070104	108,00
JOAO TEOTONIO SANTOS RODRIGUES	040802	240,00
JOAO VARANDAS MIRANDA	04070104	126,00
JOAQUIM ALEIXO CURRAL	04070104	84,00
JOAQUIM BARROSO ALVES SERRA	04070104	24,00
JOAQUIM CARVALHO BABO	04070104	260,00
JOAQUIM CRUZ REIS	04070104	315,00
JOAQUIM DIAS ALVES	04070104	201,00
JOAQUIM DIAS CARVALHO	040802	240,00
JOAQUIM DIAS SANTOS	04070104	84,00
JOAQUIM DOMINGOS AFONSO ALVES	04070104	75,00
JOAQUIM EVARISTO PINTO REBELO	04070104	93,00
JOAQUIM FERNANDES SANTOS	04070104	189,00
JOAQUIM GONCALVES ARAUJO	04070104	66,00
JOAQUIM MARTINS MAGRO	04070104	360,00
JOAQUIM PEDRO SANTOS ALVES	04070104	249,00
JOAQUIM RIBEIRO MARTINS	04070104	192,00
JOAQUIM RUA RODRIGUES	04070104	132,00
JOAQUIM SILVA	04070104	54,00
JOAQUIM SILVA FERNANDES	04070104	105,00
JOAQUIM VILAR SILVA	04070104	1 570,00
JOAQUINA ALVES COSTA	04070104	189,00

JOAQUINA ROSA FERNANDES RUA	04070104	171,00
JORGE TEIXEIRA CRUZ	04070104	120,00
JOSE ALBERTO CRUZ SURREIRA	04070104	141,00
JOSE ALEXANDRE G.PIRES	04070104	366,00
JOSE ALVES FERNANDES	04070104	492,00
JOSE ALVES PEREIRA	04070104	33,00
JOSE ANTONIO DIAS LAMA	04070104	20,00
JOSE ANTONIO FERNANDES ALVES	04070104	312,00
JOSE ANTONIO GOYEN CORTINHAS	04070104	114,00
JOSE ANTUNES SILVA	04070104	147,00
JOSE ANTÓNIO GONCALVES PAULO	04070104	32,00
JOSE ARAUJO JORGE	04070104	276,00
JOSE AUGUSTO AFONSO PEREIRA	04070104	414,00
JOSE AUGUSTO MARTINS MOURA	04070104	12,00
JOSE AUGUSTO PEREIRA GONCALVES	04070104	87,00
JOSE AUGUSTO PEREIRA PINTO	040802	480,00
JOSE AUGUSTO SILVA CRUZ	04070104	63,00
JOSE BAIA MOURA	04070104	33,00
JOSE BARROSO	04070104	1 882,00
JOSE BARROSO GONCALVES	04070104	216,00
JOSE BENTO BRANCO SANTOS NOGUEIRA	04070104	42,00
JOSE BRANCO TEIXEIRA	04070104	200,00
JOSE CALHENO MOREIRA	04070104	75,00
JOSE CARDOSO BRANCO	04070104	75,00
JOSE CARLOS ALVES VAZ	04070104	222,00
JOSE CARLOS CARVALHO CANDIDO	04070104	105,00
JOSE CARLOS CASTELO APOLONIO	04070104	1 060,00
JOSE CARLOS FRUTUOSO PIRES	04070104	372,00
JOSE CARLOS GONCALVES MATIAS	04070104	40,00
JOSE CARLOS JESUS RODRIGUES MOURA	04070104	222,00
JOSE CARLOS RODRIGUES CASTRO	04070104	267,00
JOSE CARVALHO ESTEVES	04070104	99,00
JOSE CARVALHO GONCALVES	04070104	489,00
JOSE CARVALHO MOURA	04070104	48,00
JOSE CRUZ GONCALVES SURREIRA	04070104	118,00
JOSE CRUZ REIS	04070104	126,00
JOSE CUNHA MOURA	04070104	297,00
JOSE DIAS - CABEÇA DE CASAL	04070104	96,00
JOSE DIAS MARTINS	04070104	79,00
JOSE DOMINGOS GONCALVES ALDEIA	04070104	237,00
JOSE FERNANDES APOLONIO	04070104	48,00
JOSE FERNANDES MOURA	04070104	180,00
JOSE GONCALVES LOUSA	04070104	755,50
JOSE GONCALVES SANTOS	04070104	54,00
JOSE GONCALVES URBANO	04070104	63,00
JOSE GONÇALVES	04070104	279,00
JOSE GONÇALVES FORTUNAS	04070104	138,00
JOSE HORACIO PIRES MALHO MOREIRA	04070104	261,00
JOSE JOAO GONCALVES	04070104	330,00
JOSE JOAO LUIS	04070104	89,00
JOSE JOAQUIM ALVES	04070104	734,50
JOSE JOAQUIM CASTRO GONCALVES	04070104	93,00
JOSE JOAQUIM CASTRO GONCALVES	040802	240,00
JOSE JOAQUIM FERNANDES GONÇALVES	04070104	267,00
JOSE JOAQUIM GOMES FERNANDES	04070104	192,00
JOSE JOAQUIM MENDES MARTINS	04070104	96,00
JOSE JOAQUIM PEREIRA CARNEIRO	04070104	105,00
JOSE LUIS MARTINS URBANO	04070104	207,50
JOSE LUIS SILVA PEREIRA	04070104	285,00
JOSE MANUEL AFONSO ALMEIDA	04070104	132,00
JOSE MANUEL BATISTA RIBEIRO	04070104	24,00

JOSE MANUEL COSTA RUA	04070104	147,00
JOSE MANUEL DIAS TEIXEIRA	04070104	38,00
JOSE MANUEL FERNANDES BARROSO	04070104	315,00
JOSE MANUEL GONCALVES PEREIRA	04070104	456,00
JOSE MANUEL GONCALVES PINTO	04070104	180,00
JOSE MANUEL GONCALVES RAMOS BRANCO	04070104	210,00
JOSE MANUEL GONCALVES SANTOS	04070104	36,00
JOSE MANUEL GONÇALVES ESTEVES	04070104	177,00
JOSE MANUEL PEREIRA CARRITO	04070104	408,00
JOSE MANUEL PEREIRA CARVALHO	04070104	1 062,00
JOSE MANUEL RODRIGUES BRANCO	04070104	54,00
JOSE MANUEL RODRIGUES FERREIRA	04070104	84,00
JOSE MANUEL VAZ VIEIRA	04070104	99,00
JOSE MARIA GONCALVES FERNANDES	04070104	120,00
JOSE MARIA SILVA PIRES	04070104	99,00
JOSE MARIO GONCALVES SERRA	04070104	589,00
JOSE MARTINS FERNANDES	04070104	57,00
JOSE MARTINS SILVA	04070104	26,00
JOSE MIGUEL ARAUJO REIS	04070104	405,00
JOSE MIGUEL GONÇALVES PEREIRA	04070104	78,00
JOSE MOURA GONCALVES CIMADEIRA	04070104	240,00
JOSE PAULO LOPES SILVA	04070104	279,00
JOSE PEDRO ESTEVES GONCALVES	04070104	84,00
JOSE PEREIRA ALEIXO	04070104	84,00
JOSE PEREIRA SANTOS	04070104	54,00
JOSE PIRES COSTA	04070104	180,00
JOSE PIRES GONCALVES	04070104	186,00
JOSE RAMOS RODRIGUES	04070104	75,00
JOSE RODRIGUES ALVES	04070104	75,00
JOSE RODRIGUES ALVES	04070104	46,00
JOSE RODRIGUES DIAS	04070104	273,00
JOSE RODRIGUES PIRES	04070104	42,00
JOSE RUA SILVA	04070104	168,00
JOSE VAZ DAMIAO	04070104	54,00
JOSE VAZ GONCALVES	04070104	129,00
JOSE VENTURA APOLONIO	04070104	92,00
JOSÉ MANUEL MENDES PEREIRA	04070104	66,00
JOSÉ MARTINS RODRIGUES	04070104	120,00
JOÃO AFONSO COSTA	04070104	183,00
JOÃO GABRIEL FERNANDES DOURADO	04070104	423,00
JOÃO GUERRA MARTINS	04070104	543,00
JOÃO MANUEL MIRANDA LIMA	04070104	390,00
JUDITE MARIA CARVALHO MAIO	04070104	178,00
JULIA GONCALVES SOUSA	04070104	174,00
JULIA NATIVIDADE FERNANDES BARROSO PEREIRA JORGE	04070104	1 106,00
JULIO ORMECHE GONCALVES	04070104	24,00
JULIO PEREIRA RODRIGUES	04070104	33,00
Joaquim Azevedo Dias	04070104	254,00
Jose Goncalves Damiao	04070104	92,00
José Pedro Correia Teixeira	04070104	234,00
LAURA GONCALVES PEREIRA	04070104	108,00
LAURA PEREIRA BARROSO	04070104	87,00
LAURINDA ALVES BRANCO	04070104	40,00
LAURINDA MARTINS SILVA	04070104	28,00
LEONOR JESUS CARVALHO VAZ SILVA	04070104	126,00
LIGA AMIGOS HOSPITAL DISTRITAL CHAVES	04070103	2 613,90
LILIANA CONCEICAO GONCALVES NEIVA	04070104	204,00
LUCAS GONCALVES PIRES	04070104	45,00
LUCIA CARNEIRO LAMAS	04070104	24,00
LUCIA GARCIA GIL	04070104	1 550,50
LUCIA MANUELA VAZ MOURA	04070104	24,00

LUCILIO GONCALVES AFONSO	04070104	96,00
LUCINDA GONCALVES ALVES	04070104	104,00
LUCINDA GONCALVES BARROSO	04070104	78,00
LUCINDA PEREIRA	04070104	255,00
LUDOVINA DIAS GONÇALVES	04070104	63,00
LUIS BARROSO FONTE	04070104	24,00
LUIS CARLOS FERNANDES PEREIRA	04070104	402,00
LUIS GONZAGA GONCALVES CARVALHO	04070104	345,00
LUIS JOAQUIM GONCALVES PIRES	04070104	36,00
LUIS MANUEL G.P.CELEIRO	04070104	276,00
LUIS MANUEL MARTINS SOUSA	04070104	26,00
LUIS MARTINEZ DIAS	04070104	36,00
LUIS PEREIRA MEDEIROS	04070104	12,00
LUIS VENTURA LUZIO	04070104	54,00
LUISA ALVES QUINTAS CORTINHAS	04070104	222,00
LUISA DIAS MIRANDA ALVES	04070104	84,00
LUISA FATIMA MOURA MARTINS JORGE	04070104	99,00
LUISA FERNANDES GONCALVES D. FORJA	04070104	118,00
LUISA GONCALVES BARROSO	04070104	138,00
LUISA GONÇALVES GUERRA	04070104	54,00
LUISA JESUS AFONSO PIRES	04070104	84,00
LUISA MACHADO	04070104	54,00
LUISA MARIA COSTA MENDES	04070104	246,00
LUISA ROSA GONÇALVES RIBAS	04070104	22,00
LUISA SIMOES AFONSO LOPES	04070104	44,00
LURDES FATIMA SANTOS PIRES CARNEIRO	04070104	174,00
Laura Gonçalves Ribeiro	04070104	145,00
MANUEL ACACIO SILVA PIRES RIO	04070104	200,00
MANUEL AFONSO CARNEIRO	04070104	150,00
MANUEL AFONSO DIAS	04070104	183,00
MANUEL AFONSO LOPES PEREIRA PIRES	04070104	24,00
MANUEL ALVES RAIMUNDO	04070104	276,00
MANUEL ANTONIO AFONSO PEREIRA	04070104	141,00
MANUEL ANTONIO FRANCISCO ROCHA	04070104	249,00
MANUEL ANTONIO GONCALVES COSTA	04070104	129,00
MANUEL ANTONIO REBELO LANDEIRA	04070104	225,00
MANUEL BATISTA GONCALVES CURRALEJO	04070104	45,00
MANUEL BRANCO FRANCISCO	04070104	243,00
MANUEL CARPINTEIRO BARROS	04070104	52,00
MANUEL CARVALHO FECHAS	04070104	63,00
MANUEL DIAS AFONSO	04070104	306,00
MANUEL DIAS LAMA	04070104	26,00
MANUEL DIAS MARTINS	04070104	96,00
MANUEL DIAS PEREIRA ARAUJO	04070104	237,00
MANUEL DIAS PEREIRA RODRIGUES	04070104	54,00
MANUEL DIAS RAMOS	04070104	54,00
MANUEL DOMINGOS LOPES (FILHO)	04070104	2 213,50
MANUEL FERNANDES CASTRO	04070104	144,00
MANUEL FERNANDO PEREIRA NOGUEIRA	04070104	60,00
MANUEL FERREIRA GONCALVES	04070104	159,00
MANUEL FERREIRA MAGALHAES	04070104	45,00
MANUEL FERREIRA URZAL	04070104	150,00
MANUEL FRANCISCO MOURA	04070104	117,00
MANUEL GARCIA SILVEIRA	04070104	180,00
MANUEL GIL CASELAS	04070104	57,00
MANUEL GIL SANTOS PIRES	04070104	183,00
MANUEL GONCALVES BARROSO	04070104	99,00
MANUEL GONCALVES BRANCO	04070104	63,00
MANUEL GONCALVES VILELA	04070104	80,00
MANUEL GONÇALVES	04070104	96,00
MANUEL GONÇALVES DIAS	04070104	78,00

MANUEL GONÇALVES PEREIRA	04070104	324,00
MANUEL GONÇALVES SANTOS	04070104	944,00
MANUEL IGUALDINO-CABECA CASAL	04070104	66,00
MANUEL JESUS PEREIRA	04070104	186,00
MANUEL JOAO GONCALVES BARROSO	04070104	24,00
MANUEL JOAQUIM ALVES CABO	04070104	120,00
MANUEL JOAQUIM CASELAS DIAS	04070104	435,00
MANUEL JOAQUIM DIAS PACHECO	04070104	219,00
MANUEL JOAQUIM GONCALVES	04070104	225,00
MANUEL JOAQUIM GONCALVES CARVALHO MENDES	040802	160,00
MANUEL JORGE GONCALVES PEREIRA	04070104	762,00
MANUEL JORGE MOURA GONCALVES	04070104	117,00
MANUEL JORGE PIRES GONÇALVES POÇAS	04070104	174,00
MANUEL JOSE CAMPOS COSTA	04070104	60,00
MANUEL JOSE CARVALHO FERNANDES	04070104	507,00
MANUEL JOSE DIAS	04070104	129,00
MANUEL JOSE GONCALVES	04070104	114,00
MANUEL JOSE GONCALVES RIBAS	04070104	5 250,00
MANUEL JOÃO RODRIGUES FONSECA	04070104	324,00
MANUEL LAGE TIAGO	04070104	228,50
MANUEL LOPES	04070104	63,00
MANUEL LOPES ALVES	04070104	312,00
MANUEL LOURENCO PIRES	04070104	174,00
MANUEL LUIS PORTELADA	04070104	16,00
MANUEL MARTINS BARROSO	04070104	42,00
MANUEL MARTINS DA SILVA	04070104	136,00
MANUEL MARTINS DIAS	04070104	54,00
MANUEL MIGUEL GONCALVES MACHADO	04070104	180,00
MANUEL MOURA GONCALVES	04070104	54,00
MANUEL PAQUETE LUCAS	04070104	310,00
MANUEL PEDRO ANTUNES	04070104	138,00
MANUEL PELHO FLORES	04070104	109,00
MANUEL PEREIRA VEIGA PIRES	04070104	24,00
MANUEL RODRIGUES AFONSO	04070104	117,00
MANUEL RUA LUCAS	04070104	220,00
MANUEL SEIXAS JUSTO	04070104	390,00
MANUEL SOUSA FARIA	04070104	42,00
MANUEL TEIXEIRA GONCALVES	04070104	93,00
MANUEL TIAGO BARROSO PEREIRA	04070104	366,00
MARCELO ISIDRO FERNANDES	04070104	18,00
MARCIO DIAS JOÃO	040802	160,00
MARCO PAULO FLAMBO GUERRA	040802	160,00
MARIA ADELAIDE DIAS CRUZ	04070104	76,00
MARIA ADELAIDE SANCHES LOPES	04070104	105,00
MARIA ADELIA G.DIAS MEDEIROS	04070104	378,00
MARIA ADELINA TEIXEIRA ARAUJO	04070104	221,00
MARIA ADÉLIA F.SOUSA ANTUNES	04070104	63,00
MARIA AFONSO MORAIS	04070104	261,00
MARIA ALBERTINA DIAS FERNANDES	04070104	117,00
MARIA ALICE BRANCO FERNANDES ANJO	04070104	1 760,50
MARIA ALICE GONCALVES URBANO ESTEVES GARCIA	04070104	69,00
MARIA ALICE LUIS MIRANDA	04070104	159,00
MARIA ALICE ROD. PORTELADA BURACAS	04070104	75,00
MARIA ALTINA MACEDO CRUZ	04070104	75,00
MARIA ALTINA MACEDO CRUZ	040802	60,00
MARIA ALVES FERREIRA	04070104	68,00
MARIA ALVES LOPES	04070104	54,00
MARIA ALVES PIRES LOPES	04070104	24,00
MARIA ALZIRA VAZ FERREIRA	04070104	78,00
MARIA AMELIA GONCALVES	04070104	117,00
MARIA AMELIA PEREIRA CARRITO	04070104	33,00

MARIA AMELIA VARANDAS AFONSO	04070104	120,00
MARIA ANTONIA PEREIRA ALVES	04070104	324,00
MARIA ANTUNES GONCALVES	04070104	153,00
MARIA ASSUNCAO ALVES	04070104	99,00
MARIA ASSUNCAO RODRIGUES AFONSO PELHO LAGE	04070104	138,00
MARIA ATILHO TEIXEIRA	04070104	24,00
MARIA AURISIA ANTUNES LOPES	04070104	396,00
MARIA AZEVEDO ALVES MARTINS	04070104	862,00
MARIA BATISTA CAMPOS	04070104	36,00
MARIA BENTA ALVES GONCALVES GUERRA MATEUS	04070104	12,00
MARIA BENTA ANTUNES PIRES ALVES	04070104	75,00
MARIA BENTA FERNANDES DIAS MOREIRA	04070104	42,00
MARIA CANDIDA AFONSO GONÇALVES	04070104	285,00
MARIA CARMO AFONSO BRANCO	04070104	209,00
MARIA CARMO FREIRTAS ALMEIDA FRUTUOSO	04070104	42,00
MARIA CARNEIRO CHAVES AFONSO	04070104	171,00
MARIA CELESTE MADURO GONCALVES	04070104	75,00
MARIA CELESTE MOURA PIRES SANTOS	04070104	84,00
MARIA CELESTINA CALIXTO FALCAO	04070104	378,00
MARIA CEU ALVES COSTA	04070104	372,00
MARIA CEU GONCALVES AFONSO	04070104	255,00
MARIA CEU PEREIRA GONCALVES	04070104	169,00
MARIA CONCEICAO BARROSO PEREIRA	040802	240,00
MARIA CONCEICAO BORGES GONÇALVES	04070104	414,00
MARIA CONCEICAO CARVALHO CUNHA	04070104	66,00
MARIA CONCEICAO GONCALVES BARROSO CONDE	04070104	210,00
MARIA CONCEICAO LUIS ALBELO GONCALVES	04070104	273,00
MARIA CONCEICAO MARTINS ESTEVES CARVALHO	040802	240,00
MARIA CONCEICAO MARTINS URBANO	04070104	75,00
MARIA CONCEIÇÃO GONÇALVES PINTO MOURA	04070104	34,00
MARIA CRISTINA PEREIRA FERNANDES	04070104	411,00
MARIA CRISTINA RODRIGUES ALVES	04070104	378,00
MARIA DA CONCEICAO CARVALHO DE AZEVEDO DIAS	04070104	164,00
MARIA DA CONCEIÇÃO DE SOUSA MOTA	04070104	96,00
MARIA DA CONCEIÇÃO FERREIRA MONTEIRO	04070104	108,00
MARIA DIAS ALVES LOUREIRO	04070104	324,00
MARIA DIAS DE CASTRO GONÇALVES	04070104	150,00
MARIA DO CEU FONTES SAMPAIO DIAS	04070104	117,00
MARIA DORES GONCALVES PEREIRA	04070104	258,00
MARIA DORES PIRES CARVALHO	04070104	54,00
MARIA DULCE SILVA MARTINS BRANCO	04070104	174,00
MARIA EMILIA DIAS VELOSO PEREIRA	04070104	75,00
MARIA EMILIA GONCALVES SANTOS	04070104	231,00
MARIA EMILIA MARTINS PEREIRA OLIVEIRA	04070104	66,00
MARIA EMILIA PEREIRA FERNANDES	04070104	507,00
MARIA ERMELINDA ANTUNES PEREIRA GONCALVES	04070104	158,00
MARIA ERMELINDA RIBEIRO VALDEGAS	04070104	222,00
MARIA FATIMA AFONSO COSTA	04070104	363,00
MARIA FATIMA ALVES MOURA MENDES	04070104	390,00
MARIA FATIMA ANJOS GONCALVES	04070104	192,00
MARIA FATIMA ANTUNES FLAMBO	04070104	42,00
MARIA FATIMA ASSUA LOPES PRINCIPE	04070104	33,00
MARIA FATIMA BARROSO CRUZ DIAS	04070104	141,00
MARIA FATIMA C.CACHANDOLA VAZ	04070104	339,00
MARIA FATIMA GONÇALVES PEREIRA CURRALEJO	04070104	33,00
MARIA FATIMA LOURENCO CRUZ	04070104	180,00
MARIA FATIMA MARTINS AFONSO COSTA	04070104	90,00
MARIA FATIMA MARTINS COSTA CARDOSO	04070104	336,00
MARIA FATIMA PINTO ALVARES MOURA	04070104	192,00
MARIA FATIMA RODRIGUES AFONSO	04070104	270,00
MARIA FATIMA RODRIGUES COSTA HENRIQUES	04070104	21,00

MARIA FÁTIMA RODRIGUES FERNANDES	04070104	82,00
MARIA FATIMA TEIXEIRA BORGES FERNANDES	04070104	492,00
MARIA FERNANDA DIAS MOURAO	04070104	45,00
MARIA FERNANDES PINTO	04070104	228,00
MARIA FERREIRA	04070104	24,00
MARIA FERREIRA GONÇALVES	04070104	63,00
MARIA FÁTIMA AFONSO MIRANDA	04070104	147,00
MARIA FÁTIMA SILVA FERNANDES	04070104	40,00
MARIA GLORIA ALVES SANTOS	04070104	312,00
MARIA GLORIA PINTO ANTUNES	04070104	339,00
MARIA GLORIA RODRIGUES ALVES CASTRO	04070104	461,00
MARIA GLORIA RODRIGUES PEREIRA VIDEIRA	04070104	105,00
MARIA GLORIA SILVA GONCALVES RODRIGUES	04070104	87,00
MARIA GONCALVES MATEUS	04070104	192,00
MARIA GONCALVES OLIVEIRA ANTUNES	04070104	111,00
MARIA GONÇALVES DAMIÃO	04070104	24,00
MARIA GRACA BARROSO GONCALVES GONCALO	04070104	192,00
MARIA GRACA BARROSO PONTEIRA GONCALVES	04070104	843,00
MARIA GRACA MOREIRA SANTOS PEREIRA	04070104	156,00
MARIA GRACA SILVA PEREIRA	04070104	214,00
MARIA GRAÇA PEREIRA CARVALHO	040802	160,00
MARIA HELENA AFONSO MENDES	04070104	12,00
MARIA HELENA ANTUNES PEREIRA BORRALHEIRO MOURA	04070104	181,00
MARIA HELENA BORRALHEIRO PEREIRA RAMOS	04070104	336,00
MARIA HELENA GONCALVES CORTINHAS	04070104	159,00
MARIA HELENA SILVA	040802	240,00
MARIA INES FONTE BATISTA MADEIRA	04070104	100,00
MARIA INES GONCALVES MACHADO	04070104	138,00
MARIA INES MENDES MARQUES	04070104	140,00
MARIA IRENE BATISTA PINTO PEREIRA DUARTE	04070104	21,00
MARIA ISABEL LOPES DURAO POCAS	04070104	309,00
MARIA ISABEL MENDES MARQUES	04070104	75,00
MARIA ISABEL PIRES FERNANDES	04070104	240,00
MARIA JESUS ALVES BRANCO	04070104	264,00
MARIA JESUS ALVES LOPES	04070104	42,00
MARIA JESUS GONCALVES CARVALHO MENDES	04070104	333,00
MARIA JESUS GONÇALVES PEREIRA	04070104	66,00
MARIA JOAQUINA CAMPOS COSTA	04070104	145,00
MARIA JOAQUINA DIAS COSTA	04070104	66,00
MARIA JOAQUINA MENDES PEREIRA-CABECA CASAL	04070104	117,00
MARIA JOAQUINA MOURA MADEIRA	04070104	126,00
MARIA JOSE FERNANDES GONCALVES PEREIRA	04070104	300,00
MARIA JOSE MIRANDA GONCALVES	04070104	92,00
MARIA JOSE RODRIGUES PACHECO	04070104	21,00
MARIA JOSEFA GOMES BALTELHAS	04070104	82,00
MARIA JUDIRE BARROSO F. PEREIRA	04070104	288,00
MARIA JULIA AFONSO LANDEIRA COSTA	04070104	78,00
MARIA JULIA FERNANDES GARCIA CALHENO	04070104	66,00
MARIA JULIA P.B. QUELHA-CABEÇA DE CASAL	04070104	189,00
MARIA LOPES PEREIRA	04070104	24,00
MARIA LOPES SILVA	04070104	54,00
MARIA LUCILIA ALVES QUERIDO	04070104	336,00
MARIA LUCILIA FERNANDES OLIVEIRA	04070104	148,00
MARIA LUCINDA COSTA GONCALVES	04070104	66,00
MARIA LUISA DIAS VELOSO	04070104	246,00
MARIA LUISA GONCALVES PEREIRA	04070104	342,00
MARIA LUISA JORGE RUA	04070104	327,00
MARIA LUISA PEREIRA MARTINS	04070104	12,00
MARIA LUISA RODRIGUES DIAS	04070104	411,00
MARIA LUISA VAZ REIS	04070104	24,00
MARIA LURDES AFONSO COSTA	04070104	96,00

MARIA LURDES FERNANDES S.CARVALHO	04070104	54,00
MARIA LURDES JESUS	04070104	75,00
MARIA LURDES MENDES RAFAEL	04070104	228,00
MARIA LUZ FERREIRA URZAL	04070104	195,00
MARIA LUZ PIRES GONCALVES CIMA	04070104	48,00
MARIA MACHADO OLIVEIRA RAMADA	04070104	36,00
MARIA MADALENA FERNANDES MARQUES	04070104	1 010,00
MARIA MANUELA CABELEIRA COSTA	04070104	174,00
MARIA MANUELA CABELEIRA COSTA	040802	240,00
MARIA MANUELA MAGALHAES SILVA	040802	240,00
MARIA MANUELA PEREIRA DIAS	04070104	26,00
MARIA MARTINS BRANCO SOUSA	04070104	246,00
MARIA MARTINS CASTRO MIRANDA	04070104	142,00
MARIA MENDES DIAS	04070104	60,00
MARIA MORAIS SANTOS	04070104	45,00
MARIA NASCIMENTO CADIME PEREIRA	04070104	327,00
MARIA NATEVIDADE MARTINS VIEIRA PACHECO	04070104	84,00
MARIA NATIVIDADE GONCALVES DIAS LAMA	04070104	30,00
MARIA NATIVIDADE SANTOS DIAS	04070104	114,00
MARIA OLINDA BAIA SEARA SALVADOR	04070104	54,00
MARIA PATROCINIA DIAS COSTA GONCALVES	04070104	108,00
MARIA PAULA PEREIRA	04070104	96,00
MARIA PEREIRA	04070104	46,00
MARIA PEREIRA AZEVEDO ALVES	04070104	141,00
MARIA PEREIRA CARRITO	04070104	1 795,00
MARIA PEREIRA VASSALO OLIVEIRA	04070104	75,00
MARIA PIRES ESTEVES MOURAO	04070104	291,00
MARIA PIRES GONCALVES RIJO	04070104	162,00
MARIA PIRES RODRIGUES	04070104	42,00
MARIA PRANTO PEREIRA BORRALHEIRO	04070104	195,00
MARIA PRAZERES PEREIRA ALVES	04070104	171,00
MARIA ROSA AFONSO CARVALHO	04070104	120,00
MARIA ROSA AFONSO DE MOURA	04070104	78,00
MARIA ROSA ALVES	04070104	24,00
MARIA ROSA CANTO COSTA	04070104	126,00
MARIA ROSA GOMES COSTA MOURA	04070104	228,00
MARIA ROSA GONCALVES LAGE SILVA	04070104	66,00
MARIA ROSA GONÇALVES AZEVEDO	04070104	237,00
MARIA ROSA PEREIRA FONTE NOVA MADEIRA	04070104	93,00
MARIA SALOME BARROSO PEREIRA	040802	120,00
MARIA SAUDADE FERNANDES PEREIRA	04070104	12,00
MARIA SILVA CARNEIRO	04070104	21,00
MARIA SOFIA MAGALHAES SEMANAS	04070104	9,00
MARIA SOUSA PEREIRA ALVES	04070104	82,00
MARIA SOUSA PIMENTA	04070104	57,00
MARIA TERESA CAMPOS COSTA MEIRA	04070104	366,00
MARILIA RUA FERNANDES MOURA	04070104	198,00
MARIO ARAUJO BARROSO	04070104	108,00
MARIO BAIA PATRAO	04070104	45,00
MARIO DIAS VELOSO	04070104	477,00
MARIO GONCALVES	04070104	252,00
MARIO SOUSA BERMUDES	04070104	1 498,00
MARTA SUSANA CORREIA PEREIRA	04070104	369,00
MARTINHA LINA FERNANDES FIGUEIRA	040802	240,00
MIGUEL ARTUR ARAUJO ALVES REIS	04070104	351,00
MOISES BARROSO	04070104	135,00
MARIA EMILIA PEREIRA CARVALHO VILELA	04070104	399,00
MARIA JOSÉ PEREIRA	04070104	210,00
MARIA NEVES AFONSO GONÇALVES FONTES	04070104	68,00
MARIA NEVES GONÇALVES CRESPO	040802	240,00
NATALIA RIO COUTO PEREIRA	04070104	24,00

NOEMIA SUSANA MOREIRA PINTO	040802	160,00
NORBERTO CASTELO APOLONIO	04070104	336,00
NUNO ANTONIO GONCALVES PEREIRA	04070104	984,50
NUNO FILIPE DE CARVALHO DUARTE	04070104	48,00
NUNO FILIPE PINTO VALENCA	04070104	144,00
NUNO MANUEL PIRES GONCALVES	04070104	514,00
NUNO MIGUEL GONÇALVES PEREIRA	04070104	276,00
NUNO PEREIRA GONCALVES FERNANDES	04070104	411,00
OLINDA GONÇALVES MARTINS CALHENO	04070104	62,00
ORLANDO GONCALVES FERREIRA	04070104	124,00
ORLANDO GONCALVES FERREIRA	040802	240,00
ORLANDO PEREIRA FERNANDES	04070104	72,00
ORLANDO SOUSA - CABEÇA DE CASAL DE HERANÇA	04070104	66,00
OTILIA MAGALHAES MARTINS	04070104	105,00
PALMIRA CARNEIRO LIMA FIDALGO	04070104	108,00
PAPAVENTOS-CLUBE DESPORTOS MONTANHA	04070104	3 500,00
PATROCINIA BARROSO ALVES	04070104	21,00
PAULA ALEXANDRA SANTOS REIS	04070104	84,00
PAULA CRISTINA RODRIGUES VIEIRA	04070104	2 058,50
PAULA MARISA SOARES RODRIGUES	040802	480,00
PAULA VERDIANA DIAS VASSALO	04070104	79,00
PAULO COLMONERO FERREIRA	04070104	9,00
PAULO JORGE CARVALHO CARDOSO	04070104	410,00
PAULO JORGE FERNANDES GONCALVES	04070104	40,00
PAULO JORGE JESUS FERNANDES	04070104	100,00
PEDRO MIGUEL GONCALVES PEREIRA	04070104	351,00
PORFIRIO BRANCO GONCALVES	04070104	12,00
PRECIOSA PEREIRA SILVA	04070104	54,00
RICARDO JORGE GONÇALVES POÇAS	04070104	96,00
RICARDO TEIXEIRA SILVEIRA	04070104	297,00
ROBERTO EDGAR BERNARDES ESTEVES	04070104	516,00
RODRIGO BESSA	04070104	21,00
ROGERIO ANTONIO RODRIGUES GARCIA	04070104	20,00
ROGERIO PEREIRA CUNHA	04070104	306,00
ROSA ALEXANDRA PEREIRA COSTA	040802	240,00
ROSA ALVES PEREIRA DIAS	04070104	57,00
ROSA CARVALHO VELOSO	04070104	597,00
ROSA CONCEIÇÃO GOMES DUARTE	04070104	519,00
ROSA DIAS COSTA	04070104	147,00
ROSA DIAS RAMOS	04070104	57,00
ROSA GONCALVES CRUZ	04070104	96,00
RUI ALEXANDRE TEIXEIRA DA COSTA	04070104	219,00
RUI JORGE PEREIRA DIAS	04070104	150,00
RUI MANUEL BORRALHEIRO ALVES MOURA	04070104	647,00
RUI MANUEL DIAS PEREIRA	04070104	312,00
RUI MANUEL MIRANDA FONTE	04070104	34,00
RUI MANUEL PEREIRA DUARTE	04070104	201,00
RUI PEDRO RODRIGUES ALVES	04070104	180,00
RUI PEDRO SOUSA PIRES	04070104	321,00
RUI SERGIO PIRES GONCALVES	04070104	668,00
SANDRA ISABEL SAMPAIO	040802	240,00
SANDRA LILIANA RUA MOURA	04070104	701,50
SANDRA MARISA MOURA SANTOS ANTUNES	040802	240,00
SEBASTIAO DOMINGOS MORAIS COSTA	04070104	204,00
SENHORINHA JESUS PEREIRA L. CARNEIRO	04070104	189,00
SERGIO DIAS CARVALHO	04070104	72,00
SERGIO JOSE LAGE COSTA	04070104	173,00
SEVERINA MARTINS ALVES PEREIRA	04070104	42,00
SILVESTRE DIAS TEIXEIRA	04070104	1 223,00
SILVINA FATIMA DIAS CANTO	04070104	126,00
SILVINO CARVALHO BARROSO	04070104	48,00

SILVINO GOMES CARNEIRO	04070104	102,00
SONIA CONCEICAO GONCALVES PIRES	04070104	936,00
SONIA MARGARIDA DOURADO FERNANDES	04070104	174,00
SONIA MARIA GONCALVES PEREIRA	04070104	1 011,00
SUSANA LOPES ANTUNES	04070104	42,00
SUSANA MARIA PEREIRA PEIREZO	04070104	141,00
SUSANA PAULA PEREIRA GONÇALVES CAPELA	04070104	420,00
Soc.AGRO PECUÁRIA PAULO VIDEIRA	04070104	1 031,00
TERESA AFONSO PEREIRA	04070104	12,00
TERESA AFONSO PIRES	04070104	87,00
TERESA ALVES FANFA-CABEÇA DE CASAL	04070104	105,00
TERESA DIAS MIRANDA	04070104	165,00
TERESA FATIMA COSTA DIAS GONCALVES	04070104	610,00
TERESA JESUS AFONSO GONCALVES	04070104	105,00
TERESA JESUS ALVES DIAS	04070104	84,00
TERESA JESUS ALVES REIS	04070104	45,00
TERESA JESUS FERREIRA BATISTA	04070104	42,00
TERESA JESUS GONÇALVES FERNANDES	04070104	44,00
TERESA MARIA SILVA MARTINS	04070104	222,00
TERESA PADRAO SANTOS	04070104	9,00
TREPA MONTE - CLUBE TODO O TERRENO	04070104	1 000,00
UMBELINA LOPES BERNARDES	040802	300,00
UNIAO FREG. CAMBESES RIO DONOES MOURILHE	04050102	1 000,00
UNIAO FREGUESIAS MEIXEDO PADORNELOS	04050102	750,00
UNIAO FREGUESIAS MONTALEGRE E PADROSO	04050102	6 150,00
UNIAO FREGUESIAS PARADELA CONTIM E FRIAES	04050102	1 000,00
UNIAO FREGUESIAS SEZELHE COVELAES	04050102	1 000,00
UNIAO FREGUESIAS VENDA NOVA PONDRAS	04050102	2 500,00
UNIAO FREGUESIAS VIADE BAIXO E FERVIDELAS	04050102	1 250,00
UNIAO FREGUESIAS VILAR PERDIZES MEIXIDE	04050102	500,00
VALENTIM CLEMENTE GONÇALVES COSTA	04070104	72,00
VASCO ANTONIO MACHADO GONCALVES CIMA	04070104	366,00
VENANCIO PIRES GONCALVES	04070104	525,00
VENTURA AFONSO GONCALVES	04070104	117,00
VERA LUCIA AFONSO RUA	04070104	150,00
VICTOR MANUEL SOUSA RAMOS	04070104	24,00
VIDAL FERREIRA JUSTO	04070104	105,00
VIGINIA GASPARINHA ALVES LOPES	04070104	93,00
VIRGINIA BARQUEIRO PEREIRA	04070104	141,00
VIRGINIA MIRANDA BRANCO LOURENCO	04070104	279,00
VITOR BRUNO PACHECO PEREIRA	04070104	790,00
VITOR MANUEL BARROSO GONCALVES PEREIRA	04070104	384,00
VITOR MANUEL CUNHA ALVES	04070104	170,00
VITOR MANUEL DIAS CARREIRA	04070104	66,00
VITOR MANUEL TEIXEIRA SANTOS	04070104	204,00
VITOR MANUEL VILAR MARTINS PEREIRA	04070104	45,00
WYNNA HELENA BARBOSA	040802	240,00
ZULMIRA DIAS CANTO FERNANDES	04070104	372,00
ZULMIRA PIRES BRANCO	04070104	183,00
ZULMIRA TEIXEIRA LAVAREDDAS	04070104	63,00
TOTAL TRANSFERÊNCIAS CORRENTES		2 207 532,14

Entidade : MUNICÍPIO DE MONTALEGRE

Gerência : 1 de janeiro a 31 de dezembro

Ano : 2014

TRANSFERÊNCIAS CAPITAL

Disposições Legais	Entidade Financiadora	Classificação Económica	Transferências Efectuadas
Regime Jurídico das Autarquias Locais Lei nº 75 / 2013, de 12 de Setembro	CENTRO DESPORTIVO CULTURAL MONTALEGRE	080701	4 180,00
	CONSELHO DIRECTIVO BALDIOS DE FAFIAO	080701	16 250,00
	COOPBISARO-COOPERATIVA AGR.PROD.SUINOS RAÇA	080701	30 000,00
	FABRICA DA IGREJA PAROQUIAL VENDA NOVA	080701	5 000,00
	FREGUESIA DA CHA	08050102	46 984,66
	FREGUESIA DE MORGADE	08050102	5 500,00
	FREGUESIA DE TOUREM	08050102	15 000,00
	FREGUESIA DE VILA DA PONTE	08050102	8 000,00
	IRMANDADE SANTA CASA MISERICORDIA MONTALEGRE	080701	276 000,00
	UNIAO FREGUESIAS MEIXEDO PADORNELOS	08050102	35 000,00
	UNIAO FREGUESIAS VIADE BAIXO E FERVIDELAS	08050102	38 303,10
			480 217,76

SITUAÇÃO DOS CONTRATOS

Período : 2014/01/02 a 2014/12/31

Ano : 2014
Página : 1

ENTIDADE	CONTRATO				VISTO DO P.C.C.		DATA DO PRCATAMENTO	PAGAMENTOS DA GERÊNCIA				PAGAMENTOS AUTORIZADOS				Observações
	Objeto	Data	Valor	Mod. B3j	N.º Pág.	Data		Trabalhos Normais	Revisão de Preços	Trabalhos a mais	Total	Trabalhos Normais	Revisão de Preços	Trabalhos a mais	Total	
SECRETARIA DE MANUTENÇÃO GERAL	01/13	CONTRATO DE ALUGUÉLA DE SERVIÇOS DE MANUTENÇÃO DE EQUIPAMENTOS	2014/01/01	16.450,00			2014/04/01					16.450,00			16.450,00	
SECRETARIA DE MANUTENÇÃO GERAL	01/14	ADQUIÇÃO DE SERVIÇOS DE REFORMA DE EQUIPAMENTOS ELETRÔNICOS, MANUTENÇÃO E LAZEREM DE CONTEÚDOS AO MUNICÍPIO DE MONTALVÃO.	2014/01/01	70.894,00			2014/03/02	70.894,00				70.894,00			70.894,00	
SINCE - SOCIEDADE INDUSTRIAL CONST. FLAVIENSE, S/A	02/12	PARQUE DO CARIÓTIPO	2012/05/31	550.000,00		355	2012/05/02									
MUNICÍPIO FEDERAL OBRATE	02/13	PRESTAÇÃO DE SERVIÇOS - VALIDAÇÃO DA INFORMACÃO CONSTANTE NAS MATRIZES PRECATORIAS DO MUNICÍPIO DE MONTALVÃO	2013/04/01	14.250,00			2013/04/24									
T - CONSTR. S/A	02/14	ADQUIÇÃO DE SERVIÇOS DE OBRAS, IMPRESSÃO E FAX, MANUTENÇÃO E ASSISTÊNCIA TÉCNICA DO RESPECTIVO EQUIPAMENTO, EM REGIME DE OBRIGATORIEDADE, PARA OS SERVIÇOS MUNICIPAIS.	2014/02/01	28.283,34			2014/04/03	28.283,34				28.283,34			28.283,34	
SINA, SERVIÇOS DE MANUTENÇÃO GERAL	03/11	MANUTENÇÃO TÉCNICA ESPECIALIZADA NO CONTROLE ANALÍTICO DE ÁGUA PARA CONSUMO	2011/04/01	30.044,33			2011/05/29	1.779,00				1.779,00			30.044,33	
BOBOMBA D'ÁGUA OBRATE E S/A	03/14	ADQUIÇÃO DE SERVIÇOS - TRANSPORTE ESCOLAR - ENTROUROS	2014/03/01	15.391,20			2014/03/21	15.391,20				15.391,20			15.391,20	
BOBOMBA D'ÁGUA OBRATE E S/A	04/12	ABASTECIMENTO DE ÁGUA A S. OBRATE) ABASTECIMENTO DA CAPTAÇÃO DE MISTURA	2012/02/01	15.391,20												
MUNICÍPIO FEDERAL OBRATE	04/13	PRESTAÇÃO DE SERVIÇOS TÉCNICOS ESPECIALIZADOS NO ÂMBITO DE PROCESSO DE LICITAÇÃO GERAL DA PROPRIEDADE URBANA DO MUNICÍPIO DE MONTALVÃO	2013/04/01	13.590,00			2013/05/07									
CAFE - ENGENHARIA, S/A	05/11	CONSTRUÇÃO DO EDIFÍCIO ALMOXARIFADO II - LAVANDÁRIO DO CARIÓTIPO	2011/02/01	59.145,17		279	2011/02/29	2014/06/23								
MUNICÍPIO FEDERAL OBRATE	05/13	PRESTAÇÃO DE SERVIÇOS TÉCNICOS ESPECIALIZADOS NO ÂMBITO DE PROCESSO DE LICITAÇÃO GERAL DA PROPRIEDADE URBANA DO MUNICÍPIO DE MONTALVÃO	2013/04/01	22.797,00			2013/04/24					22.797,00			22.797,00	
CAFE - ENGENHARIA, S/A	05/14	CONSTRUÇÃO DE BARRIO - BARRIO CENTRAL - ALVENARIA E CONCRETAGEM DO ESPAÇO DE ALMOXARIFADO	2014/04/01	36.370,19			2014/05/22	36.370,19				36.370,19			36.370,19	
Restauração de Obras	06/13	PRESTAÇÃO DE SERVIÇOS TÉCNICOS ESPECIALIZADOS NO ÂMBITO DE PROCESSO DE LICITAÇÃO GERAL DA PROPRIEDADE URBANA DO MUNICÍPIO DE MONTALVÃO	2013/04/01	13.590,00			2013/05/22									
CAFE - ENGENHARIA, S/A	06/14	INSTALAÇÃO SANITÁRIA - REFORMAÇÃO DO ESPAÇO E ABASTECIMENTO	2014/04/01	59.145,17			2014/05/22	59.145,17				59.145,17			59.145,17	
MUNICÍPIO - CONSTRUÇÃO E OBRAS	07/11	CENTRO ESCOLAR ESULT DE MONTALVÃO - CONCRETAGEM	2011/05/01	149.678,80			2011/05/03									
OTOP - EMPRESA DE EQUIPAMENTOS INDUSTRIAIS OBRATE	07/14	PLATA AFROVADA DE MONTALVÃO - VILAÇA	2014/05/01	48.694,00			2014/05/29									
CAFE - ENGENHARIA, S/A	08/13	PRESTAÇÃO DE SERVIÇOS DE MANUTENÇÃO DOS EQUIPAMENTOS DO COMPLEXO DE BARRIO, BARRIO OBRATE E BARRIO SANITÁRIA	2013/05/01	15.391,20			2013/05/03	1.399,00				1.399,00			15.391,20	
CAFE - ENGENHARIA, S/A	08/14	BARRIO SANITÁRIA - ABASTECIMENTO DO ESPAÇO A OBRATE	2014/05/01	25.709,00			2014/07/14									
ASA CANOIA BOMAS FEDERAL	09/13	PRESTAÇÃO DE SERVIÇOS DE MANUTENÇÃO DE EQUIPAMENTOS DE SAÚDE	2013/05/01	4.035,00			2013/05/02	404,40				404,40			4.035,00	
JOSE MATEUS FERREIRA & FILHOS, S.A.	09/14	Proc. 13/13 - Residência de BR 355 de Vilaça Restrição ao Alinhamento do Canteiro, por Município (no R. 1405 no R. 4-04)	2014/05/01	126.265,97			2014/05/23									
MUNICÍPIO FEDERAL OBRATE	10/13	PRESTAÇÃO DE SERVIÇOS TÉCNICOS ESPECIALIZADOS NO ÂMBITO DE PROCESSO DE LICITAÇÃO GERAL DA PROPRIEDADE URBANA DO MUNICÍPIO DE MONTALVÃO	2013/05/01	22.797,00			2013/07/03									
JOSE MATEUS FERREIRA & FILHOS, S.A.	10/14	CONCRETAGEM DO CANTO DE BARRIO SANITÁRIA	2014/05/01	149.678,80			2014/07/17									
CAFE - ENGENHARIA, S/A	10/14	CONCRETAGEM DA D.M. DA ESTADA DA FANTASIA A BARRIO SANITÁRIA	2014/05/01													
ASA CANOIA BOMAS FEDERAL	11/13	ABASTECIMENTO DE SAÚDE - CONSTRUÇÃO DE MUR DE SUPORTE	2013/05/01	16.250,00			2013/07/02									

MUNICÍPIO DE MANTENA/SP		SITUAÇÃO DOS CONTRATOS							Período : 2014/01/01 a 2014/12/31		Ano : 2014		Página : 3			
EMPRESA	CONTRATO				VIGÊNCIA DO P.C.		DATA DO PROMISSO PAGAMENTO	PAGAMENTOS EM DEBITO				PAGAMENTOS AUTOMÁTICOS				
	Objeto	Data	Valor	Mod. Adj.	N.º Reg.	Data		Trabalhos Normalis	Período de Debito	Trabalhos a mais	Total	Período Normalis	Período de Debito	Trabalhos a mais	Total	Observações
AMPERGOSTA EMPRESAS LDA	28/14	ESCALA SEMANAL DE SERVIÇO DE CUIR - COZINHEIRA	2014/05/28	26.151,00			2014/07/28									
ALBERTO COELHO ALVES, LDA	28/14	CONSERVAÇÃO DA REDE VIÁRIA MUNICIPAL - VASOS D'ÁGUA	2013/03/12	141.324,00			2013/03/28									
MISSAO CONSULTORIA EMPRESARIAL LDA	28/14	EXECUÇÃO DE CAMINHOS AGROVIA EM COOPERATIVAS DE FORTALECIMENTO	2014/05/03	32.265,00			2014/05/13									
SOLUS ENFERMIA S.L	28/14	FORTALECIMENTO COMUNITARIO DE COOPERATIVAS PARA CATEGORIAS DE EMPRESAS	2013/03/26	55.432,00			2013/11/22									
RESUMOFE	28/14	ADQUIÇÃO DE SERVIÇOS DE REFORMA DE RESIDUOS SÓLIDOS URBANOS, FORTALECIMENTO, MANUTENÇÃO E LAZEREM DE CONTEÚDOS AO MUNICÍPIO DE MANTENA EM PERÍODO DE 2 MESES.	2014/05/06	31.200,00			2014/05/26	33.432,00			33.432,00			33.432,00		
VISAO E APLICAO, LDA	28/14	PRESTAÇÃO DE SERVIÇOS DE CONSULTORIA E GERENCIAMENTO DE OBRAS - EDIFICIOS DE PARQUE - PROJETO MANTENÇÃO DA ESCOLA DA ESCOLA DO ESTABELECIMENTO	2013/03/12	7.339,20			2014/05/28									
MOTIVADO ESTAO LDA	28/14	CONTRATO DE PRESTAÇÃO DE SERVIÇOS DE MANUTENÇÃO DE TRABALHOS EM SERVIÇOS DE CUSTÓDIA CONTINUA	2014/05/19	21.240,00			2014/11/05	3.540,00			3.540,00			3.540,00		
ARLINDO JOSE S RODRIGUES, ARQUITETO ENGR. LDA	28/14	EDIFICIO DE PARQUE-PROJETO MANTENÇÃO DA ESCOLA-GRUPO DE CONSULTORIA MANTENÇÃO DO COMPLEXO EDUCACIONAL E ESPORTIVO ENTORCER	2013/03/12	19.240,00			2014/05/11							21.240,00		
TV BRASIL	28/14	PRESTAÇÃO E MANUTENÇÃO DE TV DOCUMENTARIO INSTITUCIONAL TV BRAS PER PARQUE	2013/03/12	21.240,00			2014/05/11							21.240,00		
ARLINDO JOSE S RODRIGUES, ARQUITETO ENGR. LDA	28/14	EDIFICIO DE PARQUE-PROJETO MANTENÇÃO DA ESCOLA-PROJETO DE CONSULTORIA MANTENÇÃO E ESPORTIVO ENTORCER	2013/03/12	21.240,00			2014/05/26	19.074,40			19.074,40			25.338,40		
CONSUMING - Estudos e Representações Técnicas LDA	28/14	ABASTECIMENTO DE ÁGUA A LINEARILHO - EXECUÇÃO DE 3 CATEGORIAS	2013/03/12	21.240,00			2013/11/29									
ARLINDO JOSE S RODRIGUES, ARQUITETO ENGR. LDA	28/14	EDIFICIO DE PARQUE-PROJETO MANTENÇÃO DA ESCOLA-PROJETO DE CONSULTORIA MANTENÇÃO E ESPORTIVO ENTORCER	2013/03/12	16.445,00			2014/05/26				16.445,00			16.445,00		
CONSUMING - Estudos e Representações Técnicas LDA	28/14	ABASTECIMENTO DE ÁGUA A LINEARILHO - EXECUÇÃO DE 3 CATEGORIAS	2013/03/12	21.240,00			2013/11/29									
MANTEN CAVALARIA, CONSTRUÇÃO CIVIL E OBRAS PÚBLICAS, LDA	28/14	EXECUÇÃO DE CAMINHOS EM PAVIMENTO	2014/05/19	21.240,00			2014/05/11									
CONSUMING - Estudos e Representações Técnicas LDA	28/14	ABASTECIMENTO DE ÁGUA A LINEARILHO - EXECUÇÃO DE 3 CATEGORIAS	2013/03/12	17.034,16			2013/11/29									
MANTEN CAVALARIA, CONSTRUÇÃO CIVIL E OBRAS PÚBLICAS, LDA	28/14	EXECUÇÃO DE CAMINHOS AGROVIA EM PARQUE	2014/05/19	53.000,00			2014/05/11									
CONSUMING - Estudos e Representações Técnicas LDA	28/14	ABASTECIMENTO DE ÁGUA A LINEARILHO - EXECUÇÃO DE 3 CATEGORIAS	2013/03/12	21.074,06			2013/11/29									
ALBERTO DINAMARA LDA	28/14	Manutenção da praça do município	2014/07/01	159.510,47			2014/10/06	159.510,47			159.510,47			159.510,47		
MISSAO CONSULTORIA EMPRESARIAL LDA	28/14	SANEAMENTO DE REDE VIÁRIA	2013/03/12	63.000,00			2013/03/17									
ALBERTO DINAMARA LDA	28/14	CONSERVAÇÃO GERAL DA REDE VIÁRIA	2014/07/01	53.000,00			2014/05/08	53.000,00			53.000,00			53.000,00		
RESUMOFE	28/14	ADQUIÇÃO DE SERVIÇOS DE REFORMA DE RESIDUOS URBANOS, FORTALECIMENTO, MANUTENÇÃO E LAZEREM DE CONTEÚDOS	2013/03/12	70.000,00			2013/12/27									
ALBERTO DINAMARA LDA	28/14	ADQUIÇÃO DE SERVIÇOS DE REFORMA DE RESIDUOS URBANOS, FORTALECIMENTO, MANUTENÇÃO E LAZEREM DE CONTEÚDOS	2014/07/01	3.000,00			2014/07/07	3.000,00			3.000,00			3.000,00		
ALBERTO DINAMARA LDA	28/14	ADQUIÇÃO DE SERVIÇOS DE REFORMA DE RESIDUOS URBANOS, FORTALECIMENTO, MANUTENÇÃO E LAZEREM DE CONTEÚDOS	2013/03/12	15.500,00			2013/12/27									
ALBERTO DINAMARA LDA	28/14	REPARAÇÃO DE CAMINHOS AGROVIA NA PRAÇA DE FERIA	2014/07/01	52.950,00			2014/05/27									
ALBERTO DINAMARA LDA	28/14	REPARAÇÃO E MANUTENÇÃO DE MANUTENÇÃO EM PAVIMENTOS	2013/03/12	17.000,00			2013/12/27									

SITUAÇÃO DOS CONTRATOS

Período : 2014/01/02 a 2014/12/31

Ano : 2014
Página : 5

ENTIDADE	CONTRATO				VISTO DO T.A.C.		DATA DO PAGAMENTO	PAGAMENTOS DA ORÇAMENTAL				PAGAMENTOS ATUALIZADOS				Observações
	Objeto	Data	Valor	Mod. Adj.	N.º Reg.	Data		Trabalhos Normais	Revisão de Preços	Outros e mais	Total	Trabalhos Normais	Revisão de Preços	Outros e mais	Total	
ALTOVA DORVALDO LIMA	49/14	POSTA AUTOMÓVEL DE MONTALZOGUE - KIT DE VERAÇÃO E PISCO MEDIO	2014/03/25	147.450,45												
ALTOVA DORVALDO LIMA	49/14	POSTA VIÁRIA MUNICIPAL - REPARAÇÃO DE BARRAS	2014/03/25	70.520,00			2014/12/09									
ANTENAS TRANSMISSORES SA	50/12	ARRANJOS TRANSMISSORES EM CASO - ANTA A	2012/12/26	172.520,00			2014/09/01									
ALTOVA DORVALDO LIMA	50/14	CONTIENES ASPHALTO DE GRANDES A FURADAS - ARRABOAMENTO	2014/03/05	149.350,00			2014/12/09									
CELESTIAN JEAN AUGUSTO SOUZA	51/14	ADQUIÇÃO DE COLAÇÃO DE FOLHAS PARA O MUNICÍPIO DE MONTALZOGUE	2014/10/02	7.500,00			2014/11/03	9.225,00			9.225,00			9.225,00		
CONSTRUTORA - CONSTRUTORA LIMA	51/14	ADQUIÇÃO DE SERVIÇOS DE LUBRIFICAÇÃO NA UNIDADE DE FREIO DE VEÍCULOS E VEÍCULOS	2014/10/09	44.000,00			2014/10/04	23.320,00			23.320,00			23.320,00		
MISSED CONCRETO	51/14	ARRABOAMENTO DE GRANDES	2014/10/02	22.500,00			2014/10/09									
UNIVERSAL LIMA	54/14	ADQUIÇÃO DE SERVIÇOS - REPARAÇÃO DE VEÍCULOS	2014/03/01	19.700,00				19.920,00			19.920,00			19.920,00		
SINA, SERVIÇOS URBANOS	54/14	ADQUIÇÃO DE SERVIÇOS - REPARAÇÃO DE VEÍCULOS	2014/03/01	19.700,00				19.920,00			19.920,00			19.920,00		
MEIO AMBIENTE SA	55/14	ETAR DO EMPÉRIO MONTALZOGUE	2014/12/16	27.500,00												
PERE LIMA	55/14	ARRABOAMENTO DE MONTALZOGUE-RECONSTRUÇÃO	2014/10/26	21.474,04											CONTRATO ANULADO	
CONSTRUTORA BAVENHITA E FILIOS, LDA	57/13	ARRABOAMENTO DE LUBRIFICAÇÃO	2013/12/19	17.100,70			2013/12/19								CONTRATO ANULADO	
PAROLA COMEA - LIMA	57/14	ARRABOAMENTO NA UNIDADE DE FREIO DE VEÍCULOS DE PARQUELA, CONTIN E FILAS DO 2º E 3º ETAPAS	2014/10/16	28.124,23											CONTRATO ANULADO	
CONSTRUTORA BAVENHITA E FILIOS, LIMA	57/14	ARRABOAMENTO NA UNIDADE DE FREIO DE VEÍCULOS DE PARQUELA, CONTIN E FILAS DO 2º E 3º ETAPAS	2014/10/16	28.124,23											CONTRATO ANULADO	
SAFIRE - ENGENHARIA, LDA	59/13	ARRABOAMENTO DE GRANDES	2013/12/19	24.500,00			2013/12/19								CONTRATO ANULADO	
CONSTRUTORA BAVENHITA E FILIOS, LIMA	59/14	ARRABOAMENTO NA UNIDADE DE FREIO DE VEÍCULOS DE PARQUELA, CONTIN E FILAS DO 2º E 3º ETAPAS	2014/10/16	55.500,74											CONTRATO ANULADO	
ALBERTO CARLOS ALVES, LIMA	59/14	RECONSTRUÇÃO DE ARRABOAMENTO DE ALTOVA NOVA	2013/12/26	21.504,13			2014/03/11								CONTRATO ANULADO	
CONSTRUTORA BAVENHITA E FILIOS, LIMA	59/14	ARRABOAMENTO NA UNIDADE DE FREIO DE VEÍCULOS DE PARQUELA, CONTIN E FILAS DO 2º E 3º ETAPAS	2014/10/16	16.300,00											CONTRATO ANULADO	
CONSTRUTORA BAVENHITA E FILIOS, LIMA	59/14	E.M. DE CASO A FURADA-RECONSTRUÇÃO DO ARRABOAMENTO	2014/10/27	126.420,00											CONTRATO ANULADO	
SINOT - SOCIEDADE INDUSTRIAL CONST. FLAVIANEZA, LIMA	60/14	TRABO DO CASO II - 2ª FASE	2014/10/27	59.950,00			2014/12/11	59.950,00			59.950,00			59.950,00		
JOSE WALTER FERREZES & FILIOS, S.A.	60/14	ACesso ao ALTO DO CASO II - RECONSTRUÇÃO	2014/10/27	149.450,00			2014/12/22	159.400,00			159.400,00			159.400,00		
JOSE WALTER FERREZES & FILIOS, S.A.	60/14	SINALIZAÇÃO HORIZONTAL E RECONSTRUÇÃO DIVERSAS DE SEGURANÇA EM VIAS MUNICIPAIS	2014/10/26	59.049,25			2014/12/22	59.049,25			59.049,25			59.049,25		
CAPITAL GOMES FERREZ	60/14	ADQUIÇÃO DE SERVIÇOS DE ASSISTÊNCIA TÉCNICA EM MATERIAIS DE CONSTRUÇÃO E LANCAMENTO DE CIMENTO	2014/11/05	21.240,00			2014/12/29	2.240,00			2.240,00			2.240,00		
SIMPLY - WILKENS E TRANSCOPES, LIMA	67/14	ADQUIÇÃO DE SERVIÇOS DE MANUTENÇÃO DE FLECHA DE PASSAGERS	2014/11/05	9.200,00												
RODOVIARIA OESTE OESTE E VIAGEM	69/14	ADQUIÇÃO DE SERVIÇOS DE TRANSPORTE BOMBAIS	2014/11/05	26.300,00			2014/12/17	6.360,00			6.360,00			6.360,00		
CANTAS PUNTO E FILIOS, LIMA	69/14	POSTA VIÁRIA MUNICIPAL - RECONSTRUÇÃO DIVERSAS	2014/11/05	125.700,00			2014/12/31	133.264,00			133.264,00			133.264,00		
JOSE FERMINO SILVA FERREIRA LIMA	70/14	ARRABOAMENTO DE MONTALZOGUE - RECONSTRUÇÃO	2014/11/05	21.700,00			2014/12/22	22.700,00			22.700,00			22.700,00		
JOSE FERMINO SILVA FERREIRA LIMA	70/14	ARRABOAMENTO NA UNIDADE DE FREIO DE VEÍCULOS DE PARQUELA, CONTIN E FILAS DO 2º E 3º ETAPAS	2014/11/05	21.240,00			2014/12/22	21.240,00			21.240,00			21.240,00		
JOSE FERMINO SILVA FERREIRA LIMA	70/14	ARRABOAMENTO NA UNIDADE DE FREIO DE VEÍCULOS DE PARQUELA, CONTIN E FILAS DO 2º E 3º ETAPAS	2014/11/05	55.500,74			2014/12/22	59.200,00			59.200,00			59.200,00		
JOSE FERMINO SILVA FERREIRA LIMA	70/14	ARRABOAMENTO NA UNIDADE DE FREIO DE VEÍCULOS DE PARQUELA, CONTIN E FILAS DO 2º E 3º ETAPAS	2014/11/05	16.300,00			2014/12/22	17.300,00			17.300,00			17.300,00		
JOSE FERMINO SILVA FERREIRA LIMA	70/14	E.M. DE CASO A FURADA - RECONSTRUÇÃO DO ARRABOAMENTO	2014/11/05	126.420,00			2014/12/22	144.600,00			144.600,00			144.600,00		
ALTO OESTE - TRANSCOPES	73/14	ADQUIÇÃO DE SERVIÇOS DE MANUTENÇÃO DE COLONIAS EM ARRABOAMENTO DE TRANSPORTE ESCOLAR - ANO LETIVO 2014/2015	2014/11/05	29.000,00												
SIMPLY - WILKENS E TRANSCOPES, LIMA	74/14	ADQUIÇÃO DE SERVIÇOS DE TRANSPORTE DE ALUNOS DE 1.º CICLO DAS ESCOLAS DO BAIRRO BRASILEIRO PARA A ATIVIDADE FÍSICA E DESPORTIVA - ANO LETIVO 2014/2015	2014/12/01	17.040,00												
RECONSTRUÇÃO - CONSTRUTORA URBANAS, LIMA	70/14	CONTIENES DE ACESSO A FURADA E ARRABOAMENTO DO ALTO	2014/12/01	59.240,00												

SITUAÇÃO DOS CONTRATOS

Período : 2014/01/01 a 2014/12/31

Ano : 2014

Página : 6

ENTIDADE	CONTRATO				VIGÊNCIA DO T.C.		DATA DO PRIMEIRO PAGAMENTO	PAGAMENTOS DA GERAÇÃO				PAGAMENTOS ACUMULADOS				Observações
	Objeto	Data	Valor	Mod. Obj.	N.º Pág.	Data	PAGAMENTO	Trabalhos Normais	Revisão de Preços	Trabalhos a mais	Total	Trabalhos Normais	Revisão de Preços	Trabalhos a mais	Total	
CAFE - ENGENHARIA, IND.	09/14	EDIFICIO DOS PAIS DO MUNICIPIO - REFORMULAÇÃO DA ALA DO 1.º ANDAR - OBRAS DE CONSTRUÇÃO CIVIL E ABAC	2014/12/11	116.024,00	g											
CAFE - ENGENHARIA, IND.	09/14	ESCOLA 55 DE SETEMBRO DA CEM - REFORMULAÇÃO	2014/12/01	52.215,00	g											
CAFE - ENGENHARIA, IND.	09/14	EDIFICIO DOS PAIS DO MUNICIPIO - REFORMULAÇÃO DA ALA DO 1.º ANDAR - OBRAS DE CONSTRUÇÃO CIVIL E ABAC	2014/12/12	132.224,00	g											
COMERCIAL, S.A.	02/14	ADQUIÇÃO DE 2 MÓDULOS INDEPENDENTES - CRIAÇÃO DE VENTILADOR DAS MÓDULAS DA ESCOLA	2014/12/13	25.763,50	g		2014/12/23	25.763,50			25.763,50	25.763,50			25.763,50	
PETROLIO POTUCAL POTUCAL, SA	05/14	Locação ou aquisição de bens móveis CONTRATO PARA O FORTALECIMENTO DE CASALÃO EDUCATIVO	2014/12/11	33.314,41	g		2014/12/17	33.314,41			33.314,41	33.314,41			33.314,41	
CARGO E FUNÇÃO, UNIVERSIDADE UFRJ	04/14	Aplicação de serviços AQUISIÇÃO DE SERVIÇOS DE APOIO DE EQUIPAMENTOS MÚLTIPLOS, ASSISTÊNCIA TÉCNICA E FORMAÇÃO MÚLTIPLO	2014/04/01	15.000,00	g		2014/04/15	15.000,00			15.000,00	15.000,00			15.000,00	
VISÃO E ANÁLISE, LDA.	14/12	SERVIÇO DE CONSERVAÇÃO E SEGURANÇA EM OBRA - PRÉDIO ALBERTO FIDELIS II	2012/05/17	7.049,00	g		2014/05/12									AJUSTE DIRETO NO ÂMBITO DO REGIME GERAL - SERVIÇOS DE CONSERVAÇÃO E SEGURANÇA EM OBRA - AQUISIÇÃO DE SERVIÇOS DE SEGURANÇA EM OBRA
MORFIA, VALENTE E ASSOCIADOS	08/12	SERVIÇOS DE APOIO À EXTERNA	2012/03/09	6.047,50	g											AQUISIÇÃO DE SERVIÇOS DE APOIO À EXTERNA
VISÃO E ANÁLISE, LDA.	05/14	CONTRATO DE PRESTAÇÃO DE SERVIÇOS DE HIGIENE E SEGURANÇA NO TRABALHO	2014/07/11	6.047,50	g		2014/07/22	6.047,50			6.047,50	6.047,50			6.047,50	
ORNA, SERVIÇOS GRÁFICOS VERTI AMBIENTE SA	10/14	AQUISIÇÃO DE SERVIÇOS DE REPRODUÇÃO DE PERÍODICOS SEMPRE SEMPRE SA	2014/07/01	40.991,70	g		2014/07/29	40.991,70			40.991,70	40.991,70			40.991,70	
ELECTRO CASA-MATERIAL ELETROEQUIPAMENTOS, UNIPROFESSOR, LDA.	03/14	AQUISIÇÃO DE SERVIÇOS DE APOIO, MANUTENÇÃO E RECONSTRUÇÃO DE PRECÍPIO E FURNITÁRIO DE NATAL EM DIVERSOS LUGARES DO MUNICÍPIO	2014/12/11	11.070,00	g											
PETROLIO POTUCAL POTUCAL, SA	04/12	Contratação Envolvida FORTALECIMENTO CONTÍNUO DE CASALÃO EDUCATIVO	2012/10/24	649.697,00	n	1521	2013/02/03	2014/12/11								FORTALECIMENTO CONTÍNUO DE CASALÃO EDUCATIVO
		Total		12.521.631,46				1.679.367,65			1.679.367,65	1.922.737,75			1.922.737,75	

Modelos de Arquivos/Tipos de Governamentos
 Tipo Designação

- g Ajuste direto
- a Concurso público
- n Procedimento por repactação

MAPA DOS ENCARGOS COM EMPRÉSTIMOS A MÉDIO E LONGO PRAZO


MUNICÍPIO DE MONTALEGRE

Caracterização dos Empréstimos	Data da Aprovação das A.M.	Data da Contratação do Empréstimo	Prazo do Contrato	Anos Decorridos	Vistos do TC		Finalidade do Empréstimo	Capital		Taxa de Juro		Encargo do Ano					Encargos do Ano vencidos e não pagos	Divida em 1 de janeiro	Divida em 31 de dezembro	Obs
					Nº Reg	Data		Contratado	Utilizado	Inicial	Final	Amortizações	Juros	Comiss.	Total					
CGD 0501/000407/091	30/04/1999	14/11/1994 Reestruturado 1999	24,5	13,75	11500	12/05/1999	Investimento Diverso (N)	1 486 586,84	1 486 586,84	2,75		11 717,14	146,23	4,00	11 867,37	0,00	766 283,45	625 610,74		
CGD 0501/000516/691	20/05/1999	06/08/1999	20	15,33	12194	23/06/1999	Pista Automóvel; Rua Pedreira de Moura e acessos; Loteamento Industrial de Montalegre- infra-estr. e Terreno Saneamento a Solveira e Rede Viária (N)	2 992 787,39	2 992 787,39	2,83	0,084	16 625,73	501,94	4,00	17 131,67	0,00	1 147 280,38	947 232,84		
CGD 9015/002271/891	25/06/2001	05/09/2001	20	13			Intempéncia 2000/2001 Decreto Lei nº38-C/2001, de 8/02 (Artº 4º Lei nº2-A/2001 de 8/02) (I)	748 196,85	748 196,85		0,767	23 023,01	764,83	4,00	23 791,84	0,00	374 071,25	327 996,41		
CGD 9015/002328/591	25/06/2001	20/11/2001	15	13	3624	15/10/2001	Artº 32, da Lei nº4/98 na redação dada pelo artº 28º do OE/2000 (I)	76 654,26	76 654,26	0,624		2 872,71	67,39	4,00	2 944,10	0,00	18 444,76	12 699,34		
CGD 9015/002381/191	25/06/2001	20/11/2001	15	13	3626	15/10/2001		62 823,60	62 823,60	0,624		2 354,39	55,23	4,00	2 413,62	0,00	15 116,80	10 408,02		
CGD 9015/002382/991	25/06/2001	20/11/2001	15	13	3625	15/10/2001		56 054,91	53 252,00	0,624		1 995,68	46,82	4,00	2 046,50	0,00	12 813,66	8 622,29		
CGD 9015/004084/891	17/12/2004	21/12/2004	20	9,5	3052	28/01/2005	Centro Exposições Animação Económica - Despacho Conj. 177/2004, II série do D.R nº71 de 27/03/2004 (I)	567 000,00	567 000,00	0,552		16 484,22	1 311,19	4,00	17 799,41	0,00	376 236,76	343 285,87		
CGD 9015/004085/891	17/12/2004	21/12/2004	20	9,5	2053	28/01/2005		88 000,00	77 110,00	0,552		2 241,79	178,32	4,00	2 424,11	0,00	51 166,89	46 685,69		
								6 078 103,85	6 064 410,94			438 672,75	12 169,26	144,00	450 986,01	0,00	2 761 413,95	2 322 741,20		


Caracterização dos Empréstimos	Data da Aprovação das A.M.	Data da Contratação do Empréstimo	Prazo do Contrato	Anos Decorridos	Vistos do TC		Finalidade do Empréstimo	Capital		Taxa de Juro		Encargo do Ano				Encargos do Ano vencidos e não pagos	Divida em 1 de janeiro	Divida em 31 de dezembro	Obs
					Nº Reg	Data		Contratado	Utilizado	Inicial	Final	Amortizações	Juros	Comissão	Total				
BPI 3249200-830-001	30/06/2003	22/07/2003	20	11,25	1783	21/08/2003	Parque Exposições e Feiras de Montalegre RATEIO 2003 (N)	6 078 103,85	948 929,00	3,008	0,956	438 672,75	12 169,26	144,00	450 986,01	0,00	2 761 413,95	2 322 741,20	
BPI 3249200-830-002	30/09/2004	27/10/2004	20	9	2544	08/11/2004	Investimento Diverso RATEIO 2004 (N)	1 037 322,00	887 321,97	2,536	0,471	10 859,20	829,66	0,00	11 688,86	0,00	540 494,24	497 052,82	
BBVA 97866000537	22/12/2005	23/12/2005	20	8,75	3090	30/12/2005	Parque Exposições e Feiras - Campo da Feira RATEIO 2005 (N)	1 346 974,00	1 346 974,00			2 001,74	83,47	0,00	2 085,21	0,00	98 085,26	90 076,30	
BBVA 97866000628	30/09/2006	10/10/2006	20	8	1744	02/11/2006	Investimento Diverso RATEIO 2005 (N)	1 593 215,00	1 426 745,66			16 674,72	683,60	0,00	17 358,32	0,00	867 085,21	800 386,33	
Estado - DGTf	24/04/2008	31/10/2008	10	6,5	1503	27/11/2008	Resolução Conselho Ministros nº 34/2008 - Programa Pagar a Tempo e Horas (N)	576 588,00	576 588,00	0	0	57 658,80	0,00	0,00	57 658,80	0,00	518 929,20	403 611,60	
CCAM		06/04/2009	5	5	1082	20/08/2009	Resolução Conselho Ministros nº 191-A / 2008 - Programa Regularização Extraordinária (N)	259 149,00	259 149,00			13 386,40	113,07	0,00	13 499,47	0,00	40 271,48	0,00	
Estado - DGTf		06/04/2009	10	5,5	1083	20/08/2009		172 766,00	172 766,00	0	0	17 276,60	0,00	0,00	17 276,60	0,00	172 766,00	155 489,40	
								12 013 045,85	11 682 884,57			798 399,99	25 443,03	144,00	823 987,02	0,00	5 573 175,94	4 774 775,95	

a) Amortização Extraordinária

Órgãos Executivos
Montalegre, 20 de Abril de 2015



Órgãos Deliberativos
Montalegre, 30 de Abril de 2015



a) MUNICÍPIO DE MONTALEGRE

Período: 2 de JANEIRO a 31 de DEZEMBRO de 2014

Classificação Orçamental	Descrição da Dívida	Fatura			Credor	Valor da Dívida		Justificação do não Pagamento
		Número	Emissão	Vencimento		(1)	(2)	
TRANSPORTE								
02	02021001	FATURA	77	2014/12/15	2015/01/14	ACLI GME - TRANSPORTES	14.365,79	
02	020107	FATURA	118	2014/12/15	2015/01/14	ALBINO PEREIRA SANTOS MODERNO	22,52	
02	020104	FATURA	118	2014/12/15	2015/01/14	ALBINO PEREIRA SANTOS MODERNO	124,55	
02	020121	FATURA	117	2014/12/10	2015/01/09	ALBINO PEREIRA SANTOS MODERNO	18,50	
02	020121	FATURA	116	2014/12/10	2015/01/09	ALBINO PEREIRA SANTOS MODERNO	66,50	
02	020215	FATURA	280	2014/12/10	2015/01/09	APDA - ASSOCIAÇÃO PORTUGUESA DISTRIBUICAO DRENAGEM AGUAS	350,00	
02	020121	FATURA	115571	2014/12/05	2015/01/04	ARMANDO FLAVIO ALVES LEITE, LDA.	141,45	
02	07010307	FATURA	247	2014/12/18	2015/01/17	ASC - CONSTRUÇÕES E GRANITOS, LDA	33.843,15	
02	02022506	FATURA	543	2014/12/15	2015/01/14	ASSOCIAÇÃO PARA O MUSEU DOS TRANSPORTES E COMUNICAÇÕES	8.610,00	
02	02022506	FATURA	75033105583	2014/12/12	2015/01/11	CGTI PORTUGAL SA	221,40	
02	07011002	FATURA	533	2014/12/11	2015/01/10	DIGITALENTOS, LDA	373,48	
02	020108	FATURA	544	2014/12/19	2015/01/18	DIGITALENTOS, LDA	218,14	
02	02022506	FATURA	88	2014/12/10	2015/01/09	ELECTRO CAVA-MATERIAL ELECTRICO ILLUMINACAO, UNIPESSOAL, LDA.	1.107,00	
02	07010305	FATURA	89	2014/12/10	2015/01/09	ELECTRO CAVA-MATERIAL ELECTRICO ILLUMINACAO, UNIPESSOAL, LDA.	1.752,00	
02	02010233	FATURA	147	2014/12/11	2015/01/10	FERREIRA & CARVALHO	59,04	
02	02011201	FATURA	147	2014/12/11	2015/01/10	FERREIRA & CARVALHO	36,90	
02	020203	FATURA	147	2014/12/11	2015/01/10	FERREIRA & CARVALHO	30,75	
02	02010233	FATURA	145	2014/12/11	2015/01/10	FERREIRA & CARVALHO	39,36	
02	02011201	FATURA	146	2014/12/11	2015/01/10	FERREIRA & CARVALHO	422,95	
02	020203	FATURA	145	2014/12/11	2015/01/10	FERREIRA & CARVALHO	30,75	
02	02011201	FATURA	145	2014/12/11	2015/01/10	FERREIRA & CARVALHO	20,30	
02	020203	FATURA	146	2014/12/11	2015/01/10	FERREIRA & CARVALHO	338,25	
02	07010301	Referência: 37- FATURA	37-A	2014/12/18	2015/01/17	CAFAP - ENGENHARIA, LDA.	44.404,46	
02	07010305	Referência: 36- FATURA	36-A	2014/12/18	2015/01/17	CAFAP - ENGENHARIA, LDA.	55.983,90	
02	07010201	Referência: 35- FATURA	35-A	2014/12/17	2015/01/16	CAFAP - ENGENHARIA, LDA.	93.860,46	
02	07010301	Referência: 38- FATURA	38-A	2014/12/18	2015/01/17	CAFAP - ENGENHARIA, LDA.	15.035,10	
02	020108	FATURA	695	2014/12/02	2015/01/01	GRAFINAL	73,80	
02	020108	FATURA	698	2014/12/02	2015/01/01	GRAFINAL	153,75	
02	020216	FATURA	1359	2014/12/06	2015/01/05	J. QUEIROS & ROCHA, LDA.	5.246,39	
02	02022506	FATURA/RECIBO	28	2014/12/18	2015/01/17	JOSE BENTO CASELAS DIAS	3.250,00	
02	020121	FATURA	1105	2014/12/10	2015/01/09	MANUEL PEREIRA FERREIRA	684,74	
02	02011201	FATURA	2584	2014/12/10	2015/01/09	MARIANO ANTONIO FONTINEA E FILHOS LD*	405,90	
02	02011201	FATURA	2583	2014/12/10	2015/01/09	MARIANO ANTONIO FONTINEA E FILHOS LD*	119,93	
02	02011201	FATURA	2589	2014/12/11	2015/01/10	MARIANO ANTONIO FONTINEA E FILHOS LD*	13,37	
02	02011201	FATURA	2590	2014/12/11	2015/01/10	MARIANO ANTONIO FONTINEA E FILHOS LD*	11,07	
02	02022506	FATURA	2584	2014/12/10	2015/01/09	MARIANO ANTONIO FONTINEA E FILHOS LD*	9,23	
02	02011201	FATURA	2588	2014/12/11	2015/01/10	MARIANO ANTONIO FONTINEA E FILHOS LD*	30,93	
02	02011201	FATURA	2585	2014/12/10	2015/01/09	MARIANO ANTONIO FONTINEA E FILHOS LD*	119,31	
02	020220	Referência: R712- FATURA	R712-A	2014/12/01	2014/12/31	MEDIAITA.NET	1.235,22	
02	02011202	FATURA	311	2014/12/09	2015/01/08	MIG 3 CAR ACESSORIOS VEICULOS AUTOMOVEIS LDA	337,29	
02	02011202	FATURA	309	2014/12/09	2015/01/08	MIG 3 CAR ACESSORIOS VEICULOS AUTOMOVEIS LDA	899,72	
02	020203	FATURA	310	2014/12/09	2015/01/08	MIG 3 CAR ACESSORIOS VEICULOS AUTOMOVEIS LDA	15,38	
02	020220	FATURA	141069	2014/12/12	2015/01/11	MGREIRA, VALENTE E ASSOCIADOS	615,00	
02	07030302	FATURA	712	2014/12/18	2015/01/17	PEETE LDA	29.574,00	
02	07010301	FATURA	713	2014/12/18	2015/01/17	PEETE LDA	33.753,58	
02	070113	FATURA	715	2014/12/18	2015/01/17	PEETE LDA	6.021,00	
A TRANSPORTAR						354.057,41		

Classificação Orçamental	Descrição da Dívida	Factura			Credor	Valor da Dívida		Justificação do não pagamento
		Número	Emissão	Vencimento		(1)	(2)	
TRANSPORTE						354.057,41		
02	07010301 FATURA	714	2014/12/18	2015/01/17	PEFIE LDA	3.253,14		
02	070113 FATURA	716	2014/12/18	2015/01/17	PEFIE LDA	6.027,00		
02	07030307 FATURA	29	2014/12/18	2015/01/17	PRADOLEGUA UNIPESSOAL, Lda.	4.785,90		
02	020217 FATURA	362	2014/12/15	2015/01/14	RADIO FESTIVAL DO NORTE, SA	307,01		
02	02021001 FATURA	82	2014/12/12	2015/01/11	SIMPLY - VIAGENS E TRANSPORTES, LDA.	6.370,00		
02	010107 FATURA	83	2014/12/12	2015/01/11	SIMPLY - VIAGENS E TRANSPORTES, LDA.	11.316,00		
02	02022506 FATURA	1400975	2014/12/16	2015/01/15	SPORVEX - EVENTS E EXHIBITIONS LDA	5.473,50		
A TRANSPORTAR								
TOTAL GERAL						391.589,96		

- a) Designação do organismo ou serviço.
 b) Dirigente, dependente do órgão executivo, responsável pela área administrativa e / ou financeira.
 c) Membros do órgão executivo.
 (1) Entidades privadas.
 (2) Estado e Outros Entes Públicos.

Aprovado em reunião do executivo, de 20 de Abril de 2015

Assinaturas (c)

[Handwritten signatures and initials]

Em, ____ de ____ de 200__

O Responsável pelos Serviços (b)

[Handwritten signature]

Doc. n.º 47
Presente em reunião ordinária/extraordi-
nária do executivo Municipal de
Montalegre, 15 / 04 / 20

O Presidente da Câmara

O Vereador

2
0
1
4



Presente em sessão / reunião ordinária / extraordi-
nária da Assembleia Municipal de
Montalegre, 15 / 04 / 30

O Presidente da Assembleia

1
Secretário

RELATÓRIO DE GESTÃO - 2014

MUNICÍPIO DE MONTALEGRE

1 – INTRODUÇÃO

Em cumprimento do disposto no nº 13, do Plano Oficial de Contabilidade das Autarquias Locais (POCAL), aprovado pelo Decreto-lei nº 54-A/99, de 22 de fevereiro, apresenta-se o presente relatório, relativo ao ano 2014, que procura clarificar as origens da receita e despesa do Município de Montalegre, bem como a sua situação económica e financeira,

O relatório de gestão, apresenta-se enquanto documento técnico que sintetiza a atividade e sistematiza a informação, constante nos documentos de prestação de contas, de forma a permitir uma análise correta da situação do município no final do exercício económico – ano 2014, nas vertentes orçamental e Económica / financeira.

Com o novo regime financeiro das Autarquias Locais (Lei nº 73 / 2013, de 3 de setembro), os documentos de prestação de contas consolidadas passam a ser aprovadas em momento diferente das contas individuais do município, isto é, até junho do ano seguinte a que respeitam, artigo 76º da referida Lei.

2 – ORGANIZAÇÃO MUNICIPAL

2.1 – ASSEMBLEIA MUNICIPAL – ÓRGÃO DELIBERATIVO – 1 DE JANEIRO A 31 DE DEZEMBRO DE 2014

De acordo com o estatuído no artigo 42.º, da Lei n.º 169/99, de 18 de setembro, alterada pela Lei 5-A/2002, de 11 de janeiro, e a Lei 11-A/2013, de 29 de janeiro, o número das freguesias do município de Montalegre sofreu uma redução, passando de 35 para 25, o que determinou que, após as eleições autárquicas de 29 de setembro de 2013, a composição do órgão deliberativo do município, que passou a ser constituído por 51 membros, 26 eleitos diretamente e os restantes 25 correspondentes aos Presidentes de Junta de Freguesia.

No mandato autárquico em curso, a mesa da Assembleia Municipal de Montalegre é constituída da seguinte forma:

Presidente da Assembleia: Fernando José Gomes Rodrigues

1º Secretário: Manuel António Silva Carvalho

2º Secretário: Olímpia Maria Caldas F. Vinhas

2.2 – CÂMARA MUNICIPAL – ÓRGÃO EXECUTIVO – 1 DE JANEIRO A 31 DE DEZEMBRO DE 2014

Por força do disposto na alínea e) do nº 2, do artigo 57º, da mencionada Lei nº 169/99, de 18 de setembro, alterada pela Lei 5-A/2002, de 11 de janeiro, o Órgão Executivo do Município de Montalegre é composto, para além do **Presidente**, por **seis Vereadores**.

Composição da Câmara Municipal de Montalegre:

Presidente da Câmara

Manuel Orlando Fernandes Alves

Vice – Presidente

David José Varela Teixeira

Vereadora em Regime de Tempo Inteiro

Maria de Fátima Pereira Fernandes Alves

Vereadores sem regime de Permanência

António Gonçalves Araújo

Paulo Jorge Miranda Cruz

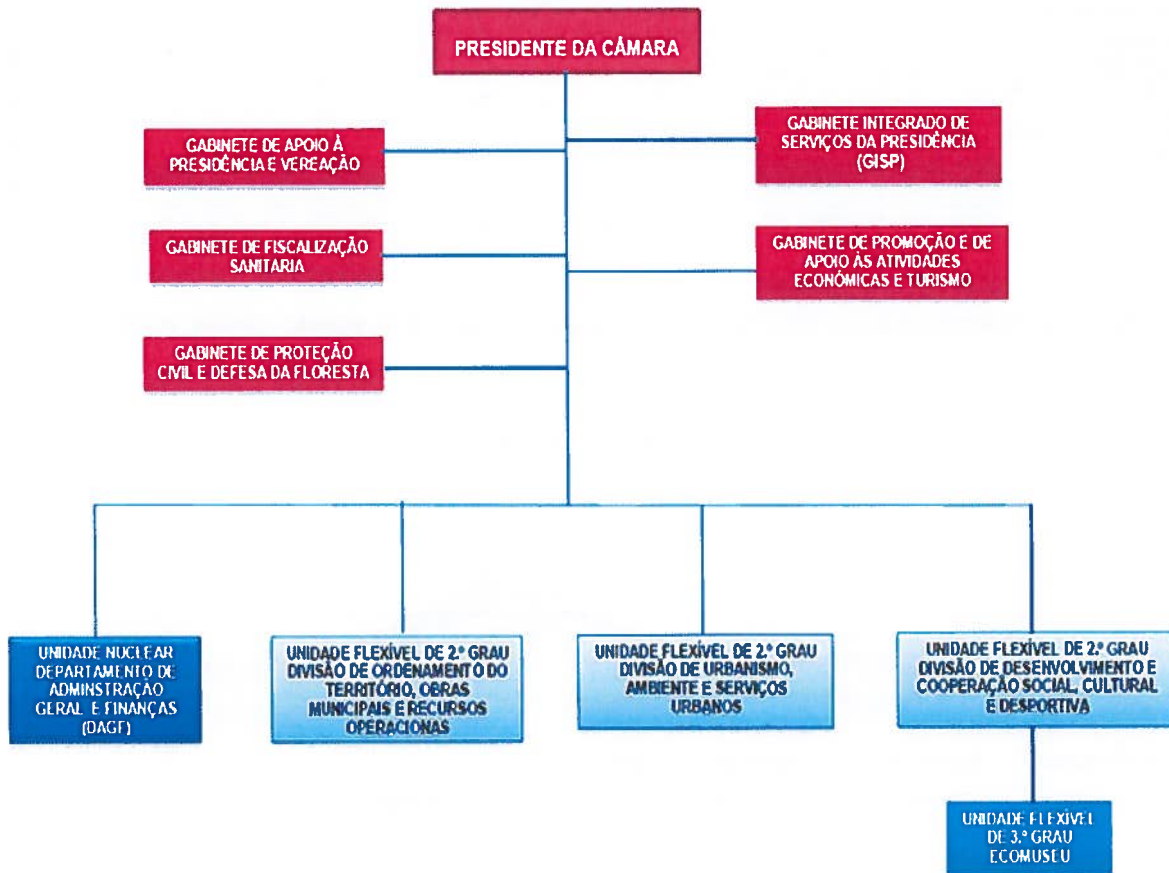
José Duarte Crespo Gonçalves

Maria Elsa de Moura Minhava

2.3 – ESTRUTURA ORGANICA DO MUNICÍPIO

A estrutura Orgânica do Município de Montalegre foi aprovada em Assembleia Municipal em sessão ordinária a 14 de dezembro de dois mil e doze, com base na proposta aprovada em reunião ordinária da Câmara Municipal, realizada no dia 19 de novembro do mesmo ano, tendo sido publicada em Diário da República no dia 14 de janeiro de dois mil e treze.

ORGANIGRAMA - C. M. MONTALEGRE



RECURSOS HUMANOS

No final do ano de 2014 o Município de Montalegre era constituído por **264** trabalhadores, dos quais **238** são trabalhadores com contrato de trabalho em funções públicas por tempo indeterminado.

Trabalhadores do Município a 31 / 12 / 2014



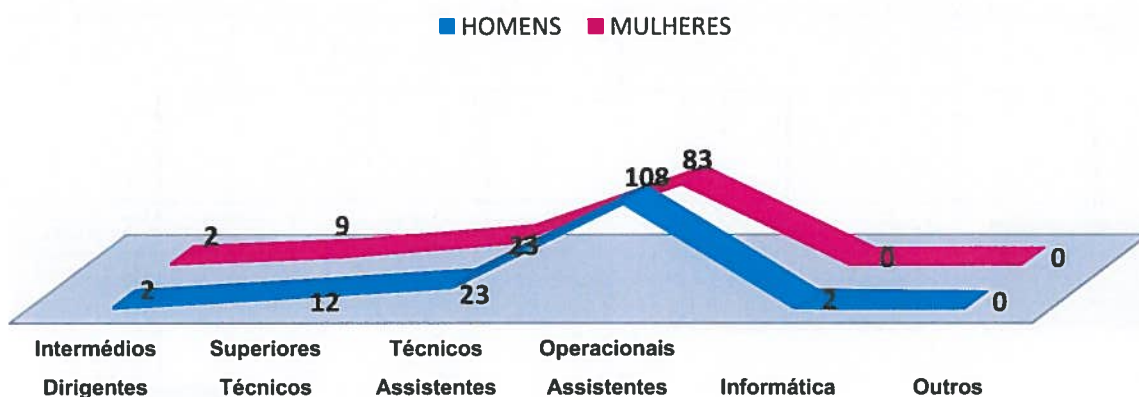
Trabalhadores do Município por Tipo de Vínculo



RELATÓRIO DE GESTÃO – ANO 2014

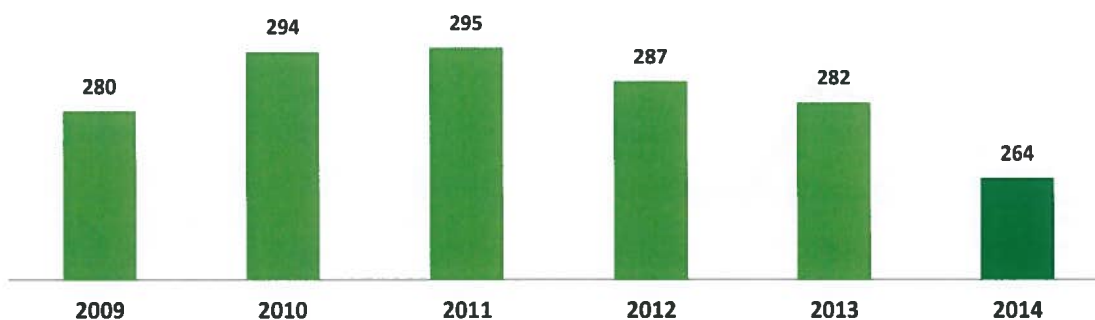
	Dirigentes Superiores	Dirigentes Intermédios	Técnicos Superiores	Assistentes Técnicos	Assistentes Operacionais	Bombeiros	Informática	Polícia Municipal	Outros	Total
Comissão de Serviço										
CTFP Tempo Indeterminado		4	15	46	171		2			238
CTFP Termo Resolutivo Certo			5		20					25
CTFP Termo Resolutivo Incerto			1							1
Outras										0
Total		4	21	46	191	0	2	0	0	264

Do total dos trabalhadores, 55,7% são do sexo masculino, sendo deste modo o género predominante.



Evolução dos números de trabalhadores do Município de Montalegre nos últimos anos.

Categoria	2009	2010	2011	2012	2013	2014
Dirigente Intermédio	3	3	4	4	4	4
Técnico Superior	17	18	20	29	27	21
Assistente Técnico	54	56	48	45	45	46
Informática	3	3	3	2	2	2
Assistente Operacional	203	214	220	207	204	191
Total	280	294	295	287	282	264

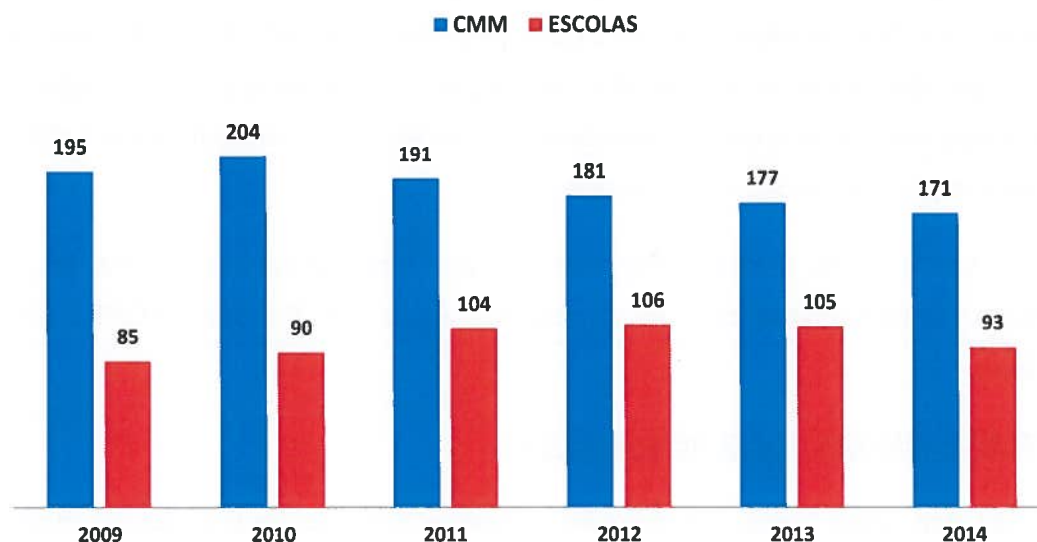


Total de trabalhadores afetos à CMM

	2014
Dirigente Intermédio	4
Técnico Superior	15
Assistente Técnico	35
Informática	2
Assistente Operacional	115
Total	171

Total de trabalhadores afetos à Escola

	2014
Técnico Superior	6
Assistente Técnico	11
Assistente Operacional	76
Total	93



3 – PARTICIPAÇÃO DO MUNICÍPIO EM ENTIDADES SOCIETÁRIAS E NÃO SOCIETÁRIAS

3.1 – SOCIEDADES SOCIETÁRIAS

EHATB – Empreendimentos Hidroelétricos do Alto Tâmega e Barroso

Os estatutos da empresa EHATB, EM, SA, foram publicados no Diário da República, no dia 13 de setembro de 1989. Esta empresa tem capital social de € 900.000,00, subscrito, em partes iguais pelos seis Municípios que integram a região do Alto Tâmega (Boticas, Chaves, Montalegre, Ribeira de Pena, Valpaços e Vila Pouca de Aguiar). O core principal desta empresa é a produção e venda de energias renováveis, hídrica e eólica, tendo como principais ativos a mini-hídrica do Alvadia e de Bragadas.

RESINORTE – VALORIZAÇÃO E TRATAMENTO DE RESÍDUOS SÓLIDOS, S.A.

A empresa RESINORTE foi formalmente constituída pelo Decreto-lei nº 235/2009, de 15 de setembro, por uma fusão da REBAT, RESAT e RESIDOURO, agregando os municípios de Vale do Douro Norte (AMVDM) e a associação de Municípios do Vale do Ave (AMAVE).

Para além dos municípios que integram as referidas associações, esta sociedade RESINORTE – Valorização e Tratamento de Resíduos Sólidos, S.A., tem como acionista principal, com 51% do capital social, o Estado Português, através da EGF - Empresa Geral do Fomento.

Esta sociedade gere o sistema intermunicipal de gestão de resíduos sólidos urbanos e faz a valorização desses resíduos, em regime de concessão.

ÁGUA DE TRÁS-OS-MONTES E ALTO DOURO, S.A.

A empresa Águas de Trás-os-Montes foi criada, conjuntamente com o sistema de Águas e de Saneamento de Trás-os-Montes e Alto Douro, pelo Decreto-lei nº 270-A/2000, de 6 de outubro, para explorar, em regime de concessão, por um prazo de 30 anos e a construção das obras e equipamentos necessários para o abastecimento de água e o saneamento em alta, bem como a sua exploração, renovação e manutenção.

O capital social desta empresa foi subscrito por trinta Municípios, entre ao quais o de Montalegre, conjuntamente com as sociedades Águas de Portugal, SGPS, S.A (acionista maioritário)

EMPREENHIMENTO EÓLICO DE VIADE, Lda

A empresa tem como objeto a promoção e desenvolvimento de projetos de implementação, gestão e exploração de unidades de produção de energias renováveis e atividades conexas, com um capital social de cinco mil euros.

O capital sociais da empresa é constituído por:

81% A Finerge – Gestão Projetos Energéticos, S.A., e 20% os Municípios do Alto Tâmega (quota de um sexto cada município).

EÓLICA DE MONTENEGRELO, S.A.

Foi constituída em 2007, com um capital social de € 50.000,00, tem como objeto a realização e desenvolvimento de projetos de aproveitamento de energia eólica no concelho de Vila Pouca de Aguiar. Os Municípios de Alto Tâmega detêm 49,9% que corresponde a vinte e quatro mil novecentas e cinquenta ações, do respetivo capital social (ao Município de Montalegre corresponde um sexto das referidas ações).

EÓLICA DE ATILHÓ, Lda.

A sociedade foi constituída em 2004, tem como objeto “estudo, projeto, promoção e exploração de eletricidade, tendo por fonte a energia eólica”, sendo o seu capital social de cinco mil euros.

Os municípios do Alto Tâmega são titulares de uma quota com o valor nominal de dois mil e quinhentos euros, correspondentes a uma participação de 50% na sociedade, (quota de um sexto por município).

EÓLICA DA SERRA DAS ALTURAS, S.A.

Empresa com um capital social de cinquenta mil euros, tem como objeto a realização e desenvolvimento de projetos de aproveitamento de energia eólica, nomeadamente construção / instalação e exploração de parque eólicos no concelho de Boticas.

Os municípios do Alto Tâmega detêm 49,9%, que corresponde a vinte e quatro mil novecentas e cinquenta ações, do respetivo capital social, (ao Município de Montalegre correspondem um sexto das referidas ações).

EÓLICA DO BARROSO, Lda.

A sociedade foi constituída em 2002, tem como objeto “estudo, projeto, promoção e exploração de eletricidade, tendo por fonte a energia eólica”, sendo o seu capital social de setenta mil euros.

Os Municípios do Alto Tâmega são titulares de uma quota com o valor nominal de vinte e oito mil euros, que corresponde a uma participação de 40% (quota de um sexto por município).

EÓLICA DA PADRELA, Lda.

A sociedade foi constituída em 2002, tem como objeto “estudo, projeto, promoção e exploração de eletricidade, tendo por fonte a energia eólica”, sendo o seu capital social de sessenta e cinco mil euros.

Os Municípios do Alto Tâmega são titulares de uma quota com o valor nominal de vinte e seis mil euros, que corresponde a uma participação de 40% (quota de um sexto por município).

ATEBERG – EÓLICA DO ALTO TÂMEGA E BARROSO, Lda

A ATEBERG foi constituída em 2001, com um capital social de um milhão duzentos e cinquenta mil euros, tem como objeto execução, gestão e exploração de instalações para a produção de energia eólica, assim como quaisquer outras atividades afins no domínio das energias renováveis.

Os Municípios do Alto Tâmega são titulares de uma quota com o valor nominal de quinhentos mil euros, que corresponde a uma participação de 40% (quota de um sexto por município).

MATADOURO REGIONAL DE BARROSO E ALTO TÂMEGA, S.A.

Empresa constituída por escritura pública em 1988, no Cartório Notarial de Montalegre, com um capital social de cinquenta mil euros, tendo sido aumentado para cento e vinte e cinco mil euros em 2006, igualmente por escritura pública.

O capital social está distribuído por diversos acionistas, incluindo o Estado Português, detendo o Município de Montalegre 20% do mesmo.

3.2 – SOCIEDADES NÃO SOCIETÁRIAS

ANMP – ASSOCIAÇÃO NACIONAL DOS MUNICÍPIOS PORTUGUESES

A ANMP foi constituída a 22 de fevereiro de 1985, representam os Municípios Portugueses perante os Órgãos de Soberania e perante as Organizações Nacionais e Internacionais.

Realiza estudos e projetos sobre assuntos relevantes para o poder local e promove a troca de experiências e informações técnico-administrativas entre os seus membros. Desenvolve ainda ações de informação, de formação e aperfeiçoamento profissional para os eleitos locais e pessoal de administração local, mantendo serviço de consultadoria e acessória técnico-jurídica destinada aos seus membros.

O Município de Montalegre é um dos Associados.

AMAT - ASSOCIAÇÃO MUNICÍPIOS ALTO TÂMEGA

A AMAT é constituída pelos Municípios de Boticas, Chaves, Montalegre, Ribeira de Pena, Valpaços e Vila Pouca de Aguiar.

Os estatutos desta associação foram publicados no Diário da república no dia 2 de julho de 1992, alterados em 16 de dezembro de 2012, em conformidade com a Lei nº 45/2008.

Esta associação tem um papel de relevo na coordenação e gestão de iniciativas de âmbito intermunicipal, sobretudo ao nível do ambiente, conservação da natureza e dos seus recursos naturais, e na promoção e desenvolvimento regional.

CIM-AT – CUMUNIDADE INTERMUNICIPAL DO ALTO TÂMEGA

A Comunidade Intermunicipal do Alto Tâmega, foi constituída em dois mil e catorze, no cumprimento da Lei 75/2013 de 12 de setembro.

A CIM-AT é constituída pelos municípios de Boticas, Chaves, Montalegre, Ribeira de Pena, Valpaços, Vila Pouca de Aguiar.

AE-TM - AGÊNCIA DE ENERGIA DE TRÁS-OS-MONTES

É objeto desta associação contribuir para a gestão da procura de energia, a eficiência energética, o melhor aproveitamento dos recursos energéticos endógenos e a gestão ambiental no interface com a energia.

TURISMO PORTO E NORTE DE PORTUGAL

A entidade regional Turismo Porto e Norte de Portugal surgiu no âmbito do novo regime jurídico que prevê a divisão de Portugal Continental em cinco áreas regionais.

ADRAT – Associação Desenvolvimento da Região do Alto Tâmega

A ADRAT é uma agência de desenvolvimento criada na década de 80 pela dinâmica e vontade das principais instituições do Alto Tâmega.

ADERE – PENEDA DO GERÊS

A associação tem como fim a valorização, qualificação, defesa, promoção e dignificação da identidade dos produtos tradicionais portugueses e subsidiariamente, dos seu produtos e território.

ECOMUSEU – Associação de Barroso

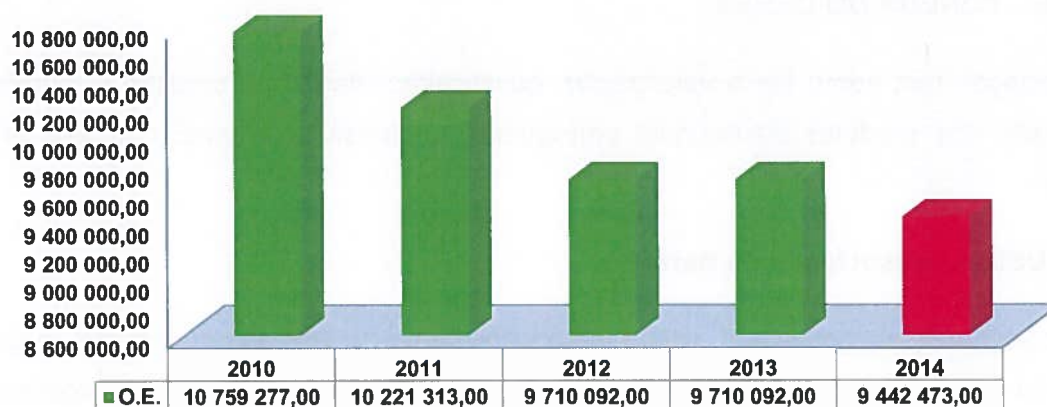
A Associação Ecomuseu – A.B. visa o desenvolvimento do território de barroso, a gestão dos polos do Ecomuseu, na preservação do património cultural e natural; a organização dos produtos locais, o incentivo à criação de canais de comercialização, a criação de parcerias, a promoção, divulgação e desenvolvimento de iniciativas e eventos que enriquece a população local, aumentando o seu nível formativo.

4 – EXECUÇÃO ORÇAMENTAL

O orçamento do Município de Montalegre foi elaborado nos termos do Decreto –Lei nº 54-A/99 de 22 de fevereiro, e ulteriores alterações, e aprovado nos termos da Lei 75/2013, 12 de setembro, pelo Órgão Executivo (Câmara Municipal) em 2 de dezembro de 2013, e, em 20 de dezembro pelo Órgão Deliberativo (Assembleia Municipal).

O exercício de 2014 continua a refletir os fortes estrangulamentos que as Autarquias Locais têm sofrido quer pelos respetivos cortes nas Transferências da Administração Central, quer pela redução das receitas próprias derivadas da desaceleração da economia nacional e local.

Transferências do Orçamento do Estado para o Município de Montalegre



A Receita proveniente do Orçamento Estado de 2014 registou uma quebra de € 267.619,00.

Na análise ao gráfico acima representado, sobressai os cortes registados de 2010 a 2014, no valo de € 1.316.804,00 (um milhão, trezentos e dezasseis mil, oitocentos e quatro euros).

O Executivo Municipal conseguiu mesmo assim, apesar deste enquadramento desfavorável, orientar e desenvolver incentivos à economia local – Feira do Fumeiro, sexta13, Mundial de Rally Cross, Volta a Portugal em Bicicleta, Concursos pecuários, Apoio à produção pecuária, Apoio à produção Ovina e caprina, Apoio a diversas Associações / Instituições.

Os Documentos Previsionais aprovados para o ano financeiro de 2014, sendo documentos de natureza previsional, a sua execução comportam naturalmente desvios, e são sujeitos a alterações / revisões (as alterações/revisões estão previstas no ponto 8.3.1 do POCAL e obedecem a um conjunto de regras e princípios orçamentais)

RELATÓRIO DE GESTÃO – ANO 2014

O valor inicial / final do Orçamento Municipal apesar das alterações / revisões efetuadas, não foi alterado.

	Orçamento		Valor Executado	Desvios	Execução %
	Inicial	Final			
Receita Corrente	15 637 504,00	15 637 504,00	14 770 046,42	-867 457,58	94,45
Receita Capital	6 192 496,00	6 192 496,00	2 377 782,64	-3 814 713,36	38,40
Total da Receita	21 830 000,00	21 830 000,00	17 147 829,06	-4 682 170,94	78,55
Despesa Corrente	12 856 499,00	12 647 999,00	10 629 507,83	-2 018 491,17	84,04
Despesa Capital	8 973 501,00	9 182 001,00	6 494 159,19	-2 687 841,81	70,73
Total da Despesa	21 830 000,00	21 830 000,00	17 123 667,02	-4 706 332,98	78,44

Equilíbrio Orçamental / Poupança Corrente

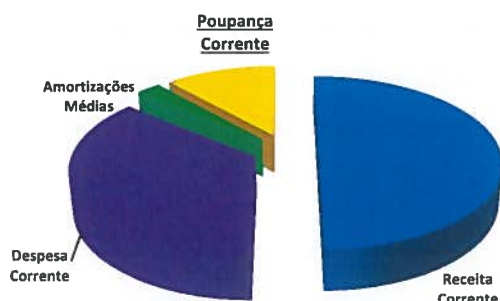
No cumprimento do disposto no artigo n.º 40 da Lei 73/2013, de 3 de setembro, “Os orçamentos das entidades do setor Local preveem receitas necessárias para cobrir todas as despesas, as receitas correntes brutas cobradas deve ser pelo menos igual à despesa corrente acrescidas das amortizações médias de empréstimos de médio e longo prazo”.

Orçamento Executado

Receita Corrente	14 770 046,42	Despesa Corrente	10 629 507,83
Receita Capital	2 377 782,64	Despesa Capital	6 494 159,19
Total Receita	17 147 829,06	Total Despesa	17 123 667,02

Apuramento das amortizações médias

No caso dos empréstimos já existentes quando da entrada em vigor da presente Lei, consideram-se amortizações médias de empréstimos o “montante correspondente à divisão do capital em dívida à data da entrada da presente Lei (01/01/2014), pelo número de anos de vida útil remanescente do contrato”.



Receita Corrente	14 770 046,42
Despesa Corrente	10 629 507,83
Amortizações Médias	732 573,86
Poupança Corrente	3 407 964,73

RELATÓRIO DE GESTÃO - ANO 2014

CONTROLO ORÇAMENTAL DA RECEITA					
Previsão da Receita Corregida (1)	Receita por cobrar no início do ano (2)	Receitas Liquidadas (3)	Receitas Anuladas (4)	Receitas por Cobrar (5)	Receitas Líquidas Cobradas (6) = (2)+(3)-(4)-(5)
21 830 000,00	11 491,03	17 144 286,53	1 952,81	5 995,69	17 147 829,06

CONTROLO ORÇAMENTAL DA DESPESA					
Previsão da Receita Corregida (7)	Compromissos Assumidos no Ano (8)	Despesa Paga (9)	Dotação não comprometida (10) = (7)-(8)	Saldo (11) = (7)-(9)	Compromissos por pagar (12) = (8)-(9)
21 830 000,00	18 957 199,90	17 123 667,02	2 872 800,10	4 706 332,98	1 833 532,88

Défice Orçamental (13) = (6) - (9) - (12)	1 809 370,84
% Sobre a Receita Líquida (14) = (13) / (6) X 100	10,55%

Analisando os mapas de **Controlo Orçamental da Receita e da Despesa**, verifica-se que a realização da despesa, comparada com os compromissos assumidos, estes são substancialmente superiores à receita, levando a um défice orçamental de € 1.809.370,84, como se pode ver nos quadros acima representados.

O Déficit Orçamental cifra-se em **10,55%**, da Receita Líquida.

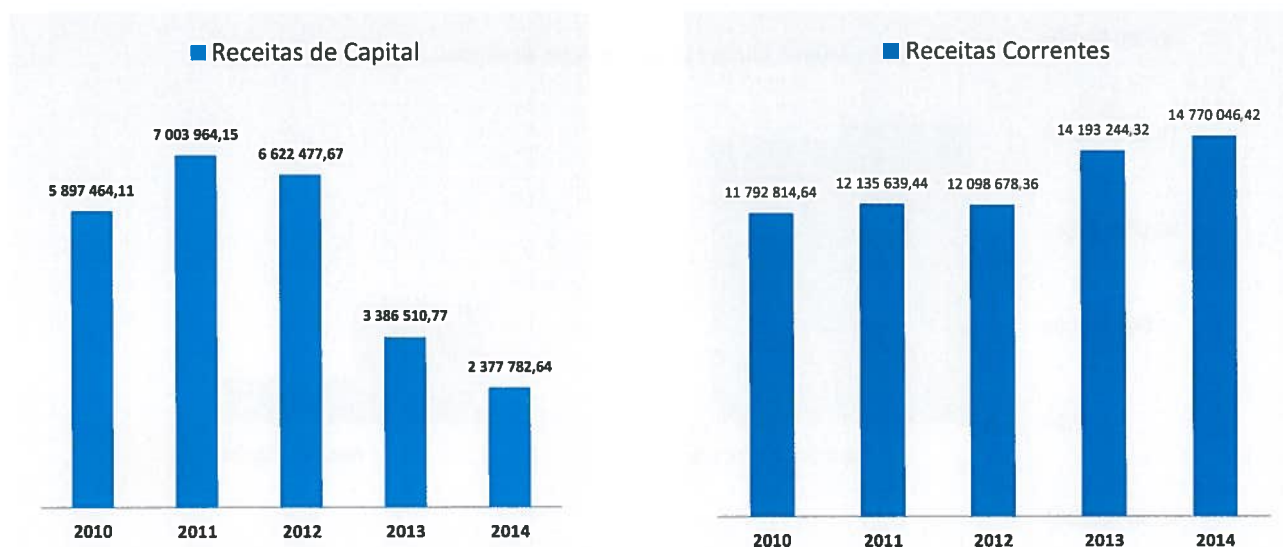
A dívida correspondente aos consumidores de Água fornecida pelo município não se encontra inscrita no Mapa de Controlo Orçamental da Receita.

4.1 – EXECUÇÃO DO ORÇAMENTO DA RECEITA

A autonomia financeira da autarquia depende dos meios colocados ao seu dispor para a prossecução dos seus objetivos próprios, sendo, no entanto, relevante notar que os resultados da execução orçamental estão fortemente dependentes de fundos externos, nomeadamente estatais e comunitários.

O aumento da receita corrente deve-se à alteração da percentagem do FEF (Fundo Equilíbrio Financeiro – Transferência do Orçamento do Estado), no ano 2013. O inverso deu-se nas receitas de capital, o FEF passou de 40% em 2012 para 20%, em 2013.

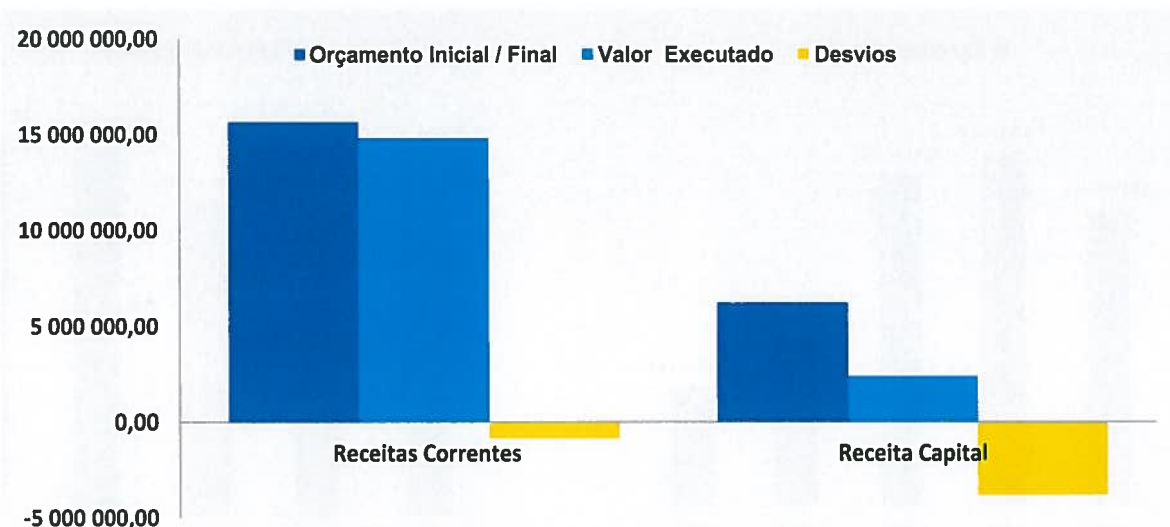
RELATÓRIO DE GESTÃO - ANO 2014



	Orçamento	Valor	Desvios	Execução
	Inicial / Final	Executado		%
Receitas Correntes	15 637 504,00	14 770 046,42	-867 457,58	94,5
Impostos Diretos	1 319 002,00	1 625 978,45	306 976,45	123,3
Impostos Indiretos	8 703,00	15 388,51	6 685,51	176,8
Taxas, Multas e Outras Penalidades	315 002,00	360 121,11	45 119,11	114,3
Rendimentos de Propriedade	2 736 003,00	2 281 239,52	-454 763,48	83,4
Transferências Correntes	10 279 522,00	9 374 641,11	-904 880,89	91,2
Venda de Bens e Serviços Correntes	951 806,00	1 029 021,52	77 215,52	108,1
Outras Receitas Correntes	27 466,00	83 656,20	56 190,20	304,6
Receita Capital	6 192 496,00	2 377 782,64	-3 814 713,36	38,4
Venda de Bens de Investimento	1 299 700,00	116 144,12	-1 183 555,88	8,9
Transferência de Capital	4 591 596,00	2 261 638,52	-2 329 957,48	49,3
Activos Financeiros	1 000,00	0,00	-1 000,00	0,0
Passivos Financeiros	100,00	0,00	-100,00	0,0
Outras Receitas Capital	300 100,00	0,00	-300 100,00	0,0
TOTAL DA RECEITA	21 830 000,00	17 147 829,06	-4 682 170,94	78,6

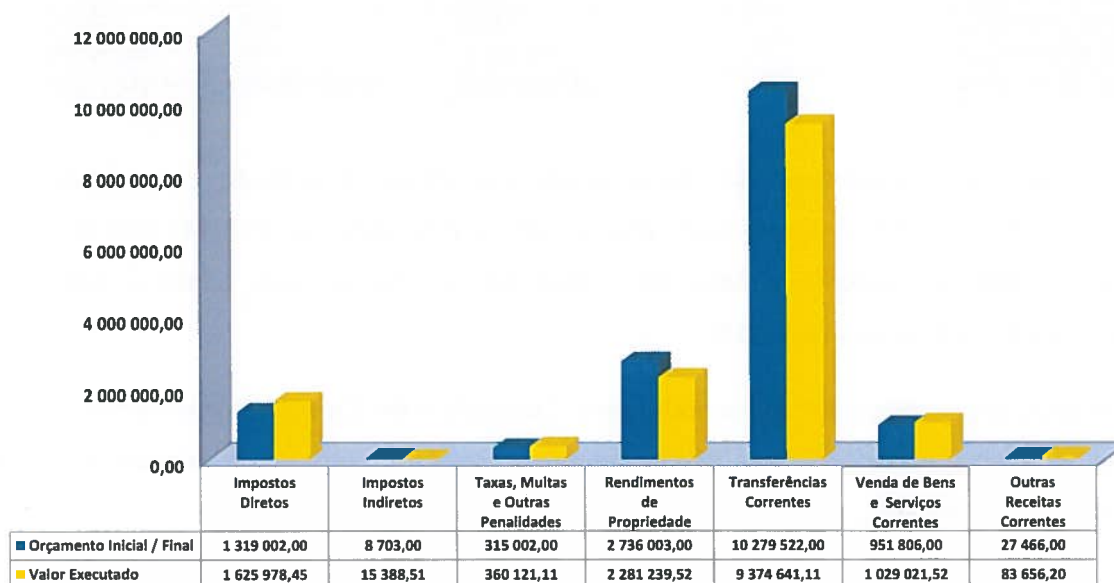
Ao comparar a receita executada com a receita prevista em orçamento, constata-se que a sua execução foi de 78,6%, tendo sido arrecadado o montante de €17.147.829,06 (dezassete milhões, cento e quarenta e sete mil, oitocentos e vinte e nove euros e seis cêntimos), apresentando um desvio de 21,5%.

Analisando separadamente as componentes **Corrente** e de **Capital**, constatamos que atingem taxas de execução de 94,5% e 38,4%, respetivamente, apresentando desvios em relação ao previsto em orçamento.



4.1.1 – EXECUÇÃO DA RECEITA CORRENTE

No que concerne à execução da **Receita Corrente**, verifica-se que os valores arrecadados são provenientes, na sua maioria, de **Transferências Correntes**, **63,5%**, e os restantes **36,5%** tiveram origem em fontes diversas, salientando-se, pela ordem decrescente da sua expressão financeira, **os Rendimentos de Propriedade**, **15,4%**, **os Impostos Diretos**, **11%**, **venda de Bens e Serviços**, **7%**, **Taxas Multas e Outras Penalidades**, **2,4%**, **Outras receitas correntes**, **0,6%**, e **Impostos Indiretos**, **0,1%**, no cômputo total das receitas.



RELATÓRIO DE GESTÃO - ANO 2014

	Orçamento Inicial / Final	Valor Executado	Execução %
Impostos Diretos	1 319 002,00	1 625 978,45	123,27
Imposto Municipal Imóveis	882 000,00	1 316 814,70	149,30
Imposto Único de Circulação	196 000,00	216 930,54	110,68
Imposto Municipal Transações Onerosa Imóveis	146 000,00	81 593,57	55,89
Derrama	95 000,00	10 639,64	11,20
Impostos Abolidos	1,00	0,00	0,00
Impostos Diretos Diversos	1,00	0,00	0,00
Impostos Indiretos	8 703,00	15 388,51	176,82
Loteamento e Obras	5 000,00	7 436,37	148,73
Ocupação de via Pública	400,00	0,00	0,00
Publicidade	1 500,00	1 087,60	72,51
Taxa M. Direito de Passagem	1 800,00	1 869,54	103,86
Taxa Depósito F.T. Habitação	1,00	4 995,00	499 500,00
Inspeções de Ascensores	1,00	0,00	0,00
Outros	1,00	0,00	0,00
Taxas, Multas e Outras Penalidades	315 002,00	360 121,11	114,32
Mercados e Feiras	14 000,00	1 483,08	10,59
Loteamento e Obras	69 500,00	65 280,50	93,93
Ocupação de via Pública	6 100,00	4 492,00	73,64
Caça, Uso e Portes Armas	24 400,00	16 756,18	68,67
Saneamento	180 000,00	224 832,64	124,91
Taxa Depósito F.T. Habitação	1,00	0,00	0,00
Taxa Emissão Certificado Reg.	500,00	7,50	1,50
Inspeções de Ascensores	500,00	773,52	154,70
Outros	7 200,00	6 896,00	95,78
Juros de Mora	3 500,00	16 924,28	483,55
Juros Compensatórios	3 800,00	20 375,41	536,20
Coimas Penalidades Contra Ordenações	5 500,00	2 300,00	41,82
Multas Penalidades Diversas	1,00	0,00	0,00

As **Receitas Fiscais** representam 11,1%, do total das Receitas Correntes, sendo os impostos diretos a maior parcela desta receitas, com um valor de € 1.625.978,45 (um milhão, seiscentos e vinte e cinco mil, novecentos e setenta e oito euros e quarenta e cinco cêntimos).

Os **Impostos Diretos** compreendem os recebimentos com origem na tributação dos rendimentos de capital, da propriedade imobiliária e pela posse ou utilização de determinados bens. Estas receitas são cobradas pela Autoridade Tributária e Aduaneira, sendo depois transferida para as Autarquias. A Execução desta rubrica face à previsão orçamental foi de 123,3%

O **IMI** foi o imposto que, em termos absolutos, no ano 2014 gerou mais receitas (€ 1.316.814,70), como se pode verificar no quadro acima representado.

Impostos indiretos Multas e outras Penalidades estão incluídos neste grupo de receita as multas, coimas, loteamentos e obras, taxas de secretaria, taxa de direito de passagem.

A execução dos **Impostos Indiretos** neste exercício económico de 2014, foi de 176,8%, enquanto o grupo de receita **Taxas, Multas e Outras Penalidades** conseguiu uma execução de 114,3%.

Os **Rendimentos de Propriedade** são receitas provenientes do rendimento de ativos financeiros, rendas de ativos não produtivos, nomeadamente terrenos e ativos incorpóreos, e receitas provenientes de rendimento de propriedades de bens de domínio público.

A rubrica com maior expressão financeira, ao nível da execução deste agrupamento, foi a receita com as rendas dos Parques Eólicos, cuja arrecadação foi de € 758.676,12, traduzindo, assim uma taxa de execução de 111,6%, em relação ao previsto em orçamento.

	Orçamento Inicial / Final	Valor Executado	Execução %
Rendimentos de Propriedade	2 736 003,00	2 281 239,52	83,4
Juros - Sociedades Financeiras	20 000,00	16 208,33	81,0
Empresas Municipais e Intermunicipais	800 001,00	0,00	0,0
Empresas Privadas	100 001,00	303 352,64	303,3
Rendas de Concessão	466 000,00	586 978,14	126,0
Centros Electroprodutores	670 000,00	615 981,93	91,9
Centros de Produção Eólica	680 000,00	758 676,12	111,6
Outras	1,00	42,36	4 236,0

O valor expresso na rubrica Empresas Privadas diz respeito à distribuição de rendimentos feito por algumas das empresas nas quais o Município de Montalegre detém participação societária.

DIVIDENDOS	VALOR
EÓLICA DE MONTENEGRELO, S.A	204 398,99
EÓLICA DA SERRA DAS ALTURAS, S.A	69 686,97
EÓLICA DE PADRELA, LDA	5 200,00
EMPRESA EÓLICA DO BARROSO,LDA	5 733,34
EÓLICA DE ATILHÓ,LDA	8 333,34
EMPRESA EÓLICA DO BARROSO,LDA	4 666,67
EÓLICA DE PADRELA, LDA	5 333,33

A EDP, enquanto entidade concessionária dos serviços distribuição de energia elétrica em baixa tensão no concelho de Montalegre, nos termos do diploma Decreto-Lei n.º 230/2008, de 27 de novembro, paga trimestralmente uma renda, cujo valor é calculado em função do consumo de eletricidade em baixa tensão neste concelho.

A verba inscrita em **Centro Electroprodutores** corresponde à renda anual paga pela EDP ao município, pela implementação no concelho de centros electroprodutores, no cumprimento do Decreto-Lei 242/83, de 6 de dezembro.

RELATÓRIO DE GESTÃO - ANO 2014

As **Transferências Correntes** são recursos financeiros auferidos sem quaisquer contrapartidas, destinados a financiar despesa corrente, sem afetação preestabelecida, com a exceção do FSM – Fundo Social Municipal, que é uma receita consignada à educação.

A execução desta componente de receita em relação ao orçamentado foi de 91,2%, apresentando um desvio de 8,8 pontos percentuais, devido a acertos não previstos nas transferências do Ministério da Educação.

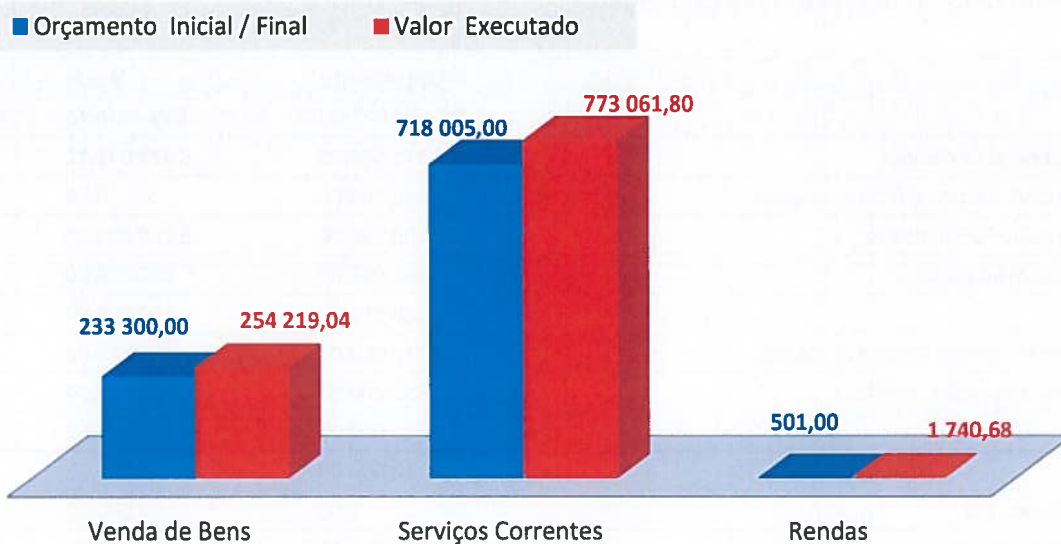
	Orçamento Inicial / Final	Valor Executado	Execução %
Transferências Correntes	10 279 520,00	9 374 641,11	91,2
Empresas Municipais e Intermunicipais	150 000,00	0,00	0,0
Fundo Equilíbrio Financeiro	8 209 390,00	8 209 390,00	100,0
Fundo Social Municipal	160 016,00	160 016,00	100,0
IRS	160 913,00	160 913,00	100,0
Comissão Protecção Crianças e Jovens	10 000,00	12 867,06	128,7
Ministério Educação / DREN	1 352 200,00	510 522,74	37,8
IEFP	75 000,00	42 171,59	56,2
IFAP	12 000,00	16 820,72	140,2
Outros (Sexta 13)	1,00	40 000,00	4 000 000,0
Municípios (Alvadia)	150 000,00	221 940,00	148,0

O encaixe financeiro na rubrica, **Venda de Bens e Prestação de Serviços**, foi de € 1.029.021,52, com uma taxa de execução de 108,2%, superando a expectativa expressa no orçamento.

	Orçamento Inicial / Final	Valor Executado	Execução %
Venda de Bens e Serviços Correntes	951 305,00	1 029 021,52	108,2
Venda de Bens	233 300,00	254 219,04	109,0
Produtos Agrícolas e Pecuários	1 000,00	0,00	0,0
Água	226 000,00	247 678,22	109,6
Material D. Turística Cultural	6 300,00	6 540,82	103,8
Serviços Correntes	718 005,00	773 061,80	107,7
Aluguer Espaços e Equipamentos	6 700,00	10 481,00	156,4
Serviços Sociais, R., C. e Desportivos	50 002,00	102 951,19	205,9
Saneamento (Ramais)	5 000,00	4 987,35	99,7
Resíduos Sólidos	170 000,00	173 223,79	101,9
Transportes Coletivos de Pessoas e M.	45 001,00	26 653,96	59,2
Trabalho por Conta de Particulares	1,00	0,00	0,0
Cemitérios	7 000,00	10 125,00	144,6
Mercados e Feiras	50 000,00	58 292,23	116,6
Reembolsos de Seguros	1,00	4 735,91	473 591,0
Tarifa Disponibilidade Água	365 000,00	367 749,23	100,8

RELATÓRIO DE GESTÃO – ANO 2014

Ramais de Água	10 000,00	12 322,75	123,2
Edifício A. Fidalgo	4 200,00	540,12	12,9
Outros	5 000,00	991,98	19,8
Outros	100,00	7,29	7,3
Rendas	501,00	1 740,68	347,4



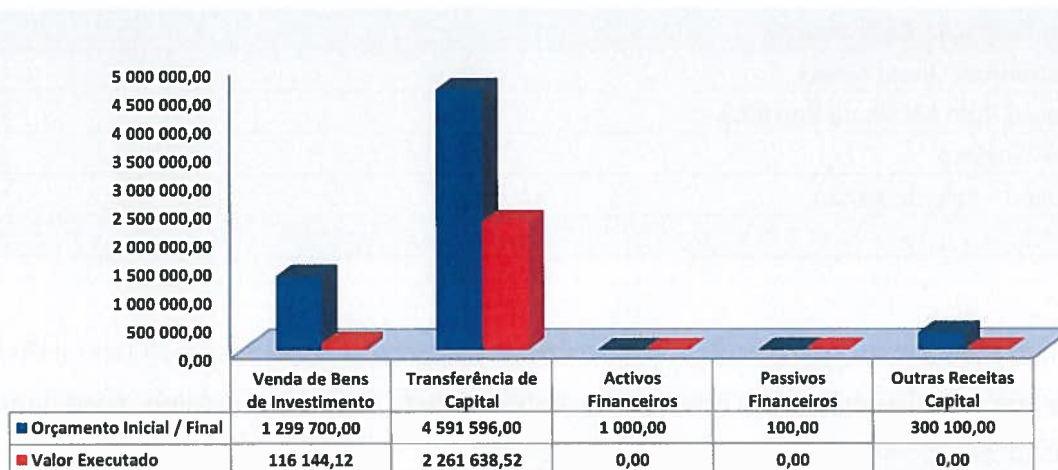
As **Outras Receitas Correntes** é uma rubrica de caracter residual, onde se incluem todas as receitas correntes que pela sua natureza, não possam ser consideradas em nenhum dos capítulos anteriores. A sua execução foi de 304,6%, em relação ao orçamentado.

	Orçamento Inicial / Final	Valor Executado	Execução %
Outras Receitas Correntes	27 466,00	83 653,20	304,6

4.1.2 - EXECUÇÃO DA RECEITA DE CAPITAL

As **Receitas de Capital** são constituídas por: Venda de Bens de Investimento, Transferências de Capital, ativos Financeiros, Passivos Financeiros e Outras Receitas de Capital.

As Receitas de Capital apresentam um grau de execução de 38,4%, do total das receitas executadas, devido sobretudo, à não concretização das expectativas consagradas no orçamento, no que concerne às Transferências.



A **Venda de Bens de Investimentos** compreende os rendimentos provenientes da alienação a título oneroso, de bens de capital, que aquando da sua aquisição/construção, tenham sido contabilizados como investimento.

Entende-se por **Transferências de Capital** os recursos financeiros auferidos sem qualquer contrapartida, destinados a financiar despesa com aquisição/construção de bens de investimentos

	Orçamento	Valor	Execução
	Inicial / Final	Executado	%
Transferência de Capital	4 591 596,00	2 261 638,52	49,3
Setor Empresarial	1 650 100,00	312 186,62	18,92
Estado	972 254,00	972 154,00	99,99
Participação Comunitária em Projetos Co - Financiados	1 179 142,00	815 491,25	69,16
Fundo e Serviços Autónomos	740 100,00	161 806,65	21,86
Administração Local	50 000,00	0,00	0,00

No **Setor Empresarial** está incluída a verba referente ao Protocolo assinado entre o Município e a EDP, no valor de € 1.500.000,00, sendo que, nesse âmbito, foi efetivada transferência, no valor € 312.186,62 €, diz respeito à obra “Recuperação das Margens do Cavado II”.

As transferências efetuadas pelo **Estado** – OE/2014, dizem respeito ao FEF (Fundo Equilíbrio Financeiro - € 912.154.000,00, os restantes 60.000,00 € correspondem à transferência efetuada pelo Ministério de Educação, (conforme protocolo), para manutenção e apetrechamento de Escolas.

O Quadro de Referência de Estratégia Nacional – QREN (2007/2013), apesar de 2013 ser o último ano de vigência, ainda se encontra receita por transferir de obras concluídas (pagas), bem como de investimentos que ainda estão a decorrer.

Comparticipação Comunitária	Valor
Equipamentos Limpa Neves	24 569,26
Ecomuseu Polo Minas da Borralha	621 508,29
Loja de Turismo	121 653,37
Ecomuseu - Polo de Fafião	47 760,33
Total	815 491,25

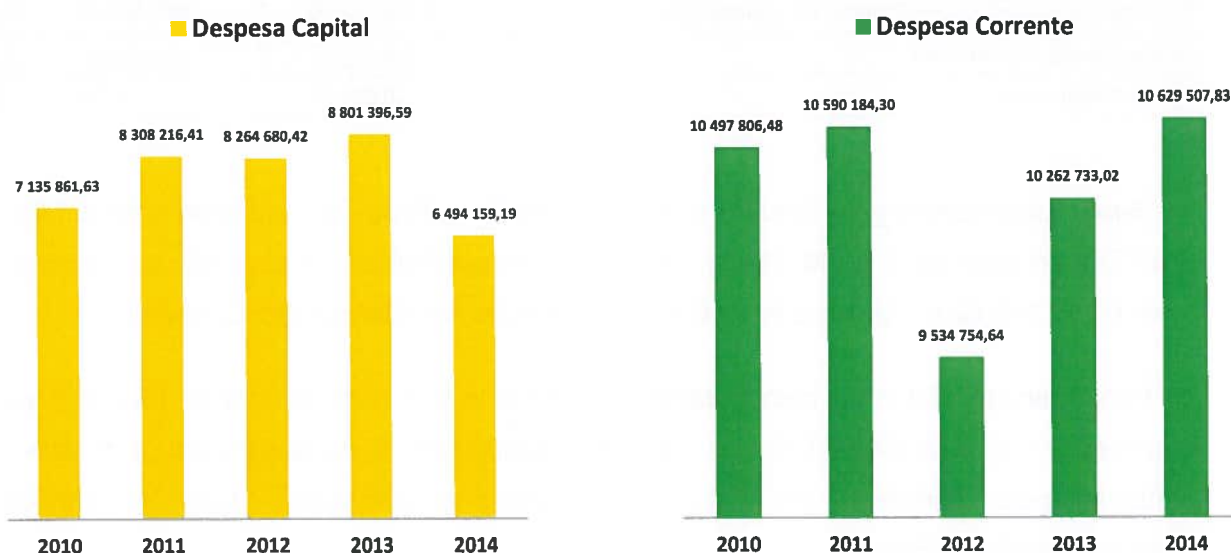
A rubrica **Fundos e Serviços Autónomos** reflete a transferência efetuada pelo IHRU (Instituto de Habitação e Reabilitação Urbana), no âmbito legado de Albino Fidalgo, para financiamento de habitação social (Edifício Albino Fidalgo II).

A rubrica de Passivos Financeiro apresenta uma execução de 0%, pois o Município neste ano, não recorreu a empréstimo bancário.

4.2 – EXECUÇÃO DO ORÇAMENTO DA DESPESA

Neste capítulo propomos uma análise da despesa por classificação económica (classificador económico publicado pelo Decreto –Lei n.º 26/2002, de 14 de fevereiro), que permite auferir da concretização das previsões inicial / final, com a sua execução e respetivos desvios.

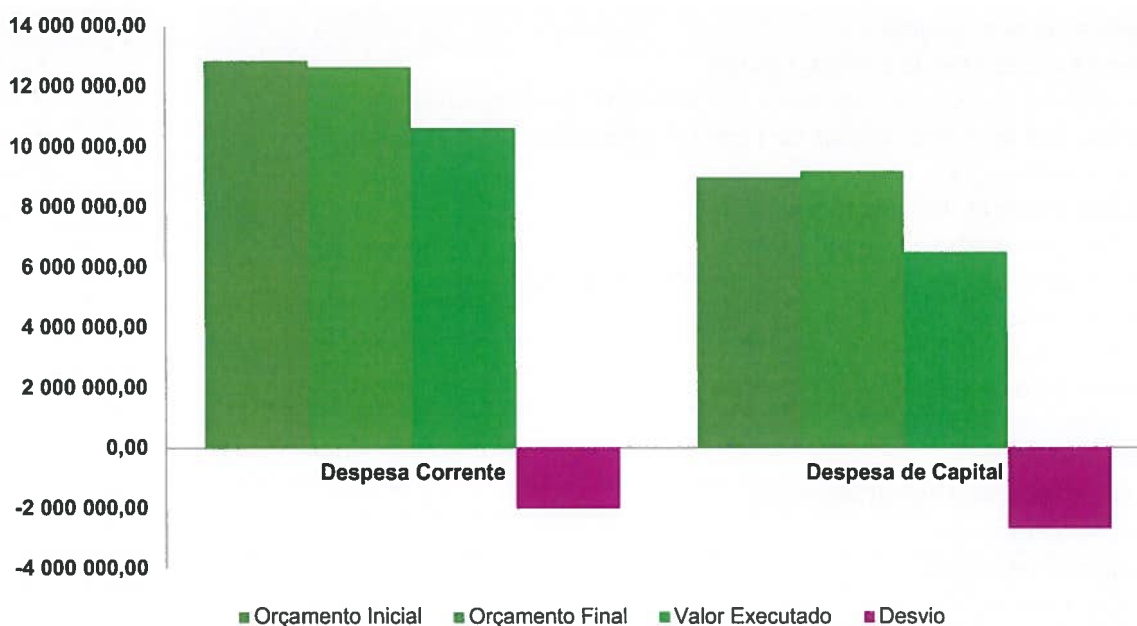
A execução da despesa está condicionada ao valor das receitas arrecadadas, nos respetivos anos económicos.



RELATÓRIO DE GESTÃO – ANO 2014

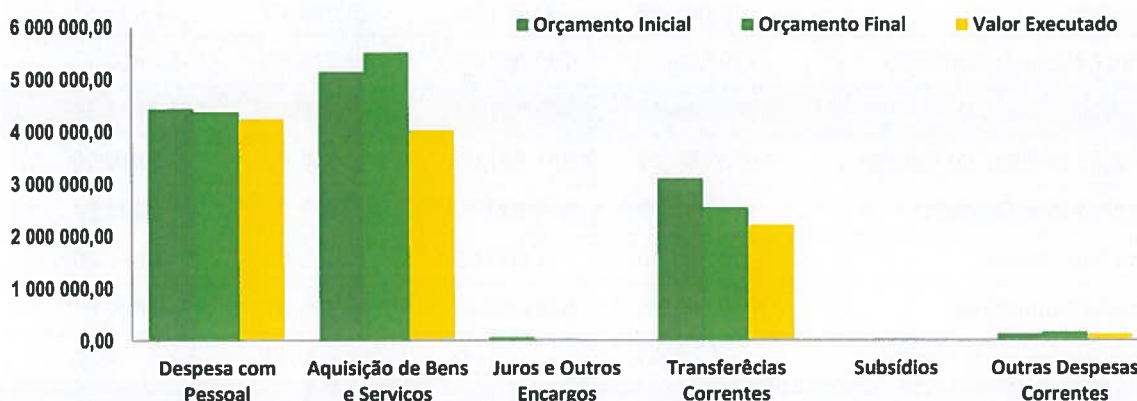
	Orçamento		Valor	Desvios	Execução
	Inicial	Final	Executado		%
Despesa Corrente	12 856 499,00	12 647 999,00	10 629 757,83	-2 018 241,17	84,04
Despesa com Pessoal	4 428 009,00	4 374 009,00	4 230 926,32	-143 082,68	96,73
Aquisição de Bens e Serviços	5 143 888,00	5 512 888,00	4 017 481,85	-1 495 406,15	72,87
Juros e Outros Encargos	61 001,00	31 901,00	25 451,54	-6 449,46	79,78
Transferências Correntes	3 093 600,00	2 539 200,00	2 207 532,14	-331 667,86	86,94
Subsídios	10 001,00	30 001,00	25 986,13	-4 014,87	86,62
Outras Despesas Correntes	120 000,00	160 000,00	122 379,85	-37 620,15	76,49
Despesa de Capital	8 973 501,00	9 182 001,00	6 494 159,19	-2 687 841,81	70,73
Aquisição de Bens de Capital	7 653 500,00	7 861 500,00	5 215 541,44	-2 645 958,56	66,34
Transferências Capital	514 000,00	514 500,00	480 217,76	-34 282,24	93,34
Ativos Financeiros	1 000,00	1 000,00	0,00	-1 000,00	0,00
Passivos Financeiros	805 000,00	805 000,00	798 399,99	-6 600,01	99,18
Outras Despesas de Capital	1,00	1,00	0,00	-1,00	0,00
Total da Despesa	21 830 000,00	21 830 000,00	17 123 917,02	-4 706 082,98	78,44

A **Despesa Total** no ano económico de 2014, apresentou uma execução de **78,44%**, em relação ao previsto em orçamento, situando-se o desvio em **21,56%**.



4.2.1 – EXECUÇÃO DA DESPESA CORRENTE

As Despesas Correntes, compostas principalmente pelas despesas com pessoal, aquisição de bens e serviços, assumem um comportamento pouco flexível em face das pressões que sobre elas possam ser exercidas pela gestão, uma vez que se tratam de despesas fixas de funcionamento. Neste grupo de despesa encontram-se também as transferências correntes, subsídios e outras despesas correntes.



Despesas com Pessoal

A Despesa com Pessoal no Município de Montalegre, representou no ano 2014, **39,8%** da despesa correntes e **24,7%**, do total das despesas, desagregada da seguinte forma:

DESPESAS COM O PESSOAL	4 230 926,32
REMUNERAÇÕES CERTAS E PERMANENTES	3 243 852,59
TITULARES DE ORGÃOS DE SOBERANIA E MEMBROS DE ÓRGÃOS AUTÁRQUICOS	81 498,10
PESSOAL DOS QUADROS- REGIME DO CONTRATO INDIVIDUAL DO TRABALHO	2 243 949,83
PESSOAL EM FUNÇÕES	2 243 949,83
PESSOAL CONTRATADO A TERMO	137 932,15
PESSOAL EM FUNÇÕES	107 191,99
RECRUTAMENTO DE PESSOAL PARA NOVOS POSTOS DE TRABALHO	30 740,16
PESSOAL EM REGIME DE TAREFA OU AVENÇA	6 578,87
PESSOAL AGUARDANDO APOSENTAÇÃO	10 094,99
PESSOAL EM QUALQUER OUTRA SITUAÇÃO	43 068,87
ESTÁGIOS PROFISSIONAIS	43 068,87
REPRESENTAÇÃO	33 197,95
MEMBROS DOS ORGÃOS AUTÁRQUICOS	23 249,80
PESSOAL DO QUADRO	9 948,15
SUBSÍDIO DE REFEIÇÃO	273 463,61
PESSOAL EM FUNÇÕES	237 792,03
PESSOAL EM QUALQUER OUTRA SITUAÇÃO	32 545,94
MEMBROS DOS ÓRGÃOS AUTÁRQUICOS	3 125,64
SUBSÍDIOS DE FÉRIAS E NATAL	413 780,49
PESSOAL EM FUNÇÕES	380 635,58

RELATÓRIO DE GESTÃO - ANO 2014

PESSOAL EM QUALQUER OUTRA SITUAÇÃO	33 144,91
REMUNERAÇÕES POR DOENÇA E MATERNIDADE / PATERNIDADE	287,73
ABONOS VARIÁVEIS OU EVENTUAIS	87 467,03
HORAS EXTRAORDINÁRIAS	10 141,20
AJUDAS DE CUSTO	40 872,67
ABONO PARA FALHAS	11 017,42
INDMNIZAÇÕES POR CESSAÇÃO DE FUNÇÕES	1 970,90
OUTROS SUPLEMENTOS E PRÊMIOS	23 464,84
OUTROS	23 464,84
SEGURANÇA SOCIAL	899 606,70
ENCARGOS COM A SAÚDE	136 069,88
SUBSÍDIO FAMILIAR A CRIANÇAS E JOVENS	25 408,64
OUTRAS PRESTAÇÕES FAMILIARES	4 690,50
CONTRIBUIÇÕES PARA A SEGURANÇA SOCIAL	699 169,91
ADSE	7 380,38
SEGURANÇA SOCIAL DO PESSOAL EM REGIME DE TRABALHO EM FUNÇÕES PÚBLICAS	691 789,53
CAIXA GERAL DE APOSENTAÇÃO	546 851,92
SEGURANÇA SOCIAL - REGIME GERAL	144 937,61
OUTRAS PENSÕES	3 912,08
SEGUROS	29 123,22
SEGUROS ACIDENTES TRABALHO E DOENÇAS PROFISSIONAIS	29 123,22
OUTRAS DESPESAS DE SEGURANÇA SOCIAL	1 232,47
EVENTUALIDADE MATERNIDADE, PATERNIDADE E ADOÇÃO	1 232,47



O aumento da despesa com pessoal deveu-se a imposições legais, ou seja, a reposição do subsídio de férias e ao aumento da participação da entidade para a Caixa Geral de Aposentação.

Os serviços de medicina e os serviços de higiene e segurança no trabalho, são de natureza imperativa, e no ano 2014 por razões técnicas, estiveram a cargo de Empresas externas, fazendo parte do grupo de despesa 02 – Aquisição de bens e serviços.

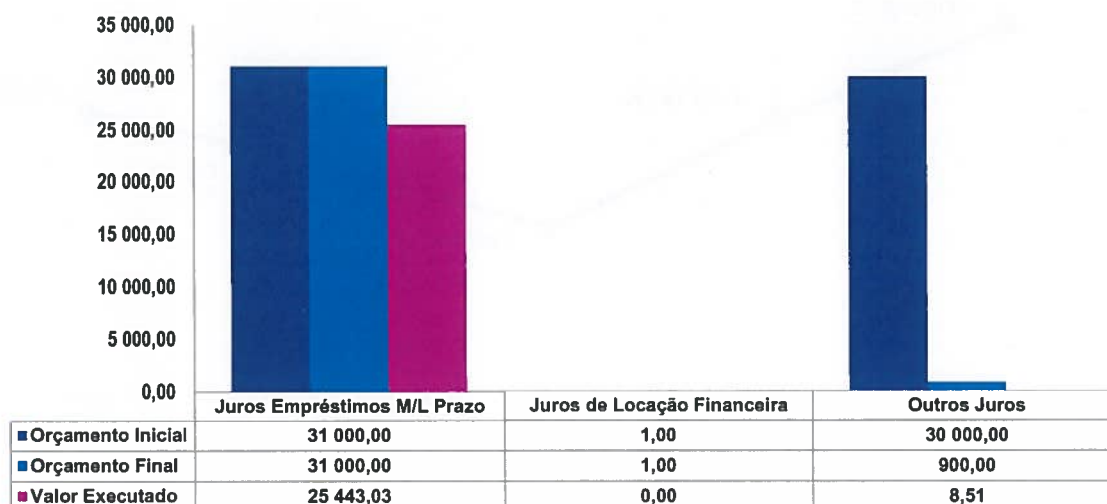
No agrupamento **Aquisição de Bens e Serviços Correntes**, incluem-se despesas quer com os bens de consumo, quer ainda, com aquisição de serviços.

Este agrupamento económico desagrega-se em dois subagrupamentos, - Aquisição de Bens e Aquisição de Serviços que são constituídos por diversas rubricas com alguma expressão financeira.

Na análise ao quadro infra, constata-se que a execução deste grupo de despesa é de 72,87%, em relação ao previsto em orçamento.

	Orçamento		Valor	Desvios	Execução %
	Inicial	Final	Executado		
Aquisição de Bens e Serviços	5 143 888,00	5 512 888,00	4 017 481,85	-1 495 406,15	72,87
Aquisição de Bens	772 000,00	798 000,00	608 614,37	-189 385,63	76,27
Aquisição de Serviços	4 371 888,00	4 714 888,00	3 408 867,48	-1 306 020,52	72,30

Na rubrica de **Juros e Outros Encargos**, inscrevem-se despesas referentes a encargos correntes da dívida, ou seja, juros provenientes da contratação de Empréstimos, os juros suportados com Locação financeira e ainda juros contraídos de acordo com a legislação em vigor.



Transferências Correntes – Compreendem as importâncias concedidas a quaisquer organismo ou entidade sem qualquer contrapartida, quando tiradas do rendimento corrente da Autarquia par financiar despesa corrente do destinatário.

RELATÓRIO DE GESTÃO – ANO 2014

	Orçamento		Valor	Desvios	Execução %
	Inicial	Final	Executado		
Transferências Correntes	3 093 600,00	2 539 200,00	2 207 532,14	-331 667,86	86,94
Agrupamento de Escolas	10 000,00	10 000,00	4 298,00	-5 702,00	42,98
Municípios	1 000,00	1 000,00	0,00	-1 000,00	0,00
Freguesias	54 000,00	44 000,00	39 900,00	-4 100,00	90,68
Associações Municípios	20 000,00	20 000,00	12 000,00	-8 000,00	60,00
Regiões de Turismo	2 500,00	500,00	0,00	-500,00	0,00
Desportos e Tempos Livres	286 000,00	212 500,00	211 430,00	-1 070,00	99,50
Acção Social	52 000,00	52 000,00	51 000,00	-1 000,00	98,08
Cultura	143 700,00	270 700,00	265 756,40	-4 943,60	98,17
Outras	2 452 400,00	1 886 500,00	1 612 555,39	-273 944,61	85,48
Famílias	72 000,00	42 000,00	10 592,35	-31 407,65	25,22

As Transferências Correntes encontram-se espelhadas no Plano de Atividades Municipais, assim com mapa onde constam os valores e os destinatários, integra os Documentos de Prestação de Contas.

Esta rubrica apresenta um valor significativo € 2.207.532,14, teve uma execução de 86,94%, face à previsão orçamental.

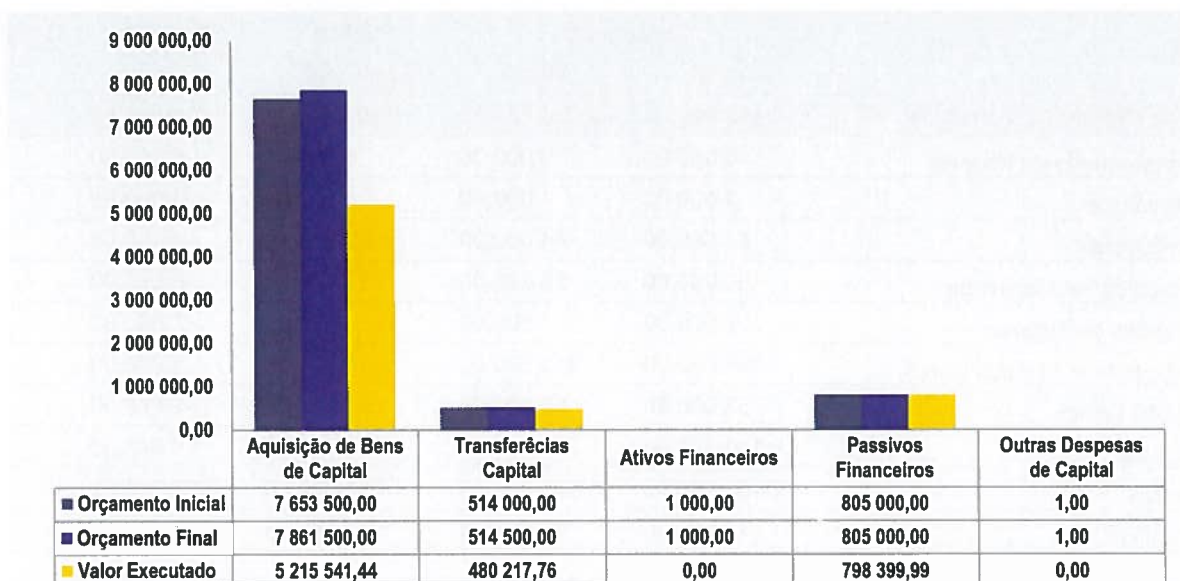
Subsídios – Esta rubrica diz respeito às compensações provenientes das políticas ativas de emprego e formação profissional e apoio a famílias, teve uma execução de 86,62% em relação ao orçamento.

	Orçamento		Valor	Desvios	Execução %
	Inicial	Final	Executado		
Subsídios	10 001,00	30 001,00	25 986,13	-4 014,87	86,62
Contratos Emprego e Inserção	10 000,00	30 000,00	25 986,13	-4 013,87	86,62
Outros	1,00	1,00	0,00	-1,00	0,00

Outras Despesas Correntes – É um capítulo composto por rubricas que têm um carácter meramente residual, apresentou uma execução face ao orçamento de 76,49%.

4.2.2. – EXECUÇÃO DA DESPESA DE CAPITAL

As componentes da **Despesa de Capital**, circunscrevem-se quase exclusivamente, à **Aquisição de Bens de Capital**, cujo montante representa 80,31% da despesa de capital e 30,45% da totalidade da despesa.



As **Aquisições de Bens de Investimento** encontram-se descritas no PPI – Plano Plurianual de Investimentos.

As **Transferências de Capital** revestem-se de características idênticas às já apontadas para as transferências correntes com a diferença que estas, se destinam a financiar despesas de capital dos organismos ou entidades receptoras.

As Transferência Capital encontram descritas no PAM – Plano de Atividades Municipais e o mapa com os valores e destinatários faz parte dos documentos de prestação de contas, no ano em curso apresentou uma execução face ao orçamento de 93,34%.

	Orçamento		Valor Executado	Desvios	Execução %
	Inicial	Final			
Transferência de Capital	514 000,00	514 500,00	480 217,76	-34 282,24	93,34

A rubrica **Passivos Financeiros** reporta-se às amortizações pagas com os empréstimos de médio e longo prazo, representando 12,29% da despesa de capital e 4,66% do total da despesa paga.

4.3 – AS GRANDES OPÇÕES DO PLANO

As Grandes Opções do Plano (GOP'S), constituídas pelo PPI – Plano Plurianual de Investimentos e pelo PAM – Plano Atividades Municipais, têm um horizonte móvel de quatro anos e apresentam-se organizados por classificação funcional.

Neste documento são definidas as linhas de desenvolvimento estratégico do município, nas áreas em que tem atribuídas competências legais, representando o quadro de desenvolvimento da intervenção municipal.

Analisando o quadro infra as GOP'S em face ao previsto em orçamento, apresentam uma execução de 73,7%

	Orçamento		Valor	Desvio	Taxa
	Inicial	Final	Executado		Execução
GOP'S	15 781 100,00	15 744 200,00	11 604 264,89	-4 139 935,11	73,71
PAM	8 127 600,00	7 882 700,00	6 388 723,45	-1 493 976,55	81,05
PPI	7 653 500,00	7 861 500,00	5 215 541,44	-2 645 958,56	66,34



4.3.1. – EXECUÇÃO DO PLANO DE ATIVIDADES MUNICIPAIS

Neste documento encontram-se descritas as principais ações e programas de natureza corrente, considerados pela sua relevância, os Transferências de Capital e as amortizações dos empréstimos de médio e longo prazo.

A sua taxa de execução do **PAM – Plano Atividades Municipais**, em relação ao previsto em orçamento foi de **81,15%**.

Como se pode analisar pelo quadro abaixo representado, o grupo de despesa **Outras Funções** representam 34,75 % das despesas inscritas no PAM, sendo as Transferências entre Administrações a que mais influência apresenta, sendo que, o grupo **Funções Sociais** apresenta também uma taxa de despesa de **33,83%**.

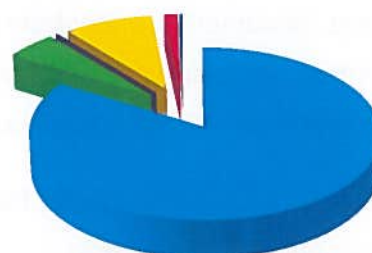
RELATÓRIO DE GESTÃO – ANO 2014

	Orçamento		Valor	Desvio	Taxa
	Inicial	Final	Executado		Execução
Funções Gerais	981 400,00	965 500,00	742 840,45	-222 659,55	76,94
Serviços Gerais de Administração Pública	860 000,00	815 000,00	609 040,61	-205 959,39	74,73
Segurança e Ordem Pública	121 400,00	150 500,00	133 799,84	-16 700,16	88,90
Funções Sociais	2 808 700,00	2 889 200,00	2 161 629,13	-727 570,87	74,82
Educação	1 267 500,00	1 301 500,00	834 019,10	-467 480,90	64,08
Ação Social	352 000,00	387 000,00	338 118,30	-48 881,70	87,37
Habitação	1 000,00	1 000,00	0,00	-1 000,00	0,00
Saneamento	210 000,00	210 000,00	184 277,06	-25 722,94	87,75
Abastecimento de Água	61 000,00	51 000,00	38 901,91	-12 098,09	76,28
Resíduos Sólidos	475 000,00	485 000,00	364 173,46	-120 826,54	75,09
Proteção Meio Ambiente C. Natureza	45 000,00	30 000,00	24 690,71	-5 309,29	82,30
Cultura	266 200,00	296 200,00	261 195,18	-35 004,82	88,18
Desporto, Recreio e Lazer	131 000,00	127 500,00	116 253,41	-11 246,59	91,18
Funções Económicas	1 157 000,00	1 710 000,00	1 263 894,34	-446 105,66	73,91
Indústria e Energia	460 000,00	586 000,00	441 812,50	-144 187,50	75,39
Comércio e Turismo	415 000,00	636 000,00	530 056,93	-105 943,07	83,34
Outras Funções Económicas	282 000,00	488 000,00	292 024,91	-195 975,09	59,84
Outras Funções	3 180 500,00	2 318 000,00	2 220 359,53	-97 640,47	95,79
Operações da Dívida Autárquica - Amortizações	805 000,00	805 000,00	798 399,99	-6 600,01	99,18
Transferências entre Administrações	2 374 500,00	1 512 000,00	1 421 959,54	-90 040,46	94,04
Diversas	1 000,00	1 000,00	0,00	-1 000,00	0,00

No concerne às **Funções sociais**, a **Educação** é a rubrica com um valor mais significativo, com um valor de € 834.019,10.

	Valor Executado
Educação	834 019,10
Transportes Escolares	698 915,59
Iluminação, Aquecimento	43 588,81
Telefone e Internet	1 724,78
Refeições	76 176,36
Auxílios Económicos	11 196,66
Ações de Animação com Escolas	2 416,90

Para que haja igualdades de oportunidades no acesso ao ensino, a Autarquia atribui benefícios aos alunos inseridos em agregados familiares caracterizados por uma situação socioeconómica de carência.



- Transportes Escolares
- Iluminação, Aquecimento
- Telefone e Internet
- Refeições
- Auxílios Económicos
- Ações de Animação com Escolas

O valor de € 338.118,30, que aparece na rubrica Ação Social, na sua maioria corresponde à **Transferência de Capital** efetuada para a Misericórdia de Montalegre, (256.000,00€ para UCC unidade de Cuidados continuados e 20.000,00€ para o Lar S. José).

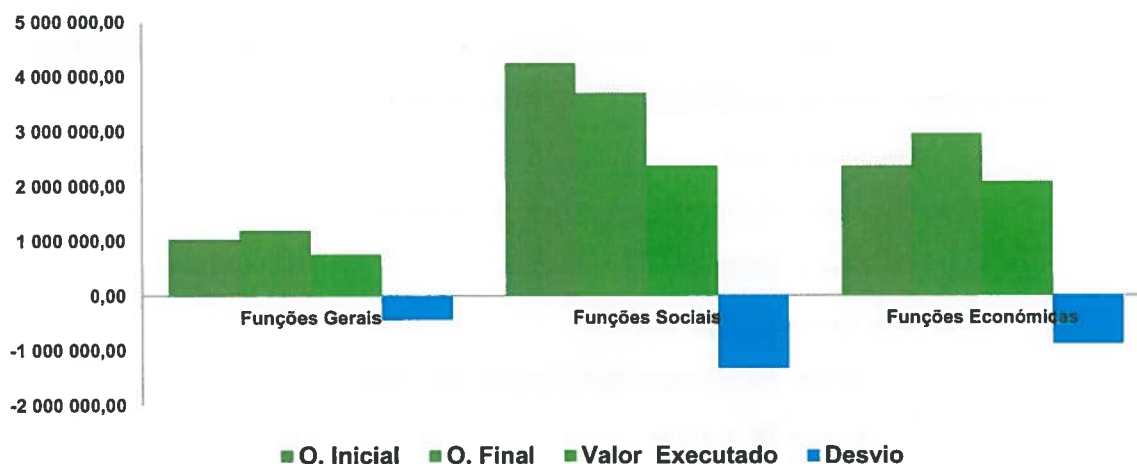
As **Funções Económicas** apresentam uma execução de € 1.263.894,34, são constituídas por três grupos de Despesa:

- Industria e Energia, ou seja, a **Iluminação Pública**, com um valor de 441.812,50 €, que correspondem à faturação referente ao 4º trimestre de 2013 e a três trimestres de 2014.
- Do grupo de despesa Comércio e Turismo fazem parte todas as atividades de promoção e divulgação do concelho – Feira do Fumeiro, Sexta 13, Concursos Pecuários, Provas de Desporto Automóvel, Volta a Portugal, e outras iniciativas de promoção.
- As Outras Funções Económicas dizem respeito a Transferências correntes efetuadas para diversos apoios à economia local, assim como, apoio à produção pecuária, apoio à produção ovina e caprina.

4.3.2. – EXECUÇÃO DO PLANO PLURIANUAL DE INVESTIMENTOS

São incluídos neste documento os projetos que traduzem os investimentos diretos da Autarquia.

No ano 2014 o **Plano Plurianual de Investimentos – PPI** absorveu € 5.215.541,44, representado 30,45% do total da despesa do município, a sua execução foi de 66,34% em relação ao previsto no orçamento corrigido.

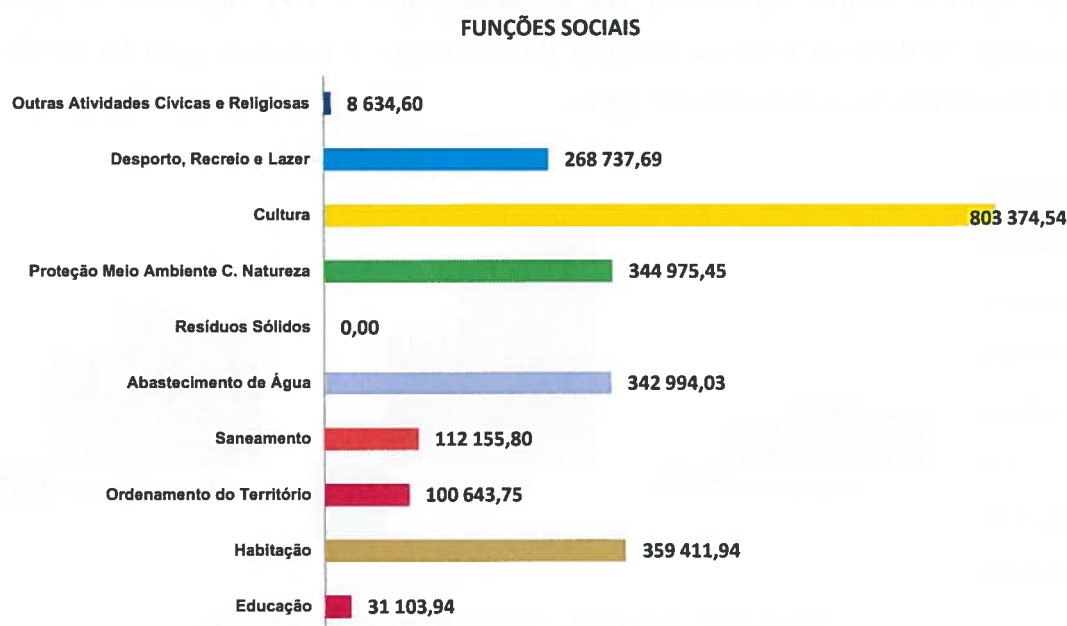


RELATÓRIO DE GESTÃO – ANO 2014

	Orçamento		Valor	Desvio	Taxa Execução
	Inicial	Final	Executado		
Funções Gerais	1 038 000,00	1 198 400,00	759 209,49	-439 190,51	63,35
Serviços Gerais de Administração Pública	965 000,00	1 137 200,00	759 209,49	-377 990,51	66,76
Segurança e Ordem Pública	73 000,00	61 200,00	0,00	-61 200,00	0,00
Funções Sociais	4 245 000,00	3 703 000,00	2 372 031,74	-1 330 968,26	64,06
Educação	42 000,00	95 000,00	31 103,94	-63 896,06	32,74
Habitação	705 000,00	581 000,00	359 411,94	-221 588,06	61,86
Ordenamento do Território	550 000,00	475 500,00	100 643,75	-374 856,25	21,17
Saneamento	595 000,00	287 500,00	112 155,80	-175 344,20	39,01
Abastecimento de Água	530 000,00	457 000,00	342 994,03	-114 005,97	75,05
Resíduos Sólidos	1 000,00	1 000,00	0,00	-1 000,00	0,00
Proteção Meio Ambiente C. Natureza	354 000,00	355 000,00	344 975,45	-10 024,55	97,18
Cultura	1 351 000,00	1 112 000,00	803 374,54	-308 625,46	72,25
Desporto, Recreio e Lazer	116 000,00	319 000,00	268 737,69	-50 262,31	84,24
Outras Atividades Cívicas e Religiosas	1 000,00	20 000,00	8 634,60	-11 365,40	43,17
Funções Económicas	2 370 500,00	2 960 100,00	2 084 300,21	-875 799,79	70,41
Indústria e Energia	300 000,00	85 500,00	64 932,17	-20 567,83	75,94
Transportes e Comunicações	2 070 500,00	2 874 600,00	2 019 368,04	-855 231,96	70,25

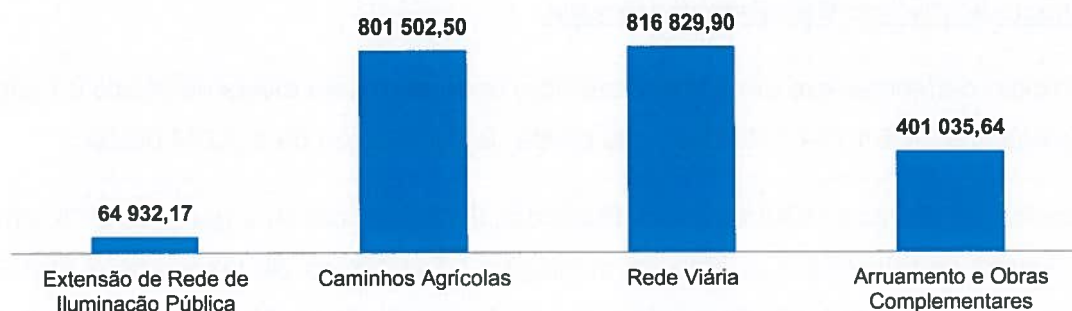
Na análise da intervenção sectorial, as **Funções Sociais** são as mais representativas, com 45,48% do total das despesas do PPI (Plano Plurianual de Investimentos).

As **Funções Sociais** abrangem os serviços que atendem à satisfação de necessidades tais como a educação, habitação, saneamento básico, abastecimento de água e os serviços recreativos, culturais, religiosos e outros.



A **cultura** é a rubrica que apresenta um valor mais significativo com um valor de € 803.374,54, onde se encontram os investimentos de cariz cultural: Ecomuseu Polo de Fafião, Loja de turismo, Parque temático das Minas da Borralha.

As **Funções económicas** abrangem as rubricas de construção e melhoramento de caminhos agrícolas, extensão de rede de iluminação pública, rede viária, arruamentos e obras complementares.



5 – ANÁLISE DA DÍVIDA DO MUNICÍPIO / ENDIVIDAMENTO

Conta	Descrição da Dívida	Dívida Apurada 1 de Janeiro	Dívida Apurada 31 de Dezembro	OBS
23	Empréstimos de Médio e Longo Prazo			
	CGD			
	0501/000407/091	766 283,45	625 610,74	
	0501/000516/691	1 147 280,38	947 232,84	
	9015/002271/891	374 071,25	327 996,41	
	9015/002328/591	18 444,76	12 699,34	
	9015/002381/191	15 116,80	10 408,02	
	9015/002382/991	12 813,66	8 822,29	
	9015/004084/891	376 236,76	343 285,87	
	9015/004085/691	51 166,89	46 685,69	
	BPI			
	3249200-830-001	574 130,60	505 416,30	
	3249200-830-002	540 494,24	497 052,82	
	BBVA			
	978660000537	98 085,26	90 078,30	
	978660000628	867 085,21	800 386,33	
	CCAM			
		40 271,48	0,00	
	Estado - DGTF			
	Programa pagar a Tempo e Horas	518 929,20	403 611,60	
	Programa Regularização Extraordinária Dívida	172 766,00	155 489,40	
	SOMA DE I	5 573 175,94	4 774 775,95	

RELATÓRIO DE GESTÃO – ANO 2014

Curto Prazo				
22.1	Fornecedor C / C	0,00	170 583,25	
26.1	Fornecedor Imobilizado	0,00	221 006,71	
24	Estado e Outros Entes Público	54 637,10	58 826,18	
26.3 + 26.8	Outros Credores	783 600,34	1 783 592,85	
	SOMA DE II	838 237,44	2 234 008,99	
	TOTAL	6 411 413,38	7 008 784,94	

Movimento ao nível do Balancete de terceiros

O Município de Montalegre em 31 de Dezembro apresenta uma dívida de Médio e Longo Prazo – Empréstimos de € 4.774.775,95, e uma dívida de curto prazo de € 2.234.00,99.

Nas contas 24 (Estado e Outros Entes Públicos), 26.3 (sindicatos) e parte da 26,8, encontram-se os valores de terceiros à guarda do município – Operações de tesouraria € 990.518,49, e ainda o registo de € 820.399,06 e referentes ao Fundo de Apoio Municipal a realizar nos anos 2015 a 2021.

No cumprimento do Artigo 52º da Lei nº 73/2013, de 3 de Setembro, (estabelece o regime financeiro das autarquias locais e das entidades intermunicipais), “ 1 - A dívida total de operações orçamentais, incluindo a das entidades previstas no Artigo 54º da referida Lei, não pode ultrapassar, em 31 de dezembro de cada ano, 1,5 vezes a média da receita corrente líquida cobrada nos três exercícios anteriores”.

	2011	2012	2013	MÉDIA
Receita Corrente Cobrada	12 135 639,00	12 098 678,00	14 193 124,00	12 809 147,00

Dívida total do município a 31-12-2014					
Empréstimos	Locação financeira	Fornecedores c/c	Fornecedores Imob.	Outros credores	Total
4 774 775,95	0,00	170 583,25	221 006,71	31 501,28	5 197 867,19

Dívida total das entidades associativas municipais em 31-12-2014							
Entidade	Empréstimos	Locação financeira	Fornecedores c/c	Fornecedores Imob.	Outros credores	Total	Reporte ao Município
AMAT	0,00	0,00	51 660,00	0,00	0,00	51 660,00	8 610,00
CIM-AT	0,00	0,00	136 688,46	0,00	0,00	136 688,46	22 781,41
ANMP	0,00	0,00	24 705,60	0,00	83 043,04	107 748,64	343,07
AE-TM	0,00	0,00	0,00	0,00	870,86	870,86	145,14
						TOTAL	31 879,63

RELATÓRIO DE GESTÃO - ANO 2014

Dívida total das empresas locais									
Entidade	RAI 2014	% Participação	Empréstimos	Locação financeira	Fornecedores c/c	Fornecedores AF	Outros credores	Total	Reporte ao Município
EHATB	2 225 082,74	16,66%	n.a.	n.a.	n.a.	n.a.	n.a.	0,00	0,00

Dívida total das empresas participadas									
Entidade	RAI 2014	% Participação	Empréstimos	Locação financeira	Fornecedores c/c	Fornecedores AF	Outros credores	Total	Reporte ao Município
Eólica da Serra das Alturas	1 560 510,00	8,32%	n.a.	n.a.	n.a.	n.a.	n.a.	0,00	0,00
Empresa Eólica do Barroso	101 525,23	6,67%	n.a.	n.a.	n.a.	n.a.	n.a.	0,00	0,00
Eólica da Padrela	105 451,10	6,67%	n.a.	n.a.	n.a.	n.a.	n.a.	0,00	0,00
Atberg - Eólica do Alto Tâmega	636 815,22	6,67%	n.a.	n.a.	n.a.	n.a.	n.a.	0,00	0,00
Empreendimento Eólico de Viade	89 937,94	3,33%	n.a.	n.a.	n.a.	n.a.	n.a.	0,00	0,00
Eólica de Montenegro	3 040 954,00	8,32%	n.a.	n.a.	n.a.	n.a.	n.a.	0,00	0,00
Eólica de Atilhó	209 710,94	8,33%	n.a.	n.a.	n.a.	n.a.	n.a.	0,00	0,00
Matadouro Regional B.A.T., S.A.	n.d.	20,00%	n.d.	n.d.	n.d.	n.d.	n.d.	0,00	0,00
								TOTAL	0,00

Dívida total do Município	5 229 746,82
Limite máximo da dívida total	19 213 720,50
Capacidade utilizada	27,05%
Margem	14 015 853,31

6 – SITUAÇÃO ECONÓMICA / FINANCEIRA

BALANÇO E DEMONSTRAÇÃO DE RESULTADOS

O Balanço e a Demonstração de Resultados, em conjunto com o Mapa de Fluxo de Caixa apresentados, proporcionam uma visão completa sobre a situação financeira, patrimonial, económica e monetária do Município de Montalegre.

Para essa análise foi elaborado o Balanço:

RELATÓRIO DE GESTÃO – ANO 2014

BALANÇO 31 / 12 / 2014

ATIVO	AB	A/P	AL	PASSIVO	
IMOBILIZADO	189 275 469,40	96 220 848,34	93 054 621,06	FUNDOS PRÓPRIOS	68 251 842,35
Bens Domínio Público	131 974 935,73	81 388 552,95	50 586 382,78	Património	100 950 969,37
Imobilizações Incorpóreas	89 236,20		89 236,20	Ajustamentos	1 591 110,22
Imobilizações Corpóreas	52 251 710,30	14 832 295,39	37 419 414,91	Doações	1 238 118,66
Investimentos Financeiros	4 959 587,17		4 959 587,17	Resultados Transitados	-33 103 439,01
CIRCULANTE	2 900 072,57	0,00	2 900 072,57	Resultado Líquido Exercício	-2 424 916,89
Existências	352 731,72		352 731,72	PASSIVO	27 702 851,28
Dívida de Terceiros C/P	365 467,12		365 467,12	Provisões para Riscos e Encargos	545 662,41
Depósito Instituições F. e Caixa	1 341 274,42		1 341 274,42	Dívida a Terceiros a M/L Prazo	4 711 221,01
Acréscimos e Deferimentos	840 599,31		840 599,31	Dívida a Terceiros a Curto Prazo	2 297 563,93
				Acréscimos e Deferimentos	20 148 403,93
TOTAL DO ATIVO	192 175 541,97	96 220 848,34	95 954 693,63	TOTAL F. PRÓPRIOS + PASSIVO	95 954 693,63

O registo da dívida a terceiros de M /L Prazo e de Curto Prazo, no balanço apresenta valores diferentes ao quadro do ponto 5, no Balanço foi considerada dívida de curto prazo ao valor (previsão) das amortizações a pagar no ano de 2015, assim como, O valor a subscrever no Fundo de Apoio Municipal foi registado e balanço como dívida de M/L prazo com excepção aos 117.200,00 € a entregar no ano de 2015

O conjunto de Bens e direitos que compõem o Ativo do Município totalizam, a 31 de dezembro € 95.954.693,63,

O Passivo do município é principalmente de M/L Prazo, não fazendo, deste modo, pressão imediata sobre a tesouraria, assumindo ainda um peso reduzido, quando comparado com o valor dos Fundos Próprios.

A aplicação do Princípio da especialização e de acordo com o estipulado no POCAL, implica o registo contabilístico de todos os Custos e Proveitos referentes ao exercício, mesmo que sejam apenas suportados / recebidos em diferentes exercícios económicos.

Em relação à Transferências recebidas pelo município para comparticipação em bens de investimentos, só deverão ser reconhecidos como proveito na mediada em que os mesmos forem contabilizados em depreciações/amortizações, enquanto tal, esses valores estão refletidos na rubrica de Acréscimos e deferimentos (passivo) – 19.255.839,53 €. É de sublinhar que este valor apesar de estar inscrito no passivo, não corresponde a nenhuma forma de dívida do município.

DEMONSTRAÇÃO DE RESULTADOS

O Município de Montalegre encerrou as suas contas referentes ao exercício económico de 2014 com um **Resultado Líquido de Exercício de € - 2.424.916,89**, motivado pelo elevado custo com as amortizações, € 7.457.243,26

RESULTADOS OPERACIONAIS	-5 520 142,98
RESULTADOS FINANCEIROS	2 648 191,25
RESULTADOS CORRENTES	-2 871 951,73
RESULTADO LÍQUIDO EXERCÍCIO	-2 424 916,89

Os **Resultados Operacionais** também conhecidos por resultados económicos, reflete os ganhos ou as perdas do município no ano 2014 num valor negativo € -5.520.142,98. Para este resultado concorreram os **Proveitos Operacionais** (Impostos, Taxas, Vendas e Prestações de Serviços e pelas Transferências correntes) com um valor de € 13.157.533,28, e os **Custos Operacionais** (CMVMC, FSE, custos com pessoal, custos com amortizações, transferências e subsídios correntes) com o valor €18.677.676,26.

Os Resultados **Financeiros** no exercício económico de 2014, foram positivos, € 2.648.191,25. Tendo contribuído para este saldo o rendimentos de propriedade.

MAPA DE FLUXO DE CAIXA

O mapa de fluxo de caixa apresenta os recebimentos e pagamentos na óptica orçamental, assim como as operações de tesouraria.

Recebimentos		Pagamentos	
Saldo da gerência Anterior	1 139 397,53 €	Despesas Orçamentais	17 123 667,02 €
Execução Orçamental	326 593,89 €	Correntes	10 629 507,83 €
Operações de Tesouraria	812 803,64 €	Capital	6 494 159,19 €
Receitas Orçamentais	17 147 829,06 €	Operações de Tesouraria	958 312,84 €
Correntes	14 770 046,42 €		
Capital	2 377 782,64 €	Saldo para a Gerência Seguinte	1 341 274,42 €
Outras		Execução Orçamental	350 755,93 €
Operações de Tesouraria	1 136 027,69 €	Operações de Tesouraria	990 518,49 €
Total	19 423 254,28 €	Total	19 423 254,28 €



Presente em reunião ordinária/extraordi-
nária do executivo Municipal de
Montalegre, 15/04/20

O Presidente da Câmara

O Vereador

2014

ANEXOS

ANEXO IV

SINTESE DAS RECONCILIAÇÕES BANCÁRIAS

Designação da Entidade	MUNICÍPIO DE MONTALEGRE
Gerência	01 de janeiro a 31 de dezembro

Código	IDENTIFICAÇÃO BANCÁRIA		SALDO DO EXTRACTO BANCÁRIO	SALDO CONTABILÍSTICO	OBSERVAÇÕES
	Banco	N.º Conta			
0007	BES	10428000133	- €	- €	
0010	BPI	32492000101	3 519,99 €	3 519,99 €	
0010	BPI	32492000102	- €	- €	
0019	BBVA	200119425	7 120,30 €	7 120,30 €	
0021	STO	02563497001	- €	- €	
0021	STO	29610714020	59 404,97 €	59 404,97 €	
0033	BCP	45222210339	- €	- €	
0035	CGD	00000265930	466 115,14 €	244 146,84 €	1)
0035	CGD	00000316730	21 592,87 €	21 592,87 €	
0035	CGD	00004983330	106 067,26 €	106 067,26 €	
0045	CCAM	40086904012	36 110,46 €	27 500,46 €	1)
0045	CCAM	40086904012P	- €	- €	
0045	CCAM	40249004532	812 315,09 €	824 881,96 €	1)
0079	BIC	00010759930	31 945,79 €	5 923,45 €	1)
0079	BIC	00010759930P	- €	- €	
0079	BIC	18132410101	39 603,93 €	39 603,93 €	
TOTAL				1 339 762,03 €	

O Dirigente Responsável pela área Administrativa e / ou Financeira

Assinatura: 

O Presidente do Órgão Executivo

Assinatura: 

Na coluna a) indicar o valor do saldo constante do Extracto Bancário à data 31 / 12 / N
 Na coluna b) a importância do Resumo D. Tesouraria
 Na coluna c) Indicar para cada conta consoante a situação, um dos seguintes casos:

- 1) Reconciliação efectuada e justificadas divergências
- 2) Reconciliação efectuada e não justificadas divergências
- 3) Reconciliação não efectuada

MAPA DAS RECONCILIAÇÕES BANCÁRIAS

Período: 2014/01/02 a 2014/12/31

Entidade: MUNICÍPIO DE MONTALEGRE

Banco	N.º de conta	MOVIMENTOS NÃO CONTABILIZADOS		SALDO DO EXTRACTO BANCÁRIO	VALORES EM TRÁNSITO		OUTRAS OPERAÇÕES		TOTAL	SALDO CONTABILÍSTICO
		A Somar	A Abater		Cheques	Depósitos	A Adicionar	A Subtrair		
0007	10428000133	- €	- €	- €	- €	- €	- €	- €	- €	- €
0010	32492000101	- €	- €	3 519,99 €	- €	- €	- €	- €	3 519,99 €	3 519,99 €
0010	32492000102	- €	- €	- €	- €	- €	- €	- €	- €	- €
0019	200119425	- €	- €	7 120,30 €	- €	- €	- €	- €	7 120,30 €	7 120,30 €
0021	02563497001	- €	- €	- €	- €	- €	- €	- €	- €	- €
0021	29610714020	- €	- €	59 404,97 €	- €	- €	- €	- €	59 404,97 €	59 404,97 €
0033	45222210339	- €	- €	- €	- €	- €	- €	- €	- €	- €
0035	00000265930	- €	- €	466 115,14 €	221 968,30 €	- €	- €	- €	244 146,84 €	244 146,84 €
0035	00000316730	- €	- €	21 592,87 €	- €	- €	- €	- €	21 592,87 €	21 592,87 €
0035	00004983330	- €	- €	106 067,26 €	- €	- €	- €	- €	106 067,26 €	106 067,26 €
0045	40086904012	- €	- €	36 110,46 €	- €	- €	- €	8 610,00 €	27 500,46 €	27 500,46 €
0045	40086904012P	- €	- €	- €	500 000,00 €	- €	- €	2 000 000,00 €	- €	- €
0045	40249004532	- €	- €	812 315,09 €	5,25 €	12 572,12 €	- €	- €	824 881,96 €	824 881,96 €
0079	00010759930	- €	- €	31 945,79 €	26 022,34 €	- €	- €	- €	5 923,45 €	5 923,45 €
0079	00010759930P	- €	- €	- €	- €	- €	- €	500 000,00 €	- €	- €
0079	18132410101	- €	- €	39 603,93 €	- €	- €	- €	- €	39 603,93 €	39 603,93 €

ANEXO V

MAPA DE FUNDO DE MANEIO	2014
--------------------------------	-------------


Designação da Entidade	MUNICÍPIO DE MONTALEGRE
Gerência	01 / 01 / 2014 a 31 / 12 / 2014

Titular do Fundo de Maneio	Ana Maria Dias Henrique Silva
Dotação Orçamental	02010202; 02022506; 020108
Valor do Fundo	1.800,00
Data da Constituição	14 / 01 / 2014


Ordem de Pagamento			Ordem de Pagamento			Ordem de Pagamento		
Nº	Data	Valor	Nº	Data	Valor	Nº	Data	Valor
214	21/2/2014	28,18 €	781	9/5/2014	8,00 €	2204	15/9/2014	30,54 €
215	21/2/2014	84,36 €	782	9/5/2014	7,58 €	2202	15/9/2014	11,09 €
216	21/2/2014	31,05 €	783	9/5/2014	50,97 €	2203	15/9/2014	60,00 €
217	21/2/2014	78,30 €	784	9/5/2014	5,00 €	2205	15/9/2014	18,60 €
218	21/2/2014	4,50 €	785	9/5/2014	33,95 €	2206	15/9/2014	130,01 €
219	21/2/2014	19,66 €	1005	24/6/2014	6,00 €	2207	15/9/2014	150,01 €
355	13/3/2014	15,45 €	1006	24/6/2014	29,94 €	2208	15/9/2014	150,00 €
354	13/3/2014	152,70 €	1007	24/6/2014	4,00 €	2209	15/9/2014	20,00 €
353	13/3/2014	20,00 €	1008	24/6/2014	4,00 €	2627	6/10/2014	13,50 €
351	13/3/2014	0,64 €	1009	24/6/2014	111,61 €	2628	6/10/2014	7,80 €
350	13/3/2014	2,36 €	1010	24/6/2014	124,80 €	2629	6/10/2014	319,92 €
349	13/3/2014	2,00 €	1011	24/6/2014	5,35 €	3004	7/11/2014	274,86 €
348	13/3/2014	11,69 €	1292	9/7/2014	427,20 €	3002	7/11/2014	1,28 €
352	13/3/2014	9,30 €	1293	9/7/2014	7,00 €	3001	7/11/2014	63,25 €
588	9/4/2014	198,24 €	1294	9/7/2014	9,30 €	3000	7/11/2014	34,69 €
587	9/4/2014	26,00 €	1295	9/7/2014	27,88 €	2999	7/11/2014	20,60 €
586	9/4/2014	17,25 €	1297	9/7/2014	7,50 €	2998	7/11/2014	29,70 €
585	9/4/2014	59,90 €	1298	9/7/2014	14,90 €	3003	7/11/2014	90,00 €
584	9/4/2014	15,20 €	1299	9/7/2014	5,60 €	3005	7/11/2014	11,50 €
583	9/4/2014	40,00 €	1300	9/7/2014	3,50 €	3322	10/12/2014	61,08 €
582	9/4/2014	20,00 €	1301	9/7/2014	11,06 €	3323	10/12/2014	29,50 €
581	9/4/2014	22,99 €	1302	9/7/2014	400,03 €	3325	10/12/2014	15,00 €
580	9/4/2014	4,99 €	1816	26/8/2014	32,40 €	3501	22/12/2014	35,82 €
773	9/5/2014	20,00 €	1815	26/8/2014	1,28 €	3500	22/12/2014	44,30 €
774	9/5/2014	150,00 €	1812	26/8/2014	8,40 €	3499	22/12/2014	70,00 €
775	9/5/2014	50,00 €	1813	26/8/2014	61,50 €	3498	22/12/2014	16,50 €
776	9/5/2014	29,50 €	1814	26/8/2014	2,00 €	3492	22/12/2014	305,04 €
777	9/5/2014	11,30 €	1817	26/8/2014	2,00 €			
778	9/5/2014	2,50 €	1818	26/8/2014	30,54 €			
779	9/5/2014	5,54 €	1819	26/8/2014	450,00 €			
780	9/5/2014	2,85 €	1820	26/8/2014	50,00 €			
A transportar		1 136,45 €	A transportar		3 079,74 €	Total		5 094,33 €

ANEXO V

O Dirigente Responsável pela área Administrativa e / ou Financeira

Assinatura:  _____

O Presidente do Órgão Executivo

Assinatura:  _____

ANEXO V

MAPA DE FUNDO DE MANEIO	2014
--------------------------------	-------------

Designação da Entidade	MUNICÍPIO DE MONTALEGRE
Gerência	01 / 01 / 2014 a 31 / 12 / 2014

Titular do Fundo de Maneio	Maria João Silva Vieira Gonçalves
Dotação Orçamental	02010202; 02022506; 020108; 020213; 020211; 020121
Valor do Fundo	2.850,00
Data da Constituição	14 / 01 / 2014

Ordem de Pagamento			Ordem de Pagamento			Ordem de Pagamento		
Nº	Data	Valor	Nº	Data	Valor	Nº	Data	Valor
183	14/02/2014	184,10 €	790	09/05/2014	41,70 €	1826	19/08/2014	24,75 €
182	14/02/2014	20,70 €	791	09/05/2014	99,10 €	1827	19/08/2014	90,02 €
181	14/02/2014	39,75 €	792	09/05/2014	82,00 €	1828	19/08/2014	60,00 €
180	14/02/2014	30,00 €	793	09/05/2014	30,00 €	1829	19/08/2014	80,00 €
178	14/02/2014	51,10 €	794	09/05/2014	60,00 €	1830	19/08/2014	53,00 €
177	14/02/2014	332,10 €	795	09/05/2014	15,00 €	1831	19/08/2014	203,10 €
176	14/02/2014	105,00 €	796	09/05/2014	136,00 €	1832	19/08/2014	220,00 €
175	14/02/2014	260,60 €	797	09/05/2014	93,25 €	1833	15/09/2014	80,00 €
150	14/02/2014	70,00 €	1043	17/06/2014	401,00 €	2227	15/09/2014	281,10 €
179	14/02/2014	7,99 €	1049	17/06/2014	50,00 €	2226	15/09/2014	180,20 €
357	13/03/2014	86,34 €	1048	17/06/2014	128,75 €	2225	15/09/2014	32,50 €
358	13/03/2014	220,30 €	1047	17/06/2014	210,25 €	2224	15/09/2014	75,00 €
359	13/03/2014	272,00 €	1046	17/06/2014	77,00 €	2223	15/09/2014	92,00 €
360	13/03/2014	276,20 €	1045	17/06/2014	75,00 €	2222	15/09/2014	40,00 €
361	13/03/2014	163,30 €	1044	17/06/2014	92,40 €	2221	15/09/2014	20,00 €
564	09/04/2014	8,00 €	1296	09/07/2014	57,55 €	2220	15/09/2014	92,90 €
565	09/04/2014	7,50 €	1303	09/07/2014	24,05 €	2219	15/09/2014	175,00 €
566	09/04/2014	498,00 €	1305	09/07/2014	82,10 €	2637	08/10/2014	220,00 €
567	09/04/2014	30,00 €	1304	09/07/2014	87,50 €	2638	08/10/2014	216,00 €
568	09/04/2014	10,00 €	1306	09/07/2014	333,60 €	2639	08/10/2014	260,00 €
569	09/04/2014	20,00 €	1307	09/07/2014	29,50 €	2640	08/10/2014	12,00 €
570	09/04/2014	160,00 €	1308	09/07/2014	246,60 €	2641	08/10/2014	50,00 €
571	09/04/2014	30,00 €	1309	09/07/2014	51,13 €	2642	08/10/2014	44,85 €
572	09/04/2014	675,10 €	1310	09/07/2014	65,30 €	2643	08/10/2014	48,60 €
573	09/04/2014	80,10 €	1311	09/07/2014	13,80 €	2644	08/10/2014	120,20 €
574	09/04/2014	40,80 €	1312	09/07/2014	10,80 €	2645	08/10/2014	75,00 €
575	09/04/2014	179,80 €	1821	19/08/2014	14,90 €	2983	10/11/2014	29,70 €
786	09/05/2014	62,80 €	1822	19/08/2014	50,00 €	2984	10/11/2014	47,65 €
787	09/05/2014	225,00 €	1823	19/08/2014	81,80 €	2986	10/11/2014	152,10 €
788	09/05/2014	161,95 €	1824	19/08/2014	269,00 €	2987	10/11/2014	212,20 €
789	09/05/2014	294,65 €	1825	19/08/2014	458,00 €	2985	10/11/2014	40,00 €
A transportar		4 603,18 €	A transportar		8 070,26 €	A transportar		11 398,13 €

ANEXO V

Ordem de Pagamento			Ordem de Pagamento			Ordem de Pagamento		
Nº	Data	Valor	Nº	Data	Valor	Nº	Data	Valor
A transportar		11 398,13 €						
3370	17/12/2014	20,00 €						
3369	17/12/2014	106,00 €						
3368	17/12/2014	227,00 €						
3367	17/12/2014	116,50 €						
3366	17/12/2014	107,75 €						
3365	17/12/2014	428,30 €						
3364	17/12/2014	30,54 €						
3363	17/12/2014	70,01 €						
3362	17/12/2014	50,00 €						
3560	29/12/2014	88,00 €						
3559	29/12/2014	91,80 €						
3558	29/12/2014	93,00 €						
3557	29/12/2014	35,80 €						
3556	29/12/2014	69,90 €						
3555	29/12/2014	45,30 €						
3554	29/12/2014	53,53 €						
3553	29/12/2014	40,00 €						
3552	29/12/2014	23,90 €						
3548	29/12/2014	200,60 €						
3551	29/12/2014	50,03 €						
3550	29/12/2014	35,00 €						
3549	29/12/2014	62,50 €						
A transportar		13 443,59 €	A transportar		13 443,59 €	Total		13 443,59 €

O Dirigente Responsável pela área Administrativa e / ou Financeira

Assinatura: _____

O Presidente do Órgão Executivo

Assinatura: _____

ANEXO V


MAPA DE FUNDO DE MANEIO	2014
--------------------------------	-------------

Designação da Entidade	MUNICÍPIO DE MONTALEGRE
Gerência	01 / 01 / 2014 a 31 / 12 / 2014


Titular do Fundo de Maneio	Maria João Afonso Alves
Dotação Orçamental	02010202; 02022506; 020121; 020108
Valor do Fundo	725,00 €
Data da Constituição	17 / 06 / 2014

Ordem de Pagamento			Ordem de Pagamento			Ordem de Pagamento								
Nº	Data	Valor	Nº	Data	Valor	Nº	Data	Valor						
1285	14/07/2014	36,95 €	/											
1286	14/07/2014	4,00 €												
1811	19/08/2014	36,00 €												
2201	05/09/2014	5,65 €												
2200	05/09/2014	5,95 €												
2624	06/10/2014	294,01 €												
2625	06/10/2014	200,00 €												
2626	06/10/2014	10,00 €												
2988	07/11/2014	103,07 €												
3321	09/12/2014	46,72 €												
3536	23/12/2014	2,00 €												
3535	23/12/2014	41,25 €												
A transportar		785,60 €							A transportar		785,60 €	Total		785,60 €

O Dirigente Responsável pela área Administrativa e / ou Financeira

Assinatura: 

O Presidente do Órgão Executivo

Assinatura: 

ANEXO VI

Relação dos Funcionários que na Gerência Receberam Participação Emolumentar e / ou Custas de Execuções Fiscais

Designação da Entidade	MUNICÍPIO DE MONTALEGRE
Gerência	01 de janeiro a 31 de dezembro

Nome	Categoria	Diuturnidades na categoria em 31/12/2014	Remuneração Base Auferida Mês (1)	Emolumentos (2)	Custas de Execuções Fiscais (3)	Subtotal (4) = (2) + (3)	Total (5) = (1) + (4)
/							

O Dirigente Responsável pela área Administrativa e / ou Financeira

Assinatura:  _____

O Presidente do Órgão Executivo

Assinatura:  _____

ANEXO VI

ANEXO VII

RELAÇÃO DOS FUNCIONÁRIOS EM SITUAÇÃO DE ACUMULAÇÃO DE FUNÇÕES

Designação da Entidade: MUNICÍPIO DE MONTALEGRE

Gerência: De 1 de Janeiro a 31 de Dezembro de 2014

Nome	Situação na Entidade a que respeita a conta			Cargos Acumulados Funções Públicas e / ou Privadas		
	Cargo ou Função	Data do Provimento	Forma de Provimento	Cargo ou Função	Regime de Acumulação	Data do Despacho de Autorização
Ana Elisabete Ferrão Esteves Justo	Técnico Superior	01/04/2004	Contrato tempo indeterminado	Socia gerente da empresa Método Neutro, Unipessoal, Lda.	Artigos 28 e 29 da Lei 12A/2008 de 27 de fevereiro	25/06/2014
Luis Miguel Alves Francisco	Técnico Superior (Florestal)	11/04/2005	Contrato tempo indeterminado	Formação, consultadoria e realização de projetos aos fundos comunitários	Artigos 28 e 29 da Lei 12A/2008 de 27 de fevereiro	04/07/2014
Maria José Afonso Baía	Técnico Superior (Gestão)	01/05/1999	Contrato tempo indeterminado	Fiscal da Associação "Centro Social e Cultural dos Trabalhadores da Câmara Municipal da Montalegre"	Artigos 28 e 29 da Lei 12A/2008 de 27 de fevereiro	23/06/2014

O Dirigente Responsável pela área Administrativa e / ou Financeira

Assinatura: _____

O Presidente do Órgão Executivo

Assinatura: _____

ANEXO VIII

RELAÇÃO NOMINAL DOS RESPONSÁVEIS

2014


DESIGNAÇÃO DA ENTIDADE: MUNICÍPIO DE MONTALEGRE

GERÊNCIA: 01. JANEIRO A 31 DEZEMBRO

NOME	Situação no Organismo ou Serviços	Período de Responsabilidade	Remuneração Líquida Auferida	Profissão	Morada
Manuel Orlando Fernandes Alves	Presidente	01 de Janeiro de 2014 a 31 de Dezembro de 2014	31 520,95	Professor	Rua do Carvalho nº 24 5470 -430 Salto
Maria de Fátima Pereira Fernandes Alves	Vereadora (tempo inteiro)	01 de Janeiro de 2014 a 31 de Dezembro de 2014	25 115,37	Professora	Av. D. Nuno Alvares Pereira Edifício Dr. Américo lote 1, 1º esq. 5470 Montalegre
David José Varela Teixeira	Vereador (tempo inteiro)	01 de Janeiro de 2014 a 31 de Dezembro de 2014	24 115,44	Técnico Superior CMM	Rua João Rodrigues Cabrilho nº 265 5470-204 Montalegre
António Gonçalves Araújo	Vereador	01 de Janeiro de 2014 a 31 de Dezembro de 2014	-----	Professor	Rua St. André 53 Gondizalves 4700 170 Braga
Paulo Jorge Miranda Cruz	Vereador	01 de Janeiro de 2014 a 31 de Dezembro de 2014	-----	Advogado	Rua Corujeira nº 75 5470 - 219 Montalegre
José Duarte Crespo Gonçalves	Vereador	01 de Janeiro de 2014 a 31 de Dezembro de 2014	-----	Economista	Praceta Escola Magistério, nº6 2º esq. 4700-222 Maximinos Braga
Maria Elsa de Moura Minhava	Vereadora	01 de Janeiro de 2014 a 31 de Dezembro de 2014	-----	Enfermeira	Rua Egas Moniz, nº 450 5470 - 283 Montalegre

O Dirigente Responsável pela área Administrativa e / ou Financeira

Assinatura:





Câmara M. Montalegre

RELAÇÃO DAS IMPORTÂNCIAS RECEBIDAS DO ESTADO E DE OUTROS ENTES PÚBLICOS

Gerência de 1 de Janeiro a 31 de Dezembro de 2014

ENTIDADE	Certificadas na Gerência Anterior	Certificadas na Gerência	TOTAL	DEBITADAS NA GERÊNCIA		Recebidas na Gerência Seguinte	OBS
				Classificação Orçamental	VALOR		
EDP Distribuição Energ		470.411,76	470.411,76	05109901	470.411,76		
EDP Gestão Energia SA				10010201	312.186,62		b)
EDP Gestão Integrada		615.981,93	615.981,93	05109902	615.981,93		
GERAL CONTRIBUIÇÕES E	Derrama	10.639,64	10.639,64	010205	10.639,64		
	Imp. Municipal Transmissões Imóveis	81.593,57	81.593,57	010204	81.593,57		
	Imp. Municipal Imóveis	1.446.568,96	1.446.568,96	010202	1.316.814,70		c)
	Imp. Único de Circulação	216.930,54	216.930,54	010203	216.930,54		
	Juros de Mora	12.665,71	12.665,71	040201	12.665,71		
	Juros Compensatórios	20.375,41	20.375,41	040202	20.375,41		
IMPOSTOS	Fundo de Equilíbrio Fin.- Corrente	8.209.390,00	8.209.390,00	06030101	8.209.390,00		
	Fundo Social Municipal	160.016,00	160.016,00	06030102	160.016,00		
	Participação no IRS	160.913,00	160.913,00	06030103	160.913,00		
	Fundo de Equilíbrio Fin.- Capital	912.154,00	912.154,00	10030101	912.154,00		
DREN	Transportes Escolares	82.769,00	82.769,00	060301990404	82.769,00		
	Actividades Extra. Curricular	15.370,06	15.370,06	060301990402	51.064,67		
	Refeições 1º Ciclo	724,59	2.884,17	060301990403	1.627,21	1.256,96	
	Componente Social	14.629,80	119.191,71	060301990403	119.191,71		
	Transportes Escolares		600,00	060301990404	600,00		
			221.940,00	221.940,00	06050101	221.940,00	
Município de Vila Real		24.569,25	24.569,25	10030706	24.569,25		
IEFP - Centro de Emprego	1.438,38	40.733,21	42.171,59	06030901	42.171,59		
Gabinete Gestão Financeira Ministério Educação		60.000,00	60.000,00	100301040101	60.000,00		
		255.270,15	255.270,15	060301990401	255.270,15		
Instituto Financeiro Para Desenvolvimento Regional		484.924,38	484.924,38	10030702	366.504,00		
				10030704	118.420,38		
Instituto Habitação e Reabilitação Urbana		161.806,65	161.806,65	10030806	161.806,65		b)
				10030799	237.690,28		b)
Turismo De Portugal				06030999	40.000,00		
		17.216,01	17.216,01	08019999	17.216,01		
Direção Geral de Administração Interna		12.867,06	12.867,06	0603019903	12.867,06		
Instituto Solidariedade Segurança Social							

IFAP		68.307,33	68.307,33	10030799	47.760,33	
				10030702	20.547,00	
Parque Eólico de Viade		3.572,28	3.572,28	05109903	3.572,28	
PESL		186.754,48	186.754,48	05109903	186.754,48	
Eólica Alto Mourisco S.A.				05109903	5.757,18	b)
ATBERG - Eólicas do Alto Tâmega e Barroso, Lda		20.000,00	20.000,00	08019999	20.000,00	
Empresa Eólica do Barroso, Lda		10.400,00	10.400,00	050703	10.400,00	
Eólica da Serra Das Alturas, S.A.		69.686,97	69.686,97	050703	69.686,97	
Eólica de Montenegro, S.A.		204.398,99	204.398,99	050703	204.398,99	
Eólica de Padrela, Lda		10.533,33	10.533,33	050703	10.533,33	
Eólica De Atilhó, Lda		8.333,33	8.333,33	050703	8.333,33	
Eólica Castelo S.A.				05109903	7.508,09	b)
Eólica Terra Fria, S.A				05109903	507.371,71	b)
Eólica dos Candeeiros - Parque Eólico, Lda		45.074,73	45.074,73	05109903	45.074,73	
TOTAL	32.162,83	14.449.813,77	14.481.976,60		15.461.479,26	1.256,96

a) O RESPONSÁVEL PELOS SERVIÇOS



a) Dirigente, dependente do Orgão executivo, responsável pela área Financeira

b) Importâncias não certificadas

c) A diferença corresponde ao valor transferido diretamente para as Freguesias



205/04/20
Presente em reunião ordinária/extraordi-
nária do Executivo Municipal de
Montalegre, 205/04/20

O Presidente da Câmara

O Vereador

CERTIFICAÇÃO LEGAL DAS CONTAS

INTRODUÇÃO

1. Examinámos as demonstrações financeiras do **MUNICÍPIO DE MONTALEGRE**, as quais compreendem o Balanço em 31 de dezembro de 2014, (que evidencia um total de balanço de 95.954.694 euros e um total de fundos próprios de 68.251.842 euros, incluindo um resultado líquido negativo de 2.424.911 euros), a Demonstração dos Resultados e os Mapas de Execução Orçamental (que evidenciam um total de 17.123.667 euros de despesa paga e um total de 17.147.829 euros de receita cobrada líquida) do exercício findo naquela data, e os correspondentes Anexos.

Presente em sessão / reunião ordinária / ~~extraordi~~
nária da Assembleia Municipal de
Montalegre, 15/04/20

O Presidente da Assembleia

Secretário

RESPONSABILIDADES

2. É da responsabilidade do Órgão Executivo da Autarquia a preparação de demonstrações financeiras que apresentem de forma verdadeira e apropriada a posição financeira do Município, o resultado das suas operações e o relato da execução orçamental, bem como a adoção de políticas e critérios contabilísticos adequados e a manutenção de um sistema de controlo interno apropriado.
3. A nossa responsabilidade consiste em expressar uma opinião profissional e independente, baseada no nosso exame daquelas demonstrações financeiras.

ÂMBITO

4. Exceto quanto às limitações referidas nos parágrafos 7 e 8 abaixo, o exame a que procedemos foi efetuado de acordo com as Normas Técnicas e as Diretrizes de Revisão/Auditoria da Ordem dos Revisores Oficiais de Contas, as quais exigem que o mesmo seja planeado e executado com o objetivo de obter um grau de segurança aceitável sobre se as demonstrações financeiras estão isentas de distorções materialmente relevantes. Para tanto o referido exame incluiu:
 - a verificação, numa base de amostragem, do suporte das quantias e divulgações constantes das demonstrações financeiras e a avaliação das estimativas, baseadas em juízos e critérios definidos pelo Órgão Executivo da Autarquia, utilizadas na sua preparação;
 - a verificação, numa base de amostragem, da conformidade legal e regularidade financeira das transacções efetuadas;
 - a apreciação sobre se são adequadas as políticas contabilísticas adotadas e da sua divulgação, tendo em conta as circunstâncias; e
 - apreciação sobre se é adequada, em termos globais, a apresentação das demonstrações financeiras.
5. O nosso exame abrangeu também a verificação da concordância da informação financeira constante do relatório de gestão com as demonstrações financeiras.
6. Entendemos que o exame efetuado proporciona uma base aceitável para a expressão da nossa opinião.



RSM Patrício, Moreira & Valente

Sociedade de Revisores Oficiais de Contas

RESERVAS

7. Não nos foi possível ainda proceder, de forma definitiva, à avaliação e validação da totalidade dos bens do ativo imobilizado do Município e a sua depreciação, nomeadamente os que foram objeto de inventariação em 2003, por empresa especializada.

Não nos foi possível ainda confirmar se o saldo da rubrica "Proveitos diferidos" respeita à totalidade dos subsídios associados a bens do imobilizado que ainda se encontram sujeitos a depreciação. Tal facto limita o reconhecimento e validação do proveito reconhecido no período.

8. Foi constituída, no exercício de 2013, e reforçada neste exercício, uma provisão para riscos e encargos, associada a processos judiciais em curso movidos por Águas de Trás-os-Montes e Alto Douro, SA, cujo saldo se eleva a 545.662 euros.

Não nos foi possível verificar se o risco em causa excede ou não o valor da provisão constituída, bem como a natureza do mesmo, não sendo determinável se a sua classificação contabilística corresponderá a uma provisão ou a um passivo contingente.

OPINIÃO

9. Em nossa opinião, exceto quanto aos efeitos dos ajustamentos que poderiam revelar-se necessários caso não existissem as limitações referidas nos parágrafos 7 e 8 acima, as referidas demonstrações financeiras apresentam de forma verdadeira e apropriada, em todos os aspetos materialmente relevantes, a posição financeira do **MUNICÍPIO DE MONTALEGRE** em 31 de dezembro de 2014, o resultado das suas operações e a execução orçamental relativa à despesa paga e à receita cobrada no exercício findo naquela data, em conformidade com os princípios contabilísticos geralmente aceites em Portugal previstos no POCAL.

RELATO SOBRE OUTROS REQUISITOS LEGAIS

10. É também nossa opinião que a informação constante do relatório de gestão é concordante com as demonstrações financeiras do exercício.

ÊNFASE

11. Sem afetar a opinião expressa nos parágrafos anteriores, fazemos notar que, tal como resulta dos mapas de controlo orçamental da receita e despesa, as taxas de execução da receita e da despesa, em relação aos valores orçamentados, que se elevavam a 21.830.000 euros, atingiram 78,55% e 78,44%, respetivamente.

Por outro lado, de acordo com o mapa de controlo orçamental da despesa, os compromissos assumidos foram de 18.957.200 euros.

Montalegre, 14 de abril de 2015

PATRÍCIO, MOREIRA, VALENTE & ASSOCIADOS, S.R.O.C., Lda.
representada por Carlos de Jesus Pinto de Carvalho (roc nº 622)