

Montalegre



Doc. n.º 22
Presente em reunião ordinária/extraordi-
nária do executivo Municipal de
Montalegre, 27/04/19

O Presidente da Câmara


O Vereador


MUNICÍPIO DE MONTALEGRE

PRESTAÇÃO DE CONTAS ANO FINANCEIRO 2016

Presente em sessão / reunião ordinária / extraordi-
nária da Assembleia Municipal de
Montalegre, 17/04/19

O Presidente da Assembleia


Secretário



| BALANÇO | | | | | |
|-------------------------|--|----------------|---------------|---------------|---------------|
| CÓDIGO DAS CONTAS | ACTIVO | EXERCÍCIOS | | | |
| | | N | | N-1 | |
| | | AB | A/P | AL | AL |
| | Imobilizado: | | | | |
| | Bens de domínio público | | | | |
| 451 | Terrenos e recursos naturais | | | | |
| 452 | Edifícios | | | | |
| 453 | Outras construções e infra-estruturas | 137 422 621,82 | 93 316 036,19 | 44 106 585,63 | 47 640 527,20 |
| 455 | Bens do patrimônio histórico, artístico e cultural | 585 015,56 | | 585 015,56 | 585 015,56 |
| 459 | Outros bens de domínio público | | | | |
| 445 | Imobilizações em curso | 162 918,57 | | 162 918,57 | 119 118,09 |
| 446 | Adiantamentos por conta de bens de domínio público | | | | |
| | | 138 170 555,95 | 93 316 036,19 | 44 854 519,76 | 48 344 660,85 |
| | Imobilizações incorpóreas | | | | |
| 431 | Despesas de instalação | | | | |
| 432 | Despesas de investigação e de desenvolvimento | | | | |
| 433 | Propriedade industrial e outros direitos | 89 236,20 | | 89 236,20 | 89 236,20 |
| 443 | Imobilizações em curso | | | | |
| 449 | Adiantamentos por conta de imobilizações incorpóreas | | | | |
| | | 89 236,20 | 0,00 | 89 236,20 | 89 236,20 |
| | Imobilizações corpóreas | | | | |
| 421 | Terrenos e recursos naturais | 6 939 652,44 | | 6 939 652,44 | 6 938 852,44 |
| 422 | Edifícios e outras construções | 36 023 455,59 | 10 078 439,99 | 25 945 015,60 | 25 135 518,60 |
| 423 | Equipamento básico | 1 879 217,85 | 1 442 589,40 | 436 628,45 | 493 590,35 |
| 424 | Equipamento de transporte | 2 911 268,27 | 2 849 869,94 | 61 398,33 | 97 512,09 |
| 425 | Ferramentas e utensílios | 338 383,72 | 318 199,30 | 20 184,42 | 20 944,23 |
| 426 | Equipamento administrativo | 2 616 077,01 | 2 279 231,00 | 336 846,01 | 363 863,99 |
| 427 | Taras e vasilhame | | | | |
| 429 | Outras imobilizações corpóreas | 51 296,31 | 16 753,91 | 34 542,40 | 34 542,40 |
| 442 | Imobilizações em curso | 4 106 831,20 | | 4 106 831,20 | 4 260 486,30 |
| 448 | Adiantamento por conta de imobilizações corpóreas | | | | |
| | | 54 866 182,39 | 16 985 083,54 | 37 881 098,85 | 37 345 310,40 |
| | Investimentos financeiros | | | | |
| 411 | Partes de capital | 3 845 102,99 | | 3 845 102,99 | 3 696 123,60 |
| 412 | Obrigações e títulos de participação | 820 399,06 | | 820 399,06 | 820 399,06 |
| 414 | Investimentos em imóveis | | | | |
| 415 | Outras aplicações financeiras | | | | |
| 441 | Imobilizações em curso | | | | 100 000,00 |
| 447 | Adiantamentos por conta de investimentos financeiros | | | | |
| | | 4 665 502,05 | | 4 665 502,05 | 4 616 522,66 |
| | Circulante: | | | | |
| | Existências: | | | | |
| 36 | Matérias Primas, subsidiárias e de consumo | 141 753,88 | | 141 753,88 | 451 485,00 |
| 35 | Produtos e trabalhos em curso | | | | |
| 34 | Subprodutos, desperdícios, resíduos e refugos | | | | |
| 33 | Produtos acabados e intermédios | | | | |
| 32 | Mercadorias | 456 345,20 | | 456 345,20 | |
| 37 | Adiantamentos por conta de compras | | | | |
| | | 598 099,08 | | 598 099,08 | 451 485,00 |

| CÓDIGO DAS CONTAS | ACTIVO | EXERCÍCIOS | | | |
|-------------------------|---|-----------------------|-----------------------|----------------------|----------------------|
| | | N | | | N-1 |
| | | AB | A/P | AL | AL |
| 282 | Dividas de terceiros - Medio e longo prazos: (a) Empréstimos concedidos de m/l prazo | | | | |
| | Dividas de terceiros - Curto prazo: | | | | |
| 28 | Empréstimos concedidos | | | | |
| 211 | Clientes c/c | 1 343,57 | | 1 343,57 | 1 343,57 |
| 212 | Contribuintes c/c | 701,30 | | 701,30 | 612,52 |
| 213 | Utentes c/c | 118 031,01 | | 118 031,01 | 106 619,59 |
| 218 | Clientes, contribuintes e utentes de cobrança duvidosa | 149 563,65 | 140 052,30 | 9 511,35 | 7 528,45 |
| 251 | Devedores pela execução do orçamento | | | | |
| 229 | Adiantamentos a fornecedores | | | | |
| 2619 | Adiantamentos a fornecedores de imobilizado | | | | |
| 24 | Estado e outros entes públicos | 86 185,90 | | 86 185,90 | 46 510,44 |
| 264 | Administração autárquica | | | | |
| 262+263+267+268 | Outros devedores | 7 107,82 | | 7 107,82 | 3 618,52 |
| | | 362 933,25 | 140 052,30 | 222 880,95 | 166 233,09 |
| | Títulos negociáveis: | | | | |
| 151 | Ações | | | | |
| 152 | Obrigações e títulos de participação | | | | |
| 153 | Títulos de dívida pública | | | | |
| 159 | Outros títulos | | | | |
| 18 | Outras aplicações de tesouraria | | | | |
| | Depósitos em instituições financeiras e Caixa: | | | | |
| 12 | Depósitos em instituições financeiras | 3 333 769,70 | | 3 333 769,70 | 1 299 116,67 |
| 11 | Caixa | 3 053,57 | | 3 053,57 | 3 363,02 |
| | | 3 336 823,27 | | 3 336 823,27 | 1 302 479,69 |
| | Acréscimos e diferimentos: | | | | |
| 271 | Acréscimos de proveitos | 1 644 035,22 | | 1 644 035,22 | 931 829,18 |
| 272 | Custos diferidos | 40 563,00 | | 40 563,00 | 17 947,00 |
| | | 1 684 598,22 | | 1 684 598,22 | 949 776,18 |
| | Total de Amortizações..... | | 110 301 119,73 | | |
| | Total de Provisões..... | | 140 052,30 | | |
| | Total do Ativo..... | 203 773 930,41 | 110 441 172,03 | 93 332 758,38 | 93 265 704,07 |


| CÓDIGO DAS CONTAS | PASSIVO | EXERCÍCIOS | |
|-------------------------|--|----------------------|----------------------|
| | | N | N-1 |
| | Fundos próprios: | | |
| 51 | Património | 101 029 019,37 | 100 980 669,37 |
| 55 | Ajustamento de partes de capital em empresas | 337 854,56 | 836 498,59 |
| 56 | Reservas de reavaliação | | |
| | Reservas: | | |
| 571 | Reservas legais | | |
| 572 | Reservas estatutárias | | |
| 573 | Reservas contratuais | | |
| 574 | Reservas livres | | |
| 575 | Subsídios | | |
| 576 | Doações | 1 322 543,75 | 1 238 118,66 |
| 577 | Reservas decorrentes de transferências de activos | | |
| 59 | Resultados transitados | -35.801.159,86 | -35 668 293,11 |
| 88 | Resultado líquido em exercício | 746.375,33 | -209 407,85 |
| | | 67 634 633,15 | 67 177 585,66 |
| | Passivo: | | |
| 292 | Provisões para riscos e encargos | 1 049 846,32 | 545 662,41 |
| | | 1 049 846,32 | 545 662,41 |
| | Dívidas a terceiros - Médio e Longo Prazos | | |
| 2312 | Empréstimos obtidos de m/l prazo | 2 477 206,45 | 3 225 961,49 |
| 227 | Fornecedores - contratos futuros | | |
| 2617 | Fornecedores Imobilizado - contratos futuros | | |
| 2688126 | Fundo Apoio Municipal | 468 799,06 | 585 999,06 |
| 26887 | Credores diversos - contratos futuros | | |
| | | 2 946 005,51 | 3 811 960,55 |
| | Dívidas a terceiros - Curto Prazo | | |
| 2311 | Empréstimos de curto prazo | 757 224,32 | 767 682,83 |
| 269 | Adiantamentos por conta de vendas | | |
| 221 | Fornecedores c/c | | |
| 228 | Fornecedores - Facturas em recepção e conferência | | |
| 252 | Credores pela execução do orçamento | | |
| 219 | Adiantamentos de clientes, contribuintes e utentes | | |
| 2611 | Fornecedores de imobilizado c/c | | |
| 24 | Estado e outros entes públicos | 60 731,97 | 58 206,92 |
| 264 | Administração autárquica | | |
| 262+263+267+268 | Outros credores | 800 057,19 | 828 534,01 |
| 222+2612+262 | Garantias e Cauções | | |
| | | 1 618 013,48 | 1 654 423,76 |
| | Acréscimos e diferimentos: | | |
| 273 | Acréscimos de custos | 891 529,32 | 689 145,49 |
| 274 | Proveitos diferidos | 19 192 730,60 | 19 366 926,20 |
| | | 20 084 259,92 | 20 076 071,69 |
| | Total do Passivo..... | 25 698 125,23 | 26 088 118,41 |
| | Total dos Fundos Próprios e do Passivo..... | 93 332 758,38 | 93 265 704,07 |

| |
|--|
| ÓRGÃO EXECUTIVO |
| <u>Em 3 abril de 2017</u>  |
| ÓRGÃO DELIBERATIVO |
| <u>Em 19 abril de 2017</u>  |


| MUNICÍPIO DE MONTALEGRE | | 31/12/2016 | | | |
|----------------------------|--|--------------|----------------------|--------------|----------------------|
| DEMONSTRAÇÃO DE RESULTADOS | | | | | |
| Código das Contas | Descrição | Exercício | | | |
| | | N | | N-1 | |
| | Custos e perdas | | | | |
| 61 | Custos das mercadorias vendidas e das matérias consumidas: | | | | |
| | Mercadorias | 709 815,62 | 709 815,62 | 684 531,42 | 684 531,42 |
| | Matérias | | | | |
| 62 | Fornecimentos e serviços externos: | | 3 835 438,31 | | 4 271 645,74 |
| | Custos com o pessoal: | | | | |
| 641+642 | Remunerações | 3 350 804,66 | | 3 331 495,94 | |
| 643 a 648 | Encargos sociais | 868 984,09 | 4 219 788,75 | 914 807,31 | 4 246 303,25 |
| 63 | Transferências e subs. Correntes concedidos e prestações sociais | | 1 097 235,77 | | 1 279 659,02 |
| 66 | Amortizações do exercício | | 7 074 867,31 | | 7 123 278,75 |
| 67 | Provisões do exercício | | 557 013,42 | | 87 222,79 |
| 65 | Outros custos operacionais | | 78 759,38 | | |
| | (A) | | 17 572 918,56 | | 17 692 640,97 |
| 68 | Custos e perdas financeiros | | 6 308,42 | | 11 316,48 |
| | (C) | | 17 579 226,98 | | 17 703 957,45 |
| 69 | Custos e perdas extraordinários | | 771 828,83 | | 844 603,34 |
| | (E) | | 18 351 055,81 | | 18 548 560,79 |
| 88 | Resultado líquido do exercício | | 746.375,33 | | -209 407,85 |
| | | | 19.097.431,14 | | 18 339 152,94 |
| | Proveitos e ganhos | | | | |
| | Vendas e prestações de serviços: | | | | |
| 7111 | Venda de mercadorias | 5 878,52 | | 5 558,98 | |
| 7112+7113 | Venda de produtos | 228 140,65 | | 236 625,95 | |
| | (B) | | | | |
| 712 | Prestações de serviços | 831 970,05 | 1 065 989,22 | 761 331,82 | 1 003 516,75 |
| | | | 1 065 989,22 | | 1 003 516,75 |
| 72 | Impostos e taxas | | 2 337 966,08 | | 1 690 234,47 |
| (a) | Variação da produção | | | | |
| 75 | Trabalhos para a própria entidade | | 24 243,12 | | |
| 73 | Proveitos suplementares | | 11 910,96 | | 11 551,52 |
| 74 | Transferências e subsídios obtidos | | 11 376 541,81 | | 11 086 551,41 |
| 76 | Outros proveitos e ganhos operacionais | | | | |
| | (B) | | 14 816 651,19 | | 13 791 854,15 |
| 78 | Proveitos e ganhos financeiros | | 3 002 332,49 | | 3 194 910,02 |
| | (D) | | 17 818 983,68 | | 16 986 764,17 |
| 79 | Proveitos extraordinários | | 1.278.447,46 | | 1 352 388,77 |
| | (F) | | 19 097.431,14 | | 18 339 152,94 |

| | | | |
|----------------|---|---------------|---------------|
| Resumo: | Resultados Operacionais: (B - A) | -2 756 267,37 | -3 900 786,82 |
| | Resultados Financeiros: (D -B) - (C -A) | 2 996 024,07 | 3 183 593,54 |
| | Resultados Correntes: (D -C) | 239 756,70 | -717 193,28 |
| | Resultado Líquido do Exercício: (F - E) | 746.375,33 | -209 407,85 |

ÓRGÃO EXECUTIVO
Em 3 de abril de 2017



ÓRGÃO DELIBERATIVO
Em 19 de abril de 2017



| ENTIDADE | RESUMO DA EXECUÇÃO DA RECEITA E DESPESA | DATA | ANO | PÁGINA |
|----------|---|------------|------|--------|
| CMM | | 2017/03/28 | 2016 | 1 |


PERÍODO : Janeiro / Dezembro

| RECEITAS | DOTAÇÃO | EXECUÇÃO | % EXECUÇÃO | % GLOBAL |
|---|----------------------|----------------------|--------------|--------------|
| RECEITAS CORRENTES | | | | |
| 01 IMPOSTOS DIRECTOS | 1.410.402,00 | 1.208.251,99 | 85.7 | 6.9 |
| 02 IMPOSTOS INDIRECTOS | 20.312,00 | 18.185,81 | 89.5 | 0.1 |
| 04 TAXAS, MULTAS E OUTRAS PENALIDADES | 329.097,00 | 317.176,93 | 96.4 | 1.8 |
| 05 RENDIMENTOS DE PROPRIEDADE | 2.469.503,00 | 2.579.411,28 | 104.5 | 14.7 |
| 06 TRANSFERÊNCIAS CORRENTES | 10.215.970,00 | 10.411.025,61 | 101.9 | 59.4 |
| 07 VENDA DE BENS E SERVIÇOS CORRENTES | 962.107,00 | 1.131.450,60 | 117.6 | 6.5 |
| 08 OUTRAS RECEITAS CORRENTES | 86.589,00 | 242.891,70 | 280.5 | 1.4 |
| TOTAL DAS RECEITAS CORRENTES | 15.493.980,00 | 15.908.393,92 | 102.7 | 90.7 |
| RECEITAS DE CAPITAL | | | | |
| 09 VENDAS DE BENS DE INVESTIMENTO | 5.456,00 | 178.928,75 | 3279.5 | 1.0 |
| 10 TRANSFERÊNCIAS DE CAPITAL | 2.300.561,00 | 1.450.956,22 | 63.1 | 8.3 |
| 11 ACTIVOS FINANCEIROS | 1,00 | | | |
| 12 PASSIVOS FINANCEIROS | 1,00 | | | |
| 13 OUTRAS RECEITAS DE CAPITAL | 1,00 | | | |
| TOTAL DAS RECEITAS DE CAPITAL | 2.306.020,00 | 1.629.884,97 | 70.7 | 9.3 |
| OUTRAS RECEITAS | | | | |
| 14 RECURSOS PRÓPRIOS COMUNITÁRIOS | | | | |
| 15 REPOSIÇÕES NÃO ABATIDAS NOS PAGAMENTOS | | | | |
| 16 SALDO DA GERÊNCIA ANTERIOR | 500.000,00 | | | |
| TOTAL DAS OUTRAS RECEITAS | 500.000,00 | | | |
| TOTAL GERAL | 18.300.000,00 | 17.538.278,89 | 95.8 | 100.0 |

| DESPESAS | DOTAÇÃO | EXECUÇÃO | % EXECUÇÃO | % GLOBAL |
|--------------------------------------|----------------------|----------------------|-------------|--------------|
| DESPESAS CORRENTES | | | | |
| 01 DESPESAS COM O PESSOAL | 4.368.410,00 | 4.236.588,32 | 97.0 | 27.4 |
| 02 AQUISIÇÃO DE BENS E SERVIÇOS | 5.384.189,00 | 4.018.389,05 | 74.6 | 26.0 |
| 03 JUROS E OUTROS ENCARGOS | 21.500,00 | 6.308,42 | 29.3 | 0.0 |
| 04 TRANSFERÊNCIAS CORRENTES | 1.450.200,00 | 1.257.103,27 | 86.7 | 8.1 |
| 05 SUBSÍDIOS | | | | |
| 06 OUTRAS DESPESAS CORRENTES | 161.000,00 | 129.677,30 | 80.5 | 0.8 |
| TOTAL DAS DESPESAS CORRENTES | 11.385.299,00 | 9.648.066,36 | 84.7 | 62.5 |
| DESPESAS DE CAPITAL | | | | |
| 07 AQUISIÇÃO DE BENS DE CAPITAL | 5.413.000,00 | 4.490.691,68 | 83.0 | 29.1 |
| 08 TRANSFERÊNCIAS DE CAPITAL | 521.501,00 | 422.374,20 | 81.0 | 2.7 |
| 09 ACTIVOS FINANCEIROS | 117.200,00 | 117.200,00 | 100.0 | 0.8 |
| 10 PASSIVOS FINANCEIROS | 863.000,00 | 759.213,55 | 88.0 | 4.9 |
| 11 OUTRAS DESPESAS DE CAPITAL | | | | |
| TOTAL DAS DESPESAS DE CAPITAL | 6.914.701,00 | 5.789.479,43 | 83.7 | 37.5 |
| TOTAL GERAL | 18.300.000,00 | 15.437.545,79 | 84.4 | 100.0 |

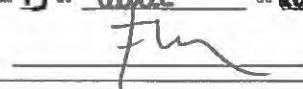
ORGÃO EXECUTIVO

Em 3 de abril de 2017



ORGÃO DELIBERATIVO

Em 19 de abril de 2017



MAPA DO CONTROLE ORÇAMENTAL DA DESPESA

ESTIMADA: 2016 - MUNICÍPIO DE MONTALEGRE Período: 2016/01/01 a 2016/12/31 ABR 2016
 PAG. 1

| CLASSIFICAÇÃO | | DOTAÇÕES CORRIGIDAS | COMROMISSOS ASSUMIDOS | | | DESPESA PARA | DIFERENÇAS | | | GRAD DE EXECUÇÃO ORÇAMENTAL (11) a) |
|------------------|---|------------------------|-----------------------|------------------------------|----------------------|---------------------|---|----------------------|--|--|
| ECONÔMICA (1) | DESCRIÇÃO (2) | | EXERCÍCIO (4) | EXERCÍCIOS FUTUROS (5) | TOTAL (6) | | DOTAÇÃO NÃO COMPROMETIDA (8 = 3 - 4) | SALDO (9 = 3 - 7) | COMROMISSOS POR PAGAR (10 = 4 - 7) | |
| | DESPESAS CORRENTES | 11.385.299,00 | 10.422.642,63 | 2.344.368,42 | 12.767.011,05 | 9.648.066,36 | 962.656,37 | 1.137.232,64 | 774.576,27 | 84,74 |
| 01 | DESPESAS COM O PESSOAL | 4.369.410,00 | 4.248.710,07 | 99.492,97 | 4.348.203,04 | 4.236.588,32 | 119.699,93 | 131.821,68 | 12.121,75 | 96,99 |
| 0101 | REMUNERAÇÕES CERTAS E PERMANENTES | 3.291.906,00 | 3.255.635,38 | 99.492,97 | 3.355.128,35 | 3.243.073,75 | 36.270,62 | 48.032,25 | 11.761,63 | 98,54 |
| 010101 | TITULARES DE ÓRGÃOS DE SOBERANIA E MEMBROS DE ÓRGÃOS AUTÁRQUICOS | 116.000,00 | 115.589,40 | | 115.589,40 | 115.589,40 | 410,60 | 410,60 | | 99,65 |
| 010104 | PESSOAL DOS QUADROS- REGIME DO CONTRATO INDIVIDUAL DO TRABALHO | 2.231.502,00 | 2.230.838,38 | | 2.230.838,38 | 2.230.838,38 | 663,62 | 663,62 | | 99,97 |
| 01010401 | PESSOAL EM FUNÇÕES | 2.231.000,00 | 2.230.838,38 | | 2.230.838,38 | 2.230.838,38 | 161,62 | 161,62 | | 99,99 |
| 01010402 | ALTERAÇÕES OBRIGATORIAS DE POSICIONAMENTO REMUNERATÓRIO | 1,00 | | | | | 1,00 | 1,00 | | |
| 01010403 | ALTERAÇÕES FACULTATIVAS DE POSICIONAMENTO REMUNERATÓRIO | 1,00 | | | | | 1,00 | 1,00 | | |
| 01010404 | RECRUTAMENTO PESSOAL PARA NOVOS POSTOS DE TRABALHO | 500,00 | | | | | 500,00 | 500,00 | | |
| 010106 | PESSOAL CONTRATADO A TERMO | 120.002,00 | 118.898,61 | | 118.898,61 | 118.898,61 | 1.103,39 | 1.103,39 | | 99,08 |
| 01010601 | PESSOAL EM FUNÇÕES | 114.000,00 | 113.499,56 | | 113.499,56 | 113.499,56 | 500,44 | 500,44 | | 99,56 |
| 01010602 | ALTERAÇÕES OBRIGATORIAS DE POSICIONAMENTO REMUNERATÓRIO | 1,00 | | | | | 1,00 | 1,00 | | |
| 01010603 | ALTERAÇÕES FACULTATIVO DE POSICIONAMENTO REMUNERATÓRIO | 1,00 | | | | | 1,00 | 1,00 | | |
| 01010604 | RECRUTAMENTO DE PESSOAL PARA NOVOS POSTOS DE TRABALHO | 6.000,00 | 5.399,05 | | 5.399,05 | 5.399,05 | 600,95 | 600,95 | | 89,98 |
| 010107 | PESSOAL EM REGIME DE TAREFA OU AVIEÇA | 102.400,00 | 84.946,60 | 99.492,97 | 184.441,77 | 73.167,17 | 27.451,20 | 39.212,83 | 11.761,63 | 65,11 |
| 010108 | PESSOAL AGUARDANDO APOSENTAÇÃO | 1.000,00 | 654,77 | | 654,77 | 654,77 | 1.345,23 | 1.345,23 | | 32,74 |
| 010109 | PESSOAL EM QUALQUER OUTRA SITUAÇÃO | 2,00 | | | | | 2,00 | 2,00 | | |
| 01010903 | ESTÁGIOS PROFISSIONAIS | 1,00 | | | | | 1,00 | 1,00 | | |
| 01010905 | MEMBROS DO GAP | 1,00 | | | | | 1,00 | 1,00 | | |
| 010111 | REPRESENTAÇÃO | 34.500,00 | 34.103,82 | | 34.103,82 | 34.103,82 | 396,18 | 396,18 | | 99,65 |
| 01011101 | MEMBROS DOS ÓRGÃOS AUTÁRQUICOS | 24.000,00 | 23.618,26 | | 23.618,26 | 23.618,26 | 381,72 | 381,72 | | 98,41 |
| 01011102 | PESSOAL DO QUADRO | 10.500,00 | 10.485,54 | | 10.485,54 | 10.485,54 | 14,46 | 14,46 | | 99,66 |
| 010113 | SUBSÍDIO DE REFEDIÇÃO | 261.500,00 | 258.381,97 | | 258.381,97 | 258.381,97 | 3.118,03 | 3.118,03 | | 98,81 |
| 01011301 | PESSOAL EM FUNÇÕES | 235.000,00 | 233.171,89 | | 233.171,89 | 233.171,89 | 1.828,11 | 1.828,11 | | 98,22 |
| 01011302 | PESSOAL EM QUALQUER OUTRA SITUAÇÃO | 23.000,00 | 22.046,01 | | 22.046,01 | 22.046,01 | 953,99 | 953,99 | | 95,85 |
| 01011303 | MEMBROS DOS ÓRGÃOS AUTÁRQUICOS | 3.500,00 | 3.164,07 | | 3.164,07 | 3.164,07 | 335,93 | 335,93 | | 90,40 |
| 010114 | SUBSÍDIOS DE FÉRIAS E NATAL | 400.000,00 | 398.899,52 | | 398.899,52 | 398.899,52 | 1.100,48 | 1.100,48 | | 99,72 |
| 01011401 | PESSOAL EM FUNÇÕES | 375.000,00 | 374.674,25 | | 374.674,25 | 374.674,25 | 325,75 | 325,75 | | 99,91 |
| 01011402 | PESSOAL EM QUALQUER OUTRA SITUAÇÃO | 25.000,00 | 24.225,27 | | 24.225,27 | 24.225,27 | 774,73 | 774,73 | | 96,90 |
| 010115 | REMUNERAÇÕES POR DOENÇA E MATERNIDADE / PATERNIDADE | 14.000,00 | 13.320,11 | | 13.320,11 | 13.320,11 | 679,89 | 679,89 | | 95,14 |
| 0102 | ABONOS VARIÁVEIS OU EVENTUAIS | 93.502,00 | 72.493,99 | | 72.493,99 | 72.123,87 | 21.008,01 | 21.369,13 | 360,12 | 77,15 |
| 010202 | HORAS EXTRAORDINÁRIAS | 15.000,00 | 12.188,35 | | 12.188,35 | 12.188,35 | 2.811,65 | 2.811,65 | | 81,26 |
| 010204 | AJUDAS DE CUSTO | 35.000,00 | 29.239,99 | | 29.239,99 | 29.239,99 | 6.760,01 | 6.760,01 | | 90,69 |
| 010205 | ABONO PARA FALTA | 10.500,00 | 10.309,97 | | 10.309,97 | 10.309,97 | 190,03 | 190,03 | | 98,19 |
| 010210 | SUBSÍDIO DE TRABALHO NOCTURNO | 1,00 | | | | | 1,00 | 1,00 | | |
| 010212 | INDENIZAÇÕES POR CESSAÇÃO DE FUNÇÕES | 3.000,00 | 791,63 | | 791,63 | 791,63 | 2.208,37 | 2.208,37 | | 26,39 |
| 010213 | OUTROS SUPLEMENTOS E PRÊMIOS | 30.001,00 | 20.964,05 | | 20.964,05 | 20.603,93 | 9.036,95 | 9.397,07 | 360,12 | 68,63 |
| 01021301 | PRÊMIOS DESEMPENHO | 1,00 | | | | | 1,00 | 1,00 | | |
| 01021302 | OUTROS | 8.910,00 | 7.994,23 | | 7.994,23 | 7.534,11 | 1.015,77 | 1.375,99 | 360,12 | 84,56 |
| 01021303 | SIGNIAS DE PRESENÇA | 21.090,00 | 13.069,82 | | 13.069,82 | 13.069,82 | 8.020,19 | 8.020,19 | | 61,97 |
| 0103 | SEGURANÇA SOCIAL | 983.002,00 | 920.580,70 | | 920.580,70 | 920.580,70 | 62.421,30 | 62.421,30 | | 93,65 |
| 010301 | ENCARGOS COM A SAÚDE | 130.000,00 | 104.760,42 | | 104.760,42 | 104.760,42 | 25.219,58 | 25.219,58 | | 80,60 |
| 010303 | SUBSÍDIO FAMILIAR A CRIANÇAS E JOVENS | 24.000,00 | 23.518,45 | | 23.518,45 | 23.518,45 | 481,55 | 481,55 | | 97,99 |
| 010304 | OUTRAS PRESTAÇÕES FAMILIARES | 7.000,00 | 5.087,49 | | 5.087,49 | 5.087,49 | 1.912,51 | 1.912,51 | | 72,68 |
| 010305 | CONTRIBUIÇÕES PARA A SEGURANÇA SOCIAL | 760.001,00 | 731.358,19 | | 731.358,19 | 731.358,19 | 28.642,81 | 28.642,81 | | 96,23 |
| 01030501 | AGE | 60.001,00 | 38.228,92 | | 38.228,92 | 38.228,92 | 21.772,08 | 21.772,08 | | 63,71 |

(a) (11) = 7 / 3 * 100

MAPA DO CONTROLE ORÇAMENTAL DA DESPESA

ESTABAN: CMM - MUNICÍPIO DE MONTALEGRE Período: 2016/01/01 a 2016/12/31 ABR 2016
 PAG. 3

| CLASSIFICAÇÃO | | DOTAÇÕES | COMPROMISSOS ASSUMIDOS | | | DESPESA PAGA | DIFERENÇAS | | | GRAD DE EXECUÇÃO ORÇAMENTAL DA DESPESA (11) a) |
|---------------|--|---------------------|------------------------|------------------------|---------------------|---------------------|--------------------------------------|-------------------|-------------------------------------|--|
| ECONÔMICA (1) | DESCRIÇÃO (2) | | EXERCÍCIO (4) | EXERCÍCIOS FUTUROS (5) | TOTAL (6) | | DOTAÇÃO NÃO COMPROMETIDA (8 = 3 - 4) | SALDO (9 = 3 - 7) | COMPROMISSOS POR FAZER (10 = 4 - 7) | |
| 020216 | SEMINÁRIOS, EXPOSIÇÕES E SIMILARES | 169.000,00 | 125.932,61 | | 125.932,61 | 125.472,61 | 43.067,39 | 43.527,39 | 460,00 | 74,24 |
| 020217 | PUBLICIDADE | 55.000,00 | 47.653,79 | | 47.653,79 | 43.112,11 | 7.346,21 | 11.887,89 | 4.541,68 | 78,39 |
| 020219 | ASSISTÊNCIA TÉCNICA | 5.000,00 | 2.840,14 | | 2.840,14 | 2.320,28 | 2.159,86 | 2.679,72 | 519,86 | 46,41 |
| 020220 | OUTROS TRABALHOS ESPECIALIZADOS | 360.100,00 | 343.889,25 | 21.714,03 | 365.603,28 | 302.569,46 | 16.210,75 | 57.510,54 | 41.319,79 | 84,02 |
| 020222 | SERVIÇOS DE SAÚDE | 10.000,00 | 7.670,00 | | 7.670,00 | 6.490,00 | 2.330,00 | 3.510,00 | 1.180,00 | 64,90 |
| 020224 | ENCARGOS DE COBRANÇA DE RECEITAS | 65.000,00 | 56.275,54 | | 56.275,54 | 51.397,61 | 8.724,46 | 13.602,39 | 4.877,93 | 79,07 |
| 020225 | OUTROS SERVIÇOS | 1.749.900,00 | 1.641.007,54 | 84.935,28 | 1.725.942,82 | 1.347.655,96 | 108.892,46 | 402.244,04 | 293.351,58 | 77,01 |
| 02022501 | RECOLHA DE EFLUENTES | 210.000,00 | 198.594,49 | | 198.594,49 | 135.306,97 | 11.405,51 | 74.613,03 | 63.207,52 | 64,47 |
| 02022504 | CULTURA | 112.300,00 | 97.939,91 | | 97.939,91 | 61.842,75 | 14.360,89 | 30.457,25 | 16.097,16 | 72,88 |
| 02022505 | ATIVIDADES ECONÔMICAS | 95.000,00 | 80.973,95 | 14.371,98 | 135.345,93 | 71.560,17 | 4.826,85 | 13.419,83 | 9.393,78 | 84,21 |
| 02022506 | OUTROS | 1.342.600,00 | 1.263.499,19 | 30.563,38 | 1.294.062,49 | 1.058.846,87 | 79.100,81 | 293.753,93 | 204.653,12 | 78,87 |
| 03 | JUROS E OUTROS ENCARGOS | 21.500,00 | 6.308,42 | | 6.308,42 | 6.308,42 | 15.191,58 | 15.191,58 | | 29,34 |
| 0301 | JUROS DA DÍVIDA PÚBLICA | 16.000,00 | 6.301,38 | | 6.301,38 | 6.301,38 | 9.698,62 | 9.698,62 | | 39,38 |
| 030103 | SOCIEDADES FINANCEIRAS- BANCOS E OUTRAS INSTITUIÇÕES FINANCEIRAS | 15.000,00 | 6.301,38 | | 6.301,38 | 6.301,38 | 8.698,62 | 8.698,62 | | 42,01 |
| 03010302 | JUROS - EMPRESTIMOS A MEDIO E LONGO PRAZO | 15.000,00 | 6.301,38 | | 6.301,38 | 6.301,38 | 8.698,62 | 8.698,62 | | 42,01 |
| 030105 | ADMINISTRAÇÃO PÚBLICA CENTRAL- ESTADO | 1.000,00 | | | | | 1.000,00 | 1.000,00 | | |
| 03010502 | JUROS - EMPRESTIMOS A MEDIO E LONGO PRAZO | 1.000,00 | | | | | 1.000,00 | 1.000,00 | | |
| 0303 | JUROS DE LOCAÇÃO FINANCEIRA | 500,00 | | | | | 500,00 | 500,00 | | |
| 030305 | MATERIAL DE TRANSPORTE | 500,00 | | | | | 500,00 | 500,00 | | |
| 0305 | OUTROS JUROS | 5.000,00 | 7,04 | | 7,04 | 7,04 | 4.992,96 | 4.992,96 | | 0,14 |
| 030502 | OUTROS | 5.000,00 | 7,04 | | 7,04 | 7,04 | 4.992,96 | 4.992,96 | | 0,14 |
| 03050201 | DESPESAS DIVERSAS | 1.000,00 | | | | | 1.000,00 | 1.000,00 | | |
| 03050202 | JUROS DE MORA | 3.000,00 | 7,04 | | 7,04 | 7,04 | 2.992,96 | 2.992,96 | | 0,23 |
| 03050299 | OUTROS | 1.000,00 | | | | | 1.000,00 | 1.000,00 | | |
| 04 | TRANSFERÊNCIAS CORRENTES | 1.450.200,00 | 1.258.603,27 | | 1.258.603,27 | 1.257.103,27 | 191.596,73 | 193.096,73 | 1.500,00 | 86,68 |
| 0403 | ADMINISTRAÇÃO CENTRAL | 5.000,00 | 3.950,00 | | 3.950,00 | 3.950,00 | 1.050,00 | 1.050,00 | | 79,00 |
| 040301 | ESTADO | 5.000,00 | 3.950,00 | | 3.950,00 | 3.950,00 | 1.050,00 | 1.050,00 | | 79,00 |
| 04030101 | AGENDAMENTO DE ESCOLAS | 5.000,00 | 3.950,00 | | 3.950,00 | 3.950,00 | 1.050,00 | 1.050,00 | | 79,00 |
| 0405 | ADMINISTRAÇÃO LOCAL | 106.100,00 | 64.769,79 | | 64.769,79 | 64.769,79 | 41.330,21 | 41.330,21 | | 61,05 |
| 040501 | COSTEIO | 106.100,00 | 64.769,79 | | 64.769,79 | 64.769,79 | 41.330,21 | 41.330,21 | | 61,05 |
| 04050101 | MUNICÍPIOS | 100,00 | | | | | 100,00 | 100,00 | | |
| 04050102 | FREGUESIAS | 50.000,00 | 40.585,82 | | 40.585,82 | 40.585,82 | 9.414,18 | 9.414,18 | | 81,17 |
| 04050104 | ASSOCIAÇÕES MUNICÍPIOS | 55.900,00 | 24.183,97 | | 24.183,97 | 24.183,97 | 31.716,03 | 31.716,03 | | 43,26 |
| 04050106 | REGIÕES DE TURISMO | 100,00 | | | | | 100,00 | 100,00 | | |
| 0407 | INSTITUIÇÕES SEM FINS LUCRATIVOS | 1.262.100,00 | 1.129.640,43 | | 1.129.640,43 | 1.128.140,43 | 132.459,57 | 133.959,57 | 1.500,00 | 89,39 |
| 040701 | INSTITUIÇÕES SEM FINS LUCRATIVOS | 1.262.100,00 | 1.129.640,43 | | 1.129.640,43 | 1.128.140,43 | 132.459,57 | 133.959,57 | 1.500,00 | 89,39 |
| 04070101 | RESCATOS E TEMPOS LIVRES | 261.500,00 | 225.912,80 | | 225.912,80 | 224.412,80 | 35.587,20 | 37.087,20 | 1.500,00 | 85,82 |
| 04070102 | AÇÃO SOCIAL | 223.000,00 | 192.880,42 | | 192.880,42 | 192.880,42 | 30.119,58 | 30.119,58 | | 86,49 |
| 04070103 | CULTURA | 186.750,00 | 173.050,00 | | 173.050,00 | 173.050,00 | 13.700,00 | 13.700,00 | | 92,66 |
| 04070104 | OUTRAS | 599.850,00 | 537.797,21 | | 537.797,21 | 537.797,21 | 53.052,79 | 53.852,79 | | 91,82 |
| 0408 | FAMÍLIAS | 77.000,00 | 60.243,05 | | 60.243,05 | 60.243,05 | 16.756,95 | 16.756,95 | | 78,24 |
| 040802 | OUTRAS | 77.000,00 | 60.243,05 | | 60.243,05 | 60.243,05 | 16.756,95 | 16.756,95 | | 78,24 |
| 04080201 | CONTRATOS EMPREGO - INSERÇÃO | 75.000,00 | 60.243,05 | | 60.243,05 | 60.243,05 | 14.756,95 | 14.756,95 | | 80,32 |
| 04080202 | OUTRAS | 2.000,00 | | | | | 2.000,00 | 2.000,00 | | |
| 06 | OUTRAS DESPESAS CORRENTES | 161.000,00 | 129.677,30 | | 129.677,30 | 129.677,30 | 31.322,70 | 31.322,70 | | 80,54 |
| 0602 | DIVERSAS | 161.000,00 | 129.677,30 | | 129.677,30 | 129.677,30 | 31.322,70 | 31.322,70 | | 80,54 |
| 060201 | IMPOSTOS E TAXAS | 95.000,00 | 78.483,76 | | 78.483,76 | 78.483,76 | 16.516,24 | 16.516,24 | | 82,61 |
| 06020101 | IMPOSTOS E TAXAS PAGOS PELA ATIVIDADE | 20.000,00 | 77.009,38 | | 77.009,38 | 77.009,38 | 2.990,62 | 2.990,62 | | 96,26 |
| 06020102 | RESTITUIÇÕES DE IMPOSTOS E TAXAS COBRADAS | 15.000,00 | 1.474,38 | | 1.474,38 | 1.474,38 | 13.525,62 | 13.525,62 | | 9,83 |
| 060203 | OUTRAS | 66.000,00 | 51.193,54 | | 51.193,54 | 51.193,54 | 14.806,46 | 14.806,46 | | 77,57 |

(a) (11 = 7 / 3 * 100)

MAPA DO CONTROLO ORÇAMENTAL DA DESPESA

ENTIDADE: CMR - MUNICÍPIO DE MONTALÉGUE Período: 2016/01/01 a 2016/12/31 ANO 2016
 PAG. 4

| CLASSIFICAÇÃO | | DOTAÇÕES CORREIGIDAS (3) | COMPROMISSOS ASSUMIDOS | | | DESPESA FEITA (7) | DIFERENÇAS | | | GRAD DE EXECUÇÃO ORÇAMENTAL DA DESPESA (11) a) |
|----------------------------|--|--------------------------------|------------------------|------------------------------|---------------------|----------------------|---|----------------------|---|--|
| ECONÓMICA (1) | DESCRIÇÃO (2) | | EXERCÍCIO (4) | EXERCÍCIOS FUTUROS (5) | TOTAL (6) | | DOTAÇÃO NÃO COMPROMETIDA (8 = 3 - 4) | SALDO (9 = 3 - 7) | COMPROMISSOS POR PAGAR (10 = 4 - 7) | |
| 06020301 | OUTRAS RESTITUIÇÕES | 5.000,00 | 3.508,77 | | 3.508,77 | 3.508,77 | 1.491,23 | 1.491,23 | | 70,18 |
| 06020302 | IVA PAGO | 1.000,00 | | | | | 1.000,00 | 1.000,00 | | |
| 06020305 | GOTRAS | 60.000,00 | 47.684,77 | | 47.684,77 | 47.684,77 | 12.315,23 | 12.315,23 | | 79,47 |
| DESPESAS DE CAPITAL | | 6.914.701,00 | 5.994.036,70 | 370.228,79 | 6.364.265,49 | 5.789.479,43 | 920.664,30 | 1.125.221,57 | 204.557,27 | 83,73 |
| 07 | AQUISIÇÃO DE BENS DE CAPITAL | 5.413.000,00 | 4.695.248,95 | 370.228,79 | 5.065.477,74 | 4.490.691,68 | 717.751,05 | 922.308,32 | 204.557,27 | 82,96 |
| 0701 | INVESTIMENTOS | 1.594.600,00 | 1.239.407,06 | 155.234,49 | 1.394.641,55 | 1.146.828,14 | 355.192,94 | 447.771,86 | 92.570,92 | 71,92 |
| 070101 | TERRENOS | 50.000,00 | 29.954,82 | | 29.954,82 | 27.000,00 | 20.045,18 | 23.000,00 | 2.954,82 | 54,00 |
| 070102 | HABITAÇÕES | 219.000,00 | 91.538,16 | | 91.538,16 | 91.538,16 | 127.461,84 | 127.461,84 | | 41,50 |
| 07010201 | CONSTRUÇÃO | 161.000,00 | 64.038,16 | | 64.038,16 | 64.038,16 | 96.961,84 | 96.961,84 | | 39,78 |
| 07010202 | AQUISIÇÃO | 58.000,00 | 27.500,00 | | 27.500,00 | 27.500,00 | 30.500,00 | 30.500,00 | | 47,41 |
| 070103 | EDIFÍCIOS | 446.700,00 | 337.763,76 | | 337.763,76 | 329.646,96 | 108.936,24 | 117.053,04 | 8.116,80 | 73,80 |
| 07010301 | INSTALAÇÕES DE SERVIÇOS | 403.690,00 | 331.079,94 | | 331.079,94 | 327.391,14 | 72.520,06 | 76.208,86 | 3.688,80 | 81,12 |
| 07010302 | INSTALAÇÕES DESPORTIVAS E RECREATIVAS | 1.700,00 | | | | | 1.700,00 | 1.700,00 | | |
| 07010305 | ESCOLAS | 40.300,00 | 6.693,82 | | 6.693,82 | 2.255,82 | 33.616,18 | 38.044,18 | 4.428,00 | 5,60 |
| 07010307 | OUTROS | 1.100,00 | | | | | 1.100,00 | 1.100,00 | | |
| 070104 | CONSTRUÇÕES DIVERSAS | 188.200,00 | 175.376,85 | 155.234,49 | 330.611,34 | 160.974,15 | 12.823,15 | 27.225,85 | 14.402,70 | 65,53 |
| 07010406 | INSTALAÇÕES DESPORTIVAS E RECREATIVAS | 117.000,00 | 113.094,19 | | 113.094,19 | 108.137,89 | 3.995,81 | 8.862,11 | 4.956,30 | 92,43 |
| 07010409 | SINALIZAÇÃO E TRÁNSITO | 10.000,00 | 1.821,56 | | 1.821,56 | 1.821,56 | 8.178,44 | 8.178,44 | | 18,22 |
| 07010413 | OUTROS | 61.200,00 | 60.461,10 | 155.234,49 | 215.695,59 | 51.014,70 | 738,90 | 10.185,30 | 9.446,40 | 83,36 |
| 070106 | MATERIAL DE TRANSPORTES | 33.600,00 | 24.777,50 | | 24.777,50 | 24.777,50 | 8.822,50 | 33.600,00 | 24.777,50 | |
| 07010602 | OUTRO | 33.600,00 | 24.777,50 | | 24.777,50 | 24.777,50 | 8.822,50 | 33.600,00 | 24.777,50 | |
| 070107 | EQUIPAMENTO DE INFORMÁTICA | 60.100,00 | 59.796,30 | | 59.796,30 | 59.803,30 | 303,70 | 1.491,70 | 1.198,00 | 97,52 |
| 070109 | SOFTWARE INFORMÁTICO | 29.100,00 | 27.120,55 | | 27.120,55 | 27.120,55 | 1.975,45 | 1.979,45 | | 93,20 |
| 070109 | EQUIPAMENTO ADMINISTRATIVO | 12.000,00 | 9.252,14 | | 9.252,14 | 6.214,09 | 2.747,86 | 5.785,91 | 3.038,05 | 51,78 |
| 070110 | EQUIPAMENTO BÁSICO | 82.600,00 | 75.705,96 | | 75.705,96 | 46.110,93 | 6.894,04 | 36.489,07 | 29.595,03 | 55,82 |
| 07011001 | EQUIPAMENTO DE RECOLHA DE RESÍDUOS | 100,00 | | | | | 100,00 | 100,00 | | |
| 07011002 | OUTROS | 82.500,00 | 75.705,96 | | 75.705,96 | 46.110,93 | 6.794,04 | 36.389,07 | 29.595,03 | 55,89 |
| 070111 | FERRAMENTOS E UTENSÍLIOS | 25.000,00 | 15.462,92 | | 15.462,92 | 14.542,92 | 9.537,08 | 10.457,08 | 920,00 | 58,17 |
| 070113 | INVESTIMENTOS INCORPÓREOS | 398.200,00 | 388.858,10 | | 388.858,10 | 381.272,08 | 9.341,90 | 16.927,92 | 7.586,02 | 95,75 |
| 070115 | OUTROS INVESTIMENTOS | 50.100,00 | 3.800,00 | | 3.800,00 | 3.800,00 | 46.300,00 | 46.300,00 | | 7,58 |
| 0702 | LOCAÇÃO FINANCEIRA | 1.000,00 | | | | | 1.000,00 | 1.000,00 | | |
| 070205 | MATERIAL DE TRANSPORTE- LOCAÇÃO FINANCEIRA | 1.000,00 | | | | | 1.000,00 | 1.000,00 | | |
| 0703 | BENS DE DOMÍNIO PÚBLICO | 3.817.400,00 | 3.455.841,89 | 214.994,30 | 3.670.836,19 | 3.343.863,54 | 361.558,11 | 473.536,46 | 111.970,35 | 87,60 |
| 070301 | TERRENOS E RECURSOS NATURAIS | 63.100,00 | 43.373,86 | | 43.373,86 | 40.080,48 | 19.726,14 | 23.099,52 | 3.373,38 | 63,39 |
| 070303 | OUTRAS CONSTRUÇÕES E INFRA-ESTRUTURAS | 3.753.300,00 | 3.412.468,03 | 214.994,30 | 3.627.462,33 | 3.303.863,06 | 340.831,97 | 449.436,94 | 108.604,97 | 85,03 |
| 07030301 | VIADUTOS, ARÇAMENTOS E OBRAS COMPLEMENTARES | 1.329.900,00 | 1.166.627,46 | | 1.166.627,46 | 1.139.436,91 | 163.272,54 | 190.463,09 | 27.190,55 | 85,69 |
| 07030302 | SISTEMA DE DRENAGEM DE ÁGUAS RESIDUAIS | 361.500,00 | 301.214,70 | 108.576,00 | 409.790,70 | 301.120,59 | 60.265,30 | 60.379,41 | 94,11 | 83,30 |
| 07030304 | ILUMINAÇÃO PÚBLICA | 257.000,00 | 246.072,42 | | 246.072,42 | 213.245,37 | 10.927,59 | 43.754,63 | 32.827,05 | 92,97 |
| 07030307 | CAPTAÇÃO E DISTRIBUIÇÃO DE ÁGUA | 451.630,00 | 385.967,80 | 106.418,30 | 492.406,10 | 385.563,45 | 65.612,20 | 66.036,55 | 424,35 | 85,38 |
| 07030308 | VIAGEM RURAL | 1.392.000,00 | 1.282.143,65 | | 1.282.143,65 | 1.240.158,73 | 39.856,35 | 81.241,27 | 41.994,92 | 93,81 |
| 07030313 | OUTROS | 31.300,00 | 30.422,00 | | 30.422,00 | 24.315,01 | 678,00 | 6.961,99 | 6.033,99 | 77,76 |
| 070305 | BENS DE PATRIMÓNIO HISTÓRICO, ARTÍSTICO E CULTURAL | 1.000,00 | | | | | 1.000,00 | 1.000,00 | | |
| 08 | TRANSFERÊNCIAS DE CAPITAL | 521.501,00 | 422.374,20 | | 422.374,20 | 422.374,20 | 99.126,80 | 99.126,80 | | 80,99 |
| 0801 | SOCIEDADES E QUASE-SOCIEDADES NÃO FINANCEIRAS | 200,00 | | | | | 200,00 | 200,00 | | |
| 080101 | PÚBLICAS | 100,00 | | | | | 100,00 | 100,00 | | |
| 08010101 | EMPRESAS PÚBLICAS MUNICIPAIS E INTERMUNICIPAIS | 100,00 | | | | | 100,00 | 100,00 | | |
| 080102 | PRIVADAS | 100,00 | | | | | 100,00 | 100,00 | | |
| 0803 | ADMINISTRAÇÃO CENTRAL | 100,00 | | | | | 100,00 | 100,00 | | |
| 080306 | SERVIÇOS E FUNDOS AUTÓNOMOS | 100,00 | | | | | 100,00 | 100,00 | | |

(a) (11) = 7 / 3 * 100

MAPA DO CONTROLO ORÇAMENTAL DA DESPESA

ENTIDADE CMR - MUNICIPIO DE MONTALEGRE


Periodo: 2016/01/01 a 2016/12/31

ANO 2016
PAG. 5


| CLASSIFICAÇÃO | | DOTAÇÕES | COMPROMISSOS ASSENTADOS | | | DESPESA PAGA | DIFERENÇAS | | | GRAD DE EXECUÇÃO ORÇAMENTAL GA DESPESA (11) a) |
|---------------|--|---------------|-------------------------|------------------------|---------------|---------------|--------------------------------------|-------------------|-------------------------------------|--|
| ECONÓMICA (1) | DESCRIÇÃO (2) | | EXERCÍCIO (4) | EXERCÍCIOS FUTUROS (5) | TOTAL (6) | | DOTAÇÃO NÃO COMPROMETIDA (8 = 3 - 4) | SALDO (9 = 3 - 7) | COMPROMISSOS POR PAGAR (10 = 4 - 7) | |
| 0885 | ADMINISTRAÇÃO LOCAL | 207.200,00 | 179.874,20 | | 179.874,20 | 179.874,20 | 27.325,80 | 27.325,80 | | 86,91 |
| 088501 | CONTINENTE | 207.200,00 | 179.874,20 | | 179.874,20 | 179.874,20 | 27.325,80 | 27.325,80 | | 86,91 |
| 08050101 | MUNICIPIO | 100,00 | | | | | 100,00 | 100,00 | | |
| 08050102 | FREGUESIA | 205.000,00 | 179.874,20 | | 179.874,20 | 179.874,20 | 25.125,80 | 25.125,80 | | 87,74 |
| 08050104 | ASSOCIAÇÃO DE MUNICIPIOS | 2.000,00 | | | | | 2.000,00 | 2.000,00 | | |
| 08050106 | REGIÕES TURISMO | 100,00 | | | | | 100,00 | 100,00 | | |
| 0807 | INSTITUIÇÕES SEM FINS LUCRATIVOS | 314.000,00 | 242.500,00 | | 242.500,00 | 242.500,00 | 71.500,00 | 71.500,00 | | 77,23 |
| 080701 | INSTITUIÇÕES SEM FINS LUCRATIVOS | 314.000,00 | 242.500,00 | | 242.500,00 | 242.500,00 | 71.500,00 | 71.500,00 | | 77,23 |
| 0808 | FAMILIAS | 1,00 | | | | | 1,00 | 1,00 | | |
| 080802 | OUTRAS | 1,00 | | | | | 1,00 | 1,00 | | |
| 09 | ACTIVOS FINANCIEROS | 117.200,00 | 117.200,00 | | 117.200,00 | 117.200,00 | | | | 100,00 |
| 0908 | UNIDADES DE PARTICIPAÇÃO | 117.200,00 | 117.200,00 | | 117.200,00 | 117.200,00 | | | | 100,00 |
| 090802 | SOCIEDADES E QUASE-SOCIEDADES NÃO FINANCIERAS- PÚBLICAS | 117.200,00 | 117.200,00 | | 117.200,00 | 117.200,00 | | | | 100,00 |
| 10 | PASSIVOS FINANCIEROS | 863.000,00 | 759.213,55 | | 759.213,55 | 759.213,55 | 103.786,45 | 103.786,45 | | 87,97 |
| 1006 | EMPRÉSTIMOS A MÉDIO E LONGO PRAZOS | 863.000,00 | 759.213,55 | | 759.213,55 | 759.213,55 | 103.786,45 | 103.786,45 | | 87,97 |
| 100603 | SOCIEDADES FINANCIERAS- BANCOS E OUTRAS INSTITUIÇÕES FINANCIERAS | 703.000,00 | 609.342,75 | | 609.342,75 | 609.342,75 | 93.657,25 | 93.657,25 | | 86,68 |
| 10060301 | AGORTIZAÇÕES | 703.000,00 | 609.342,75 | | 609.342,75 | 609.342,75 | 93.657,25 | 93.657,25 | | 86,68 |
| 100605 | ADMINISTRAÇÃO PÚBLICA CENTRAL- ESTADO | 160.000,00 | 149.870,80 | | 149.870,80 | 149.870,80 | 10.129,20 | 10.129,20 | | 93,67 |
| 10060501 | AGORTIZAÇÕES | 160.000,00 | 149.870,80 | | 149.870,80 | 149.870,80 | 10.129,20 | 10.129,20 | | 93,67 |
| TOTAL | | 18.300.000,00 | 16.416.679,33 | 2.714.597,21 | 19.131.276,54 | 15.437.545,79 | 1.693.320,67 | 2.662.454,21 | 979.133,54 | 84,36 |

(a) (11 = 7 / 3 * 100)

Em 3 de Abril de 2017



Em 19 de Abril de 2017



| CLASSIFICAÇÃO ECONÓMICA | | PREVISÕES CORRIGIDAS | RECEITAS POR COBRAR NO INÍCIO DO ANO | RECEITAS LIQUIDADAS | LIQUIDAÇÕES ANULADAS | RECEITAS COBRADAS BRUTAS | REEMBOLSOS/RESTITUIÇÕES | | RECEITA COBRADA LIQUIDA | RECEITAS POR COBRAR NO FINAL DO ANO | GRAU EXEC. FINAN DAS REC. (12)a |
|-------------------------|---|----------------------|--------------------------------------|----------------------|----------------------|--------------------------|-------------------------|-----------------|-------------------------|-------------------------------------|---------------------------------|
| CÓDIGO | DESCRIÇÃO | | | | | | EMITIDOS | PAGOS | | | |
| (1) | (2) | (3) | (4) | (5) | (6) | (7) | (8) | (9) | (10 = 7-9) | (11=4+5-6-7) | (12)a |
| | RECEITAS CORRENTES | 15.493.990,00 | 3.630,76 | 15.914.282,63 | 2.310,63 | 15.908.393,92 | 1.713,22 | 1.713,22 | 15.906.680,70 | 7.208,84 | 102.7 |
| 01 | IMPOSTOS DIRECTOS | 1.410.402,00 | | 1.208.251,99 | | 1.208.251,99 | 1.713,22 | 1.713,22 | 1.206.538,77 | | 85.5 |
| 0102 | OUTROS | 1.410.402,00 | | 1.208.251,99 | | 1.208.251,99 | 1.713,22 | 1.713,22 | 1.206.538,77 | | 85.5 |
| 010202 | IMPOSTO MUNICIPAL IMÓVEIS | 1.100.000,00 | | 815.190,78 | | 815.190,78 | 1.598,81 | 1.598,81 | 813.591,97 | | 74.0 |
| 010203 | IMPOSTO ÚNICO DE CIRCULAÇÃO | 208.800,00 | | 214.682,62 | | 214.682,62 | | | 214.682,62 | | 102.8 |
| 010204 | IMPOSTO MUNICIPAL | 91.600,00 | | 119.746,64 | | 119.746,64 | 114,41 | 114,41 | 119.632,23 | | 130.6 |
| | TRANSAÇÕES ONEROSAS IMÓVEIS | | | | | | | | | | |
| 010205 | GERRAMA | 10.000,00 | | 58.631,95 | | 58.631,95 | | | 58.631,95 | | 586.3 |
| 010207 | IMPOSTOS ABOLIDOS | 1,00 | | | | | | | | | |
| 010299 | IMPOSTOS DIRECTOS DIVERSOS | 1,00 | | | | | | | | | |
| 02 | IMPOSTOS INDIRECTOS | 20.312,00 | 110,00 | 18.274,59 | | 18.185,81 | | | 18.185,81 | 198,78 | 89.5 |
| 0202 | OUTROS | 20.312,00 | 110,00 | 18.274,59 | | 18.185,81 | | | 18.185,81 | 198,78 | 89.5 |
| 020206 | IMPOSTOS INDIRECTOS ESPECÍFICOS DAS AUTARQUIAS LOCAIS | 20.312,00 | 110,00 | 18.274,59 | | 18.185,81 | | | 18.185,81 | 198,78 | 89.5 |
| | LOTEAMENTOS E OBRAS | 13.500,00 | 35,00 | 8.793,58 | | 8.729,80 | | | 8.729,80 | 98,78 | 64.7 |
| 02020602 | OCUPAÇÃO DE VIA PÚBLICA | 500,00 | | | | | | | | | |
| 02020605 | PUBLICIDADE | 10,00 | | | | | | | | | |
| 02020699 | OUTROS | 6.302,00 | 75,00 | 9.481,01 | | 9.456,01 | | | 9.456,01 | 100,00 | 150.0 |
| 0202069901 | TMDP - TAXA MUNICIPAL | 1.900,00 | | 2.850,23 | | 2.850,23 | | | 2.850,23 | | 150.0 |
| | DIREITO DE PASSAGEM | | | | | | | | | | |
| 0202069902 | TDFTH-TAXA DEPÓSITO FICHA TÉCNICA HABITAÇÃO | 4.400,00 | 75,00 | 6.630,78 | | 6.605,78 | | | 6.605,78 | 100,00 | 150.1 |
| 0202069903 | INSPECÇÕES DE ASCENSORES | 1,00 | | | | | | | | | |
| 0202069999 | OUTRAS | 1,00 | | | | | | | | | |
| 04 | TAXAS, MULTAS E OUTRAS PENALIDADES | 329.097,00 | 47,56 | 317.174,34 | | 317.176,93 | | | 317.176,93 | 44,97 | 96.4 |
| 0401 | TAXAS | 298.296,00 | 43,47 | 293.585,12 | | 293.585,12 | | | 293.585,12 | 43,47 | 98.4 |
| 040123 | TAXAS ESPECÍFICAS DAS AUTARQUIAS LOCAIS | 298.296,00 | 43,47 | 293.585,12 | | 293.585,12 | | | 293.585,12 | 43,47 | 98.4 |
| | MERCADOS E FEIRAS | 4.900,00 | | 1.230,00 | | 1.230,00 | | | 1.230,00 | | 25.1 |
| 04012301 | LOTEAMENTOS E OBRAS | 54.800,00 | 41,97 | 42.567,99 | | 42.567,99 | | | 42.567,99 | 41,97 | 77.7 |
| 04012303 | OCUPAÇÃO DE VIA PÚBLICA | 4.300,00 | | 3.312,15 | | 3.312,15 | | | 3.312,15 | | 77.0 |
| 04012305 | CAÇA, USO E PORTE DE ARMAS | 15.400,00 | | 9.370,00 | | 9.370,00 | | | 9.370,00 | | 60.8 |
| 04012306 | SANEAMENTO | 212.000,00 | | 231.148,19 | | 231.148,19 | | | 231.148,19 | | 109.0 |
| 04012399 | OUTROS | 6.896,00 | 1,50 | 5.956,79 | | 5.956,79 | | | 5.956,79 | 1,50 | 86.4 |
| 0401239901 | TDFTH-TAXA DEPÓSITO FICHA TÉCNICA HABITAÇÃO | 1,00 | | | | | | | | | |
| 0401239902 | TAXA PELA EMISSÃO DO CERTIFICADO DE REGISTO | 30,00 | | 53,10 | | 53,10 | | | 53,10 | | 177.0 |
| 0401239903 | INSPECÇÕES DE ASCENSORES | 965,00 | | | | | | | | | |
| 0401239999 | OUTRAS | 5.900,00 | 1,50 | 5.903,69 | | 5.903,69 | | | 5.903,69 | 1,50 | 100.1 |
| 0402 | MULTAS E OUTRAS PENALIDADES: | 30.801,00 | 4,09 | 23.589,22 | | 23.591,81 | | | 23.591,81 | 1,50 | 76.6 |
| 040201 | JUROS DE MORA | 17.900,00 | 4,09 | 18.813,10 | | 18.815,69 | | | 18.815,69 | 1,50 | 105.1 |
| 040202 | JUROS COMPENSATÓRIOS | 11.400,00 | | 2.254,69 | | 2.254,69 | | | 2.254,69 | | 19.8 |
| 040204 | COIMAS E PENALIDADES POR CONTRA ORDENAÇÕES | 1,00 | | 2.521,43 | | 2.521,43 | | | 2.521,43 | | 25214 |
| 040299 | MULTAS E PEANLIDADES DIVERSAS | 1.500,00 | | | | | | | | | 3.0 |
| 05 | RENDIMENTOS DE PROPRIEDADE | 2.469.503,00 | | 2.579.411,28 | | 2.579.411,28 | | | 2.579.411,28 | | 104.5 |
| 0502 | JUROS - SOCIEDADES | 14.500,00 | | 5.006,72 | | 5.006,72 | | | 5.006,72 | | 34.5 |
| | FINANCEIRAS | | | | | | | | | | |
| 050201 | BANCOS E OUTRAS INSTITUIÇÕES FINANCEIRAS | 14.500,00 | | 5.006,72 | | 5.006,72 | | | 5.006,72 | | 34.5 |

(a) (12 = 10 / 3 * 100)

| CLASSIFICAÇÃO ECONÓMICA | | PREVISÕES CORRIGIDAS | RECEITAS POR COBRAR NO INICIO DO ANO | RECEITAS LIQUIDADAS | LIQUIDAÇÕES ANULADAS | RECEITAS COBRADAS BRUTAS | REEMBOLSOS/RESTITUIÇÕES | | RECEITA COBRADA LIQUIDA | RECEITAS POR COBRAR NO FINAL DO ANO | GRAU EXEC. FINAN DAS REC. (12)a |
|-------------------------|--|----------------------|--------------------------------------|----------------------|----------------------|--------------------------|-------------------------|-------|-------------------------|-------------------------------------|---------------------------------|
| CÓDIGO | DESCRIÇÃO | | | | | | EMITIDOS | PAGOS | | | |
| (1) | (2) | (3) | (4) | (5) | (6) | (7) | (8) | (9) | (10 = 7-9) | (11=4+5-6-7) | (12)a |
| 0503 | JUROS- ADMINISTRAÇÕES PÚBLICAS | 2,00 | | | | | | | | | |
| 050301 | ADMINISTRAÇÃO CENTRAL-ESTADO | 1,00 | | | | | | | | | |
| 050302 | ADMINISTRAÇÃO CENTRAL-SERVIÇOS E FUNDOS AUTÓNOMOS | 1,00 | | | | | | | | | |
| 0507 | DIVIDENDOS E PARTICIPAÇÕES NOS LUCROS DE SOCIEDADES E QUASE-SOCIEDADES NÃO FINANCEIRAS | 500.001,00 | | 370.037,92 | | 370.037,92 | | | 370.037,92 | | 74.0 |
| 050702 | EMPRESAS PÚBLICAS MUNICIPAIS E INTERMUNICIPAIS | 200.001,00 | | 100.000,00 | | 100.000,00 | | | 100.000,00 | | 50.0 |
| 05070201 | EHATB | 200.000,00 | | 100.000,00 | | 100.000,00 | | | 100.000,00 | | 50.0 |
| 05070299 | OUTRAS | 1,00 | | | | | | | | | |
| 050703 | EMPRESAS PRIVADAS | 300.000,00 | | 270.037,92 | | 270.037,92 | | | 270.037,92 | | 90.0 |
| 0509 | PARTICIPAÇÕES NOS LUCROS DE ADMINISTRAÇÕES PÚBLICAS | 120.000,00 | | 193.000,00 | | 193.000,00 | | | 193.000,00 | | 160.8 |
| 050999 | OUTROS | 120.000,00 | | 193.000,00 | | 193.000,00 | | | 193.000,00 | | 160.8 |
| 05099901 | APROVEITAMENTO HIDROELECTRICO RIO ALVADIA - MUNICIPIO RIBEIRA PENA | 120.000,00 | | 193.000,00 | | 193.000,00 | | | 193.000,00 | | 160.8 |
| 0510 | RENDAS | 1.835.000,00 | | 2.011.366,64 | | 2.011.366,64 | | | 2.011.366,64 | | 109.6 |
| 051099 | OUTROS | 1.835.000,00 | | 2.011.366,64 | | 2.011.366,64 | | | 2.011.366,64 | | 109.6 |
| 05109901 | RENDAS DE CONCESSÃO EDP | 465.000,00 | | 586.636,08 | | 586.636,08 | | | 586.636,08 | | 126.2 |
| 05109902 | CENTROS ELECTROPRODUTORES (CPPE) | 620.000,00 | | 636.575,31 | | 636.575,31 | | | 636.575,31 | | 102.7 |
| 05109903 | CENTROS PRODUÇÃO EOLICA | 750.000,00 | | 788.155,25 | | 788.155,25 | | | 788.155,25 | | 105.1 |
| 06 | TRANSFERÊNCIAS CORRENTES | 10.215.970,00 | | 10.411.025,61 | | 10.411.025,61 | | | 10.411.025,61 | | 101.9 |
| 0603 | ADMINISTRAÇÃO CENTRAL | 10.215.968,00 | | 10.411.025,61 | | 10.411.025,61 | | | 10.411.025,61 | | 101.9 |
| 060301 | ESTADO | 10.159.963,00 | | 10.307.323,56 | | 10.307.323,56 | | | 10.307.323,56 | | 101.5 |
| 06030101 | FUNDO DE EQUILIBRIO FINANCEIRO | 8.581.054,00 | | 8.695.735,00 | | 8.695.735,00 | | | 8.695.735,00 | | 101.3 |
| 06030102 | FUNDO SOCIAL MUNICIPAL | 242.785,00 | | 242.785,00 | | 242.785,00 | | | 242.785,00 | | 100.0 |
| 06030103 | PARTICIPAÇÃO VARIÁVEL NO IRS | 220.077,00 | | 215.343,00 | | 215.343,00 | | | 215.343,00 | | 97.8 |
| 06030199 | OUTROS | 1.116.047,00 | | 1.153.460,56 | | 1.153.460,56 | | | 1.153.460,56 | | 103.4 |
| 0603019903 | COMISSÃO PROTECÇÃO CRIANÇAS E JOVENS | 12.800,00 | | 12.931,32 | | 12.931,32 | | | 12.931,32 | | 101.0 |
| 0603019904 | PROTOCOLO DE COOPERAÇÃO - MINISTÉRIO EDUCAÇÃO - DREN | 1.103.247,00 | | 1.140.529,24 | | 1.140.529,24 | | | 1.140.529,24 | | 103.4 |
| 060301990401 | PESSOAL NÃO DOCENTE - ESCOLAS | 1.021.000,00 | | 1.032.886,87 | | 1.032.886,87 | | | 1.032.886,87 | | 101.2 |
| 060301990402 | ACTIVIDADES ENRIQUECIMENTO CURRICULAR | 32.250,00 | | 26.289,18 | | 26.289,18 | | | 26.289,18 | | 81.5 |
| 060301990403 | COMPONENTE SOCIAL | 49.996,00 | | 81.353,19 | | 81.353,19 | | | 81.353,19 | | 162.7 |
| 060301990404 | TRANSPORTES ESCOLARES | 1,00 | | | | | | | | | |
| 060306 | ESTADO- PARTICIPAÇÃO COMUNITÁRIA EM PROJECTOS CO-FINANCIADOS | 4,00 | | 40.000,00 | | 40.000,00 | | | 40.000,00 | | 1000000.0 |
| 06030601 | NORTE 2020 - PROGRAMA OPERACIONAL REGIONAL DO NORTE | 1,00 | | | | | | | | | |
| 06030602 | POCH - PROGRAMA OPERACIONAL CAPITAL HUMANO | 1,00 | | | | | | | | | |
| 06030603 | POISE - PROGRAMA OPERACIONAL INCLUSÃO S. EMPREGO | 1,00 | | | | | | | | | |
| 06030699 | OUTROS | 1,00 | | 40.000,00 | | 40.000,00 | | | 40.000,00 | | 4000000.0 |

(a) (12 = 10 / 3 + 100)

| CLASSIFICAÇÃO ECONÓMICA | | PREVISÕES CORRIGIDAS | RECEITAS POR COBRAR NO INÍCIO DO ANO | RECEITAS LIQUIDADAS | LIQUIDAÇÕES ANULADAS | RECEITAS COBRADAS BRUTAS | REEMBOLSOS/RESTITUIÇÕES | | RECEITA COBRADA LIQUIDA | RECEITAS POR COBRAR NO FINAL DO ANO | GRAU EXEC. FINAN DAS REC. (12)a |
|-------------------------|--|----------------------|--------------------------------------|---------------------|----------------------|--------------------------|-------------------------|-------|-------------------------|-------------------------------------|---------------------------------|
| CÓDIGO | DESCRIÇÃO | | | | | | EMITIDOS | PAGOS | | | |
| (1) | (2) | (3) | (4) | (5) | (6) | (7) | (8) | (9) | (10 = 7-9) | (11=4+5-6-7) | (12)a |
| 060309 | SERVIÇOS E FUNDOS AUTÓNOMOS-SUBSISTEMA DE PROTECÇÃO À FAMÍLIA E POLÍTICAS ACTIVAS DE EMPREGO E FORMAÇÃO PROFISSIONAL | 56.001,00 | | 63.702,05 | | 63.702,05 | | | 63.702,05 | | 113.8 |
| 06030901 | IEFP | 40.000,00 | | 49.764,91 | | 49.764,91 | | | 49.764,91 | | 124.4 |
| 06030902 | IFAP | 16.000,00 | | 13.937,14 | | 13.937,14 | | | 13.937,14 | | 87.1 |
| 06030999 | OUTROS | 1,00 | | | | | | | | | |
| 0609 | RESTO DO MUNDO | 2,00 | | | | | | | | | |
| 060901 | UNIÃO EUROPEIA- INSTITUIÇÕES | 2,00 | | | | | | | | | |
| 06090106 | INTERREG | 1,00 | | | | | | | | | |
| 06090199 | OUTROS | 1,00 | | | | | | | | | |
| 07 | VENDA DE BENS E SERVIÇOS CORRENTES | 962.107,00 | 3.473,20 | 1.136.183,84 | 2.310,63 | 1.131.450,60 | | | 1.131.450,60 | 5.895,81 | 117.6 |
| 0701 | VENDA DE BENS | 245.902,00 | 24,20 | 271.178,30 | 64,45 | 271.113,85 | | | 271.113,85 | 24,20 | 110.3 |
| 070106 | PRODUTOS AGRÍCOLAS E PECUÁRIOS | 1,00 | | | | | | | | | |
| 070108 | MERCADORIAS | 245.900,00 | 24,20 | 271.178,30 | 64,45 | 271.113,85 | | | 271.113,85 | 24,20 | 110.3 |
| 07010802 | ÁGUA | 240.000,00 | | 264.694,00 | | 264.694,00 | | | 264.694,00 | | 110.3 |
| 07010804 | MATERIAL DE DIVULGAÇÃO CULTURAL E TURÍSTICA | 5.900,00 | 24,20 | 6.484,30 | 64,45 | 6.419,85 | | | 6.419,85 | 24,20 | 108.8 |
| 070110 | DESPERDÍCIOS, RESÍDUOS E REFUGOS | 1,00 | | | | | | | | | |
| 0702 | SERVIÇOS | 715.204,00 | 3.449,00 | 857.246,28 | 2.246,18 | 852.620,51 | | | 852.620,51 | 5.828,59 | 119.2 |
| 070201 | ALUGUER DE ESPAÇOS E EQUIPAMENTOS | 10.000,00 | | 1.962,50 | | 1.962,50 | | | 1.962,50 | | 19.6 |
| 070208 | SERVIÇOS SOCIAIS, RECREATIVOS, CULTURAIS E DESPORTO | 91.002,00 | 1.046,19 | 166.530,89 | 176,93 | 165.438,08 | | | 165.438,08 | 1.962,07 | 181.8 |
| 07020801 | SERVIÇOS SOCIAIS | 11.000,00 | 879,19 | 12.087,89 | 176,93 | 10.995,08 | | | 10.995,08 | 1.795,07 | 100.0 |
| 07020802 | SERVIÇOS RECREATIVOS | 1,00 | | | | | | | | | |
| 07020803 | SERVIÇOS CULTURAIS | 1,00 | | | | | | | | | |
| 07020804 | SERVIÇOS DESPORTIVOS | 80.000,00 | 167,00 | 154.443,00 | | 154.443,00 | | | 154.443,00 | 167,00 | 193.1 |
| 070209 | SERVIÇOS ESPECÍFICOS DAS AUTARQUIAS | 614.102,00 | 2.402,81 | 688.366,16 | 2.069,25 | 684.833,20 | | | 684.833,20 | 3.866,52 | 111.5 |
| 07020901 | SANEAMENTO (RAMAIS) | 5.100,00 | 22,51 | 10.140,07 | | 10.140,07 | | | 10.140,07 | 22,51 | 198.8 |
| 07020902 | RESÍDUOS SÓLIDOS | 166.000,00 | | 177.229,33 | | 177.229,33 | | | 177.229,33 | | 106.8 |
| 07020903 | TRANSPORTES COLECTIVOS DE PESSOAS E MERCADORIAS | 15.001,00 | 1.068,78 | 24.125,65 | 2.069,25 | 21.762,42 | | | 21.762,42 | 1.362,76 | 145.1 |
| 0702090302 | TRANSPORTES ESCOLARES | 15.000,00 | 1.068,78 | 23.303,32 | 2.069,25 | 20.999,49 | | | 20.999,49 | 1.303,36 | 140.0 |
| 0702090303 | TRANSPORTE DE PESSOAS E MERCADORIAS | 1,00 | | 822,33 | | 762,93 | | | 762,93 | 59,40 | 76293,0 |
| 07020904 | TRABALHOS POR CONTA DE PARTICULARES | 1,00 | | | | | | | | | |
| 07020905 | CEMITÉRIOS | 10.000,00 | | 5.625,00 | | 5.625,00 | | | 5.625,00 | | 56.3 |
| 07020906 | MERCADOS E FEIRAS | 54.000,00 | | 66.864,14 | | 66.864,14 | | | 66.864,14 | | 123.8 |
| 07020909 | REEMBOLSOS DE SEGUROS | 1.000,00 | | 1.789,97 | | 1.789,97 | | | 1.789,97 | | 179.0 |
| 07020999 | OUTROS | 363.000,00 | 1.311,52 | 402.592,00 | | 401.422,27 | | | 401.422,27 | 2.481,25 | 110.6 |
| 0702099901 | TARIFA DISPONIBILIDADE ÁGUA | 350.000,00 | | 379.438,65 | | 379.438,65 | | | 379.438,65 | | 108.4 |
| 0702099902 | RAMAIS DE ÁGUA | 11.000,00 | 1.230,52 | 13.766,25 | | 14.215,33 | | | 14.215,33 | 781,44 | 129.2 |
| 0702099903 | EDIFÍCIO ALBINO FIDALGO (CONSERVAÇÃO E MANUTENÇÃO) | 1.000,00 | 81,00 | 7.693,89 | | 6.075,08 | | | 6.075,08 | 1.699,81 | 607.5 |
| 0702099999 | OUTROS | 1.000,00 | | 1.693,21 | | 1.693,21 | | | 1.693,21 | | 169.3 |
| 070299 | OUTROS | 100,00 | | 386,73 | | 386,73 | | | 386,73 | | 386.7 |
| 07029902 | ENCARGOS DE COBRANÇA DE RECEITA | 100,00 | | 386,73 | | 386,73 | | | 386,73 | | 386.7 |
| 0703 | RENDAS | 1.001,00 | | 7.759,26 | | 7.716,24 | | | 7.716,24 | 43,02 | 770.9 |
| 070301 | HABITAÇÕES | 1.000,00 | | 7.759,26 | | 7.716,24 | | | 7.716,24 | 43,02 | 771.6 |

(a) (12 = 10 / 3 * 100)

| CLASSIFICAÇÃO ECONÔMICA | | PREVISÕES CORRIGIDAS | RECEITAS POR COBRAR NO INÍCIO DO ANO | RECEITAS LIQUIDADAS | LIQUIDAÇÕES ANULADAS | RECEITAS COBRADAS BRUTAS | REEMBOLSOS/RESTITUIÇÕES | | RECEITA COBRADA LIQUIDA | RECEITAS POR COBRAR NO FINAL DO ANO | GRAU EXEC. FINAN DAS REC. (12) a |
|-------------------------|---|----------------------|--------------------------------------|---------------------|----------------------|--------------------------|-------------------------|-------|-------------------------|-------------------------------------|----------------------------------|
| CÓDIGO | DESCRIÇÃO | | | | | | EMITIDOS | PAGOS | | | |
| (1) | (2) | (3) | (4) | (5) | (6) | (7) | (8) | (9) | (10 = 7-9) | (11=4+5-6-7) | (12) a |
| 070399 | OUTRAS | 1,00 | | | | | | | | | |
| 08 | OUTRAS RECEITAS CORRENTES | 86.589,00 | | 243.960,98 | | 242.891,70 | | | 242.891,70 | 1.069,28 | 280.5 |
| 0801 | OUTRAS | 86.589,00 | | 243.960,98 | | 242.891,70 | | | 242.891,70 | 1.069,28 | 280.5 |
| 080199 | OUTRAS | 86.589,00 | | 243.960,98 | | 242.891,70 | | | 242.891,70 | 1.069,28 | 280.5 |
| 08019901 | INDENIZACIONES POR DETERIORACION, ROUBO E EXTRAVIO DE BENS PATRIMONIAIS | 1,00 | | | | | | | | | |
| 08019902 | INDENIZACIONES DE ESTRAGOS PROVOCADOS POR OUTREM EM VIATURAS OU OUTROS EQUIPAMENTOS | 1,00 | | | | | | | | | |
| 08019903 | IVA REEMBOLSADO | 1,00 | | 30.764,92 | | 30.764,92 | | | 30.764,92 | | 30764,92 |
| 08019904 | IVA INVERSO DA LIQUIDACAO | 5.000,00 | | 19.392,51 | | 19.392,51 | | | 19.392,51 | | 387,9 |
| 08019999 | DIVERSAS | 81.586,00 | | 193.803,55 | | 192.734,27 | | | 192.734,27 | 1.069,28 | 236,2 |
| | RECEITAS DE CAPITAL | 2.306.020,00 | 1.509,00 | 1.629.884,97 | | 1.629.884,97 | | | 1.629.884,97 | 1.509,00 | 70,7 |
| 09 | VENDAS DE BENS DE INVESTIMENTO | 5.456,00 | 1.509,00 | 178.928,75 | | 178.928,75 | | | 178.928,75 | 1.509,00 | 3279,5 |
| 0901 | TERRENOS | 2,00 | | | | | | | | | |
| 090101 | SOCIEDADES E QUASE-SOCIEDADES NAO FINANCEIRAS | 1,00 | | | | | | | | | |
| 090110 | FAMILIAS | 1,00 | | | | | | | | | |
| 0902 | HABITACOES | 1.500,00 | 1.509,00 | | | | | | | 1.509,00 | |
| 090210 | FAMILIAS | 1.500,00 | 1.509,00 | | | | | | | 1.509,00 | |
| 0903 | EDIFICIOS | 3.910,00 | | 178.928,75 | | 178.928,75 | | | 178.928,75 | | 4576,2 |
| 090309 | INSTITUICOES SEM FINS LUCRATIVOS | 160,00 | | 45.350,00 | | 45.350,00 | | | 45.350,00 | | 28343,8 |
| 090310 | FAMILIAS | 3.750,00 | | 133.578,75 | | 133.578,75 | | | 133.578,75 | | 3562,1 |
| 0904 | OUTROS BENS DE INVESTIMENTO | 44,00 | | | | | | | | | |
| 090410 | FAMILIAS | 44,00 | | | | | | | | | |
| 09041001 | EQUIPAMENTO DE TRANSPORTE | 43,00 | | | | | | | | | |
| 09041002 | MAQUINARIA E EQUIPAMENTO | 1,00 | | | | | | | | | |
| 10 | TRANSFERENCIAS DE CAPITAL | 2.300.561,00 | | 1.450.956,22 | | 1.450.956,22 | | | 1.450.956,22 | | 63,1 |
| 1001 | SOCIEDADES E QUASE-SOCIEDADES NAO FINANCEIRAS | 1.287.001,00 | | 200.000,00 | | 200.000,00 | | | 200.000,00 | | 15,5 |
| 100101 | PUBLICAS | 1,00 | | | | | | | | | |
| 10010102 | EMPRESAS PUBLICAS MUNICIPAIS E INTERMUNICIPAIS | 1,00 | | | | | | | | | |
| 100102 | PRIVADAS | 1.287.000,00 | | 200.000,00 | | 200.000,00 | | | 200.000,00 | | 15,5 |
| 10010201 | PROTOCOLO EDP | 1.187.000,00 | | | | | | | | | |
| 10010203 | OUTRAS | 100.000,00 | | 200.000,00 | | 200.000,00 | | | 200.000,00 | | 200,0 |
| 1003 | ADMINISTRACAO CENTRAL | 1.013.557,00 | | 1.250.956,22 | | 1.250.956,22 | | | 1.250.956,22 | | 123,4 |
| 100301 | ESTADO | 1.013.450,00 | | 996.193,00 | | 996.193,00 | | | 996.193,00 | | 98,3 |
| 10030101 | FUNDO DE EQUILIBRIO FINANCEIRO | 953.450,00 | | 966.193,00 | | 966.193,00 | | | 966.193,00 | | 101,3 |
| 10030104 | COOPERACAO TECNICA E FINANCEIRA | 60.000,00 | | 30.000,00 | | 30.000,00 | | | 30.000,00 | | 50,0 |
| 1003010401 | MINISTERIO EDUCACAO | 60.000,00 | | 30.000,00 | | 30.000,00 | | | 30.000,00 | | 50,0 |
| 100301040101 | MANUTENCAO E APRECHAMENTO ESCOLAS | 60.000,00 | | 30.000,00 | | 30.000,00 | | | 30.000,00 | | 50,0 |

(a) (12 = 10 / 3 * 100)


| CLASSIFICAÇÃO ECONÓMICA | | PREVISÕES CORRIGIDAS | RECEITAS POR COBRAR NO INÍCIO DO ANO | RECEITAS LIQUIDADAS | LIQUIDAÇÕES ANULADAS | RECEITAS COBRADAS BRUTAS | REEMBOLSOS/RESTITUIÇÕES | | RECEITA COBRADA LIQUIDA | RECEITAS POR COBRAR NO FINAL DO ANO | GRAU EXEC. FINAN. DAS REC. (12) a |
|-------------------------|--|----------------------|--------------------------------------|----------------------|----------------------|--------------------------|-------------------------|-----------------|-------------------------|-------------------------------------|-----------------------------------|
| CÓDIGO | DESCRIÇÃO | | | | | | EMITIDOS | PAGOS | | | |
| (1) | (2) | (3) | (4) | (5) | (6) | (7) | (8) | (9) | (10 = 7-9) | (11=4+5-6-7) | (12) a |
| 100307 | ESTADO- PARTICIPAÇÃO COMUNITÁRIA EM PROJECTOS CO-FINANCIADOS | 106,00 | | 254.763,22 | | 254.763,22 | | | 254.763,22 | | 24034 2.7 |
| 10030702 | OPERACÃO NORTE - ON II | 100,00 | | 254.763,22 | | 254.763,22 | | | 254.763,22 | | 25476 3.2 |
| 10030703 | NORTE 2020 - PROGRAMA OPERACIONAL REGIONAL NORTE | 1,00 | | | | | | | | | |
| 10030704 | POSEUR - PROGRAMA OPERACIONAL SUSTENTABILIDADE EFICIÊNCIA RECURSOS | 1,00 | | | | | | | | | |
| 10030705 | POCH - PROGRAMA OPERACIONAL CAPITAL HUMANO | 1,00 | | | | | | | | | |
| 10030706 | POISE - PROGRAMA OPERACIONAL INCLUSÃO S, EMPREGO | 1,00 | | | | | | | | | |
| 10030707 | PDR 2020 | 1,00 | | | | | | | | | |
| 10030799 | OUTROS | 1,00 | | | | | | | | | |
| 100308 | SERVIÇOS E FUNDOS AUTÓNOMOS | 1,00 | | | | | | | | | |
| 10030806 | IRUH | 1,00 | | | | | | | | | |
| 1009 | RESTO DO MUNDO | 3,00 | | | | | | | | | |
| 100901 | UNIÃO EUROPEIA- INSTITUIÇÕES | 3,00 | | | | | | | | | |
| 10090102 | LIFE | 1,00 | | | | | | | | | |
| 10090107 | INTERREG - POCTEP | 1,00 | | | | | | | | | |
| 10090108 | INTERREG - SUDOE | 1,00 | | | | | | | | | |
| 11 | ACTIVOS FINANCEIROS | 1,00 | | | | | | | | | |
| 1110 | ALIENAÇÃO DE PARTES SOCIAIS DE EMPRESAS | 1,00 | | | | | | | | | |
| 111001 | EMPRESAS PARTICIPADAS DIRECTAS E/OU INDIRECTAS | 1,00 | | | | | | | | | |
| 12 | PASSIVOS FINANCEIROS | 1,00 | | | | | | | | | |
| 1206 | EMPRÉSTIMOS A MÉDIO E LONGO PRAZOS | 1,00 | | | | | | | | | |
| 120602 | SOCIEDADES FINANCEIRAS | 1,00 | | | | | | | | | |
| 13 | OUTRAS RECEITAS DE CAPITAL | 1,00 | | | | | | | | | |
| 1301 | OUTRAS | 1,00 | | | | | | | | | |
| 130101 | INDEMNIZAÇÕES | 1,00 | | | | | | | | | |
| | OUTRAS RECEITAS | 500.000,00 | | | | | | | | | |
| 16 | SALDO DA GERÊNCIA ANTERIOR | 500.000,00 | | | | | | | | | |
| 1601 | SALDO ORÇAMENTAL | 500.000,00 | | | | | | | | | |
| 160101 | NA POSSE DO SERVIÇO | 500.000,00 | | | | | | | | | |
| TOTAL | | 18.300.000,00 | 5.139,76 | 17.544.167,60 | 2.310,63 | 17.538.278,89 | 1.713,22 | 1.713,22 | 17.536.565,67 | 8.717,84 | 95.8 |

(a) (12 = 10 / 3 * 100)

Em 3 de Abril de 2017



Em 19 de Abril de 2017



| EXERCÍCIO | CÓDIGO DA CLASSE ECONÔMICA | CÓDIGO DA UNIDADE ORÇAMENTÁRIA | | | FUNÇÃO DE ATIVIDADES | FUNÇÃO DE ATIVIDADES | FUNÇÃO DE ATIVIDADES | | DATA | VALORES EM R\$ | | | VALORES EM R\$ | | | TOTAL | TOTAL | TOTAL | TOTAL | |
|-----------------------------|----------------------------|--------------------------------|-----------|------|----------------------|----------------------|----------------------|-------|------|----------------|---------------------|--------------|---------------------|--------------|--------------|--------|--------|-------|-------|-------|
| | | FUNÇÃO | SUBFUNÇÃO | ITEM | | | ANEXO | PROG. | | SUBPROG. | PLANO DE ATIVIDADES | | PLANO DE ATIVIDADES | | TOTAL | | | | | TOTAL |
| | | | | | | | | | | | PLA | PLB | PLA | PLB | | | | | | |
| A TRANSFERÊNCIAS ... | | | | | | | | | | 1.031.900,00 | 4.633.000,00 | 5.664.900,00 | | 1.577.769,75 | 1.577.769,75 | | | | | |
| 2.3. | | | | | | | | | | | 473.800,00 | 40.000,00 | 473.800,00 | 334.481,76 | 334.481,76 | 77,11 | 70,60 | | | |
| 2.3.2. | | | | | | | | | | | 473.800,00 | 40.000,00 | 473.800,00 | 334.481,76 | 334.481,76 | 77,11 | 70,60 | | | |
| | | 01 | 2010 | | | | | | | | 307.000,00 | | 307.000,00 | 241.000,00 | 240.000,00 | 78,18 | 70,18 | | | |
| | | | | 02 | 2010 | | | | | | 276.800,00 | | 276.800,00 | 216.900,00 | 216.000,00 | 77,43 | 70,43 | | | |
| | | | | | 02 | 2010 | | | | | 25.000,00 | | 25.000,00 | 25.000,00 | 25.000,00 | 100,00 | 100,00 | | | |
| | | | | | | | | | | | 25.000,00 | | 25.000,00 | 25.000,00 | 25.000,00 | 100,00 | 100,00 | | | |
| | | | | | | | | | | | 5.000,00 | | 5.000,00 | 473,24 | 473,24 | 10,00 | 10,00 | | | |
| | | | | | | | | | | | 25.500,00 | | 25.500,00 | 4.750,00 | 4.750,00 | 18,62 | 18,62 | | | |
| | | | | | | | | | | | 25.000,00 | | 25.000,00 | 4.750,00 | 4.750,00 | 18,62 | 18,62 | | | |
| | | | | | | | | | | | 500,00 | | 500,00 | | | | | | | |
| | | | | | | | | | | | 27.000,00 | | 27.000,00 | 27.000,00 | 27.000,00 | 100,00 | 100,00 | | | |
| | | | | | | | | | | | 15.000,00 | | 15.000,00 | 15.000,00 | 15.000,00 | 100,00 | 100,00 | | | |
| | | 01 | 2015 | A 1 | | | | | | | 26.000,00 | | 26.000,00 | 26.000,00 | 26.000,00 | 96,15 | 96,15 | | | |
| | | | | | | | | | | | 26.000,00 | | 26.000,00 | 26.000,00 | 26.000,00 | 100,00 | | | | |
| | | | | 02 | 2015 | A 6 | | | | | 40.000,00 | | 40.000,00 | | | | | | | |
| | | | | | | | | | | | 100,00 | | 100,00 | | | | | | | |
| | | | | | | | | | | | 100,00 | | 100,00 | | | | | | | |
| | | | | | | | | | | | 100,00 | | 100,00 | | | | | | | |
| 2.4. | | | | | | | | | | | 651.150,00 | 34.150,00 | 651.300,00 | 552.211,09 | 552.211,09 | 87,90 | 86,34 | | | |
| 2.4.1. | | | | | | | | | | | 1,00 | | 1,00 | | | | | | | |
| | | 01 | 2002 | | | | | | | | 1,00 | | 1,00 | | | | | | | |
| | | | | | | | | | | | 0,00 | | 0,00 | | | | | | | |
| 2.4.3. | | | | | | | | | | | 210.000,00 | | 210.000,00 | 135.386,97 | 135.386,97 | 64,47 | 64,47 | | | |
| 2.4.3.2. | | | | | | | | | | | 210.000,00 | | 210.000,00 | 135.386,97 | 135.386,97 | 64,47 | 64,47 | | | |
| 2.4.4. | | | | | | | | | | | 56.000,00 | | 56.000,00 | 37.406,27 | 37.406,27 | 66,63 | 66,63 | | | |
| | | | | | | | | | | | 65.000,00 | | 65.000,00 | 37.406,27 | 37.406,27 | 57,55 | 57,55 | | | |
| | | | | | | | | | | | 0,00 | | 0,00 | | | | | | | |
| 2.4.5. | | | | | | | | | | | 504.000,00 | | 504.000,00 | 353.214,94 | 353.214,94 | 70,09 | 70,09 | | | |
| | | 00 | 2002 | | | | | | | | 504.000,00 | | 504.000,00 | 353.214,94 | 353.214,94 | 70,09 | 70,09 | | | |
| | | | | | | | | | | | 187.000,00 | | 187.000,00 | 107.036,48 | 107.036,48 | 57,20 | 57,20 | | | |
| | | | | | | | | | | | 317.000,00 | | 317.000,00 | 246.178,46 | 246.178,46 | 77,41 | 77,41 | | | |
| 2.4.6. | | | | | | | | | | | 54.150,00 | 34.150,00 | 69.300,00 | 26.202,91 | 26.202,91 | 48,33 | 29,57 | | | |
| | | 04 | 2006 | A 6 | | | | | | | 43.000,00 | | 43.000,00 | 26.202,91 | 26.202,91 | 65,51 | 65,51 | | | |
| | | | | | | | | | | | 11.150,00 | | 11.150,00 | | | | | | | |
| | | | | | | | | | | | 100,00 | | 100,00 | | | | | | | |
| | | | | | | | | | | | 25.000,00 | | 25.000,00 | 11.706,48 | 11.706,48 | 46,81 | | | | |
| | | 00 | 2016 | A 11 | | | | | | | 6.100,00 | 18.000,00 | 16.000,00 | | | | | | | |
| | | | | | | | | | | | 6.000,00 | | 6.000,00 | | | | | | | |
| | | | | | | | | | | | 100,00 | | 100,00 | | | | | | | |
| | | | | | | | | | | | 6.000,00 | | 6.000,00 | | | | | | | |
| 2.5. | | | | | | | | | | | 625.650,00 | | 625.650,00 | 524.759,36 | 524.759,36 | 83,82 | 83,82 | | | |
| 2.5.1. | | | | | | | | | | | 625.650,00 | | 625.650,00 | 524.759,36 | 524.759,36 | 84,07 | 84,07 | | | |
| | | 04 | 2003 | A 14 | | | | | | | 131.500,00 | | 131.500,00 | 126.247,95 | 126.247,95 | 96,01 | 96,01 | | | |
| | | | | | | | | | | | 34.500,00 | | 34.500,00 | | | | | | | |
| | | | | | | | | | | | 97.000,00 | | 97.000,00 | 96.579,00 | 96.579,00 | 100,00 | | | | |
| | | | | | | | | | | | 7.000,00 | 7.000,00 | 7.000,00 | 3.977,90 | 3.977,90 | 49,72 | 49,72 | | | |
| | | | | | | | | | | | 2.500,00 | | 2.500,00 | | | | | | | |
| A TRANSFERÊNCIAS ... | | | | | | | | | | 1.401.751,00 | 4.633.000,00 | 6.034.751,00 | | 1.509.447,75 | 1.509.447,75 | | | | | |


| FUNDO | FUNDO DE MANUTENÇÃO | FUNDO DE INVESTIMENTO | FUNDO DE CAPITALIZAÇÃO | FUNDO DE AMPLIAÇÃO | FUNDO DE APERFEIÇOAMENTO | FUNDO DE MANUTENÇÃO | | | FUNDO DE INVESTIMENTO | | | FUNDO DE CAPITALIZAÇÃO | | | FUNDO DE AMPLIAÇÃO | | | FUNDO DE APERFEIÇOAMENTO | | | | | | | |
|-------|---------------------|-----------------------|------------------------|--------------------|--------------------------|--|------|------|--|------|------|--|------|------|--|------|------|--|------|------|--|------|------|------|----|
| | | | | | | RECURSOS | | | RECURSOS | | | RECURSOS | | | RECURSOS | | | RECURSOS | | | RECURSOS | | | | |
| | | | | | | AN | AL | EX | AN | AL | EX | AN | AL | EX | AN | AL | EX | AN | AL | EX | AN | AL | EX | AN | AL |
| | | | | | | 1 TRANSFERÊNCIAS DE OUTROS GOVERNOS | | | 1.1 TRANSFERÊNCIAS DE OUTROS GOVERNOS | | | 1.2 TRANSFERÊNCIAS DE OUTROS GOVERNOS | | | 1.3 TRANSFERÊNCIAS DE OUTROS GOVERNOS | | | 1.4 TRANSFERÊNCIAS DE OUTROS GOVERNOS | | | 1.5 TRANSFERÊNCIAS DE OUTROS GOVERNOS | | | | |
| 4.1 | | | | | | | | | | | | | | | | | | | | | | | | | |
| | 01 | 2003 | 2003 | | 0101 | 2007 | 2007 | 2007 | 2007 | 2007 | 2007 | 2007 | 2007 | 2007 | 2007 | 2007 | 2007 | 2007 | 2007 | 2007 | 2007 | 2007 | 2007 | 2007 | |
| | | | | | | | | | | | | | | | | | | | | | | | | | |
| | | | | | | Operações de Divida Antecipada | | | Operações de Divida Antecipada | | | Operações de Divida Antecipada | | | Operações de Divida Antecipada | | | Operações de Divida Antecipada | | | Operações de Divida Antecipada | | | | |
| | | | | | | Espectáculos a Médio e Longo Prazo | | | Espectáculos a Médio e Longo Prazo | | | Espectáculos a Médio e Longo Prazo | | | Espectáculos a Médio e Longo Prazo | | | Espectáculos a Médio e Longo Prazo | | | Espectáculos a Médio e Longo Prazo | | | | |
| | | | | | | Aquisições | | | Aquisições | | | Aquisições | | | Aquisições | | | Aquisições | | | Aquisições | | | | |
| | | | | | | Transferências entre administrações | | | Transferências entre administrações | | | Transferências entre administrações | | | Transferências entre administrações | | | Transferências entre administrações | | | Transferências entre administrações | | | | |
| | | | | | | Empresas Municipais e Inter Municipais / Empresas Privadas | | | Empresas Municipais e Inter Municipais / Empresas Privadas | | | Empresas Municipais e Inter Municipais / Empresas Privadas | | | Empresas Municipais e Inter Municipais / Empresas Privadas | | | Empresas Municipais e Inter Municipais / Empresas Privadas | | | Empresas Municipais e Inter Municipais / Empresas Privadas | | | | |
| | | | | | | Empresas Municipais e Inter Municipais | | | Empresas Municipais e Inter Municipais | | | Empresas Municipais e Inter Municipais | | | Empresas Municipais e Inter Municipais | | | Empresas Municipais e Inter Municipais | | | Empresas Municipais e Inter Municipais | | | | |
| | | | | | | Empresas Privadas | | | Empresas Privadas | | | Empresas Privadas | | | Empresas Privadas | | | Empresas Privadas | | | Empresas Privadas | | | | |
| | | | | | | Associações Municipais | | | Associações Municipais | | | Associações Municipais | | | Associações Municipais | | | Associações Municipais | | | Associações Municipais | | | | |
| | | | | | | Associações Desenvolvimento Regional | | | Associações Desenvolvimento Regional | | | Associações Desenvolvimento Regional | | | Associações Desenvolvimento Regional | | | Associações Desenvolvimento Regional | | | Associações Desenvolvimento Regional | | | | |
| | | | | | | Associação Turismo - Comunidades | | | Associação Turismo - Comunidades | | | Associação Turismo - Comunidades | | | Associação Turismo - Comunidades | | | Associação Turismo - Comunidades | | | Associação Turismo - Comunidades | | | | |
| | | | | | | Administração Local - Juntas de Freguesias | | | Administração Local - Juntas de Freguesias | | | Administração Local - Juntas de Freguesias | | | Administração Local - Juntas de Freguesias | | | Administração Local - Juntas de Freguesias | | | Administração Local - Juntas de Freguesias | | | | |
| | | | | | | Transferências - Comunidades | | | Transferências - Comunidades | | | Transferências - Comunidades | | | Transferências - Comunidades | | | Transferências - Comunidades | | | Transferências - Comunidades | | | | |
| | | | | | | Região Turismo | | | Região Turismo | | | Região Turismo | | | Região Turismo | | | Região Turismo | | | Região Turismo | | | | |
| | | | | | | Administração Local - Municípios | | | Administração Local - Municípios | | | Administração Local - Municípios | | | Administração Local - Municípios | | | Administração Local - Municípios | | | Administração Local - Municípios | | | | |
| | | | | | | Comunidade Inter Municipal do Alto Tímrego | | | Comunidade Inter Municipal do Alto Tímrego | | | Comunidade Inter Municipal do Alto Tímrego | | | Comunidade Inter Municipal do Alto Tímrego | | | Comunidade Inter Municipal do Alto Tímrego | | | Comunidade Inter Municipal do Alto Tímrego | | | | |
| | | | | | | Transferências - Serviços S. S. | | | Transferências - Serviços S. S. | | | Transferências - Serviços S. S. | | | Transferências - Serviços S. S. | | | Transferências - Serviços S. S. | | | Transferências - Serviços S. S. | | | | |


Isotaxias


a) $Isotaxia = \frac{Total \text{ Despesa} \times 100}{Total \text{ Receita} \times 100}$

b) $Isotaxia = \frac{Total \text{ Despesa} \times 100}{Total \text{ Receita} \times 100}$

03 de outubro de 2017


19 de outubro de 2017


3 de Abril de 2017


19 de Abril de 2017


RESUMO DOS FLUXOS DE CAIXA

ENTIDADE CMM

MUNICIPIO DE MONTALEGRE

ANO 2016
PAG. 1

| Recebimentos | | | Pagamentos | | |
|----------------------------------|---------------|---------------|------------------------------------|--------------|---------------|
| Saldo da gerência anterior | | 1.302.479,69 | Despesas orçamentais | | 15.437.545,79 |
| Execução orçamental | 549.057,83 | | Correntes | 9.648.066,36 | |
| Operações de tesouraria ... | 753.421,86 | | Capital | 5.789.479,43 | |
| Receitas orçamentais | | 17.538.278,89 | Operações de tesouraria | | 834.548,09 |
| Correntes | 15.908.393,92 | | Saldo para a gerência seguinte ... | | 3.336.823,27 |
| Capital | 1.629.884,97 | | Execução orçamental | 2.649.790,93 | |
| Outras | | | Operações de tesouraria | 687.032,34 | |
| Operações de tesouraria | | 768.158,57 | Total | | 19.608.917,15 |
| Total | | 19.608.917,15 | | | |

ORGÃO EXECUTIVO

Em 3 de abril de 2017

ORGÃO DELIBERATIVO

Em 19 de Abril de 2017

FLUXOS DE CAIXA

ENTIDADE CMM
PERÍODO 2016/01/01 A 2016/12/31

MUNICIPIO DE MONTALEGRE

ANO 2016
Pág. 1

R E C E B I M E N T O S

| | | | |
|---|---|----------------------|---------------|
| SALDO DA GERÊNCIA ANTERIOR | | | 1.302.479,69 |
| EXECUÇÃO ORÇAMENTAL | | 549.057,83 | |
| OPERAÇÕES DE TESOURARIA | | 753.421,86 | |
| RECEITAS ORÇAMENTAIS | | | 17.538.278,89 |
| 01 | IMPOSTOS DIRECTOS | 1.208.251,99 | |
| 0102 | OUTROS | 1.208.251,99 | |
| 010202 | IMPOSTO MUNICIPAL IMÓVEIS | 815.190,78 | |
| 010203 | IMPOSTO ÚNICO DE CIRCULAÇÃO | 214.682,62 | |
| 010204 | IMPOSTO MUNICIPAL TRANSACÇÕES ONEROSAS IMÓVEIS | 119.746,64 | |
| 010205 | DERRAMA | 58.631,95 | |
| 02 | IMPOSTOS INDIRECTOS | 18.185,81 | |
| 0202 | OUTROS | 18.185,81 | |
| 020206 | IMPOSTOS INDIRECTOS ESPECÍFICOS DAS AUTARQUIAS LOCAIS | 18.185,81 | |
| 02020602 | LOTEAMENTOS E OBRAS | 8.729,80 | |
| 02020699 | OUTROS | 9.456,01 | |
| 0202069901 | TMDP - TAXA MUNICIPAL DIREITO DE PASSAGEM | 2.850,23 | |
| 0202069902 | TDFTH-TAXA DEPÓSITO FICHA TÉCNICA HABITAÇÃO | 6.605,78 | |
| 04 | TAXAS, MULTAS E OUTRAS PENALIDADES | 317.176,93 | |
| 0401 | TAXAS | 293.585,12 | |
| 040123 | TAXAS ESPECÍFICAS DAS AUTARQUIAS LOCAIS | 293.585,12 | |
| 04012301 | MERCADOS E FEIRAS | 1.230,00 | |
| 04012302 | LOTEAMENTOS E OBRAS | 42.567,99 | |
| 04012303 | OCUPAÇÃO DE VIA PÚBLICA | 3.312,15 | |
| 04012305 | CAÇA, USO E PORTE DE ARMAS | 9.370,00 | |
| 04012306 | SANEAMENTO | 231.148,19 | |
| 04012399 | OUTROS | 5.956,79 | |
| 0401239902 | TAXA PELA EMISSÃO DO CERTIFICADO DE REGISTO | 53,10 | |
| 0401239999 | OUTRAS | 5.903,69 | |
| 0402 | MULTAS E OUTRAS PENALIDADES: | 23.591,81 | |
| 040201 | JUROS DE MORA | 18.815,69 | |
| 040202 | JUROS COMPENSATÓRIOS | 2.254,69 | |
| 040204 | COIMAS E PENALIDADES POR CONTRA ORDENAÇÕES | 2.521,43 | |
| 05 | RENDIMENTOS DE PROPRIEDADE | 2.579.411,28 | |
| 0502 | JUROS - SOCIEDADES FINANCEIRAS | 5.006,72 | |
| 050201 | BANCOS E OUTRAS INSTITUIÇÕES FINANCEIRAS | 5.006,72 | |
| 0507 | DIVIDENDOS E PARTICIPAÇÕES NOS LUCROS DE SOCIEDADES E QUASE-EMPRESAS PÚBLICAS MUNICIPAIS E INTERMUNICIPAIS | 370.037,92 | |
| 050702 | EMPRESAS PÚBLICAS MUNICIPAIS E INTERMUNICIPAIS | 100.000,00 | |
| 05070201 | EHATB | 100.000,00 | |
| 050703 | EMPRESAS PRIVADAS | 270.037,92 | |
| 0509 | PARTICIPAÇÕES NOS LUCROS DE ADMINISTRAÇÕES PÚBLICAS | 193.000,00 | |
| 050999 | OUTROS | 193.000,00 | |
| 05099901 | APROVEITAMENTO HIDROELETRICO RIO ALVAGIA - MUNICÍPIO RIBEIRA | 193.000,00 | |
| 0510 | RENDAS | 2.011.366,64 | |
| 051099 | OUTROS | 2.011.366,64 | |
| 05109901 | RENDAS DE CONCESSÃO EDP | 586.636,08 | |
| 05109902 | CENTROS ELECTROPRODUTORES (CPPE) | 636.575,31 | |
| 05109903 | CENTROS PRODUÇÃO EÓLICA | 788.155,25 | |
| 06 | TRANSFERÊNCIAS CORRENTES | 10.411.025,61 | |
| 0603 | ADMINISTRAÇÃO CENTRAL | 10.411.025,61 | |
| 060301 | ESTADO | 10.307.323,56 | |
| 06030101 | FUNDO DE EQUILIBRIO FINANCEIRO | 8.695.735,00 | |
| 06030102 | FUNDO SOCIAL MUNICIPAL | 242.785,00 | |
| 06030103 | PARTICIPAÇÃO VARIÁVEL NO IRS | 215.343,00 | |
| 06030199 | OUTROS | 1.153.460,56 | |
| 0603019903 | COMISSÃO PROTECÇÃO CRIANÇAS E JOVENS | 12.931,32 | |
| 0603019904 | PROTOCOLO DE COOPERAÇÃO - MINISTÉRIO EDUCAÇÃO - DREN | 1.140.529,24 | |
| 060301990401 | PESSOAL NÃO DOCENTE - ESCOLAS | 1.032.886,87 | |
| 060301990402 | ACTIVIDADES ENRIQUECIMENTO CURRICULAR | 26.289,18 | |

FLUXOS DE CAIXA

ENTIDADE CMM
PERÍODO 2016/01/01 A 2016/12/31

MUNICÍPIO DE MONTALEGRE

ANO 2016
Pág. 2

R E C E B I M E N T O S

| | | |
|-------------------|--|---------------------|
| 060301990403 | COMPONENTE SOCIAL | 81.353,19 |
| 060306 | ESTADO- PARTICIPAÇÃO COMUNITÁRIA EM PROJECTOS CO-FINANCIADO | 40.000,00 |
| 06030699 | OUTROS | 40.000,00 |
| 060309 | SERVIÇOS E FUNDOS AUTÓNOMOS- SUBSISTEMA DE PROTECÇÃO À FAMÍ | 63.702,05 |
| 06030901 | IEFP | 49.764,91 |
| 06030902 | IFAP | 13.937,14 |
| 07 | VENDA DE BENS E SERVIÇOS CORRENTES | 1.131.450,60 |
| 0701 | VENDA DE BENS | 271.113,85 |
| 070108 | MERCADORIAS | 271.113,85 |
| 07010802 | ÁGUA | 264.694,00 |
| 07010804 | MATERIAL DE DIVULGAÇÃO CULTURAL E TURÍSTICA | 6.419,85 |
| 0702 | SERVIÇOS | 852.620,51 |
| 070201 | ALUGUER DE ESPAÇOS E EQUIPAMENTOS | 1.962,50 |
| 070208 | SERVIÇOS SOCIAIS, RECREATIVOS, CULTURAIS E DESPORTO | 165.438,08 |
| 07020801 | SERVIÇOS SOCIAIS | 10.995,08 |
| 07020804 | SERVIÇOS DESPORTIVOS | 154.443,00 |
| 070209 | SERVIÇOS ESPECÍFICOS DAS AUTARQUIAS | 684.833,20 |
| 07020901 | SANEAMENTO (RAMAIS) | 10.140,07 |
| 07020902 | RESÍDUOS SÓLIDOS | 177.229,33 |
| 07020903 | TRANSPORTES COLECTIVOS DE PESSOAS E MERCADORIAS | 21.762,42 |
| 0702090302 | TRANSPORTES ESCOLARES | 20.999,49 |
| 0702090303 | TRANSPORTE DE PESSOAS E MERCADORIAS | 762,93 |
| 07020905 | CEMITÉRIOS | 5.625,00 |
| 07020906 | MERCADOS E FEIRAS | 66.864,14 |
| 07020909 | REEMBOLSOS DE SEGUROS | 1.789,97 |
| 07020999 | OUTROS | 401.422,27 |
| 0702099901 | TARIFA DISPONIBILIDADE ÁGUA | 379.438,65 |
| 0702099902 | RAMAIS DE ÁGUA | 14.215,33 |
| 0702099903 | EDIFÍCIO ALBINO FIDALGO (CONSERVAÇÃO E MANUTENÇÃO) | 6.075,08 |
| 0702099999 | OUTROS | 1.693,21 |
| 070299 | OUTROS | 386,73 |
| 07029902 | ENCARGOS DE COBRANÇA DE RECEITA | 386,73 |
| 0703 | RENDAS | 7.716,24 |
| 070301 | HABITAÇÕES | 7.716,24 |
| 08 | OUTRAS RECEITAS CORRENTES | 242.891,70 |
| 0801 | OUTRAS | 242.891,70 |
| 080199 | OUTRAS | 242.891,70 |
| 08019903 | IVA REEMBOLSADO | 30.764,92 |
| 08019904 | IVA INVERSO DA LIQUIDAÇÃO | 19.392,51 |
| 08019999 | DIVERSAS | 192.734,27 |
| 09 | VENDAS DE BENS DE INVESTIMENTO | 178.928,75 |
| 0903 | EDIFÍCIOS | 178.928,75 |
| 090309 | INSTITUIÇÕES SEM FINS LUCRATIVOS | 45.350,00 |
| 090310 | FAMÍLIAS | 133.578,75 |
| 10 | TRANSFERÊNCIAS DE CAPITAL | 1.450.956,22 |
| 1001 | SOCIEDADES E QUASE-SOCIEDADES NÃO FINANCEIRAS | 200.000,00 |
| 100102 | PRIVADAS | 200.000,00 |
| 10010203 | OUTRAS | 200.000,00 |
| 1003 | ADMINISTRAÇÃO CENTRAL | 1.250.956,22 |
| 100301 | ESTADO | 996.193,00 |
| 10030101 | FUNDO DE EQUILÍBRIO FINANCEIRO | 966.193,00 |
| 10030104 | COOPERAÇÃO TÉCNICA E FINANCEIRA | 30.000,00 |
| 1003010401 | MINISTÉRIO EDUCAÇÃO | 30.000,00 |
| 100301040101 | MANUTENÇÃO E APETRECHAMENTO ESCOLAS | 30.000,00 |
| 100307 | ESTADO- PARTICIPAÇÃO COMUNITÁRIA EM PROJECTOS CO-FINANCIADO | 254.763,22 |

FLUXOS DE CAIXA

ENTIDADE CMM
PERÍODO 2016/01/01 A 2016/12/31

MUNICÍPIO DE MONTALEGRE

ANO 2016
Pág. 3

R E C E B I M E N T O S

| | | | |
|--|------------------------|---------------|---------------|
| 10030702 | OPERAÇÃO NORTE - ON II | 254.763,22 | |
| TOTAL DAS RECEITA CORRENTES..... | | 15.908.393,92 | |
| TOTAL DAS RECEITA DE CAPITAL..... | | 1.629.884,97 | |
| TOTAL DE OUTRAS RECEITAS | | | 768.158,57 |
| OPERAÇÕES DE TESOURARIA. | | | |
| TOTAL | | | 19.608.917,15 |

P A G A M E N T O S

| | | | |
|-----------------------------------|---|---------------------|---------------|
| DESPESAS ORÇAMENTAIS | | | 15.437.545,79 |
| 01 | DESPESAS COM O PESSOAL | 4.236.588,32 | |
| 0101 | REMUNERAÇÕES CERTAS E PERMANENTES | 3.243.873,75 | |
| 010101 | TITULARES DE ORGÃOS DE SOBERANIA E MEMBROS DE ÓRGÃ | 115.589,40 | |
| 010104 | PESSOAL DOS QUADROS- REGIME DO CONTRATO INDIVIDUAL | 2.230.838,38 | |
| 01010401 | PESSOAL EM FUNÇÕES | 2.230.838,38 | |
| 010106 | PESSOAL CONTRATADO A TERMO | 118.898,61 | |
| 01010601 | PESSOAL EM FUNÇÕES | 113.499,56 | |
| 01010604 | RECRUTAMENTO DE PESSOAL PARA NOVOS POSTOS DE TRABA | 5.399,05 | |
| 010107 | PESSOAL EM REGIME DE TAREFA OU AVENÇA | 73.187,17 | |
| 010108 | PESSOAL AGUARDANDO APOSENTAÇÃO | 654,77 | |
| 010111 | REPRESENTAÇÃO | 34.103,82 | |
| 01011101 | MEMBROS DOS ORGÃOS AUTÁRQUICOS | 23.618,28 | |
| 01011102 | PESSOAL DO QUADRO | 10.485,54 | |
| 010113 | SUBSÍDIO DE REFEIÇÃO | 258.381,97 | |
| 01011301 | PESSOAL EM FUNÇÕES | 233.171,89 | |
| 01011302 | PESSOAL EM QUALQUER OUTRA SITUAÇÃO | 22.046,01 | |
| 01011303 | MEMBROS DOS ÓRGÃOS AUTÁRQUICOS | 3.164,07 | |
| 010114 | SUBSÍDIOS DE FÉRIAS E NATAL | 398.899,52 | |
| 01011401 | PESSOAL EM FUNÇÕES | 374.674,25 | |
| 01011402 | PESSOAL EM QUALQUER OUTRA SITUAÇÃO | 24.225,27 | |
| 010115 | REMUNERAÇÕES POR DOENÇA E MATERNIDADE / PATERNIDAD | 13.320,11 | |
| 0102 | ABONOS VARIÁVEIS OU EVENTUAIS | 72.133,87 | |
| 010202 | HORAS EXTRAORDINÁRIAS | 12.188,35 | |
| 010204 | AJUDAS DE CUSTO | 28.239,99 | |
| 010205 | ABONO PARA FALHAS | 10.309,97 | |
| 010212 | INDMNIZAÇÕES POR CESSAÇÃO DE FUNÇÕES | 791,63 | |
| 010213 | OUTROS SUPLEMENTOS E PRÊMIOS | 20.603,93 | |
| 01021302 | OUTROS | 7.534,11 | |
| 01021303 | SENHAS DE PRESENÇA | 13.069,82 | |
| 0103 | SEGURANÇA SOCIAL | 920.580,70 | |
| 010301 | ENCARGOS COM A SAÚDE | 104.780,42 | |
| 010303 | SUBSÍDIO FAMILIAR A CRIANÇAS E JOVENS | 23.518,45 | |
| 010304 | OUTRAS PRESTAÇÕES FAMILIARES | 5.087,49 | |
| 010305 | CONTRIBUIÇÕES PARA A SEGURANÇA SOCIAL | 731.358,19 | |
| 01030501 | ADSE | 38.228,92 | |
| 01030502 | SEGURANÇA SOCIAL DO PESSOAL EM REGIME DE TRABALHO | 693.129,27 | |
| 0103050201 | CAIXA GERAL DE APOSENTAÇÃO | 544.219,16 | |
| 0103050202 | SEGURANÇA SOCIAL - REGIME GERAL | 148.910,11 | |
| 010308 | OUTRAS PENSÕES | 4.258,54 | |
| 010309 | SEGUROS | 50.749,95 | |
| 01030901 | SEGUROS ACIDENTES TRABALHO E DOENÇAS PROFISSIONAIS | 50.749,95 | |
| 010310 | OUTRAS DESPESAS DE SEGURANÇA SOCIAL | 827,66 | |
| 01031001 | EVENTUALIDADE MATERNIDADE, PATERNIDADE E ADOÇÃO | 827,66 | |
| 02 | AQUISIÇÃO DE BENS E SERVIÇOS | 4.018.389,05 | |
| 0201 | AQUISIÇÃO DE BENS | 522.769,26 | |
| 020102 | COMBUSTÍVEIS E LUBRIFICANTES | 178.492,94 | |
| 02010202 | GASÓLEO | 166.156,48 | |
| 02010299 | OUTROS | 12.336,46 | |

FLUXOS DE CAIXA

ENTIDADE CMM
 PERÍODO 2016/01/01 A 2016/12/31

MUNICÍPIO DE MONTALEGRE

ANO 2016
 Pág. 4

PAGAMENTOS

| | | |
|---------------|--|---------------------|
| 020104 | LIMPEZA E HIGIENE | 25.988,04 |
| 020107 | VESTUÁRIO E ARTIGOS PESSOAIS | 5.487,82 |
| 020108 | MATERIAL DE ESCRITÓRIO | 9.490,99 |
| 020112 | MATERIAL DE TRANSPORTE- PEÇAS | 133.055,96 |
| 02011201 | PEÇAS | 97.193,52 |
| 02011202 | PNEUS | 35.862,44 |
| 020115 | PRÊMIOS, CONDECORAÇÕES E OFERTAS | 2.092,75 |
| 020121 | OUTROS BENS | 168.160,76 |
| 0202 | AQUISIÇÃO DE SERVIÇOS | 3.495.619,79 |
| 020201 | ENCARGOS DE INSTALAÇÕES | 237.767,33 |
| 020202 | LIMPEZA E HIGIENE | 530.688,79 |
| 02020201 | RESÍDUOS SÓLIDOS-RECOLHA E TRATAMENTO | 353.214,94 |
| 02020203 | EDIFÍCIOS MUNICIPAIS | 16.383,60 |
| 02020204 | LIMPEZA URBANA | 63.241,35 |
| 02020299 | OUTROS | 97.848,90 |
| 020203 | CONSERVAÇÃO DE BENS | 37.753,33 |
| 020209 | COMUNICAÇÕES | 59.932,78 |
| 020210 | TRANSPORTES | 688.062,06 |
| 02021001 | TRANSPORTES ESCOLARES | 688.062,06 |
| 020211 | REPRESENTAÇÃO DOS SERVIÇOS | 19.987,26 |
| 020212 | SEGUROS | 34.092,85 |
| 020213 | DESLOCAÇÕES E ESTADAS | 7.522,36 |
| 020215 | FORMAÇÃO | 795,00 |
| 020216 | SEMINÁRIOS, EXPOSIÇÕES E SIMILARES | 125.472,61 |
| 020217 | PUBLICIDADE | 43.112,11 |
| 020219 | ASSISTÊNCIA TÉCNICA | 2.320,28 |
| 020220 | OUTROS TRABALHOS ESPECIALIZADOS | 302.569,46 |
| 020222 | SERVIÇOS DE SAÚDE | 6.490,00 |
| 020224 | ENCARGOS DE COBRANÇA DE RECEITAS | 51.397,61 |
| 020225 | OUTROS SERVIÇOS | 1.347.655,96 |
| 02022501 | RECOLHA DE EFLUENTES | 135.386,97 |
| 02022504 | CULTURA | 81.842,75 |
| 02022505 | AUXÍLIOS ECONÔMICOS | 71.580,17 |
| 02022506 | OUTROS | 1.058.846,07 |
| 03 | JUROS E OUTROS ENCARGOS | 6.308,42 |
| 0301 | JUROS DA DÍVIDA PÚBLICA | 6.301,38 |
| 030103 | SOCIEDADES FINANCEIRAS- BANCOS E OUTRAS INSTITUIÇ | 6.301,38 |
| 03010302 | JUROS - EMPRESTIMOS A MEDIO E LONGO PRAZO | 6.301,38 |
| 0305 | OUTROS JUROS | 7,04 |
| 030502 | OUTROS | 7,04 |
| 03050202 | JUROS DE MORA | 7,04 |
| 04 | TRANSFERÊNCIAS CORRENTES | 1.257.103,27 |
| 0403 | ADMINISTRAÇÃO CENTRAL | 3.950,00 |
| 040301 | ESTADO | 3.950,00 |
| 04030101 | AGRUPAMENTO DE ESCOLAS | 3.950,00 |
| 0405 | ADMINISTRAÇÃO LOCAL | 64.769,79 |
| 040501 | CONTINENTE | 64.769,79 |
| 04050102 | FREGUESIAS | 40.585,82 |
| 04050104 | ASSOCIAÇÕES MUNICÍPIOS | 24.183,97 |
| 0407 | INSTITUIÇÕES SEM FINS LUCRATIVOS | 1.128.140,43 |
| 040701 | INSTITUIÇÕES SEM FINS LUCRATIVOS | 1.128.140,43 |
| 04070101 | DESPORTOS E TEMPOS LIVRES | 224.412,80 |
| 04070102 | ACÇÃO SOCIAL | 192.880,42 |
| 04070103 | CULTURA | 173.050,00 |
| 04070104 | OUTRAS | 537.797,21 |
| 0408 | FAMÍLIAS | 60.243,05 |
| 040802 | OUTRAS | 60.243,05 |
| 04080201 | CONTRATOS EMPREGO - INSERÇÃO | 60.243,05 |
| 06 | OUTRAS DESPESAS CORRENTES | 129.677,30 |
| 0602 | DIVERSAS | 129.677,30 |
| 060201 | IMPOSTOS E TAXAS | 78.483,76 |
| 06020101 | IMPOSTOS E TAXAS PAGOS PELA AUTARQUIA | 77.009,38 |
| 06020102 | RESTITUIÇÕES DE IMPOSTOS E TAXAS COBRADAS | 1.474,38 |

FLUXOS DE CAIXA

ENTIDADE CMM
 PERÍODO 2016/01/01 A 2016/12/31

MUNICÍPIO DE MONTALEGRE

ANO 2016
 Pág. 5

PAGAMENTOS

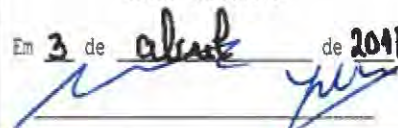
| | | | |
|---|--|---------------------|----------------------|
| 060203 | OUTRAS | 51.193,54 | |
| 06020301 | OUTRAS RESTITUIÇÕES | 3.508,77 | |
| 06020305 | OUTRAS | 47.684,77 | |
| 07 | AQUISIÇÃO DE BENS DE CAPITAL | 4.490.691,68 | |
| 0701 | INVESTIMENTOS | 1.146.828,14 | |
| 070101 | TERRENOS | 27.000,00 | |
| 070102 | HABITAÇÕES | 91.538,16 | |
| 07010201 | CONSTRUÇÃO | 64.038,16 | |
| 07010202 | AQUISIÇÃO | 27.500,00 | |
| 070103 | EDIFÍCIOS | 329.646,96 | |
| 07010301 | INSTALAÇÕES DE SERVIÇOS | 327.391,14 | |
| 07010305 | ESCOLAS | 2.255,82 | |
| 070104 | CONSTRUÇÕES DIVERSAS | 160.974,15 | |
| 07010406 | INSTALAÇÕES DESPORTIVAS E RECREATIVAS | 108.137,89 | |
| 07010409 | SINALIZAÇÃO E TRÂNSITO | 1.821,56 | |
| 07010413 | OUTROS | 51.014,70 | |
| 070107 | EQUIPAMENTO DE INFORMÁTICA | 58.608,30 | |
| 070108 | SOFTWARE INFORMÁTICO | 27.120,55 | |
| 070109 | EQUIPAMENTO ADMINISTRATIVO | 6.214,09 | |
| 070110 | EQUIPAMENTO BÁSICO | 46.110,93 | |
| 07011002 | OUTROS | 46.110,93 | |
| 070111 | FERRAMENTOS E UTENSÍLIOS | 14.542,92 | |
| 070113 | INVESTIMENTOS INCORPÓREOS | 381.272,08 | |
| 070115 | OUTROS INVESTIMENTOS | 3.800,00 | |
| 0703 | BENS DE DOMÍNIO PÚBLICO | 3.343.863,54 | |
| 070301 | TERRENOS E RECURSOS NATURAIS | 40.000,48 | |
| 070303 | OUTRAS CONSTRUÇÕES E INFRA-ESTRUTURAS | 3.303.863,06 | |
| 07030301 | VIADUTOS, ARRUAMENTOS E OBRAS COMPLEMENTARES | 1.139.436,91 | |
| 07030302 | SISTEMA DE DRENAGEM DE ÁGUAS RESIDUAIS | 301.120,59 | |
| 07030304 | ILUMINAÇÃO PÚBLICA | 213.245,37 | |
| 07030307 | CAPTAÇÃO E DISTRIBUIÇÃO DE ÁGUA | 385.563,45 | |
| 07030308 | VIAÇÃO RURAL | 1.240.158,73 | |
| 07030313 | OUTROS | 24.338,01 | |
| 08 | TRANSFERÊNCIAS DE CAPITAL | 422.374,20 | |
| 0805 | ADMINISTRAÇÃO LOCAL | 179.874,20 | |
| 080501 | CONTINENTE | 179.874,20 | |
| 08050102 | FREGUESIA | 179.874,20 | |
| 0807 | INSTITUIÇÕES SEM FINS LUCRATIVOS | 242.500,00 | |
| 080701 | INSTITUIÇÕES SEM FINS LUCRATIVOS | 242.500,00 | |
| 09 | ACTIVOS FINANCEIROS | 117.200,00 | |
| 0908 | UNIDADES DE PARTICIPAÇÃO | 117.200,00 | |
| 090802 | SOCIEDADES E QUASE-SOCIEDADES NÃO FINANCEIRAS- PÚB | 117.200,00 | |
| 10 | PASSIVOS FINANCEIROS | 759.213,55 | |
| 1006 | EMPRÉSTIMOS A MÉDIO E LONGO PRAZOS | 759.213,55 | |
| 100603 | SOCIEDADES FINANCEIRAS- BANCOS E OUTRAS INSTITUIÇ | 609.342,75 | |
| 10060301 | AMORTIZAÇÕES | 609.342,75 | |
| 100605 | ADMINISTRAÇÃO PÚBLICA CENTRAL- ESTADO | 149.870,80 | |
| 10060501 | AMORTIZAÇÕES | 149.870,80 | |
| TOTAL DAS DESPESAS CORRENTES | | 9.648.066,36 | |
| TOTAL DAS DESPESAS DE CAPITAL | | 5.789.479,43 | |
| OPERAÇÕES DE TESOURARIA | | | 834.548,09 |
| SALDO PARA A GERÊNCIA SEGUINTE | | | 3.336.823,27 |
| EXECUÇÃO ORÇAMENTAL | | 2.649.790,93 | |
| OPERAÇÕES DE TESOURARIA | | 687.032,34 | |
| TOTAL | | | 19.608.917,15 |


FLUXOS DE CAIXA

ENTIDADE CMM
PERÍODO 2016/01/01 A 2016/12/31

MUNICÍPIO DE MONTALEGRE

ANO 2016
Pág. 6

ORGÃO EXECUTIVO
Em 3 de abril de 2017


ORGÃO DELIBERATIVO
Em 19 de abril de 2017


CONTAS DE ORDEM

ENTIDADE CMM

MUNICIPIO DE MONTALEGRE

Periodo: 2016/01/02 a 2016/12/31

ANO 2016
PAG. 1

| Código | Descrição | Valores | | Código | Descrição | Valores | |
|--------|--|------------|------------|--------|---|------------|------------|
| | | | | | | | |
| | SALDO DA GERÊNCIA ANTERIOR | | 649.408,69 | | GARANTIAS E CAUÇÕES ACIONADAS | | |
| | GARANTIAS E CAUÇÕES RECIBOS PARA COBRANÇA | 649.408,69 | | | CLIENTES E UTENTES C/ CAUÇÕES | | |
| | CLIENTES E UTENTES C/ CAUÇÕES | | | | FORNECEDORES DE IMOBILIZADO | | |
| | FORNECEDORES DE IMOBILIZADO | | | | GARANTIAS E CAUÇÕES DEVOLVIDAS | | 71.665,15 |
| | GARANTIAS E CAUÇÕES PRESTADAS | | 2.722,64 | | CLIENTES E UTENTES C/ CAUÇÕES | | |
| | CLIENTES E UTENTES C/ CAUÇÕES | | | | FORNECEDORES DE IMOBILIZADO | | |
| | FORNECEDORES DE IMOBILIZADO | | | | RECEITA VIRTUAL COBRADA | | |
| | RECEITA VIRTUAL LIQUIDADA | | | | RECEITA VIRTUAL ANULADA | | |
| | | | | | SALDO PARA A GERENCIA SEGUINTE | | 580.466,18 |
| | | | | | GARANTIAS E CAUÇÕES RECIBOS PARA COBRANÇA CLIENTES E UTENTES C/ CAUÇÕES | 580.466,18 | |
| | | | | | FORNECEDORES DE IMOBILIZADO | | |
| | | | | | Total geral | | 652.131,33 |
| | Total geral | | 652.131,33 | | | | |

Em 3 de abril de 2017



Em 19 de abril de 2017



| ENTIDADE | | MAPA DAS CONTAS DE ORDEM | | | | DATA | ANO | PAGINA |
|------------|--|----------------------------------|------------|------------|-----------|-------------|------------|--------|
| CHM | | Período: 2016/01/02 a 2016/12/31 | | | | 2017/03/28 | 2016 | 1 |
| COD. CONTA | DESIGNAÇÃO | SALDO INICIAL | | DO PERÍODO | | SALDO FINAL | | |
| | | DEBITO | CREDITO | DEBITO | CREDITO | DEVEDOR | CREDOR | |
| 09 | CONTAS DE ORDEM | 649.408,69 | 649.408,69 | 74.387,79 | 74.387,79 | | | |
| 09.1 | CAUÇÕES E DEPÓSITO DE GARANTIA | | 649.408,69 | 71.665,15 | 2.722,64 | | 580.466,18 | |
| 09.1.1 | PARA FORNECIMENTO DE ÁGUA | | | | | | | |
| 09.1.1.01 | F.A. CAUÇÕES PRESTADAS | | | | | | | |
| 09.1.1.02 | F.A. CAUÇÕES ACCIONADAS | | | | | | | |
| 09.1.1.03 | F.A. CAUÇÕES DEVOLVIDAS | | | | | | | |
| 09.1.2 | DE EMPREITADAS E FORNECIMENTOS | | 649.408,69 | 71.665,15 | 2.122,64 | | 579.866,18 | |
| 09.1.2.01 | E.F. CAUÇÕES PRESTADAS | | 649.408,69 | | 2.122,64 | | 651.531,33 | |
| 09.1.2.02 | E.F. CAUÇÕES ACCIONADAS | | | | | | | |
| 09.1.2.03 | CAUÇÕES DEVOLVIDAS | | | 71.665,15 | | 71.665,15 | | |
| 09.1.3 | PARA EXECUÇÃO DE OBRAS (LOTEAMENTOS E OU | | | | | | | |
| 09.1.3.01 | OB CAUÇÕES PRESTADAS | | | | | | | |
| 09.1.3.02 | OB CAUÇÕES ACCIONADAS | | | | | | | |
| 09.1.3.03 | OB CAUÇÕES DEVOLVIDAS | | | | | | | |
| 09.1.4 | DE LICENCIAMENTO SANITÁRIO | | | | | | | |
| 09.1.4.01 | L.S. CAUÇÕES PRESTADAS | | | | | | | |
| 09.1.4.02 | L.S. CAUÇÕES ACCIONADAS | | | | | | | |
| 09.1.4.03 | L.S. CAUÇÕES DEVOLVIDAS | | | | | | | |
| 09.1.5 | CAUÇÕES DE RENDAS | | | | 600,00 | | 600,00 | |
| 09.1.5.01 | PRESTADAS | | | | 600,00 | | 600,00 | |
| 09.1.5.02 | ACCIONADAS | | | | | | | |
| 09.1.5.03 | DEVOLVIDAS | | | | | | | |
| 09.2 | RECEITA VIRTUAL | | | | | | | |
| 09.2.1 | RECEITA DE ANOS ANTERIORES | | | | | | | |
| 09.2.1.01 | RECEITA LIQUIDADADA-ANOS ANTERIORES | | | | | | | |
| 09.2.1.02 | RECEITA COBRADA | | | | | | | |
| 09.2.1.03 | RECEITA ANULADA | | | | | | | |
| 09.2.2 | RECEITA VIRTUAL DO ANO CORRENTE | | | | | | | |
| 09.2.2.01 | RECEITA LIQUIDADADA | | | | | | | |
| 09.2.2.02 | RECEITA COBRADA | | | | | | | |
| 09.2.2.03 | RECEITA ANULADA | | | | | | | |
| 09.9 | CONTAS DE CONTRAPARTIDA | 649.408,69 | | 2.722,64 | 71.665,15 | 580.466,18 | | |
| 09.9.1 | CAUÇÕES E GARANTIAS | 649.408,69 | | 2.722,64 | 71.665,15 | 580.466,18 | | |
| 09.9.1.01 | CAUÇÕES DE AGUA | | | | | | | |
| 09.9.1.02 | CAUÇÕES DE EMPREITADAS | 649.408,69 | | 2.122,64 | 71.665,15 | 579.866,18 | | |
| 09.9.1.03 | CAUÇÕES DE LOTEAMENTO | | | | | | | |
| 09.9.1.04 | LICENCIAMENTO SANITARIO | | | | | | | |
| 09.9.1.05 | CONTRAPARTIDA | | | 600,00 | | 600,00 | | |
| 09.9.2 | RECEITA VIRTUAL | | | | | | | |
| 09.9.2.01 | ANOS ANTERIORES | | | | | | | |
| 09.9.2.02 | ANO CORRENTE | | | | | | | |
| TOTAL ... | | 649.408,69 | 649.408,69 | 74.387,79 | 74.387,79 | | | |


| ENTIDADE | | OPERAÇÕES DE TESOUREARIA | | | | | DATA | ANO | PAGINA |
|------------|----------|--|----------------------------|------------|-----------------|------------|--------------------------------|------------|--------|
| CMN | | Período: 2016/01/01 a 2016/12/31 | | | | | 2017/03/28 | 2016 | 1 |
| COD. CONTA | TERCEIRO | DESIGNAÇÃO | SALDO DA GERÊNCIA ANTERIOR | | MOVIMENTO ANUAL | | SALDO PARA A GERÊNCIA SEQUINTE | | |
| | | | DEVEDOR | CREDOR | DEBITO | CREDITO | DEVEDOR | CREDOR | |
| 24 | | ESTADO E OUTROS ENTES PUBLICOS | | 58.206,92 | 716.529,20 | 719.054,25 | | 60.731,97 | |
| 24.2 | | Retencao de Impostos Sobre Rendimentos | | 25.151,43 | 298.506,09 | 300.712,90 | | 27.358,24 | |
| 24.2.1 | | Trabalho Dependente | | 20.384,00 | 269.164,00 | 269.112,00 | | 20.332,00 | |
| 24.2.2 | | Trabalho Independente | | 3.540,43 | 22.818,09 | 25.842,90 | | 6.365,24 | |
| 24.2.5 | | Sobre Taxa IBS | | 1.227,00 | 6.524,00 | 5.758,00 | | 461,00 | |
| 24.5 | | Contribuições para a Seguranga Social | | 33.055,49 | 418.023,11 | 418.341,35 | | 33.373,73 | |
| 24.5.1 | | Caixa Geral de Aposentações | | 20.356,62 | 252.059,70 | 252.226,62 | | 20.523,94 | |
| 24.5.1.1 | | CGA - Descontos de Pesscal | | 19.401,22 | 252.059,70 | 252.226,62 | | 19.568,34 | |
| 24.5.1.2 | | CGA - Desconto s/ Empreitadas e Fornecimentos | | 955,60 | | | | 955,60 | |
| 24.5.2 | | ADSE | | 7.466,59 | 97.579,18 | 97.705,31 | | 7.592,72 | |
| 24.5.2.1 | | ADSE - Desconto do Pesscal | | 7.466,59 | 97.579,18 | 97.705,31 | | 7.592,72 | |
| 24.5.3 | | Inst. Gestão Finan. de Seg. Social | | 5.232,08 | 68.384,23 | 69.409,22 | | 5.257,07 | |
| 24.5.3.1 | | IGFSS - Desconto do pessoal | | 5.232,08 | 68.384,23 | 69.409,22 | | 5.257,07 | |
| 26 | | OUTROS DEVEDORES E CREDITORES | 695.214,94 | | 118.018,89 | 49.104,32 | | 626.300,37 | |
| 26.3 | | SINDICATOS | | 661,65 | 7.740,55 | 7.701,61 | | 622,71 | |
| 26.3.1 | | STAL | | 35,94 | 482,34 | 489,28 | | 42,88 | |
| 26.3.2 | | SINTAP | | 428,72 | 4.983,16 | 4.951,43 | | 396,99 | |
| 26.3.4 | | STAE | | 5,19 | 62,28 | 62,28 | | 5,19 | |
| 26.3.5 | | STFP | | 191,80 | 2.212,77 | 2.198,62 | | 177,65 | |
| 26.8 | | Devedores e Credores Diversos | 694.553,29 | | 110.278,34 | 41.402,71 | | 625.677,66 | |
| 26.8.5 | | Devedores e Credores de Operações de Tesouraria | 694.553,29 | | 110.278,34 | 41.402,71 | | 625.677,66 | |
| 26.8.5.1 | | Direcção Geral de Florestas | | 451,00 | 451,00 | 507,50 | | 507,50 | |
| 26.8.5.1.4 | | Cartas de Caçador | | 15,56 | 15,56 | | | | |
| 26.8.5.1.6 | | AUTORIDADE FLORESTAL NACIONAL | | 435,44 | 435,44 | 507,50 | | 507,50 | |
| 26.8.5.3 | | Cauções e Garantias | 650.008,69 | | 72.265,15 | 2.722,64 | | 580.466,18 | |
| 26.8.5.3.2 | | Empreitadas e fornecimentos | 649.408,69 | | 71.665,15 | 2.122,64 | | 579.866,18 | |
| 10 | | ANTEROS EMPREITADAS SA | | 12.104,61 | | | | 12.104,61 | |
| 31 | | AZEVEDO CAMPOS | | 113,66 | | | | 113,66 | |
| 55 | | ELECTRO BARROSO | | 2.525,47 | | | | 2.525,47 | |
| 81 | | JOSE MOREIRA FERNANDES & FILHOS, S.A. | | 414,70 | | | | 414,70 | |
| 127 | | URBANOP - URBANIZACOES E OBRAS PUBLICAS LDA. | | 28.392,77 | 4.451,18 | | | 23.941,59 | |
| 134 | | SOCIEDADE CONSTRUCOES CAVASSO, LDA. | | 18.657,71 | | | | 18.657,71 | |
| 138 | | CAIXA GERAL DEPOSITOS, S. A. | | 2.297,07 | | | | 2.297,07 | |
| 196 | | POEIE LDA | | 22.292,54 | | | | 22.292,54 | |
| 275 | | ENDEME - CONSULTORES, LDA | | 531,54 | | | | 531,54 | |
| 732 | | ECO FIRMA | | 46.141,43 | | | | 46.141,43 | |
| 820 | | MANUEL S. FERNANDES & FILHOS, LDA. | | 172,02 | | | | 172,02 | |
| 837 | | GRANITOS MONTALEGRE, LDA | | 2.834,92 | | | | 2.834,92 | |
| 963 | | PAULA CUNHA - LDA | | 20.548,49 | | | | 20.548,49 | |
| 1164 | | FERNANDO A RODRIGUES-UNIPESSOAL | | 2.493,97 | | | | 2.493,97 | |
| 1213 | | ANTONIO MORAIS COSTA | | 9.358,29 | | | | 9.358,29 | |
| 1266 | | SINCOF -SOCIEDADE INDUSTRIAL CONST. FLAVIENSE, LDA | | 38.160,42 | | | | 38.160,42 | |
| 1371 | | CONSTRUCOES SERRA LAROUCO, LDA. | | 41.256,09 | | | | 41.256,09 | |
| 1387 | | BRAGALUX MONTAGENS ELECTRICAS, S.A. | | 3.312,20 | 3.312,20 | | | | |
| 1389 | | EUGENIO GONCALVES OLIVEIRA | | 7.462,11 | 5.884,87 | | | 1.577,24 | |
| 1399 | | FICTICIO | | 206,95 | | | | 206,95 | |
| 2156 | | MANUEL AUGUSTO MARTINS OLIVEIRA | | 1.647,67 | | | | 1.647,67 | |
| 2188 | | PIRES & FILHOS LDA | | 4.027,01 | | | | 4.027,01 | |
| 2230 | | IRMÃOS MATEUS,SOCIEDADE DE CONSTRUÇÃO, LDA | | 3.117,47 | | | | 3.117,47 | |
| 2231 | | VIREIRAS SA | | 600,00 | | | | 600,00 | |
| 2284 | | M. COUTO ALVES LDA | | 4.931,60 | | | | 4.931,60 | |
| 2291 | | JOSE CARLOS SILVA CONSTRUCOES LDA | | 4.145,66 | | | | 4.145,66 | |
| 2395 | | Carlos Alberto Mendes Unipessoal Lda | | 8.042,03 | | | | 8.042,03 | |
| 2590 | | Altura Dinamica Lda | | 10.672,64 | 2.445,59 | | | 8.224,05 | |
| 2676 | | ESMTO MOREIRA & FILHOS, LDA. | | 5.773,17 | | | | 5.773,17 | |
| 2731 | | MANUEL AZEVEDO ANTUNES - SOC. CONSTRUCAO CIVIL LDA | | 2.449,05 | | | | 2.449,05 | |
| 2911 | | C.R.F. - CARLOS RODRIGUES E FILHOS LDA | | 19.112,94 | | | | 19.112,94 | |
| 2984 | | METALOCAR - Industria de Metalomecânica, SA | | 2.229,47 | | | | 2.229,47 | |
| 2985 | | GATAE - ENGENHARIA, LDA. | | 159.174,67 | 17.903,47 | 2.122,64 | | 143.393,84 | |
| | | A TRANSPORTAR ... | | 705.728,26 | 796.385,90 | 729.386,00 | | 641.728,36 | |

| ENTIDADE | | OPERAÇÕES DE TESOURARIA | | | | DATA | ANO | PAGINA |
|----------------|----------|---|----------------------------|------------|-----------------|------------|--------------------------------|------------|
| CMR | | Período: 2016/01/01 a 2016/12/31 | | | | 2017/03/28 | 2016 | 2 |
| COD. CONTA | TERCEIRO | DESIGNAÇÃO | SALDO DA GERÊNCIA ANTERIOR | | MOVIMENTO ANUAL | | SALDO PARA A GERÊNCIA SEGUINTE | |
| | | | DEVEDOR | CREDOR | DEBITO | CREDITO | DEVEDOR | CREDOR |
| | | TRANSPORTE ... | | 708.728,26 | 796.385,90 | 729.386,00 | | 641.728,36 |
| | 3003 | HABIMARANTE SOCIEDADE CONSTRUCOES SA | | 2.916,71 | | | | 2.916,71 |
| | 3186 | EDIAZEVEDO, UNIPESSOAL | | 1.867,34 | 1.228,15 | | | 639,19 |
| | 3195 | TQFBET SA - TRABALHOS OBRAS PUBLICAS PAVIMENTOS RETUMINGOS | | 286,68 | | | | 286,68 |
| | 3252 | MISSAO CONCLUIDA UNIPESSOAL LDA | | 7.615,05 | | | | 7.615,05 |
| | 3319 | ALUFERCOSTA UNIPESSOAL LDA | | 9.532,08 | 5.719,24 | | | 3.812,84 |
| | 3320 | MAEIRO CARVALHO, CONSTRUÇÃO CIVIL E OBRAS PÚBLICAS, LDA | | 5.188,00 | | | | 5.188,00 |
| | 3327 | CALCETEIROS ADHMATISIL UNIPESSOAL, LDA | | 5.427,26 | | | | 5.427,26 |
| | 3373 | ECOSPRING - Estudos e Representações Técnicas LDA | | 23.758,23 | | | | 23.758,23 |
| | 3388 | ASC - CONSTRUÇÕES E GRANITOS, LDA | | 24.775,93 | 4.500,02 | | | 20.275,88 |
| | 3536 | ALBERTO COUTO ALVES, LDA. | | 16.375,33 | 9.825,24 | | | 6.550,14 |
| | 3556 | PRADOLÉGUA UNIPESSOAL, Lda. | | 5.285,30 | | | | 5.285,30 |
| | 3564 | ÁREA LISA - CONSTRUÇÃO E TERRAPLANAGEM | | 4.558,00 | | | | 4.558,00 |
| | 3603 | REGOCIB - CONSTRUÇÕES E IMOBILIÁRIA, LDA | | 1.204,10 | | | | 1.204,10 |
| | 3699 | COMSETOP, LDA | | 10.118,73 | 4.336,60 | | | 5.782,13 |
| | 4340 | PARALELOCONSTANTE - CONSTRUÇÃO UNIPESSOAL, LDA | | 5.064,32 | | | | 5.064,32 |
| | 4619 | CONSTRUÇÕES BOAVENTURA E FILHOS, LDA | | 1.773,90 | 532,17 | | | 1.241,73 |
| | 4719 | CANELAS PINTO E FILHOS, LDA | | 12.572,12 | 3.771,64 | | | 8.800,48 |
| | 4720 | JOSE FIRMINO SILVA FERREIRA LDA. | | 25.839,25 | 7.751,78 | | | 18.087,47 |
| 26.8.5.3.5 | | Cauções de Rendas | | 600,00 | | 600,00 | | 600,00 |
| 26.8.5.6 | | Tribunal | | 457,67 | 6.743,02 | 7.139,15 | | 853,80 |
| | 2088 | MUNICIPIO DE MONTALEGRE | | 457,67 | 6.743,02 | 7.139,15 | | 853,80 |
| 26.8.5.8 | | Sindicatos, Associações | | 6,35 | 76,20 | 76,20 | | 6,35 |
| 26.8.5.8.1 | | A.T.A.M | | 6,35 | 76,20 | 76,20 | | 6,35 |
| 26.8.5.9 | | Diversos | | 43.629,58 | 30.742,97 | 30.957,22 | | 43.843,83 |
| 26.8.5.9.1 | | Estado | | 61,00 | 5.487,74 | 5.605,17 | | 178,43 |
| 26.8.5.9.1.8 | | Serviços de Estrangeiros e Fronteira | | 7,31 | 50,57 | 50,57 | | 7,31 |
| 26.8.5.9.1.9 | | Espaços do cidadão | | 53,69 | 5.437,17 | 5.354,60 | | 171,12 |
| 26.8.5.9.1.9.1 | | IMT - Instituto da Mobilidade e dos Transportes, IP | | 40,50 | 5.238,00 | 5.346,00 | | 148,50 |
| 26.8.5.9.1.9.2 | | AMA - Agência para a Modernização Administrativa | | 13,19 | 199,17 | 203,60 | | 22,62 |
| 26.8.5.9.2 | | FINANÇAS | | 213,61 | 3.260,88 | 3.336,59 | | 289,32 |
| | 2088 | MUNICIPIO DE MONTALEGRE | | 213,61 | 3.260,88 | 3.336,59 | | 289,32 |
| 26.8.5.9.3 | | Centro Sociocultural dos Trabalhadores da C. M. M | | 1.692,67 | 20.932,77 | 21.011,50 | | 1.771,40 |
| 26.8.5.9.4 | | Conservatória dos Registos Centrais | | 36,00 | 144,00 | 108,00 | | |
| 26.8.5.9.6 | | Juros das contas de operações de tesouraria | | 41.461,94 | | | | 41.461,94 |
| 26.8.5.9.7 | | Fundo de Pensões | | 93,95 | 917,58 | 895,96 | | 72,33 |
| 26.8.5.9.9 | | DIVERSAS | | 70,41 | | | | 70,41 |
| | | TOTAL ... | | 753.421,86 | 834.548,09 | 768.158,57 | | 697.032,34 |

Em 3 de abril de 2017




Em 19 de abril de 2017



CARACTERIZAÇÃO DA ENTIDADE

| | | |
|------------|--------------------------------|---|
| 1 | IDENTIFICAÇÃO | MUNICÍPIO DE MONTALEGRE |
| 1.1 | Endereço | Praça do Município nº 1 ; 5470 – 214 Montalegre |
| | Telef. / Fax | 276 510 200 / 276 510 201 |
| | Nº Identificação Fiscal | 506 149 811 |
| | Correio electrónico | municipio@cm-montalegre.pt |
| | Página Internet | http://www.cm-montalegre.pt |

| | | | |
|------------|---------------------|----------------------------------|---|
| 1.2 | Nº Eleitores | | |
| | Municípios | Até 10.000 |  |
| | | Mais 10.000 e menos 40.000 | |
| | | Igual ou Superior a 40.000 | |

| | | |
|----------|---|---|
| 2 | LEGISLAÇÃO | |
| | Data da Constituição; <u>09 / 06 / 1273</u> | Publicado no D.R. : <u>11 / 07 / 1822</u> |

| | | |
|------------|---|-----------------------|
| 3 | ESTRUTURA ORGANIZACIONAL | |
| 3.1 | Serviço Municipalizado | |
| | A Câmara Municipal tem Serviços Municipalizados | SIM NÃO |
| 3.2 | Empresas Municipais | |
| | A Câmara Municipal tem Empresas Municipais - EHATB, EM, SA | SIM NÃO |

| | |
|----------|--|
| 4 | DESCRIÇÃO SUMÁRIA DAS ACTIVIDADES |
| | |

| | |
|-------------|---|
| 5 | RECURSOS HUMANOS |
| 5.1. | Identificação dos Membros do Órgão Executivo |
| | <p>Presidente: Manuel Orlando Fernandes Alves (01/ 01 / 2016 a 31 /12 / 2016)</p> <p>Vereadores: David José Varela Teixeira (01/ 01 / 2016 a 31 /12 / 2016)</p> <p>Maria de Fátima Pereira Fernandes Alves (01/ 01 / 2016 a 31 /12 / 2016)</p> <p>José Duarte Crespo Gonçalves (01/ 01 / 2016 a 31 /12 / 2016)</p> <p>António Gonçalves Araújo (01/ 01 / 2016 a 31 /12 / 2016)</p> <p>Maria Elsa de Moura Minhava (01/ 01 / 2016 a 31 /12 / 2016)</p> <p>Paulo Jorge Miranda Cruz (01/ 01 / 2010 a 31 /12 / 2016)</p> |
| 5.2 | Nº de Vereadores |
| | <p>Em regime de permanência 2</p> <p>A meio tempo 0</p> <p>Restantes Vereadores 4</p> |

| | |
|----------|---|
| 6 | ORGANIZAÇÃO CONTABILÍSTICA |
| | <p>Sistema informático utilizado; <u>Medidata, Engenharia de sistemas S.A.</u></p> <p>Demonstrações Financeiras Intercaladas: Balanço; Demonstração Resultados Execução Orçamental Mapa Fluxo de Caixa</p> |

| | |
|----------|--|
| 7 | ACÇÕES INSPETIVAS |
| | <p>Identificação das últimas inspecções, averiguação ou inquérito, realizado ao município:</p> <p>Data da Acção: <u>1999</u> Período abrangido: <u>01/01/1996 a 16/05/1999</u> Entidade <u>IGF</u> N° Processo: <u>99 / CTA / 38B2/840</u>; Data da Acção: <u>2005</u> Período abrangido: <u>01/07/2001 a 13/07/2005</u> Entidade <u>IGAT</u> N° Processo: <u>PROC SP170 600</u>; Data da Acção: <u>2011</u> Período abrangido: <u>28/09/2011 a 25/10/2011</u> Entidade <u>IGAL</u> N° Processo: <u>17600-IO-2011</u>.</p> |

| 8 | ORGANIZAÇÃO INTERNA | | | | | | | | | | | | | | | | |
|------------------------|---|----------------------|---------------------|----------------------|---------------------|--------------------|----------------|----------------|----------------|-----------------|----------------|--|-------|------------------------|----------------|----------------|----------------|
| | <table border="1"> <thead> <tr> <th></th> <th>Data da Aprovação</th> <th>Data da Publicitação</th> <th>Diário da República</th> </tr> </thead> <tbody> <tr> <td>Estrutura Orgânica</td> <td>20 / 12 / 2012</td> <td>14 / 01 / 2013</td> <td>14 / 01 / 2013</td> </tr> <tr> <td>Mapa de Pessoal</td> <td>29 / 12 / 2014</td> <td></td> <td>-----</td> </tr> <tr> <td>Reestruturação Serviço</td> <td>20 / 12 / 2012</td> <td>14 / 01 / 2013</td> <td>14 / 01 / 2013</td> </tr> </tbody> </table> | | Data da Aprovação | Data da Publicitação | Diário da República | Estrutura Orgânica | 20 / 12 / 2012 | 14 / 01 / 2013 | 14 / 01 / 2013 | Mapa de Pessoal | 29 / 12 / 2014 | | ----- | Reestruturação Serviço | 20 / 12 / 2012 | 14 / 01 / 2013 | 14 / 01 / 2013 |
| | Data da Aprovação | Data da Publicitação | Diário da República | | | | | | | | | | | | | | |
| Estrutura Orgânica | 20 / 12 / 2012 | 14 / 01 / 2013 | 14 / 01 / 2013 | | | | | | | | | | | | | | |
| Mapa de Pessoal | 29 / 12 / 2014 | | ----- | | | | | | | | | | | | | | |
| Reestruturação Serviço | 20 / 12 / 2012 | 14 / 01 / 2013 | 14 / 01 / 2013 | | | | | | | | | | | | | | |

| 9 | DOCUMENTOS DE GESTÃO | | | | | | | | | | | | |
|-------------------------------------|---|-----------------------------------|--------------------------------|-----------------------------------|-------------------------|----------------|----------------|-----------|----------------|----------------|-------------------------------------|----------------|----------------|
| | <table border="1"> <thead> <tr> <th></th> <th>Aprovação pelo Órgão Executivo</th> <th>Aprovação pelo Órgão Deliberativo</th> </tr> </thead> <tbody> <tr> <td>Grandes Opções do Plano</td> <td>30 / 10 / 2015</td> <td>22 / 12 / 2015</td> </tr> <tr> <td>Orçamento</td> <td>30 / 10 / 2015</td> <td>22 / 12 / 2015</td> </tr> <tr> <td>Documentos Prestação de Contas 2015</td> <td>04 / 04 / 2016</td> <td>16 / 04 / 2016</td> </tr> </tbody> </table> | | Aprovação pelo Órgão Executivo | Aprovação pelo Órgão Deliberativo | Grandes Opções do Plano | 30 / 10 / 2015 | 22 / 12 / 2015 | Orçamento | 30 / 10 / 2015 | 22 / 12 / 2015 | Documentos Prestação de Contas 2015 | 04 / 04 / 2016 | 16 / 04 / 2016 |
| | Aprovação pelo Órgão Executivo | Aprovação pelo Órgão Deliberativo | | | | | | | | | | | |
| Grandes Opções do Plano | 30 / 10 / 2015 | 22 / 12 / 2015 | | | | | | | | | | | |
| Orçamento | 30 / 10 / 2015 | 22 / 12 / 2015 | | | | | | | | | | | |
| Documentos Prestação de Contas 2015 | 04 / 04 / 2016 | 16 / 04 / 2016 | | | | | | | | | | | |

| 10 | OUTRAS INFORMAÇÕES - FINANCEIRAS | | | | | | | | | | | | | | | | | | | | | | | | | | | | | | |
|--------------------------------|---|---------------|----------|---------|--------------------------------|--------------|------------|------------------------|------------|-------|------------------------------|------------|-------|----------------------------|--|--|------------------------------|--------------|--|--------------------------|------------|--|--------------------|------------|--|----------------------|------------|--|----------------------------|------|--|
| | <table border="1"> <thead> <tr> <th>Fundos - 2016</th> <th>Corrente</th> <th>Capital</th> </tr> </thead> <tbody> <tr> <td>Fundo de Equilíbrio Financeiro</td> <td>8.695.735,00</td> <td>966.193,00</td> </tr> <tr> <td>Fundo Social Municipal</td> <td>242.785,00</td> <td>-----</td> </tr> <tr> <td>Participação variável no IRS</td> <td>215.343,00</td> <td>-----</td> </tr> <tr> <td>Investimento - 2015</td> <td></td> <td></td> </tr> <tr> <td>Aquisição de Bens de Capital</td> <td>5.883.826,93</td> <td></td> </tr> <tr> <td>Transferência de Capital</td> <td>582.553,00</td> <td></td> </tr> <tr> <td>Ativos Financeiros</td> <td>117.200,00</td> <td></td> </tr> <tr> <td>Passivos Financeiros</td> <td>781.131,63</td> <td></td> </tr> <tr> <td>Outras receitas de Capital</td> <td>0,00</td> <td></td> </tr> </tbody> </table> | Fundos - 2016 | Corrente | Capital | Fundo de Equilíbrio Financeiro | 8.695.735,00 | 966.193,00 | Fundo Social Municipal | 242.785,00 | ----- | Participação variável no IRS | 215.343,00 | ----- | Investimento - 2015 | | | Aquisição de Bens de Capital | 5.883.826,93 | | Transferência de Capital | 582.553,00 | | Ativos Financeiros | 117.200,00 | | Passivos Financeiros | 781.131,63 | | Outras receitas de Capital | 0,00 | |
| Fundos - 2016 | Corrente | Capital | | | | | | | | | | | | | | | | | | | | | | | | | | | | | |
| Fundo de Equilíbrio Financeiro | 8.695.735,00 | 966.193,00 | | | | | | | | | | | | | | | | | | | | | | | | | | | | | |
| Fundo Social Municipal | 242.785,00 | ----- | | | | | | | | | | | | | | | | | | | | | | | | | | | | | |
| Participação variável no IRS | 215.343,00 | ----- | | | | | | | | | | | | | | | | | | | | | | | | | | | | | |
| Investimento - 2015 | | | | | | | | | | | | | | | | | | | | | | | | | | | | | | | |
| Aquisição de Bens de Capital | 5.883.826,93 | | | | | | | | | | | | | | | | | | | | | | | | | | | | | | |
| Transferência de Capital | 582.553,00 | | | | | | | | | | | | | | | | | | | | | | | | | | | | | | |
| Ativos Financeiros | 117.200,00 | | | | | | | | | | | | | | | | | | | | | | | | | | | | | | |
| Passivos Financeiros | 781.131,63 | | | | | | | | | | | | | | | | | | | | | | | | | | | | | | |
| Outras receitas de Capital | 0,00 | | | | | | | | | | | | | | | | | | | | | | | | | | | | | | |

NOTAS AO BALANÇO E À DEMONSTRAÇÃO DE RESULTADOS – POCAL

As notas que a seguir se apresentam, visam facultar um completo entendimento das demonstrações financeiras apresentadas com os documentos de prestação de contas exigidas no ponto 2 do POCAL, no artigo 6º do Decreto-lei nº 54-A / 99 e na resolução nº 4 / 2011 do Tribunal de Contas.

As notas não incluídas neste anexo não são aplicáveis ou significativas para a compreensão das demonstrações financeiras.

Os mapas financeiros foram elaborados de acordo com os princípios contabilísticos definidos no ponto 3.2. do POCAL. As demonstrações financeiras foram preparadas na base da continuidade das operações da autarquia, em conformidade com os princípios contabilísticos fundamentais da prudência, consistência, substância sobre a forma, materialidade e especialização do exercício.

Ponto 8.2.2. – Conteúdos não comparáveis com o ano 2015

Em 2015 foi considerada Receita / Proveito de 2016 a receita do IMI a receber pelo Município em 2017.

Ponto 8.2.3. – Critérios contabilísticos de valometria

Os critérios valorimétricos utilizados foram os que constam no Regulamento de Cadastro e Inventário da autarquia o qual obedece às disposições do POCAL e do CIBE (cadastro e inventário dos bens do Estado).

Imobilizações Incorpóreas

As imobilizações incorpóreas estão valorizadas ao custo de aquisição, líquido das amortizações efectuadas, dentro dos limites das taxas legalmente fixadas.

Imobilizações Corpóreas

As imobilizações corpóreas estão valorizadas ao custo de aquisição ou construção.

As despesas de reparação e manutenção do imobilizado sem grandes relevo, são consideradas como custo no ano que ocorrem.

As amortizações são calculadas pelo método das quotas constantes, em regime duodecimal, as taxas específicas, de acordo com a legislação em vigor – Portaria nº 671 / 2000, de 17 de abril.

Aos activos corpóreos objecto de financiamento externo, quando concluídos são amortizados e o custo dessa amortização é compensado em proveitos e ganhos extraordinários pela amortização dos financiamentos (registadas em acréscimos e deferimentos – subsídios ao investimento).

Dívidas de e a terceiros

São contabilizadas com base no seu custo histórico evidenciado no respectivo documento contabilístico.

Encargos financeiros

Os encargos financeiros considerados são os resultantes de empréstimos bancários, juros de mora, operações e serviços bancários, sendo contabilizados em resultado do exercício e não imputados ao investimento.

Férias e subsídio de férias

No final do ano a autarquia regista, em acréscimos e deferimentos – acréscimos de custos, o montante de encargos com férias, subsídio de férias vencidos, e o respectivos encargos patrimoniais, mas cujo pagamento só é devido em período posterior.

Pessoal ao serviço da autarquia

O número de pessoas ao serviço da autarquia no final de 2015 era de 264, repartindo-se por unidades orgânicas:

- Gabinete Integrado dos Serviços da Presidência;
- Departamento de Administração Geral e Finanças;
- Divisão de Ordenamento do Território, Obras Municipais e recursos Operacionais;
- Divisão de Urbanismo e Serviços urbanos
- Divisão de Desenvolvimento e cooperação Social, Cultural e Desportiva

| Quadro 1 - Contagem Segundo Vínculo e Género | | | | | | | | | | | |
|--|--------------|--------------------|----------------------|------------------|---------------------|------------------------|-----------|-------------|-------------------|--------|-------|
| | | Dirigente Superior | Dirigente Intermédio | Técnico Superior | Assistant e Técnico | Assistente Operacional | Bombeiros | Informática | Policia Municipal | Outros | Total |
| Comissão de Serviço | H | | | | | | | | | | |
| | M | | | | | | | | | | |
| | Total | | | | | | | | | | |
| CTFP por termo indeterminado | H | | 2 | 8 | 23 | 111 | | 2 | | | 146 |
| | M | | 2 | 6 | 21 | 62 | | | | | 91 |
| | Total | | 4 | 14 | 44 | 174 | | 2 | | | 237 |

| | | | | | | | | |
|---------------------------------------|--------------|----------|-----------|-----------|------------|--|----------|------------|
| CTFP a termo resolutivo Certo | H | | 2 | | | | | 2 |
| | M | | 2 | | 20 | | | 22 |
| | Total | | 4 | | 20 | | | 24 |
| CTFP a termo resolutivo incerto | H | | 1 | | | | | 1 |
| | M | | | | | | | |
| | Total | | 1 | | | | | 1 |
| Outra | H | | | | | | | |
| | M | | | | | | | |
| | Total | | | | | | | |
| Total | H | 2 | 11 | 23 | 111 | | 2 | 149 |
| | M | 2 | 8 | 21 | 82 | | 0 | 115 |
| | Total | 4 | 19 | 44 | 193 | | 2 | 262 |

8.2.7 – Movimentos ocorridos nas rubricas do activo imobilizado constante do balanço e nas respectivas amortizações e ajustamentos (provisões)

Activo Bruto

| | Rubrica | Saldo Inicial | Reavaliação / Ajustamento | Aumentos | Alienações | Transf. / Abate | Saldo Final |
|---------------|--|---------------|------------------------------|------------|------------|--------------------|--------------|
| 41 | Investimento Financeiro | 4 516 522,66 | 0,00 | 163 979,39 | 0,00 | 0,00 | 4 680 502,05 |
| 41.1 | Partes Capital | 3 696 123,60 | 0,00 | 163 979,39 | 0,00 | 0,00 | 3 860 102,99 |
| 41.1.2 | Empresas Municipais e Intermunicipais | 2 110 012,08 | 0,00 | 63 347,87 | 0,00 | 0,00 | 2 173 359,95 |
| 41.1.2. 05 | E.H.T.A.B., E.I.M., S.A. | 1 937 219,55 | 0,00 | 63 347,87 | 0,00 | 0,00 | 2 000 567,42 |
| 41.1.2. 06 | Resinorte, S.A. | 89 436,25 | 0,00 | 0,00 | 0,00 | 0,00 | 89 436,25 |
| 41.1.2. 07 | Água Trás-os-Montes e alto Douro, S.A. | 83 356,28 | 0,00 | 0,00 | 0,00 | 0,00 | 83 356,28 |
| 41.1.3 | Empresas Privadas ou Cooperativas | 1 586 111,52 | 0,00 | 100 631,52 | 0,00 | 0,00 | 1 686 743,04 |
| 41.1.3. 02 | Matadouro Regional B. Alto Tâmega, S.A. | 25 000,00 | 0,00 | -25 000,00 | 0,00 | 0,00 | 0,00 |
| 41.1.3. 03 | Empreendimento Eólico de Viade, Lda | 14 092,40 | 0,00 | -2 310,60 | 0,00 | 0,00 | 11 781,80 |
| 41.1.3. 04 | Eólica de Montenegro, S.A. | 761 992,29 | 0,00 | 24 930,64 | 0,00 | 0,00 | 786 922,93 |
| 41.1.3. 05 | Eólica da Aililhó, S.A. | 48 325,99 | 0,00 | 12 463,83 | 0,00 | 0,00 | 60 789,82 |
| 41.1.3. 06 | Eólica da Serra das Alturas, S.A. | 421 520,52 | 0,00 | 52 098,76 | 0,00 | 0,00 | 473 619,28 |
| 41.1.3. 07 | Empresa Eólica do Barroso, S.A. | 15 313,31 | 0,00 | -788,45 | 0,00 | 0,00 | 14 524,86 |
| 41.1.3. 08 | Eólica da Padrela, S.A. | 13 926,12 | 0,00 | 335,71 | 0,00 | 0,00 | 14 261,83 |
| 41.1.3. 09 | ATBERG-Eólica do Alto Tâmega e B, Lda | 285 940,89 | 0,00 | 38 901,63 | 0,00 | 15 000,00 | 309 842,52 |
| 41.2 | Obrigações e Títulos de Participação | 820 399,06 | 0,00 | 0,00 | 0,00 | 0,00 | 820 399,06 |
| 41.2.1 | Fundo de Apoio Municipal | 820 399,06 | 0,00 | 0,00 | 0,00 | 0,00 | 820 399,06 |

NOTAS AO BALANÇO E À DEMONSTRAÇÃO DE RESULTADOS

| | | | | | | | |
|-----------|--|-----------------------|-------------|---------------------|-------------------|---------------------|-----------------------|
| 42 | Imobilizações Corpóreas | 49 005 999,36 | 0,00 | 1 964 301,43 | 210 950,00 | 0,00 | 50 759 350,79 |
| 42.1 | Terrenos e Recursos Naturais | 6 938 852,44 | 0,00 | 16 500,00 | 15 700,00 | 0,00 | 6 939 652,44 |
| 42.2 | Edifícios e Outras Construções | 34 508 379,32 | 0,00 | 1 710 326,27 | 195 250,00 | 0,00 | 36 023 455,59 |
| 42.3 | Equipamento Básico | 1 793 556,34 | 0,00 | 85 661,51 | 0,00 | 0,00 | 1 879 217,85 |
| 42.4 | Equipamento de Transporte | 2 911 268,27 | 0,00 | 0,00 | 0,00 | 0,00 | 2 911 268,27 |
| 42.5 | Ferramentas e Utensílios | 327 614,08 | 0,00 | 10 769,64 | 0,00 | 0,00 | 338 383,72 |
| 42.6 | Equipamento Administrativo | 2 475 033,00 | 0,00 | 141 044,01 | 0,00 | 0,00 | 2 616 077,01 |
| 42.9 | Outras imobilizações Corpóreas | 51 295,91 | 0,00 | 0,00 | 0,00 | 0,00 | 51 295,91 |
| 43 | Imobilizações Incorpóreas | 89 236,20 | 0,00 | 0,00 | 0,00 | 0,00 | 89 236,20 |
| 43.3 | Propriedade Industrial e Outros Direitos | 89 236,20 | 0,00 | 0,00 | 0,00 | 0,00 | 89 236,20 |
| 44 | Imobilizações em Curso | 4 479 604,23 | 0,00 | 1 462 994,45 | 0,00 | 1 672 848,91 | 4 269 749,77 |
| 44.1 | I. C. - Investimento Financeiro | 100 000,00 | 0,00 | 0,00 | 0,00 | 100 000,00 | 0,00 |
| 44.2 | I.C. - Imobilizações Corpóreas | 4 260 486,14 | 0,00 | 1 419 193,97 | 0,00 | 1 572 848,91 | 4 106 831,20 |
| 44.3 | I.C. - Imobilizações Incorpóreas | 0,00 | 0,00 | 0,00 | 0,00 | 0,00 | 0,00 |
| 44.5 | I.C. - Bens de Domínio Público | 119 118,09 | 0,00 | 43 800,48 | 0,00 | 0,00 | 162 918,57 |
| 45 | Bens de Domínio Público | 135 593 885,44 | 0,00 | 2 413 752,28 | 0,00 | 0,00 | 138 007 637,72 |
| 45.3 | Outras Construções e infra-estruturas | 135 008 869,88 | 0,00 | 2 413 752,28 | 0,00 | 0,00 | 137 422 622,16 |
| 45.5 | Bens Património Histórico, A. E Cultural | 585 015,56 | 0,00 | 0,00 | 0,00 | 0,00 | 585 015,56 |
| | Total | 193 685 247,89 | 0,00 | 6 005 027,55 | 210 950,00 | 1 687 848,91 | 197 791 476,53 |

As amortizações efectuadas no ano de 2016, são as seguintes:

| AMORTIZAÇÕES E AJUSTAMENTO | | | | |
|--|-----------------------|---------------------|-----------------------|-----------------------|
| Rubrica | Saldo Inicial | Reforços | Regularizações | Saldo Final |
| Imobilizações Corpóreas | 15 921 175,66 | 1 127 173,80 | 0,00 | 17 048 349,46 |
| Edifícios e Outras Construções | 9 372 860,72 | 768 845,19 | 63 265,92 | 10 078 439,99 |
| Equipamento Básico | 1 299 965,99 | 142 623,41 | | 1 442 589,40 |
| Equipamento de Transporte | 2 813 756,18 | 36 113,76 | | 2 849 869,94 |
| Ferramentas e Utensílios | 306 669,85 | 11 529,45 | | 318 199,30 |
| Equipamento Administrativo | 2 111 169,01 | 168 061,99 | | 2 279 231,00 |
| Outras imobilizações Corpóreas | 16 753,91 | | | 16 753,91 |
| Bens de Domínio Público | 87 368 342,68 | 5 947 693,51 | 0,00 | 93 316 036,19 |
| Outras Construções e infra-estruturas | 87 368 342,68 | 5 947 693,51 | | 93 316 036,19 |
| Bens Património Histórico, A. E Cultural | | | | 0,00 |
| Total | 103 289 518,34 | 7 074 867,31 | 63 265,92 | 110 301 119,73 |

8.2.1.3 – Imobilizações corpóreas em regime de locação financeira

Não existem bens em regime de locação financeira.

8.2.16 – Entidades participantes

| Empresas | Capital Social | % do Município |
|---|-----------------------|-----------------------|
| E.H.T.A.B., E.I.M., S.A. | 900 000,00 | 16,6660% |
| Resinorte, S.A. | 8 000 000,00 | 0,85% |
| Água do Norte, S.A. | 152 198 130,00 | 0,10% |
| Matadouro Regional B. Alto Tâmega, S.A. | 225 000,00 | 55,55% |
| Empreendimento Eólico de Viade, Lda. | 5 000,00 | 1/6 de 20% |
| Eólica de Montenegro, S.A. | 50 000,00 | 1/6 de 49,9% |
| Eólica da Atilhó, S.A. | 5 000,00 | 1/6 de 50% |
| Eólica da Serra das Alturas, S.A. | 50 000,00 | 1/6 de 49,9% |
| Empresa Eólica do Barroso, S.A. | 70 000,00 | 1/6 de 40,0% |
| Eólica da Padrela, S.A. | 65 000,00 | 1/6 de 40,0% |
| ATBERG-Eólica do Alto Tâmega e B, Lda. | 1 250 000,00 | 1/6 de 40,0% |

8.2.18 – Obrigações e Títulos de Participação

O capital social do **FAM** – Fundo de Apoio Municipal é representado por unidade de participação a subscrever e realizar pelo Estado e Pelos Municípios, a realização do capital será efetuada em 7 anos.

| Código | Obrigações e Títulos de Participação | Capital Social |
|---------------|---|-----------------------|
| 41.2.1 | Fundo Apoio Municipal | 820 399,04 |

8.2.22 – Dívida de cobrança duvidosa**Utentes de Água**

| | |
|--------------------------------|-------------------|
| Clientes duvidosos | 149 563,65 |
| Saldos até 31-12-2015 | 130 540,81 |
| Saldos de 1-1-2016 a 30-6-2016 | 19 022,84 |

8.2.23 – Dívidas de e ao pessoal

8.2.26 – Descrição desagregada das responsabilidades, por garantia e cauções prestadas e recebidas para cobrança

| Designação das Contas | Saldo da Gerência Anterior | | Movimento Anual | | Saldo da Gerência Seguinte | |
|-----------------------|----------------------------|-------------------|------------------|-----------------|----------------------------|-------------------|
| | Devedor | Credor | Devedor | Credor | Devedor | Credor |
| Garantias e Cauções | | 649 408,69 | 71 665,15 | 2 722,64 | | 580 466,18 |
| Total | | 649 408,69 | 71 665,15 | 2 722,64 | | 580 466,18 |

8.2.27 – Movimentos e ajustamentos (provisões)

O valor inscrito na conta provisões para riscos e encargos, é referente ao valor da faturação (dos mínimos mais juros) da Empresa Águas do Norte, SA., que se encontravam em processo de contencioso a 31 de dezembro do corrente ano.

| Código | Designação da Conta | Saldo Inicial | Aumento | Redução | Saldo Final |
|--------|----------------------------------|---------------|------------|---------|--------------|
| 29.1 | Provisão para Cobrança Duvidosas | 87 222,79 | 52 829,51 | | 140 052,30 |
| 29.2 | Provisão para Riscos e Encargos | 545 662,41 | 504 183,91 | | 1 049 846,32 |

No ano 2015 foi criada uma provisão para cobrança duvidosa, relativa aos utentes de água.

| | Dívida | Provisão | |
|--------------------------------|------------|------------|------|
| Dívida até 31-12-2015 | 130 540,81 | 130 540,81 | 100% |
| Dívida de 1-1-2016 a 30-6-2016 | 19 022,84 | 9 511,49 | 50% |

8.2.29 – Demonstração do custo das mercadorias vendidas e das matérias consumidas

| Movimento | Existências |
|---------------------------------|-------------------|
| Existências Iniciais | 451 485,00 |
| Compras | 734 726,10 |
| Regularizações do Exercício (+) | 121 703,60 |
| Existências Finais | 598 099,08 |
| Custo do Exercício | 709 815,62 |

8.2.31 – Demonstração dos resultados financeiros

| Custos e perdas | Exercício | | Proveitos e ganhos | Exercício | |
|---|---------------------|---------------------|--|--------------|--------------|
| | n | n-1 | | n | n-1 |
| 681 - Juros Suportados | 6 308,42 | 11 316,48 | 781 - Juros Obtidos | 5 006,72 | 5 783,65 |
| 682 - Perdas em Entidade Participadas | | | 782 - Ganhos em Entidades participadas | 857 234,62 | 861 547,12 |
| 683 - Amortizações Invest. Em Imóveis | | | 783 - Rendimentos de Imóveis | 471 863,08 | 459 092,00 |
| 684 - Provisões para Aplicações Financeiras | | | 784 - Rendimentos de Participação de Capital | 270 037,92 | 302 910,62 |
| 685 - Diferenças de Cambio Desfavorável | | | 785 - Diferença de Cambio Favorável | | |
| 687 - Perdas Alterações Aplicações Tesouraria | | | 786 - Desconto Pronto Pag. Obtido | | |
| 688 - Outros Custos e Perdas Financeiras | | | 787 - Ganhos em Aplicações de Tesouraria | | |
| RESULTADOS FINANCEIROS | 2 996 024,07 | 3 183 593,54 | 788 - Outros Proveitos e Ganhos Financeiros | 1 398 190,15 | 1 565 576,63 |
| | 3 002 332,49 | 3 194 910,02 | | 3 002 332,49 | 3 194 910,02 |

8.2.32 – Demonstrações dos resultados Extraordinários

| Custos e perdas | Exercício | | Proveitos e ganhos | Exercício | |
|--|-------------------|-------------------|--|--------------|--------------|
| | n | n-1 | | n | n-1 |
| 69.1 - Transferência de Capital Concedidas | 422 374,20 | 582 553,00 | 79.1 - Restituições de Impostos | | |
| 69.2 - Dívidas Incobráveis | | | 79.2 - Recuperação de Dívida | | |
| 69.3 - Perdas em Existências | 96 193,03 | | 79.3 - Ganhos em Existências | | |
| 69.4 - Perdas em Imobilizado | 47 500,75 | 63 324,17 | 79.4 - Ganhos em Imobilizações | 38 316,67 | 24 378,75 |
| 69.5 - Multas e Penalidades | 1 300,00 | | 79.5 - Benefícios Penal. Contratuais | 58 529,46 | 64 741,51 |
| 69.6 - Aumentos Amortizações Provisões | | | 79.6 - Reduções Amortizações e Provisões | | |
| 69.7 - Correções rel. Exercícios Anteriores | 161 337,50 | 29 851,54 | 79.7 - Correção Rel. Exercícios Anteriores | 123 125,06 | 42 472,48 |
| 69.8 - Outro Custos e Perdas Extraordinárias | 43 123,35 | 168 874,63 | 79.8 - Outros Proveitos e Ganhos Extraordinários | 1 058 476,27 | 1 220 796,03 |
| RESULTADOS EXTRAORDINÁRIOS | 506 618,63 | 507 785,43 | | | |
| | 1 278 447,46 | 1 352 388,77 | | 1 278 447,46 | 1 352 388,77 |

8.2.33 – Outras informaçõesAcréscimos e Deferimentos

Decomposição dos saldos evidenciados no balanço em 31 de dezembro de 2016

Acréscimos de Proveitos

Esta conta serve de contrapartida aos proveitos a reconhecer no próprio exercício (2016), ainda que, a receita só se venha a obter em exercícios posteriores.

| Natureza | Valor |
|-------------------------------|---------------------|
| Impostos Diretos | 842 002,00 |
| Renda Parques Eólicos | 85 829,59 |
| EDP - CPE | 630 000,00 |
| Município Ribeira P. - Alvalá | 49 861,20 |
| Juros Compensatórios | 178,18 |
| TMDP | 269,94 |
| Juros de Mora | 35 894,31 |
| Total | 1 644 035,22 |

Custos Diferidos

Esta conta compreende os custos que devem ser reconhecidos nos exercícios seguintes

| Natureza | Valor |
|-----------------|------------------|
| Seguros | 40 563,00 |
| Total | 40 563,00 |

Acréscimos de Custos

Esta conta serve de contrapartida aos custos a reconhecer no próprio exercício (2016), ainda que, a despesa só venha a incorrerem exercícios posteriores.

| Natureza | Valor |
|------------------------------|-------------------|
| Férias e Subsídios de Férias | 518 168,36 |
| Encargos com CGA e CRSS | 53 887,53 |
| Faturação Diversa | 319 473,43 |
| Total | 891 529,32 |

Proveitos Diferidos

No que concerne a **Proveitos Diferidos** é justificado pelo registo de transferências de investimentos provenientes, nomeadamente do QCA III e protocolos celebrados.

Como ainda não foram incluídos no activo imobilizado todos os bens da autarquia, não foram igualmente contabilizados como proveitos do exercício os valores recebidos para os seus

Financiamentos, só sendo contabilizados em proveitos os valores recebidos em função da respectiva taxa de depreciação dos imobilizados.

Aos proveitos acumulados foi, em sede de regularização de exercício, contabilizada a verba de 816 791,27 €, relativa a amortização de proveitos, na percentagem do montante amortizado do correspondente imobilizado objecto de financiamento.

| Natureza | Valor |
|-----------------|-------------------|
| 27.4.5.1.2.1 | 17 739,96 |
| 27.4.5.4.1. | 9 500,99 |
| 27.4.5.4.2. | 32 298,90 |
| 27.4.5.4.3. | 167 829,21 |
| 27.4.5.4.4 | 15 023,02 |
| 27.4.5.4.5 | 493 413,02 |
| 27.4.5.4.6 | 13 357,43 |
| 27.4.5.4.7 | 5 090,52 |
| 27.4.5.4.8 | 4 336,12 |
| 27.4.5.4.9 | 42 592,77 |
| 27.4.5.5.2 | 15 609,33 |
| Total | 816 791,27 |

| ENTIDADE | | MODIFICAÇÕES AO ORÇAMENTO DA RECEITA | | | Página: 1 | |
|-------------------------|---|--------------------------------------|--------------------------------|-------------------------|----------------------------------|----------------------|
| MUNICÍPIO MONTALEGRE | | TOTAL DE ALTERAÇÕES : | DO ANO CONTABILISTICO DE: 2016 | | Periodo: 2016/01/02 a 2016/12/31 | |
| | | TOTAL DE REVISÕES : 1 | | | | |
| CLASSIFICAÇÃO ECONÓMICA | | DOTAÇÕES DA RECEITA | | | OBSERVAÇÕES | |
| CÓDIGO | DESCRIÇÃO | PREVISÕES INICIAIS | MODIFICAÇÕES ORÇAMENTAIS | | | PREVISÕES CORRIGIDAS |
| | | | INSCRIÇÕES / REFORÇOS | DIMINUIÇÕES / ANULAÇÕES | | |
| 01 | IMPOSTOS DIRECTOS | 1.410.402,00 | | | 1.410.402,00 | |
| 0102 | OUTROS | 1.410.402,00 | | | 1.410.402,00 | |
| 010202 | IMPOSTO MUNICIPAL IMÓVEIS | 1.100.000,00 | | | 1.100.000,00 | |
| 010203 | IMPOSTO ÚNICO DE CIRCULAÇÃO | 208.800,00 | | | 208.800,00 | |
| 010204 | IMPOSTO MUNICIPAL TRANSACÇÕES ONEROSAS IMÓVEIS | 91.600,00 | | | 91.600,00 | |
| 010205 | DERRAMA | 10.000,00 | | | 10.000,00 | |
| 010207 | IMPOSTOS ABOLIDOS | 1,00 | | | 1,00 | |
| 010299 | IMPOSTOS DIRECTOS DIVERSOS | 1,00 | | | 1,00 | |
| 02 | IMPOSTOS INDIRECTOS | 20.312,00 | | | 20.312,00 | |
| 0202 | OUTROS | 20.312,00 | | | 20.312,00 | |
| 020206 | IMPOSTOS INDIRECTOS ESPECÍFICOS DAS AUTARQUIAS LOCAIS | 20.312,00 | | | 20.312,00 | |
| 02020602 | LOTEAMENTOS E OBRAS | 13.500,00 | | | 13.500,00 | |
| 02020603 | OCUPAÇÃO DE VIA PÚBLICA | 500,00 | | | 500,00 | |
| 02020605 | PUBLICIDADE | 10,00 | | | 10,00 | |
| 02020699 | OUTROS | 6.302,00 | | | 6.302,00 | |
| 0202069901 | TMDP - TAXA MUNICIPAL DIREITO DE PASSAGEM | 1.900,00 | | | 1.900,00 | |
| 0202069902 | TDFTH-TAXA DEPÓSITO FICHA TÉCNICA HABITAÇÃO | 4.400,00 | | | 4.400,00 | |
| 0202069903 | INSPEÇÕES DE ASCENSORES | 1,00 | | | 1,00 | |
| 0202069999 | OUTRAS | 1,00 | | | 1,00 | |
| 04 | TAXAS, MULTAS E OUTRAS PENALIDADES | 329.097,00 | | | 329.097,00 | |
| 0401 | TAXAS | 298.296,00 | | | 298.296,00 | |
| 040123 | TAXAS ESPECÍFICAS DAS AUTARQUIAS LOCAIS | 298.296,00 | | | 298.296,00 | |
| 04012301 | MERCADOS E FEIRAS | 4.900,00 | | | 4.900,00 | |
| 04012302 | LOTEAMENTOS E OBRAS | 54.800,00 | | | 54.800,00 | |
| 04012303 | OCUPAÇÃO DE VIA PÚBLICA | 4.300,00 | | | 4.300,00 | |
| 04012305 | CAÇA, USO E PORTE DE ARMAS | 15.400,00 | | | 15.400,00 | |
| 04012306 | SANEAMENTO | 212.000,00 | | | 212.000,00 | |
| 04012399 | OUTROS | 6.896,00 | | | 6.896,00 | |
| 0401239901 | TDFTH-TAXA DEPÓSITO FICHA TÉCNICA HABITAÇÃO | 1,00 | | | 1,00 | |
| 0401239902 | TAXA PELA EMISSÃO DO CERTIFICADO DE REGISTO | 30,00 | | | 30,00 | |
| 0401239903 | INSPEÇÕES DE ASCENSORES | 965,00 | | | 965,00 | |
| 0401239999 | OUTRAS | 5.900,00 | | | 5.900,00 | |
| 0402 | MULTAS E OUTRAS PENALIDADES: | 30.801,00 | | | 30.801,00 | |
| 040201 | JUROS DE MORA | 17.900,00 | | | 17.900,00 | |
| 040202 | JUROS COMPENSATÓRIOS | 11.400,00 | | | 11.400,00 | |
| 040204 | COIMAS E PENALIDADES POR CONTRA ORDENAÇÕES | 1,00 | | | 1,00 | |
| 040299 | MULTAS E PENALIDADES DIVERSAS | 1.500,00 | | | 1.500,00 | |
| 05 | RENDIMENTOS DE PROPRIEDADE | 2.469.503,00 | | | 2.469.503,00 | |
| 0502 | JUROS - SOCIEDADES FINANCEIRAS | 14.500,00 | | | 14.500,00 | |
| 050201 | BANCOS E OUTRAS INSTITUIÇÕES FINANCEIRAS | 14.500,00 | | | 14.500,00 | |
| 0503 | JUROS- ADMINISTRAÇÕES PÚBLICAS | 2,00 | | | 2,00 | |
| 050301 | ADMINISTRAÇÃO CENTRAL- ESTADO | 1,00 | | | 1,00 | |
| 050302 | ADMINISTRAÇÃO CENTRAL- SERVIÇOS E FUNDOS AUTÓNOMOS | 1,00 | | | 1,00 | |
| 0507 | DIVIDENDOS E PARTICIPAÇÕES NOS LUCROS DE SOCIEDADES E QUASE-SOCIEDADES NÃO FINANCEIRAS | 500.001,00 | | | 500.001,00 | |
| 050702 | EMPRESAS PÚBLICAS MUNICIPAIS E INTERMUNICIPAIS | 200.001,00 | | | 200.001,00 | |
| 05070201 | EHATB | 200.000,00 | | | 200.000,00 | |
| 05070299 | OUTRAS | 1,00 | | | 1,00 | |
| 050703 | EMPRESAS PRIVADAS | 300.000,00 | | | 300.000,00 | |
| 0509 | PARTICIPAÇÕES NOS LUCROS DE ADMINISTRAÇÕES PÚBLICAS | 120.000,00 | | | 120.000,00 | |
| 050999 | OUTROS | 120.000,00 | | | 120.000,00 | |
| 05099901 | APROVEITAMENTO HIDROELECTRICO RIO ALVADIA - MUNICÍPIO RIBEIRA PENA | 120.000,00 | | | 120.000,00 | |
| 0510 | RENDAS | 1.835.000,00 | | | 1.835.000,00 | |
| 051099 | OUTROS | 1.835.000,00 | | | 1.835.000,00 | |
| 05109901 | RENDAS DE CONCESSÃO EDP | 465.000,00 | | | 465.000,00 | |
| 05109902 | CENTROS ELECTROPRODUTORES (CPPE) | 620.000,00 | | | 620.000,00 | |
| 05109903 | CENTROS PRODUÇÃO EÓLICA | 750.000,00 | | | 750.000,00 | |
| 06 | TRANSFERÊNCIAS CORRENTES | 10.215.970,00 | | | 10.215.970,00 | |

| ENTIDADE | | MODIFICAÇÕES AO ORÇAMENTO DA RECEITA | | | Página: 2 | |
|-------------------------|---|--------------------------------------|--------------------------------|-------------------------|----------------------------------|----------------------|
| MUNICÍPIO MONTALEGRE | | TOTAL DE ALTERAÇÕES : | DO ANO CONTABILÍSTICO DE: 2016 | | Período: 2016/01/02 a 2016/12/31 | |
| | | TOTAL DE REVISÕES : 1 | | | | |
| CLASSIFICAÇÃO ECONÓMICA | | DOTAÇÕES DA RECEITA | | | OBSERVAÇÕES | |
| CÓDIGO | DESCRIÇÃO | PREVISÕES INICIAIS | MODIFICAÇÕES ORÇAMENTAIS | | | PREVISÕES CORRIGIDAS |
| | | | INSCRIÇÕES / REFORÇOS | DIMINUIÇÕES / ANULAÇÕES | | |
| 0603 | ADMINISTRAÇÃO CENTRAL | 10.215.968,00 | | | 10.215.968,00 | |
| 060301 | ESTADO | 10.159.963,00 | | | 10.159.963,00 | |
| 06030101 | FUNDO DE EQUILIBRIO FINANCEIRO | 8.581.054,00 | | | 8.581.054,00 | |
| 06030102 | FUNDO SOCIAL MUNICIPAL | 242.785,00 | | | 242.785,00 | |
| 06030103 | PARTICIPAÇÃO VARIÁVEL NO IRS | 220.077,00 | | | 220.077,00 | |
| 06030199 | OUTROS | 1.116.047,00 | | | 1.116.047,00 | |
| 0603019903 | COMISSÃO PROTECÇÃO CRIANÇAS E JOVENS | 12.800,00 | | | 12.800,00 | |
| 0603019904 | PROTOCOLO DE COOPERAÇÃO - MINISTÉRIO EDUCAÇÃO - DREN | 1.103.247,00 | | | 1.103.247,00 | |
| 060301990401 | PESSOAL NÃO DOCENTE - ESCOLAS | 1.021.000,00 | | | 1.021.000,00 | |
| 060301990402 | ACTIVIDADES ENRIQUECIMENTO CURRICULAR | 32.250,00 | | | 32.250,00 | |
| 060301990403 | COMPONENTE SOCIAL | 49.996,00 | | | 49.996,00 | |
| 060301990404 | TRANSPORTES ESCOLARES | 1,00 | | | 1,00 | |
| 060306 | ESTADO- PARTICIPAÇÃO COMUNITÁRIA EM PROJECTOS CO-FINANCIADOS | 4,00 | | | 4,00 | |
| 06030601 | NORTE 2020 - PROGRAMA OPERACIONAL REGIONAL DO NORTE | 1,00 | | | 1,00 | |
| 06030602 | POCH - PROGRAMA OPERACIONAL CAPITAL HUMANO | 1,00 | | | 1,00 | |
| 06030603 | POISE - PROGRAMA OPERACIONAL INCLUSÃO S. EMPREGO | 1,00 | | | 1,00 | |
| 06030699 | OUTROS | 1,00 | | | 1,00 | |
| 060309 | SERVIÇOS E FUNDOS AUTÓNOMOS- SUBSISTEMA DE PROTECÇÃO À FAMÍLIA E POLÍTICAS ACTIVAS DE EMPREGO E FORMAÇÃO | 56.001,00 | | | 56.001,00 | |
| | PROFISSIONAL | | | | | |
| 06030901 | IEFP | 40.000,00 | | | 40.000,00 | |
| 06030902 | IFAP | 16.000,00 | | | 16.000,00 | |
| 06030999 | OUTROS | 1,00 | | | 1,00 | |
| 0609 | RESTO DO MUNDO | 2,00 | | | 2,00 | |
| 060901 | UNIÃO EUROPEIA- INSTITUIÇÕES | 2,00 | | | 2,00 | |
| 06090106 | INTERREG | 1,00 | | | 1,00 | |
| 06090199 | OUTROS | 1,00 | | | 1,00 | |
| 07 | VENDA DE BENS E SERVIÇOS CORRENTES | 962.107,00 | | | 962.107,00 | |
| 0701 | VENDA DE BENS | 245.902,00 | | | 245.902,00 | |
| 070106 | PRODUTOS AGRÍCOLAS E PECUÁRIOS | 1,00 | | | 1,00 | |
| 070108 | MERCADORIAS | 245.900,00 | | | 245.900,00 | |
| 07010802 | ÁGUA | 240.000,00 | | | 240.000,00 | |
| 07010804 | MATERIAL DE DIVULGAÇÃO CULTURAL E TURÍSTICA | 5.900,00 | | | 5.900,00 | |
| 070110 | DESPERDÍCIOS, RESÍDUOS E REFUGOS | 1,00 | | | 1,00 | |
| 0702 | SERVIÇOS | 715.204,00 | | | 715.204,00 | |
| 070201 | ALUGUER DE ESPAÇOS E EQUIPAMENTOS | 10.000,00 | | | 10.000,00 | |
| 070208 | SERVIÇOS SOCIAIS, RECREATIVOS, CULTURAIS E DESPORTO | 91.002,00 | | | 91.002,00 | |
| 07020801 | SERVIÇOS SOCIAIS | 11.000,00 | | | 11.000,00 | |
| 07020802 | SERVIÇOS RECREATIVOS | 1,00 | | | 1,00 | |
| 07020803 | SERVIÇOS CULTURAIS | 1,00 | | | 1,00 | |
| 07020804 | SERVIÇOS DESPORTIVOS | 80.000,00 | | | 80.000,00 | |
| 070209 | SERVIÇOS ESPECÍFICOS DAS AUTARQUIAS | 614.102,00 | | | 614.102,00 | |
| 07020901 | SANEAMENTO (RAMAIS) | 5.100,00 | | | 5.100,00 | |
| 07020902 | RESÍDUOS SÓLIDOS | 166.000,00 | | | 166.000,00 | |
| 07020903 | TRANSPORTES COLECTIVOS DE PESSOAS E MERCADORIAS | 15.001,00 | | | 15.001,00 | |
| 0702090302 | TRANSPORTES ESCOLARES | 15.000,00 | | | 15.000,00 | |
| 0702090303 | TRANSPORTE DE PESSOAS E MERCADORIAS | 1,00 | | | 1,00 | |
| 07020904 | TRABALHOS POR CONTA DE PARTICULARES | 1,00 | | | 1,00 | |
| 07020905 | CENITÉRIOS | 10.000,00 | | | 10.000,00 | |
| 07020906 | MEPCADOS E FEIRAS | 54.000,00 | | | 54.000,00 | |
| 07020909 | REEMBOLSOS DE SEGUROS | 1.000,00 | | | 1.000,00 | |
| 07020999 | OUTROS | 363.000,00 | | | 363.000,00 | |
| 0702099901 | TARIFA DISPONIBILIDADE ÁGUA | 350.000,00 | | | 350.000,00 | |
| 0702099902 | RAMAIS DE ÁGUA | 11.000,00 | | | 11.000,00 | |
| 0702099903 | EDIFÍCIO ALBINO FIDALGO (CONSERVAÇÃO E MANUTENÇÃO) | 1.000,00 | | | 1.000,00 | |
| 0702099999 | OUTROS | 1.000,00 | | | 1.000,00 | |
| 070299 | OUTROS | 100,00 | | | 100,00 | |
| 07029902 | ENCARGOS DE COBRANÇA DE RECEITA | 100,00 | | | 100,00 | |
| 0703 | RENDAS | 1.001,00 | | | 1.001,00 | |

| ENTIDADE | | MODIFICAÇÕES AO ORÇAMENTO DA RECEITA | | | Página: 3 | |
|-------------------------|---|--------------------------------------|--------------------------------|-------------------------|----------------------------------|----------------------|
| MUNICÍPIO MONTALEGRE | | TOTAL DE ALTERAÇÕES : | DO ANO CONTABILÍSTICO DE: 2016 | | Período: 2016/01/02 a 2016/12/31 | |
| | | TOTAL DE REVISÕES : 1 | | | | |
| CLASSIFICAÇÃO ECONÓMICA | | DOTAÇÕES DA RECEITA | | | OBSERVAÇÕES | |
| CÓDIGO | DESCRIÇÃO | PREVISÕES INICIAIS | MODIFICAÇÕES ORÇAMENTAIS | | | PREVISÕES CORRIGIDAS |
| | | | INSCRIÇÕES / REFORÇOS | DIMINUIÇÕES / ANULAÇÕES | | |
| 070301 | HABITAÇÕES | 1.000,00 | | | 1.000,00 | |
| 070399 | OUTRAS | 1,00 | | | 1,00 | |
| 08 | OUTRAS RECEITAS CORRENTES | 86.589,00 | | | 86.589,00 | |
| 0801 | OUTRAS | 86.589,00 | | | 86.589,00 | |
| 080199 | OUTRAS | 86.589,00 | | | 86.589,00 | |
| 08019901 | INDENIZACÕES POR DETERIORAÇÃO, ROUBO E EXTRAVIO DE BENS PATRIMONIAIS | 1,00 | | | 1,00 | |
| 08019902 | INDENIZACÕES DE ESTRAGOS PROVOCADOS POR OUTRÉM EM VIATURAS OU OUTROS EQUIPAMENTOS | 1,00 | | | 1,00 | |
| 08019903 | IVA REEMBOLSADO | 1,00 | | | 1,00 | |
| 08019904 | IVA INVERSO DA LIQUIDAÇÃO | 5.000,00 | | | 5.000,00 | |
| 08019999 | DIVERSAS | 81.586,00 | | | 81.586,00 | |
| 09 | VENDAS DE BENS DE INVESTIMENTO | 5.456,00 | | | 5.456,00 | |
| 0901 | TERRENOS | 2,00 | | | 2,00 | |
| 090101 | SOCIEDADES E QUASE-SOCIEDADES NÃO FINANCEIRAS | 1,00 | | | 1,00 | |
| 090110 | FAMÍLIAS | 1,00 | | | 1,00 | |
| 0902 | HABITAÇÕES | 1.500,00 | | | 1.500,00 | |
| 090210 | FAMÍLIAS | 1.500,00 | | | 1.500,00 | |
| 0903 | EDIFÍCIOS | 3.910,00 | | | 3.910,00 | |
| 090309 | INSTITUIÇÕES SEM FINS LUCRATIVOS | 160,00 | | | 160,00 | |
| 090310 | FAMÍLIAS | 3.750,00 | | | 3.750,00 | |
| 0904 | OUTROS BENS DE INVESTIMENTO | 44,00 | | | 44,00 | |
| 090410 | FAMÍLIAS | 44,00 | | | 44,00 | |
| 09041001 | EQUIPAMENTO DE TRANSPORTE | 43,00 | | | 43,00 | |
| 09041002 | MAQUINARIA E EQUIPAMENTO | 1,00 | | | 1,00 | |
| 10 | TRANSFERÊNCIAS DE CAPITAL | 2.300.561,00 | | | 2.300.561,00 | |
| 1001 | SOCIEDADES E QUASE-SOCIEDADES NÃO FINANCEIRAS | 1.287.001,00 | | | 1.287.001,00 | |
| 100101 | PUBLICAS | 1,00 | | | 1,00 | |
| 10010102 | EMPRESAS PÚBLICAS MUNICIPAIS E INTERMUNICIPAIS | 1,00 | | | 1,00 | |
| 100102 | PRIVADAS | 1.287.000,00 | | | 1.287.000,00 | |
| 10010201 | PROTOCOLO EDP | 1.187.000,00 | | | 1.187.000,00 | |
| 10010203 | OUTRAS | 100.000,00 | | | 100.000,00 | |
| 1003 | ADMINISTRAÇÃO CENTRAL | 1.013.557,00 | | | 1.013.557,00 | |
| 100301 | ESTADO | 1.013.450,00 | | | 1.013.450,00 | |
| 10030101 | FUNDO DE EQUILIBRIO FINANCEIRO | 953.450,00 | | | 953.450,00 | |
| 10030104 | COOPERAÇÃO TÉCNICA E FINANCEIRA | 60.000,00 | | | 60.000,00 | |
| 1003010401 | MINISTÉRIO EDUCAÇÃO | 60.000,00 | | | 60.000,00 | |
| 100301040101 | MANUTENÇÃO E APETRECHAMENTO ESCOLAS | 60.000,00 | | | 60.000,00 | |
| 100307 | ESTADO- PARTICIPAÇÃO COMUNITÁRIA EM PROJECTOS CO-FINANCIADOS | 106,00 | | | 106,00 | |
| 10030702 | OPERAÇÃO NORTE - ON II | 100,00 | | | 100,00 | |
| 10030703 | NORTE 2020 - PROGRAMA OPERACIONAL REGIONAL NORTE | 1,00 | | | 1,00 | |
| 10030704 | POSEUR - PROGRAMA OPERACIONAL SUSTENTABILIDADE EFICIÊNCIA RECURSOS | 1,00 | | | 1,00 | |
| 10030705 | POCH - PROGRAMA OPERACIONAL CAPITAL HUMANO | 1,00 | | | 1,00 | |
| 10030706 | POISE - PROGRAMA OPERACIONAL INCLUSÃO S, EMPREGO | 1,00 | | | 1,00 | |
| 10030707 | PDR 2020 | 1,00 | | | 1,00 | |
| 10030799 | OUTROS | 1,00 | | | 1,00 | |
| 100308 | SERVIÇOS E FUNDOS AUTÓNOMOS | 1,00 | | | 1,00 | |
| 10030806 | IRUH | 1,00 | | | 1,00 | |
| 1009 | RESTO DO MUNDO | 3,00 | | | 3,00 | |
| 100901 | UNIÃO EUROPEIA- INSTITUIÇÕES | 3,00 | | | 3,00 | |
| 10090102 | LIFE | 1,00 | | | 1,00 | |
| 10090107 | INTERREG - POCTEP | 1,00 | | | 1,00 | |
| 10090108 | INTERREG - SUDOE | 1,00 | | | 1,00 | |
| 11 | ACTIVOS FINANCEIROS | 1,00 | | | 1,00 | |
| 1110 | ALIENAÇÃO DE PARTES SOCIAIS DE EMPRESAS | 1,00 | | | 1,00 | |
| 111001 | EMPRESAS PARTICIPADAS DIRECTAS E/OU INDIRECTAS | 1,00 | | | 1,00 | |
| 12 | PASSIVOS FINANCEIROS | 1,00 | | | 1,00 | |
| 1206 | EMPRÉSTIMOS A MÉDIO E LONGO PRAZOS | 1,00 | | | 1,00 | |

| ENTIDADE | | MODIFICAÇÕES AO ORÇAMENTO DA RECEITA | | | Página: 4 | |
|-------------------------|----------------------------|--------------------------------------|--------------------------------|----------------------------------|---------------|----------------------|
| MUNICÍPIO MONTALEGRE | | TOTAL DE ALTERAÇÕES : | DO ANO CONTABILÍSTICO DE: 2016 | Período: 2016/01/02 a 2016/12/31 | | |
| | | TOTAL DE REVISÕES : 1 | | | | |
| CLASSIFICAÇÃO ECONÓMICA | | DOTAÇÕES DA RECEITA | | | OBSERVAÇÕES | |
| CÓDIGO | DESCRIÇÃO | PREVISÕES INICIAIS | MODIFICAÇÕES ORÇAMENTAIS | | | PREVISÕES CORRIGIDAS |
| | | | INSCRIÇÕES / REFORÇOS | DIMINUIÇÕES / ANULAÇÕES | | |
| 120602 | SOCIEDADES FINANCEIRAS | 1,00 | | | 1,00 | |
| 13 | OUTRAS RECEITAS DE CAPITAL | 1,00 | | | 1,00 | |
| 1301 | OUTRAS | 1,00 | | | 1,00 | |
| 130101 | INDEMNIZAÇÕES | 1,00 | | | 1,00 | |
| 16 | SALDO DA GERÊNCIA ANTERIOR | | 500.000,00 | | 500.000,00 | |
| 1601 | SALDO ORÇAMENTAL | | 500.000,00 | | 500.000,00 | |
| 160101 | NA POSSE DO SERVIÇO | | 500.000,00 | | 500.000,00 | |
| TOTAL ... | | 17.800.000,00 | 500.000,00 | | 18.300.000,00 | |

Em 3 de abril de 2017


Em 19 de abril de 2017


MUNICÍPIO MONTALEGRE

TOTAL DE ALTERAÇÕES : 11

TOTAL DE REVISÕES : 2

DO ANO CONTABILÍSTICO DE 2016

Período: 2016/01/02 a 2016/12/31


| IDENTIFICAÇÃO DAS RUBRICAS | | | DESPESA | | | | O B S |
|----------------------------|-----------|---|----------------------|--------------------------|----------------------------|------------------------|-------------|
| | | | DOTAÇÕES INICIAIS | MODIFICAÇÕES ORÇAMENTAIS | | DOTAÇÕES CORRIGIDAS | |
| CLASSIFICAÇÃO ORGÂNICA | ECONÓMICA | DESCRIÇÃO | | INSCRIÇÕES / REFORÇOS | DIMINUIÇÕES / ANULAÇÕES | | |
| 01 | | ASSEMBLEIA MUNICIPAL | | | | | |
| 01 | 01 | DESPESAS COM O PESSOAL | | | | | |
| 01 | 0102 | ABONOS VARIÁVEIS OU EVENTUAIS | | | | | |
| 01 | 010204 | AJUDAS DE CUSTO | 10.000,00 | | | 10.000,00 | |
| 01 | 010213 | OUTROS SUPLEMENTOS E PRÊMIOS | | | | | |
| 01 | 01021302 | OUTROS | 20.000,00 | | 13.500,00 | 6.500,00 | |
| 01 | 01021303 | SENHAS DE PRESENÇA | | 13.500,00 | | 13.500,00 | |
| 01 | 02 | AQUISIÇÃO DE BENS E SERVIÇOS | | | | | |
| 01 | 0201 | AQUISIÇÃO DE BENS | | | | | |
| 01 | 020121 | OUTROS BENS | 1.000,00 | | | 1.000,00 | |
| 01 | 0202 | AQUISIÇÃO DE SERVIÇOS | | | | | |
| 01 | 020225 | OUTROS SERVIÇOS | | | | | |
| 01 | 02022506 | OUTROS | 1.000,00 | | | 1.000,00 | |
| 02 | | CÂMARA MUNICIPAL | | | | | |
| 02 | 01 | DESPESAS COM O PESSOAL | | | | | |
| 02 | 0101 | REMUNERAÇÕES CERTAS E PERMANENTES | | | | | |
| 02 | 010101 | TITULARES DE ÓRGÃOS DE SOBERANIA E MEMBROS DE ÓRGÃOS AUTÁRQUICOS | 115.000,00 | 3.000,00 | 2.000,00 | 116.000,00 | |
| 02 | 010104 | PESSOAL DOS QUADROS- REGIME DO CONTRATO INDIVIDUAL DO TRABALHO | | | | | |
| 02 | 01010401 | PESSOAL EM FUNÇÕES | 2.281.000,00 | | 50.000,00 | 2.231.000,00 | |
| 02 | 01010402 | ALTERAÇÕES OBRIGATORIAS DE POSICIONAMENTO REMUNERATÓRIO | 1,00 | | | 1,00 | |
| 02 | 01010403 | ALTERAÇÕES FACULTATIVAS DE POSICIONAMENTO REMUNERATÓRIO | 1,00 | | | 1,00 | |
| 02 | 01010404 | RECRUTAMENTO PESSOAL PARA NOVOS POSTOS DE TRABALHO | 20.000,00 | | 19.500,00 | 500,00 | |
| 02 | 010106 | PESSOAL CONTRATADO A TERMO | | | | | |
| 02 | 01010601 | PESSOAL EM FUNÇÕES | 120.000,00 | | 6.000,00 | 114.000,00 | |
| 02 | 01010602 | ALTERAÇÕES OBRIGATORIAS DE POSICIONAMENTO REMUNERATÓRIO | 1,00 | | | 1,00 | |
| 02 | 01010603 | ALTERAÇÕES FACULTATIVO DE POSICIONAMENTO REMUNERATÓRIO | 1,00 | | | 1,00 | |
| 02 | 01010604 | RECRUTAMENTO DE PESSOAL PARA NOVOS POSTOS DE TRABALHO | 15.000,00 | 2.000,00 | 11.000,00 | 6.000,00 | |
| 02 | 010107 | PESSOAL EM REGIME DE TAREFA OU AVENÇA | 80.400,00 | 32.000,00 | | 112.400,00 | |
| 02 | 010108 | PESSOAL AGUARDANDO APOSENTAÇÃO | 5.000,00 | | 3.000,00 | 2.000,00 | |
| 02 | 010109 | PESSOAL EM QUALQUER OUTRA SITUAÇÃO | | | | | |
| 02 | 01010903 | ESTÁGIOS PROFISSIONAIS | 1,00 | | | 1,00 | |
| 02 | 01010905 | MEMBROS DO GAP | 1,00 | | | 1,00 | |
| 02 | 010111 | REPRESENTAÇÃO | | | | | |
| 02 | 01011101 | MEMBROS DOS ÓRGÃOS AUTÁRQUICOS | 23.000,00 | 1.000,00 | | 24.000,00 | |
| 02 | 01011102 | PESSOAL DO QUADRO | 10.500,00 | | | 10.500,00 | |
| 02 | 010113 | SUBSÍDIO DE REFEIÇÃO | | | | | |
| 02 | 01011301 | PESSOAL EM FUNÇÕES | 235.000,00 | | | 235.000,00 | |
| 02 | 01011302 | PESSOAL EM QUALQUER OUTRA SITUAÇÃO | 30.000,00 | | 7.000,00 | 23.000,00 | |
| 02 | 01011303 | MEMBROS DOS ÓRGÃOS AUTÁRQUICOS | 3.500,00 | | | 3.500,00 | |
| 02 | 010114 | SUBSÍDIOS DE FÉRIAS E NATAL | | | | | |
| 02 | 01011401 | PESSOAL EM FUNÇÕES | 380.000,00 | | 5.000,00 | 375.000,00 | |
| 02 | 01011402 | PESSOAL EM QUALQUER OUTRA SITUAÇÃO | 28.000,00 | | 3.000,00 | 25.000,00 | |
| 02 | 010115 | REMUNERAÇÕES POR DOENÇA E MATERNIDADE / PATERNIDADE | 10.000,00 | 20.000,00 | 16.000,00 | 14.000,00 | |
| 02 | 0102 | ABONOS VARIÁVEIS OU EVENTUAIS | | | | | |
| 02 | 010202 | HORAS EXTRAORDINÁRIAS | 15.000,00 | | | 15.000,00 | |
| 02 | 010204 | AJUDAS DE CUSTO | 50.000,00 | | 25.000,00 | 25.000,00 | |
| 02 | 010205 | ABONO PARA FALHAS | 10.000,00 | 500,00 | | 10.500,00 | |
| 02 | 010210 | SUBSÍDIO DE TRABALHO NOCTURNO | 1,00 | | | 1,00 | |
| 02 | 010212 | INDENIZACÕES POR CESSAÇÃO DE FUNÇÕES | 3.000,00 | | | 3.000,00 | |
| 02 | 010213 | OUTROS SUPLEMENTOS E PRÊMIOS | | | | | |
| 02 | 01021301 | PRÊMIOS DESEMPENHO | 1,00 | | | 1,00 | |
| 02 | 01021302 | OUTROS | 10.000,00 | | 7.590,00 | 2.410,00 | |
| 02 | 01021303 | SENHAS DE PRESENÇA | | 7.590,00 | | 7.590,00 | |
| 02 | 0103 | SEGURANÇA SOCIAL | | | | | |
| 02 | 010301 | ENCARGOS COM A SAÚDE | 140.000,00 | 10.000,00 | 20.000,00 | 130.000,00 | |
| 02 | 010303 | SUBSÍDIO FAMILIAR A CRIANÇAS E JOVENS | 24.000,00 | | | 24.000,00 | |
| 02 | 010304 | OUTRAS PRESTAÇÕES FAMILIARES | 10.000,00 | | 3.000,00 | 7.000,00 | |
| 02 | 010305 | CONTRIBUIÇÕES PARA A SEGURANÇA SOCIAL | | | | | |
| 02 | 01030501 | ADSE | 1,00 | 80.000,00 | 20.000,00 | 60.001,00 | |

| IDENTIFICAÇÃO DAS RUBRICAS | | | DESPESA | | | | O B S |
|----------------------------|-----------------|--|----------------------|--------------------------|----------------------------|------------------------|-------------|
| CLASSIFICAÇÃO | | DESCRIÇÃO | DOTAÇÕES INICIAIS | MODIFICAÇÕES ORÇAMENTAIS | | DOTAÇÕES CORRIGIDAS | |
| ORGÂNICA | ECONÔMICA | | | INSCRIÇÕES / REFORÇOS | DIMINUIÇÕES / ANULAÇÕES | | |
| 02 | 01030502 | SEGURANÇA SOCIAL DO PESSOAL EM REGIME DE TRABALHO EM FUNÇÕES PÚBLICAS | | | | | |
| 02 | 0103050201 | CAIXA GERAL DE APOSENTAÇÃO | 550.000,00 | | | 550.000,00 | |
| 02 | 0103050202 | SEGURANÇA SOCIAL - REGIME GERAL | 150.000,00 | | | 150.000,00 | |
| 02 | 010306 | ACIDENTES EM SERVIÇOS E DOENÇAS PROFISSIONAIS | 10.000,00 | | 9.000,00 | 1.000,00 | |
| 02 | 010308 | OUTRAS PENSÕES | 5.000,00 | | | 5.000,00 | |
| 02 | 010309 | SEGUROS | | | | | |
| 02 | 01030901 | SEGUROS ACIDENTES TRABALHO E DOENÇAS PROFISSIONAIS | 50.000,00 | 5.000,00 | | 55.000,00 | |
| 02 | 010310 | OUTRAS DESPESAS DE SEGURANÇA SOCIAL | | | | | |
| 02 | 01031001 | EVENTUALIDADE MATERNIDADE, PATERNIDADE E ADOÇÃO | 1.000,00 | | | 1.000,00 | |
| 02 | 01031099 | OUTRAS DESPESAS DE SEGURANÇA SOCIAL | 1,00 | | | 1,00 | |
| 02 | 02 | AQUISIÇÃO DE BENS E SERVIÇOS | | | | | |
| 02 | 0201 | AQUISIÇÃO DE BENS | | | | | |
| 02 | 020102 | COMBUSTÍVEIS E LUBRIFICANTES | | | | | |
| 02 | 02010202 | GASÓLEO | 250.000,00 | | 35.000,00 | 215.000,00 | |
| 02 | 02010299 | OUTROS | 16.000,00 | | | 16.000,00 | |
| 02 | 020103 | MUNICÕES, EXPLOSIVOS E ARTIFÍCIOS | 5.000,00 | | 4.500,00 | 500,00 | |
| 02 | 020104 | LIMPEZA E HIGIENE | 20.000,00 | 7.000,00 | | 27.000,00 | |
| 02 | 020107 | VESTUÁRIO E ARTIGOS PESSOAIS | 10.000,00 | | | 10.000,00 | |
| 02 | 020108 | MATERIAL DE ESCRITÓRIO | 15.000,00 | 5.000,00 | | 20.000,00 | |
| 02 | 020111 | MATERIAL DE CONSUMO CLÍNICO | 1.000,00 | | | 1.000,00 | |
| 02 | 020112 | MATERIAL DE TRANSPORTE- PEÇAS | | | | | |
| 02 | 02011201 | PEÇAS | 120.000,00 | 10.000,00 | | 130.000,00 | |
| 02 | 02011202 | PNEUS | 50.000,00 | 5.000,00 | | 55.000,00 | |
| 02 | 02011203 | OUTROS | 1.000,00 | | | 1.000,00 | |
| 02 | 020114 | OUTRO MATERIAL- PEÇAS | 20.000,00 | | 19.500,00 | 500,00 | |
| 02 | 020115 | PRÊMIOS, CONDECORAÇÕES E OFERTAS | 10.000,00 | | 5.000,00 | 5.000,00 | |
| 02 | 020116 | MERCADORIAS PARA VENDA | | | | | |
| 02 | 02011601 | ÁGUA | 1.000,00 | | | 1.000,00 | |
| 02 | 020117 | FERRAMENTAS E UTENSÍLIOS | 10.000,00 | | 9.500,00 | 500,00 | |
| 02 | 020118 | LIVROS E DOCUMENTAÇÃO TÉCNICA | 2.000,00 | | | 2.000,00 | |
| 02 | 020120 | MATERIAL DE EDUCAÇÃO, CULTURA E RECREIO | 5.000,00 | | 4.500,00 | 500,00 | |
| 02 | 020121 | OUTROS BENS | 184.000,00 | 32.900,00 | | 216.900,00 | |
| 02 | 0202 | AQUISIÇÃO DE SERVIÇOS | | | | | |
| 02 | 020201 | ENCARGOS DE INSTALAÇÕES | 325.000,00 | 91.000,00 | 14.900,00 | 401.100,00 | |
| 02 | 020202 | LIMPEZA E HIGIENE | | | | | |
| 02 | 02020201 | RESÍDUOS SÓLIDOS-RECOLHA E TRATAMENTO | 468.000,00 | 61.000,00 | 25.000,00 | 504.000,00 | |
| 02 | 02020203 | EDIFÍCIOS MUNICIPAIS | 25.000,00 | | | 25.000,00 | |
| 02 | 02020204 | LIMPEZA URBANA | 80.000,00 | | | 80.000,00 | |
| 02 | 02020205 | LIMPEZA DE NEVE | 20.000,00 | | 10.000,00 | 10.000,00 | |
| 02 | 02020299 | OUTROS | 4.689,00 | 100.000,00 | | 104.689,00 | |
| 02 | 020203 | CONSERVAÇÃO DE BENS | 70.000,00 | 10.000,00 | 25.000,00 | 55.000,00 | |
| 02 | 020209 | COMUNICAÇÕES | 93.000,00 | | | 93.000,00 | |
| 02 | 020210 | TRANSPORTES | | | | | |
| 02 | 02021001 | TRANSPORTES ESCOLARES | 950.000,00 | 100.000,00 | 141.000,00 | 909.000,00 | |
| 02 | 02021099 | OUTROS | 10.000,00 | 10.000,00 | 19.500,00 | 500,00 | |
| 02 | 020211 | REPRESENTAÇÃO DOS SERVIÇOS | 30.000,00 | | 5.000,00 | 25.000,00 | |
| 02 | 020212 | SEGUROS | 50.000,00 | | 5.000,00 | 45.000,00 | |
| 02 | 020213 | DESLOCAÇÕES E ESTADAS | 25.000,00 | | 13.000,00 | 12.000,00 | |
| 02 | 020214 | ESTUDOS, PARCERES, PROJECTOS E CONSULTADORIA | 1.000,00 | | | 1.000,00 | |
| 02 | 020215 | FORMAÇÃO | 5.000,00 | | 3.000,00 | 2.000,00 | |
| 02 | 020216 | SEMINÁRIOS, EXPOSIÇÕES E SIMILARES | 125.000,00 | 44.000,00 | | 169.000,00 | |
| 02 | 020217 | PUBLICIDADE | 50.000,00 | 10.000,00 | 5.000,00 | 55.000,00 | |
| 02 | 020219 | ASSISTÊNCIA TÉCNICA | 20.000,00 | | 15.000,00 | 5.000,00 | |
| 02 | 020220 | OUTROS TRABALHOS ESPECIALIZADOS | 295.100,00 | 85.000,00 | 20.000,00 | 360.100,00 | |
| 02 | 020222 | SERVIÇOS DE SAÚDE | 10.000,00 | | | 10.000,00 | |
| 02 | 020224 | ENCARGOS DE COBRANÇA DE RECEITAS | 65.000,00 | | | 65.000,00 | |
| 02 | 020225 | OUTROS SERVIÇOS | | | | | |
| 02 | 02022501 | RECOLHA DE EFLUENTES | 210.000,00 | | | 210.000,00 | |


| ENTIDADE | | MODIFICAÇÕES AO ORÇAMENTO DA DESPESA | | | | Página: 3 | |
|----------------------------|-----------|--|-------------------------------|--------------------------|----------------------------------|--------------|------------------------|
| MUNICÍPIO MONTALEGRE | | TOTAL DE ALTERAÇÕES : 11 | DO ANO CONTABILÍSTICO DE 2016 | | Período: 2016/01/02 a 2016/12/31 | | |
| | | TOTAL DE REVISÕES : 2 | | | | | |
| IDENTIFICAÇÃO DAS RUBRICAS | | | DESPESA | | | O B S | |
| CLASSIFICAÇÃO | | DESCRIÇÃO | DOTAÇÕES INICIAIS | MODIFICAÇÕES ORÇAMENTAIS | | | DOTAÇÕES CORRIGIDAS |
| ORGÂNICA | ECONÓMICA | | | INSCRIÇÕES / REFORÇOS | DIMINUIÇÕES / ANULAÇÕES | | |
| 02 | 02022504 | CULTURA | 108.500,00 | 7.800,00 | 4.000,00 | 112.300,00 | |
| 02 | 02022505 | AUXÍLIOS ECONÓMICOS | 110.000,00 | 25.000,00 | 50.000,00 | 85.000,00 | |
| 02 | 02022506 | OUTROS | 1.102.000,00 | 451.500,00 | 211.900,00 | 1.341.600,00 | |
| 02 | 03 | JUROS E OUTROS ENCARGOS | | | | | |
| 02 | 0301 | JUROS DA DÍVIDA PÚBLICA | | | | | |
| 02 | 030103 | SOCIEDADES FINANCEIRAS- BANCOS E OUTRAS INSTITUIÇÕES FINANCEIRAS | | | | | |
| 02 | 03010302 | JUROS - EMPRESTIMOS A MEDIO E LONGO PRAZO | 25.000,00 | | 10.000,00 | 15.000,00 | |
| 02 | 030105 | ADMINISTRAÇÃO PÚBLICA CENTRAL- ESTADO | | | | | |
| 02 | 03010502 | JUROS - EMPRESTIMOS A MEDIO E LONGO PRAZO | 1.000,00 | | | 1.000,00 | |
| 02 | 0303 | JUROS DE LOCAÇÃO FINANCEIRA | | | | | |
| 02 | 030305 | MATERIAL DE TRANSPORTE | 5.000,00 | | 4.500,00 | 500,00 | |
| 02 | 0305 | OUTROS JUROS | | | | | |
| 02 | 030502 | OUTROS | | | | | |
| 02 | 03050200 | OUTROS | 5.000,00 | | 5.000,00 | | |
| 02 | 03050201 | DESPESAS DIVERSAS | | 1.000,00 | | 1.000,00 | |
| 02 | 03050202 | JUROS DE MORA | | 3.000,00 | | 3.000,00 | |
| 02 | 03050299 | OUTROS | | 1.000,00 | | 1.000,00 | |
| 02 | 04 | TRANSFERÊNCIAS CORRENTES | | | | | |
| 02 | 0403 | ADMINISTRAÇÃO CENTRAL | | | | | |
| 02 | 040301 | ESTADO | | | | | |
| 02 | 04030101 | AGRUPAMENTO DE ESCOLAS | 5.000,00 | | | 5.000,00 | |
| 02 | 0405 | ADMINISTRAÇÃO LOCAL | | | | | |
| 02 | 040501 | CONTINENTE | | | | | |
| 02 | 04050101 | MUNICÍPIOS | 100,00 | | | 100,00 | |
| 02 | 04050102 | FREGUESIAS | 54.000,00 | 50.000,00 | 54.000,00 | 50.000,00 | |
| 02 | 04050104 | ASSOCIAÇÕES MUNICÍPIOS | 21.000,00 | 44.900,00 | 10.000,00 | 55.900,00 | |
| 02 | 04050106 | REGIÕES DE TURISMO | 100,00 | | | 100,00 | |
| 02 | 0407 | INSTITUIÇÕES SEM FINS LUCRATIVOS | | | | | |
| 02 | 040701 | INSTITUIÇÕES SEM FINS LUCRATIVOS | | | | | |
| 02 | 04070101 | DESPORTOS E TEMPOS LIVRES | 186.000,00 | 75.500,00 | | 261.500,00 | |
| 02 | 04070102 | ACÇÃO SOCIAL | 175.000,00 | 48.000,00 | | 223.000,00 | |
| 02 | 04070103 | CULTURA | 139.750,00 | 47.000,00 | | 186.750,00 | |
| 02 | 04070104 | OUTRAS | 578.650,00 | 121.000,00 | 108.800,00 | 599.850,00 | |
| 02 | 0408 | FAMÍLIAS | | | | | |
| 02 | 040802 | OUTRAS | | | | | |
| 02 | 04080201 | CONTRATOS EMPREGO - INSERÇÃO | 75.000,00 | | | 75.000,00 | |
| 02 | 04080202 | OUTRAS | 2.000,00 | | | 2.000,00 | |
| 02 | 06 | OUTRAS DESPESAS CORRENTES | | | | | |
| 02 | 0602 | DIVERSAS | | | | | |
| 02 | 060201 | IMPOSTOS E TAXAS | | | | | |
| 02 | 06020101 | IMPOSTOS E TAXAS PAGOS PELA AUTARQUIA | | 80.000,00 | | 80.000,00 | |
| 02 | 06020102 | RESTITUIÇÕES DE IMPOSTOS E TAXAS COBRADAS | | 15.000,00 | | 15.000,00 | |
| 02 | 060203 | OUTRAS | | | | | |
| 02 | 06020301 | OUTRAS RESTITUIÇÕES | 20.000,00 | | 15.000,00 | 5.000,00 | |
| 02 | 06020302 | IVA PAGO | 10.000,00 | | 9.000,00 | 1.000,00 | |
| 02 | 06020305 | OUTRAS | 150.000,00 | | 90.000,00 | 60.000,00 | |
| 02 | 07 | AQUISIÇÃO DE BENS DE CAPITAL | | | | | |
| 02 | 0701 | INVESTIMENTOS | | | | | |
| 02 | 070101 | TERRENOS | 120.000,00 | | 70.000,00 | 50.000,00 | |
| 02 | 070102 | HABITAÇÕES | | | | | |
| 02 | 07010201 | CONSTRUÇÃO | 330.000,00 | | 169.000,00 | 161.000,00 | |
| 02 | 07010202 | AQUISIÇÃO | 60.000,00 | | 2.000,00 | 58.000,00 | |
| 02 | 070103 | EDIFÍCIOS | | | | | |
| 02 | 07010301 | INSTALAÇÕES DE SERVIÇOS | 321.100,00 | 82.500,00 | | 403.600,00 | |
| 02 | 07010302 | INSTALAÇÕES DESPORTIVAS E RECREATIVAS | 115.500,00 | | 113.800,00 | 1.700,00 | |
| 02 | 07010305 | ESCOLAS | 40.300,00 | | | 40.300,00 | |
| 02 | 07010307 | OUTROS | 1.100,00 | | | 1.100,00 | |
| 02 | 070104 | CONSTRUÇÕES DIVERSAS | | | | | |
| 02 | 07010406 | INSTALAÇÕES DESPORTIVAS E RECREATIVAS | 102.000,00 | 15.000,00 | | 117.000,00 | |

| ENTIDADE | | MODIFICAÇÕES AO ORÇAMENTO DA DESPESA | | | | Página: 4 |
|----------------------------|---------------|---|-------------------------------|--------------------------|----------------------------------|----------------------|
| MUNICÍPIO MONTALEGRE | | TOTAL DE ALTERAÇÕES : 11 | DO ANO CONTABILÍSTICO DE 2016 | | Período: 2016/01/02 a 2016/12/31 | |
| TOTAL DE REVISÕES : 2 | | | | | | |
| IDENTIFICAÇÃO DAS RUBRICAS | | | DESPESA | | | O B S |
| | | | DOTAÇÕES INICIAIS | MODIFICAÇÕES ORÇAMENTAIS | | |
| CLASSIFICAÇÃO ORGÂNICA | ECONÓMICA | DESCRIÇÃO | | INSCRIÇÕES / REFORÇOS | DIMINUIÇÕES / ANULAÇÕES | |
| 02 | 07010409 | SINALIZAÇÃO E TRÂNSITO | 10.000,00 | | | 10.000,00 |
| 02 | 07010413 | OUTROS | 150.200,00 | 10.000,00 | 99.000,00 | 61.200,00 |
| 02 | 070106 | MATERIAL DE TRANSPORTES | | | | |
| 02 | 07010602 | OUTRO | 21.100,00 | 28.000,00 | 15.500,00 | 33.600,00 |
| 02 | 070107 | EQUIPAMENTO DE INFORMÁTICA | 20.100,00 | 40.000,00 | | 60.100,00 |
| 02 | 070108 | SOFTWARE INFORMÁTICO | 10.100,00 | 19.000,00 | | 29.100,00 |
| 02 | 070109 | EQUIPAMENTO ADMINISTRATIVO | 7.000,00 | 5.000,00 | | 12.000,00 |
| 02 | 070110 | EQUIPAMENTO BÁSICO | | | | |
| 02 | 07011001 | EQUIPAMENTO DE RECOLHA DE RESÍDUOS | 100,00 | | | 100,00 |
| 02 | 07011002 | OUTROS | 20.500,00 | 62.000,00 | | 82.500,00 |
| 02 | 070111 | FERRAMENTOS E UTENSÍLIOS | 25.000,00 | | | 25.000,00 |
| 02 | 070113 | INVESTIMENTOS INCORPÓREOS | 104.000,00 | 294.200,00 | | 398.200,00 |
| 02 | 070115 | OUTROS INVESTIMENTOS | 100,00 | 50.000,00 | | 50.100,00 |
| 02 | 0702 | LOCAÇÃO FINANCEIRA | | | | |
| 02 | 070205 | MATERIAL DE TRANSPORTE- LOCAÇÃO FINANCEIRA | 10.000,00 | | 9.000,00 | 1.000,00 |
| 02 | 0703 | BENS DE DOMÍNIO PÚBLICO | | | | |
| 02 | 070301 | TERRENOS E RECURSOS NATURAIS | 200.000,00 | | 136.900,00 | 63.100,00 |
| 02 | 070303 | OUTRAS CONSTRUÇÕES E INFRA-ESTRUTURAS | | | | |
| 02 | 07030301 | VIADUTOS, ARRUAMENTOS E OBRAS COMPLEMENTARES | 770.000,00 | 671.000,00 | 111.100,00 | 1.329.900,00 |
| 02 | 07030302 | SISTEMA DE DRENAGEM DE ÁGUAS RESIDUAIS | 434.000,00 | 29.200,00 | 101.700,00 | 361.500,00 |
| 02 | 07030304 | ILUMINAÇÃO PÚBLICA | 170.000,00 | 87.000,00 | | 257.000,00 |
| 02 | 07030307 | CAPTAÇÃO E DISTRIBUIÇÃO DE ÁGUA | 392.000,00 | 92.100,00 | 32.500,00 | 451.600,00 |
| 02 | 07030308 | VIAÇÃO RURAL | 1.750.000,00 | 40.000,00 | 468.000,00 | 1.322.000,00 |
| 02 | 07030313 | OUTROS | 300,00 | 31.000,00 | | 31.300,00 |
| 02 | 070305 | BENS DE PATRIMÔNIO HISTÓRICO, ARTÍSTICO E CULTURAL | 1.000,00 | | | 1.000,00 |
| 02 | 08 | TRANSFERÊNCIAS DE CAPITAL | | | | |
| 02 | 0801 | SOCIEDADES E QUASE-SOCIEDADES NÃO FINANCEIRAS | | | | |
| 02 | 080101 | PÚBLICAS | | | | |
| 02 | 08010101 | EMPRESAS PÚBLICAS MUNICIPAIS E INTERMUNICIPAIS | 100,00 | | | 100,00 |
| 02 | 080102 | PRIVADAS | 100,00 | | | 100,00 |
| 02 | 0803 | ADMINISTRAÇÃO CENTRAL | | | | |
| 02 | 080306 | SERVIÇOS E FUNDOS AUTÓNOMOS | 100,00 | | | 100,00 |
| 02 | 0805 | ADMINISTRAÇÃO LOCAL | | | | |
| 02 | 080501 | CONTINENTE | | | | |
| 02 | 08050101 | MUNICÍPIO | 100,00 | | | 100,00 |
| 02 | 08050102 | FREGUESIA | 180.000,00 | 100.000,00 | 75.000,00 | 205.000,00 |
| 02 | 08050104 | ASSOCIAÇÃO DE MUNICÍPIOS | 31.000,00 | | 29.000,00 | 2.000,00 |
| 02 | 08050106 | REGIÕES TURISMO | 100,00 | | | 100,00 |
| 02 | 0807 | INSTITUIÇÕES SEM FINS LUCRATIVOS | | | | |
| 02 | 080701 | INSTITUIÇÕES SEM FINS LUCRATIVOS | 504.500,00 | | 190.500,00 | 314.000,00 |
| 02 | 0808 | FAMÍLIAS | | | | |
| 02 | 080802 | OUTRAS | 1,00 | | | 1,00 |
| 02 | 09 | ACTIVOS FINANCEIROS | | | | |
| 02 | 0908 | UNIDADES DE PARTICIPAÇÃO | | | | |
| 02 | 090802 | SOCIEDADES E QUASE-SOCIEDADES NÃO FINANCEIRAS- PÚBLICAS | 117.200,00 | | | 117.200,00 |
| 02 | 10 | PASSIVOS FINANCEIROS | | | | |
| 02 | 1006 | EMPRÉSTIMOS A MÉDIO E LONGO PRAZOS | | | | |
| 02 | 100603 | SOCIEDADES FINANCEIRAS- BANCOS E OUTRAS INSTITUIÇÕES FINANCEIRAS | | | | |
| 02 | 10060301 | AMORTIZAÇÕES | 780.000,00 | | 77.000,00 | 703.000,00 |
| 02 | 100605 | ADMINISTRAÇÃO PÚBLICA CENTRAL- ESTADO | | | | |
| 02 | 10060501 | AMORTIZAÇÕES | 160.000,00 | | | 160.000,00 |
| TOTAL ... | | | 17.800.000,00 | 3.372.190,00 | 2.872.190,00 | 18.300.000,00 |

Em 3 de abril de 2011


Em 19 de abril de 2017


3 abed 2011

A handwritten signature in black ink, written over the date stamp. The signature is stylized and appears to consist of several connected loops and strokes.

19 abed 2017

ANEXO 08 - ANEXO

PLANO DE MANEJO - 2010/2011

15
Página 7

| FUNÇÃO | CÓDIGO | FUNÇÃO | | | | VALOR DO C.C. | | VALOR DO P.C.P.C. | | RESERVA DE EMERGÊNCIA | | | | TOTAL | Observações |
|-----------------------|--------|---|---------|---------|-------|---------------|--------|-------------------|---------|-----------------------|---------|---------|---------|-------|-------------|
| | | Descrição | Unid. | Valor | Valor | Unid. | Valor | Reserva | Reserva | Reserva | Reserva | Reserva | Reserva | | |
| PROFESSOR ADJUNTO, 25 | 2032 | PROFESSOR DE EDUCAÇÃO BÁSICA - LICENCIATURA | 1200,00 | 1200,00 | | | 203200 | 1200,00 | | | | | 1200,00 | | |
| PROFESSOR ADJUNTO, 25 | 2033 | PROFESSOR DE EDUCAÇÃO BÁSICA - LICENCIATURA - ESPECIALIZADO | 1200,00 | 1200,00 | | | 203300 | 1200,00 | | | | | 1200,00 | | |
| PROFESSOR ADJUNTO, 25 | 2034 | PROFESSOR DE EDUCAÇÃO BÁSICA - LICENCIATURA - ESPECIALIZADO - 2º ANO | 1200,00 | 1200,00 | | | 203400 | 1200,00 | | | | | 1200,00 | | |
| PROFESSOR ADJUNTO, 25 | 2035 | PROFESSOR DE EDUCAÇÃO BÁSICA - LICENCIATURA - ESPECIALIZADO - 3º ANO | 1200,00 | 1200,00 | | | 203500 | 1200,00 | | | | | 1200,00 | | |
| PROFESSOR ADJUNTO, 25 | 2036 | PROFESSOR DE EDUCAÇÃO BÁSICA - LICENCIATURA - ESPECIALIZADO - 4º ANO | 1200,00 | 1200,00 | | | 203600 | 1200,00 | | | | | 1200,00 | | |
| PROFESSOR ADJUNTO, 25 | 2037 | PROFESSOR DE EDUCAÇÃO BÁSICA - LICENCIATURA - ESPECIALIZADO - 5º ANO | 1200,00 | 1200,00 | | | 203700 | 1200,00 | | | | | 1200,00 | | |
| PROFESSOR ADJUNTO, 25 | 2038 | PROFESSOR DE EDUCAÇÃO BÁSICA - LICENCIATURA - ESPECIALIZADO - 6º ANO | 1200,00 | 1200,00 | | | 203800 | 1200,00 | | | | | 1200,00 | | |
| PROFESSOR ADJUNTO, 25 | 2039 | PROFESSOR DE EDUCAÇÃO BÁSICA - LICENCIATURA - ESPECIALIZADO - 7º ANO | 1200,00 | 1200,00 | | | 203900 | 1200,00 | | | | | 1200,00 | | |
| PROFESSOR ADJUNTO, 25 | 2040 | PROFESSOR DE EDUCAÇÃO BÁSICA - LICENCIATURA - ESPECIALIZADO - 8º ANO | 1200,00 | 1200,00 | | | 204000 | 1200,00 | | | | | 1200,00 | | |
| PROFESSOR ADJUNTO, 25 | 2041 | PROFESSOR DE EDUCAÇÃO BÁSICA - LICENCIATURA - ESPECIALIZADO - 9º ANO | 1200,00 | 1200,00 | | | 204100 | 1200,00 | | | | | 1200,00 | | |
| PROFESSOR ADJUNTO, 25 | 2042 | PROFESSOR DE EDUCAÇÃO BÁSICA - LICENCIATURA - ESPECIALIZADO - 10º ANO | 1200,00 | 1200,00 | | | 204200 | 1200,00 | | | | | 1200,00 | | |
| PROFESSOR ADJUNTO, 25 | 2043 | PROFESSOR DE EDUCAÇÃO BÁSICA - LICENCIATURA - ESPECIALIZADO - 11º ANO | 1200,00 | 1200,00 | | | 204300 | 1200,00 | | | | | 1200,00 | | |
| PROFESSOR ADJUNTO, 25 | 2044 | PROFESSOR DE EDUCAÇÃO BÁSICA - LICENCIATURA - ESPECIALIZADO - 12º ANO | 1200,00 | 1200,00 | | | 204400 | 1200,00 | | | | | 1200,00 | | |
| PROFESSOR ADJUNTO, 25 | 2045 | PROFESSOR DE EDUCAÇÃO BÁSICA - LICENCIATURA - ESPECIALIZADO - 13º ANO | 1200,00 | 1200,00 | | | 204500 | 1200,00 | | | | | 1200,00 | | |
| PROFESSOR ADJUNTO, 25 | 2046 | PROFESSOR DE EDUCAÇÃO BÁSICA - LICENCIATURA - ESPECIALIZADO - 14º ANO | 1200,00 | 1200,00 | | | 204600 | 1200,00 | | | | | 1200,00 | | |
| PROFESSOR ADJUNTO, 25 | 2047 | PROFESSOR DE EDUCAÇÃO BÁSICA - LICENCIATURA - ESPECIALIZADO - 15º ANO | 1200,00 | 1200,00 | | | 204700 | 1200,00 | | | | | 1200,00 | | |
| PROFESSOR ADJUNTO, 25 | 2048 | PROFESSOR DE EDUCAÇÃO BÁSICA - LICENCIATURA - ESPECIALIZADO - 16º ANO | 1200,00 | 1200,00 | | | 204800 | 1200,00 | | | | | 1200,00 | | |
| PROFESSOR ADJUNTO, 25 | 2049 | PROFESSOR DE EDUCAÇÃO BÁSICA - LICENCIATURA - ESPECIALIZADO - 17º ANO | 1200,00 | 1200,00 | | | 204900 | 1200,00 | | | | | 1200,00 | | |
| PROFESSOR ADJUNTO, 25 | 2050 | PROFESSOR DE EDUCAÇÃO BÁSICA - LICENCIATURA - ESPECIALIZADO - 18º ANO | 1200,00 | 1200,00 | | | 205000 | 1200,00 | | | | | 1200,00 | | |
| PROFESSOR ADJUNTO, 25 | 2051 | PROFESSOR DE EDUCAÇÃO BÁSICA - LICENCIATURA - ESPECIALIZADO - 19º ANO | 1200,00 | 1200,00 | | | 205100 | 1200,00 | | | | | 1200,00 | | |
| PROFESSOR ADJUNTO, 25 | 2052 | PROFESSOR DE EDUCAÇÃO BÁSICA - LICENCIATURA - ESPECIALIZADO - 20º ANO | 1200,00 | 1200,00 | | | 205200 | 1200,00 | | | | | 1200,00 | | |

| Sl. No. | Particulars | 2019-20 | | | 2018-19 | | | 2017-18 | | | 2016-17 | | |
|---------|-----------------------|---------|---------|-----|---------|---------|-----|---------|---------|-----|---------|---------|-----|
| | | Actual | Budget | % | Actual | Budget | % | Actual | Budget | % | Actual | Budget | % |
| 1 | Salaries & allowances | 1000000 | 1000000 | 100 | 950000 | 950000 | 100 | 900000 | 900000 | 100 | 850000 | 850000 | 100 |
| 2 | Grants-in-aid | 500000 | 500000 | 100 | 480000 | 480000 | 100 | 460000 | 460000 | 100 | 440000 | 440000 | 100 |
| 3 | Capital expenditure | 200000 | 200000 | 100 | 190000 | 190000 | 100 | 180000 | 180000 | 100 | 170000 | 170000 | 100 |
| 4 | Revenue expenditure | 300000 | 300000 | 100 | 290000 | 290000 | 100 | 280000 | 280000 | 100 | 270000 | 270000 | 100 |
| 5 | Other income | 100000 | 100000 | 100 | 100000 | 100000 | 100 | 100000 | 100000 | 100 | 100000 | 100000 | 100 |
| 6 | Surplus | 500000 | 500000 | 100 | 480000 | 480000 | 100 | 460000 | 460000 | 100 | 440000 | 440000 | 100 |
| 7 | Total | 2300000 | 2300000 | 100 | 2200000 | 2200000 | 100 | 2100000 | 2100000 | 100 | 2000000 | 2000000 | 100 |

2019-2020

2019-2020

2019-2020

2019-2020

| Disposições Legais | Entidade Beneficiária | Classif. Economica | Transferências Efectuadas | Observações |
|--------------------|---|--------------------|---------------------------|-------------|
| | ABEL ALVES MARTINS | 04070104 | 12,00 | |
| | ABEL GONCALVES GASPAR CABRAL | 04070104 | 162,00 | |
| | ABEL MACHADO OLIVEIRA | 04070104 | 54,00 | |
| | ABEL MAGALHAES CORREIA | 04070104 | 321,00 | |
| | ABEL RODRIGUES TEIXEIRA | 04070104 | 32,00 | |
| | ABEL SERGIO COSTA VERDE | 04070104 | 255,00 | |
| | ABILIO ATILHO MORENO | 04070104 | 63,00 | |
| | ABILIO GONCALVES | 04070104 | 467,00 | |
| | ACACIO AFONSO MOURA | 04070104 | 147,00 | |
| | ACACIO ALVES DE SOUSA PEREIRA | 04070104 | 42,00 | |
| | ACACIO LOURENCO BARBOSA | 04070104 | 116,00 | |
| | ACACIO SANTOS LOPES | 04070104 | 267,00 | |
| | ADAO ANTUNES MOURA | 04070104 | 88,00 | |
| | ADAO MAGALHAES FERNANDES | 04070104 | 213,00 | |
| | ADAO REBELO AFONSO LANDEIRA | 04070104 | 60,00 | |
| | ADELINO MORAIS DIAS | 04070104 | 114,00 | |
| | ADERE | 04070104 | 11.000,00 | |
| | ADERITO JOAO MOURA | 04070104 | 54,00 | |
| | ADILIO MARTINS COSTA | 04070104 | 150,00 | |
| | ADOSINDA MARIA GONCALVES ARAUJO | 04070104 | 24,00 | |
| | ADOZINDA MARIA BARROS ANTUNES | 04070102 | 300,00 | |
| | ADOZINDA MARIA BARROS ANTUNES | 04070104 | 40,00 | |
| | ADPAT-ASSOCIACAO DESENVOLVIMENTO REGIAO ALTO TAMEGA | 04070104 | 45.000,00 | |
| | ADRIANO ANDRE CASELAS | 04070104 | 243,00 | |
| | ADRIANO ANTUNES MACEDO | 04070102 | 177,19 | |
| | AGOSTINHO PADRAO GONCALVES | 04070104 | 297,00 | |
| | AGOSTINHO PINHEIRO PIRES CARVALHO | 04070104 | 64,00 | |
| | AGRUPAMENTO ESCOLAS BENTO CRUZ | 04030101 | 3.950,00 | |
| | AIDA MARIA PEREIRA MATOS | 04070104 | 42,00 | |
| | AIDA PEREIRA AFONSO ARAUJO | 04070104 | 34,00 | |
| | AIDA PEREIRA CRUZ | 04070104 | 42,00 | |
| | AIRES ALVES ANTUNES | 04070104 | 203,00 | |
| | ALBANO JOÃO SAMPAIO DA QUELHA | 04070104 | 564,00 | |
| | ALBERTINA ARAUJO RUA BABO | 04070104 | 402,00 | |
| | ALBERTINA FERNANDES VAZ PEREIRA GONCALVES | 04070104 | 270,00 | |
| | ALBERTINA JESUS MARTINS VARANDA | 04070104 | 45,00 | |
| | ALBERTINA RODRIGUES MIGUEL CACHANDOLA | 04070104 | 267,00 | |
| | ALBINO AFONSO SANTOS | 04070104 | 117,00 | |
| | ALBINO ARAUJO DIAS CANTO | 04070104 | 84,00 | |
| | ALCIDES ARAUJO MOURA | 04070104 | 788,00 | |
| | ALCILIO GONCALVES SANTOS | 04070104 | 176,00 | |
| | ALCINA FERNANDES | 04070104 | 63,00 | |
| | ALEXANDRE COLMONERO FERREIRA | 04070104 | 219,00 | |
| | ALFREDO COSTA-CABECA CASAL HERANCA - ANTONIO AFONSO COSTA | 04070104 | 300,00 | |
| | ALFREDO FERNANDES ARAUJO | 04070104 | 324,00 | |
| | ALFREDO MEDEIROS FERNANDES | 04070104 | 32,00 | |
| | ALICE AFONSO DE MOURA RODRIGUES | 04070104 | 120,00 | |
| | ALICE ANJOS NOGUEIRA TEIXEIRA ALVES | 04070104 | 12,00 | |
| | ALICE COSTA DELGADO FERNANDES | 04070104 | 32,00 | |
| | ALICE GONCALVES ALVES SOARES | 04070104 | 75,00 | |
| | ALICE JESUS PEREIRA CATVALHO | 04070104 | 63,00 | |
| | ALIPIO BATISTA | 04070104 | 24,00 | |
| | ALVARINO FERNANDES BARROSO JORGE | 04070104 | 1.040,00 | |
| | ALVARO PEREIRA RODRIGUES | 04070104 | 350,00 | |
| | ALZARINO GONCALVES | 04070104 | 33,00 | |
| | ALZIRA MARTINS COSTA-CABECA CASAL HERANCA | 04070104 | 78,00 | |
| | AMADEU ANTUNES DIAS | 04070104 | 201,00 | |
| | AMADEU CARVALHO BARROSO | 04070104 | 219,00 | |
| | AMADEU CARVALHO GONCALVES | 04070104 | 78,00 | |
| | AMADEU COELHO | 04070104 | 178,00 | |
| | AMADEU DIAS | 04070104 | 42,00 | |
| | AMADEU FERREIRA BARROSO | 04070104 | 207,00 | |
| | AMADEU RODRIGUES-CABECA CASAL HERANCA | 04070104 | 249,00 | |
| | AMALIA AFONSO FERNANDES BARROSO | 04070104 | 216,00 | |

| Disposições Legais | Entidade Beneficiária | Classif. Económica | Transferências Efectuadas | Observações |
|--------------------|---------------------------------------|--------------------|---------------------------|-------------|
| | AMELIA GONCALVES DIAS | 04070104 | 129,00 | |
| | AMERICO AFONSO BARROSO | 04070104 | 45,00 | |
| | AMERICO AFONSO BARROSO | 04070104 | 42,00 | |
| | AMERICO MONTES AFONSO LESTRA | 04070104 | 258,00 | |
| | AMERICO PEREIRA BARROSO | 04070104 | 147,00 | |
| | AMERICO PIRES TEIXEIRA | 04070104 | 33,00 | |
| | AMERICO RODRIGUES PEREIRA | 04070104 | 26,00 | |
| | ANA ASSUNCAO GONCALVES MOURA | 04070104 | 42,00 | |
| | ANA AZEVEDO LOURENCO M. GONCALVES | 04070104 | 45,00 | |
| | ANA BELA DINIS PIRES GONCALVES | 04070104 | 1.784,50 | |
| | ANA BELA FERREIRA ALVES SILVA | 04080201 | 1.513,86 | |
| | ANA BOTELHO CEPEDA | 04070104 | 84,00 | |
| | ANA CATARINA PEREIRA BARROSO | 04070104 | 450,00 | |
| | ANA CRISTINA DIAS SILVA | 04070102 | 60,00 | |
| | ANA CRISTINA PEREIRA MAGALHAES | 04070104 | 608,00 | |
| | ANA DIAS CARVALHO | 04070104 | 21,00 | |
| | ANA FATIMA BARROS SILVA MOURA | 04070104 | 186,00 | |
| | ANA FERNANDES DIAS AFONSO | 04070104 | 28,00 | |
| | ANA FERREIRA FERNANDES | 04070104 | 147,00 | |
| | ANA GOMES FERREIRA | 04070104 | 42,00 | |
| | ANA GONCALVES LOPES | 04070104 | 138,00 | |
| | ANA GONCALVES SALGUEIRAL PEREIRA | 04070104 | 111,00 | |
| | ANA ISABEL ALVES BARROS MOUTINHO | 04070104 | 26,00 | |
| | ANA ISABEL ALVES MARTINS | 04070104 | 456,00 | |
| | ANA JESUS GONCALVES SURREIRA | 04070102 | 2.000,00 | |
| | ANA JOAQUINA PIRES GONCALVES | 04070104 | 122,00 | |
| | ANA MARGARIDA PACHECO PEREIRA | 04070104 | 444,00 | |
| | ANA MARIA AFONSO PEREIRA | 04070104 | 303,00 | |
| | ANA MARIA ALVES FONSECA DIAS | 04070104 | 288,00 | |
| | ANA MARIA ALVES TEIXEIRA GONCALVES | 04070104 | 312,00 | |
| | ANA MARIA BARROS LLUIS CRUZ | 04070104 | 96,00 | |
| | ANA MARIA BRANCO DAMAS RODRIGUES | 04070104 | 195,00 | |
| | ANA MARIA CAMPOS MARTINS | 04070104 | 231,00 | |
| | ANA MARIA DIAS FRANCISCO | 04070104 | 117,00 | |
| | ANA MARIA DIAS PEREIRA | 04070104 | 96,00 | |
| | ANA MARIA EIRA D.MARTINS GONCALVES | 04070104 | 454,00 | |
| | ANA MARIA GON. CARVALHO FERREIRA | 04070104 | 108,00 | |
| | ANA MARIA GONCALVES FLORES | 04070104 | 733,00 | |
| | ANA MARIA GONCALVES RODRIGUES ANTUNES | 04070104 | 108,00 | |
| | ANA MARIA GONÇALVES BARROSO | 04070104 | 147,00 | |
| | ANA MARIA LAMAS VALENCA | 04070104 | 124,00 | |
| | ANA MARIA OLIVEIRA GIL | 04070104 | 357,00 | |
| | ANA MARIA PIRES RODRIGUES CALDAS | 04070104 | 64,00 | |
| | ANA MARIA SILVA GONCALVES DAMIAO | 04070102 | 180,00 | |
| | ANA MARIA TEIXEIRA MOURA | 04070104 | 126,00 | |
| | ANA MATEUS PEREIRA | 04070104 | 129,00 | |
| | ANA MENDES ALMEIDA | 04070104 | 94,00 | |
| | ANA PADRÃO REBELO | 04070102 | 180,00 | |
| | ANA PAULA CARVALHO LUCAS | 04070104 | 336,00 | |
| | ANA PAULA MAGALHAES GONCALVES | 04070104 | 153,00 | |
| | ANA PEREIRA BARROSO | 04070104 | 117,00 | |
| | ANA PEREIRA GONCALVES | 04070104 | 307,00 | |
| | ANA PEREIRA GONCALVES VARELA | 04070104 | 108,00 | |
| | ANA PERFEITO FERREIRA AZEVEDO | 04070104 | 42,00 | |
| | ANA SOFIA FERNANDES SOUSA CUNHA | 04070102 | 180,00 | |
| | ANA TERESA GONCALVES MATEUS | 04070104 | 318,00 | |
| | ANDRE PINTO PEREIRA | 04070104 | 321,00 | |
| | ANDREIA MARIA ARAUJO PAULINO MONTEIRO | 04070102 | 180,00 | |
| | ANGELA MARIA GONCALVES MADURO | 04070102 | 787,50 | |
| | ANGELA SOFIA CANTO BRANCO | 04070104 | 228,00 | |
| | ANGELICA MARIA PEREIRA GONCALVES | 04070104 | 750,00 | |
| | ANGELINA ALVES COSTA | 04070104 | 104,00 | |
| | ANIBAL DIAS MIRANDA | 04070104 | 120,00 | |
| | ANIBAL JOSE SANTOS PAULO | 04070104 | 652,00 | |

| Disposições Legais | Entidade Beneficiária | Classif. Economica | Transferências Efectuadas | Observações |
|--------------------|--|--------------------|---------------------------|-------------|
| | ANTERO LUCAS FONTE BARROSO | 04070104 | 129,00 | |
| | ANTONIA ALCINA FERNANDES GONÇALVES | 04080201 | 1.735,10 | |
| | ANTONIO AFONSO | 04070104 | 72,00 | |
| | ANTONIO AFONSO AZEVEDO | 04070104 | 452,00 | |
| | ANTONIO AFONSO BATISTA | 04070104 | 12,00 | |
| | ANTONIO AFONSO BRANCO | 04070104 | 93,00 | |
| | ANTONIO AFONSO GARCIA | 04070104 | 26,00 | |
| | ANTONIO AFONSO GONCALVES | 04070102 | 270,00 | |
| | ANTONIO AFONSO GONCALVES | 04070104 | 84,00 | |
| | ANTONIO AFONSO PEREIRA | 04080201 | 1.553,05 | |
| | ANTONIO ALBERTO VASQUEZ ANDRE | 04070104 | 499,00 | |
| | ANTONIO ALCINO MARTINS SOARES | 04080201 | 1.316,27 | |
| | ANTONIO ALVES | 04070104 | 33,00 | |
| | ANTONIO ALVES FERREIRA | 04070104 | 72,00 | |
| | ANTONIO ALVES RODRIGUES | 04070104 | 294,00 | |
| | ANTONIO ANJO COSTA | 04070104 | 12,00 | |
| | ANTONIO ARTUR ALVES FERNANDES | 04070104 | 162,00 | |
| | ANTONIO AUGUSTO PORTELADA GONC. PEREIRA | 04070104 | 210,00 | |
| | ANTONIO AZEVEDO ALVES | 04070104 | 204,00 | |
| | ANTONIO BATISTA | 04070104 | 233,00 | |
| | ANTONIO BRITO SOARES COSTA | 04070104 | 267,00 | |
| | ANTONIO CARLOS COSTA PIRES | 04070104 | 123,00 | |
| | ANTONIO CHELO GONCALVES | 04070104 | 1.848,50 | |
| | ANTONIO CUNHA MOURA | 04070104 | 45,00 | |
| | ANTONIO DE SOUSA BERMUDEZ | 04070104 | 153,00 | |
| | ANTONIO DIAS | 04070104 | 108,00 | |
| | ANTONIO DIAS MOURA | 04070102 | 1.879,59 | |
| | ANTONIO DIAS MOURA | 04070104 | 408,00 | |
| | ANTONIO DIAS PIRES | 04070104 | 153,00 | |
| | ANTONIO FERNANDES BARROSO | 04070104 | 138,00 | |
| | ANTONIO FERNANDES DIAS | 04070104 | 231,00 | |
| | ANTONIO FERNANDO FLAMEO FERREIRA | 04070102 | 720,00 | |
| | ANTONIO FERNANDO MOURA MARTINS | 04070104 | 138,00 | |
| | ANTONIO FERNANDO PEREIRA DIAS | 04070104 | 150,00 | |
| | ANTONIO FERREIRA | 04070104 | 162,00 | |
| | ANTONIO FERREIRA FERNANDES | 04070104 | 100,00 | |
| | ANTONIO GERMANO ALVES DUARTE | 04070104 | 40,00 | |
| | ANTONIO GOMES PIRES | 04070104 | 276,00 | |
| | ANTONIO GONCALVES MARTINS | 04070104 | 105,00 | |
| | ANTONIO GONCALVES PEREIRA | 04070104 | 126,00 | |
| | ANTONIO GUILHERME RODRIGUES GOMES CARVALHO | 04070104 | 129,00 | |
| | ANTONIO HEITOR VAZ PEREIRA | 04070104 | 300,00 | |
| | ANTONIO JAIME SOUSA JANELAS | 04070102 | 360,00 | |
| | ANTONIO JESUS RODRIGUES GONCALVES | 04070104 | 222,00 | |
| | ANTONIO JOAO ALVES CAMPOS | 04070104 | 555,00 | |
| | ANTONIO JOAO GONCALVES | 04070104 | 21,00 | |
| | ANTONIO JOAQUIM ANTUNES | 04070104 | 177,00 | |
| | ANTONIO JOAQUIM ANTUNES GONCALVES | 04070104 | 33,00 | |
| | ANTONIO JOAQUIM BATA RUA | 04070104 | 156,00 | |
| | ANTONIO JOAQUIM JOAO LUIS | 04070104 | 300,50 | |
| | ANTONIO JOAQUIM SAMPAIO DIAS | 04070104 | 219,00 | |
| | ANTONIO JOAQUIM SANTOS DIAS | 04070104 | 99,00 | |
| | ANTONIO JOAQUIM TORRAO LABAREDAS | 04070104 | 201,00 | |
| | ANTONIO JORGE CORREIA TEIXEIRA | 04070104 | 300,00 | |
| | ANTONIO JOSE AFONSO | 04070104 | 150,00 | |
| | ANTONIO JOSE ALVES CASTRO | 04070104 | 944,00 | |
| | ANTONIO JOSE GONCALVES BARRGSO | 04070104 | 70,00 | |
| | ANTONIO JOSE GONÇALVES PEREIRA LIMA | 04070104 | 165,00 | |
| | ANTONIO JOSE LOURENCO GOMES | 04070104 | 1.023,50 | |
| | ANTONIO JOSE MARTINS BRANCO | 04070104 | 54,00 | |
| | ANTONIO JOSE MEDEIROS | 04070104 | 30,00 | |
| | ANTONIO JOSE PENETRO BESSA | 04070104 | 81,00 | |
| | ANTONIO JOSE PEREIRA BARROSO | 04070104 | 318,00 | |
| | ANTONIO JOSE PINTO VAZ | 04070104 | 264,00 | |

| Disposições Legais | Entidade Beneficiária | Classif. Economica | Transferências Efectuadas | Observações |
|--------------------|---|--------------------|---------------------------|-------------|
| | ANTONIO JOSE SILVA DIAS | 04070104 | 309,00 | |
| | ANTONIO JOSE VASSALO FONSECA | 04070104 | 22,00 | |
| | ANTONIO LAGE TEIXEIRA | 04070102 | 270,00 | |
| | ANTONIO LUIS PEREIRA MARTINS | 04070102 | 400,00 | |
| | ANTONIO MANUEL BARROSO BESSA | 04070104 | 114,00 | |
| | ANTONIO MANUEL CABELEIRA COSTA | 04070104 | 66,00 | |
| | ANTONIO MANUEL CAMPOS TEIXEIRA CANEDO | 04070104 | 96,00 | |
| | ANTONIO MANUEL CASCAIS FERNAND | 04070104 | 498,00 | |
| | ANTONIO MANUEL CHAVES MESQUITA | 04070102 | 180,00 | |
| | ANTONIO MANUEL PEREIRA LEAL AFONSO | 04070102 | 360,00 | |
| | ANTONIO MANUEL RODRIGUES COSTA | 04070104 | 297,50 | |
| | ANTONIO MANUEL SEARA VAZ | 04070104 | 288,00 | |
| | ANTONIO MARIA BERNARDES RAMOS | 04070104 | 12,00 | |
| | ANTONIO MARIO SANTOS REBELO | 04070104 | 28,00 | |
| | ANTONIO MARTINS GONCALVES POCAS | 04070104 | 198,00 | |
| | ANTONIO MEDEIROS FERNANDES | 04070104 | 129,00 | |
| | ANTONIO MIRANDA DIAS VIEIRA | 04070104 | 84,00 | |
| | ANTONIO MORAIS COSTA | 04070104 | 204,00 | |
| | ANTONIO PEREIRA MOURA | 04070104 | 129,00 | |
| | ANTONIO PEREIRA PIRES | 04070104 | 456,00 | |
| | ANTONIO PIRES CUNHA | 04070104 | 153,00 | |
| | ANTONIO RODRIGUES | 04070104 | 12,00 | |
| | ANTONIO RODRIGUES OLIVEIRA | 04070104 | 84,00 | |
| | ANTONIO SANTOS ALVES | 04070104 | 28,00 | |
| | ANTONIO SANTOS SOUTO | 04070104 | 141,00 | |
| | ANTONIO VENACIO RAMOS | 04070104 | 36,00 | |
| | ANTÓNIO AFONSO | 04070104 | 33,00 | |
| | ARMANDO AUGUSTO AFONSO RAMOS | 04070104 | 45,00 | |
| | ARMANDO AZEVEDO PEREIRA | 04070104 | 243,00 | |
| | ARMANDO BRANCO TEIXEIRA | 04070104 | 142,00 | |
| | ARMANDO RODA COUTINHO | 04070104 | 84,00 | |
| | ARMANDO XAVIER MACEDO | 04070104 | 75,00 | |
| | ARMINDA COSTA | 04070104 | 279,00 | |
| | ARMINDA JESUS BRANCO DAMAS RODRIGUES | 04070104 | 522,00 | |
| | ARMINDA JESUS MARTINS COSTA | 04070104 | 57,00 | |
| | ARMINDA MARIA SANTOS GONCALVES | 04070104 | 1.493,50 | |
| | ARMINDO LOPES CARVALHO | 04070104 | 306,00 | |
| | ASSOCIACAO A COLMEIA | 04070101 | 6.000,00 | |
| | ASSOCIACAO BORDA D AGUA | 04070102 | 25.000,00 | |
| | ASSOCIACAO CULTURAL PARAFITA | 04070103 | 26.000,00 | |
| | ASSOCIACAO DEFESA PATRIMONIO VILAR PERDIZES | 04070103 | 2.000,00 | |
| | ASSOCIACAO HUMANITARIA BOMB.VOL. SALTO | 04070104 | 70.000,00 | |
| | ASSOCIACAO HUMANITARIA BOMBEIROS VOLUNTARIOS MONTALEGRE | 04070104 | 70.000,00 | |
| | ASSOCIACAO LIGA AMIGOS ECOMUSEU SALTO | 04070103 | 1.000,00 | |
| | ASSOCIACAO NACIONAL CRIADORES GADO RACA BARROSA | 04070104 | 13.750,00 | |
| | ASSOCIACAO SOCIAL CULTURAL PAREDES RIO | 04070103 | 5.000,00 | |
| | ASSOCIAÇÃO DE DESENVOLVIMENTO DE FAFIÃO - VEZEIRA | 04070103 | 6.000,00 | |
| | ASSOCIAÇÃO ETNOGRÁFICA "O BOI DO POVO" | 04070103 | 12.500,00 | |
| | ASSOCIAÇÃO PORTUGUESA DE CARP FISHING | 04070101 | 5.500,00 | |
| | ASSOCIAÇÃO PROD. FUMEIRO TERRA FRIA BARRASÁ | 04070104 | 42.277,21 | |
| | ASSOCIAÇÃO RECREATIVA E CULTURAL OS AMIGOS DO LAROUÇO | 04070101 | 1.000,00 | |
| | ASSOCIACAO VIVER PENEDA-GERES | 04070101 | 11.250,00 | |
| | AUGUSTO BERNARDES PINTO ESTEVES | 04070104 | 21,00 | |
| | AUGUSTO GONCALVES ANDREZO | 04070104 | 21,00 | |
| | AUGUSTO LUCAS PAQUETE | 04070104 | 901,00 | |
| | AUGUSTO PEREIRA | 04070104 | 709,00 | |
| | AUGUSTO REB.COELHO SILVA-CABECA CASAL HERANCA | 04070104 | 42,00 | |
| | AURELIO FELIZ GONCALVES MARTINS MAGALHAES | 04070104 | 212,00 | |
| | AURIZIA MARIA VARANDAS SANTOS | 04070102 | 450,00 | |
| | AURORA CARVALHO FERREIRA MARTINS | 04070104 | 459,00 | |
| | AVELINO AFONSO COSTA | 04070104 | 159,00 | |
| | Academia de Futebol E Futsal Abelhas Azuis | 04070101 | 3.400,00 | |
| | Ana Carlota Pereira Carvalho | 04070104 | 21,00 | |
| | Ana Catarina Ponteira Gonvalves | 04070104 | 342,00 | |

| Disposições Legais | Entidade Beneficiária | Classif. Económica | Transferências Efectuadas | Observações |
|--------------------|--|--------------------|---------------------------|-------------|
| | Anabela Leal Barros | 04070104 | 120,00 | |
| | Andreia Sofia Goncalves Pires | 04070104 | 72,00 | |
| | Antonio Afonso Alves | 04070104 | 435,00 | |
| | Antonio Loureiro Nogueira | 04070104 | 525,00 | |
| | Aurora Maria Moura Carvalho | 04070104 | 228,50 | |
| | BARABARA LIA AMARO JORGE | 04070104 | 168,00 | |
| | BASILIO GOMES LAGE | 04070104 | 75,00 | |
| | BATISTA GONCALVES PEREIRA | 04070104 | 178,00 | |
| | BEATRIZ ARAUJO JORGE CUNHA | 04070104 | 342,00 | |
| | BEATRIZ FRUTUOSO PIRES | 04070104 | 294,00 | |
| | BELMIRO AZEVEDO-CABECA CASAL HERANCA | 04070104 | 294,00 | |
| | BELMIRO GONCALVES MIRANDA | 04070104 | 141,00 | |
| | BENTA AFONSO CASELAS | 04070104 | 96,00 | |
| | BENTA BARROSO DIAS PEREIRA ALEIXO | 04070104 | 40,00 | |
| | BENTA GONCALVES JOAO AMARO | 04070104 | 1.198,00 | |
| | BENTO FONTES ALVES TOMAS | 04070104 | 84,00 | |
| | BENVINDA JESUS PEREIRA | 04070104 | 87,00 | |
| | BENVINDA PEREIRA VEIGA FREITAS | 04070104 | 91,00 | |
| | BERTA DIAS BRANCO ALVES | 04070104 | 114,00 | |
| | BERTILA GONCALVES SILVA OUTAO | 04080201 | 936,72 | |
| | BOAVENTURA SILVA MENDES MOURA | 04070104 | 105,00 | |
| | BRUNO AFONSO ALVES CAPELO | 04080201 | 694,04 | |
| | Biobarroso Unipessoal, Lda | 04070104 | 766,00 | |
| | CANDIDADA QUEIROS PIRES LIMA | 04070104 | 33,00 | |
| | CARINA SUSANA SOUSA RAMOS | 04070104 | 381,00 | |
| | CARLA ALEXANDRA CARVALHO DIAS CASTRO | 04070104 | 264,00 | |
| | CARLA ALEXANDRA FRUTUOSO PIRES LOPES | 04070104 | 552,00 | |
| | CARLA MARIA GONCALVES PEIREZO | 04070104 | 234,00 | |
| | CARLA SOFIA ARAUJO MARTINS | 04070102 | 180,00 | |
| | CARLOS ALBERTO LAGE LOPES | 04070104 | 141,00 | |
| | CARLOS ALBERTO PINTO MENDES | 04070104 | 240,00 | |
| | CARLOS BARROSO DIAS | 04070104 | 105,00 | |
| | CARLOS DINIS JORGE SEARA | 04070104 | 66,00 | |
| | CARLOS FERNANDES GONCALVES | 04070104 | 63,00 | |
| | CARLOS MANUEL AFONSO BARROSO | 04070104 | 273,00 | |
| | CARLOS MANUEL CABELEIRA COSTA | 04070104 | 216,00 | |
| | CARLOS MANUEL CARVALHO ESTEVES | 04070104 | 198,00 | |
| | CARLOS MANUEL CORREIA TEIXEIRA | 04070104 | 405,00 | |
| | CARLOS MANUEL DELGADO BARREIRA | 04070104 | 110,00 | |
| | CARLOS MANUEL MARTINS GONCALVES | 04070104 | 189,00 | |
| | CARLOS MANUEL RAMOS LOPES | 04070104 | 653,00 | |
| | CARLOS MANUEL SANTOS BARROSO | 04070104 | 108,00 | |
| | CARLOS MANUEL TRUTA BARROS | 04070104 | 501,00 | |
| | CARLOS MANUEL VILAS BOAS FERREIRA | 04070104 | 288,00 | |
| | CARMEZINDA SANTOS | 04070104 | 21,00 | |
| | CAROLINA CARVALHO GONÇALVES FERREIRA | 04070104 | 129,00 | |
| | CAROLINA ROSA ALVES MIRANDA | 04070104 | 99,00 | |
| | CATARINA EMILIA PIRES ALVES TEIXEIRA | 04070104 | 81,00 | |
| | CATARINA JESUS TRUTA BARROS | 04070104 | 675,00 | |
| | CELESTE AFONSO DIAS GORES | 04070104 | 258,00 | |
| | CELESTE DIAS CARVALHO | 04070104 | 72,00 | |
| | CENTRO DESPORTIVO CULTURAL MONTALEGRE | 04070101 | 71.427,40 | |
| | CENTRO SOCIO CULTURAL TRABALHADORES CAMARA M.MONTALEGRE | 04070103 | 10.000,00 | |
| | CERCIMONT - COOPERATIVA E.R CIDADAO INADAPTADOS MONTALEGRE | 04070102 | 25.000,00 | |
| | CESAR LUIS RUA SANTOS | 04070102 | 630,00 | |
| | CLEMENTE LOPES ALVES CONDE | 04070104 | 33,00 | |
| | CLEMENTINA ROSA CAMPOS AFONSO MATOS | 04070104 | 63,00 | |
| | CLEMENTINA ROSA PINTO DIAS | 04070104 | 33,00 | |
| | CLUBE AUTOMOVEL VILA REAL | 04070101 | 25.000,00 | |
| | COMUNIDADE INTERMUNICIPAL DO ALTO TANEGA | 04050104 | 24.183,97 | |
| | CONCEICAO BERNARDES | 04070104 | 54,00 | |
| | CONCEICAO JESUS PEREIRA GONCALVES MARGARIDO | 04070104 | 228,00 | |
| | CONCEICAO RODRIGUES SANTOS COSTA | 04070104 | 96,00 | |

| Disposições Legais | Entidade Beneficiária | Classif. Economica | Transferências Efectuadas | Observações |
|--------------------|---|--------------------|---------------------------|-------------|
| | CONCEICAO TEIXEIRA CRUZ PEREIRA | 04070102 | 471,59 | |
| | CONCEICAO TEIXEIRA CRUZ PEREIRA | 04070104 | 32,00 | |
| | CONCEIÇÃO MARTINS CAMPOS AFONSO | 04070104 | 107,00 | |
| | CONCEIÇÃO MARTINS COSTA AFONSO | 04070104 | 171,00 | |
| | CONSTANTINO MOREIRA DOS SANTOS | 04070104 | 146,00 | |
| | COOPBARROSO - COOPERATIVA AGRICOLA DO BARROSO | 04070104 | 61.500,00 | |
| | CORPO NACIONAL ESCUTAS/ N.1115 | 04070103 | 500,00 | |
| | CRISTIANA FERNANDES LOPES | 04070102 | 630,00 | |
| | CRISTINA ALICE RODRIGUES OLIVEIRA | 04080201 | 4.682,49 | |
| | CRISTINA ELISABETE RODRIGUES GONÇALVES | 04070102 | 150,00 | |
| | CRISTINA ISABEL GONCALVES SILVA | 04070102 | 330,00 | |
| | CRISTINA LOURENÇO DIAS RIBEIRO | 04080201 | 694,04 | |
| | CRUZ VERMELHA PORTUGUESA | 04070102 | 3.000,00 | |
| | CUSTODIA GONCALVES TEIXEIRA | 04070102 | 270,00 | |
| | CUSTODIA SANCHES MARTINS | 04070104 | 387,00 | |
| | CUSTODIO JOSE MIRANDA PEREIRA | 04070104 | 129,00 | |
| | Carlos Alberto Alves Fernandes | 04070104 | 405,00 | |
| | Carlos Alexandre Dias Pereira | 04070104 | 63,00 | |
| | DALIA MARIA GONCAVES CALDAS | 04070104 | 84,00 | |
| | DANIEL DIAS COSTA | 04070104 | 21,00 | |
| | DANIEL MENDES DIAS | 04080201 | 858,95 | |
| | DELFINA ALVES CRESPO | 04070104 | 87,00 | |
| | DEOLINDA CARVALHO GONÇALVES VALENTE | 04070104 | 42,00 | |
| | DEOLINDA DIAS AFONSO MATEUS | 04070104 | 117,00 | |
| | DIOGO DARIO PEREIRA GONCALVES DIAS | 04070104 | 258,00 | |
| | DOMINGIS FERREIRA BARROSO | 04070104 | 66,00 | |
| | DOMINGOS ALVES PEREIRA | 04070104 | 84,00 | |
| | DOMINGOS ALVES TEIXEIRA | 04070104 | 477,00 | |
| | DOMINGOS BARROSO MAGALHAES | 04080201 | 504,62 | |
| | DOMINGOS BRANCO GIL | 04070104 | 96,00 | |
| | DOMINGOS CARVALHO GONCALVES GRACA | 04070104 | 441,00 | |
| | DOMINGOS CARVALHO PEREIRA | 04070104 | 264,00 | |
| | DOMINGOS CRESPO JUSTO | 04070104 | 183,00 | |
| | DOMINGOS CRUZ-CABECA CASAL | 04070104 | 87,00 | |
| | DOMINGOS FERNANDES AFONSO | 04070104 | 225,00 | |
| | DOMINGOS FERNANDES DIAS | 04070104 | 204,00 | |
| | DOMINGOS FERNANDES GONCALVES | 04070104 | 81,00 | |
| | DOMINGOS FONSECA ALVES AGUIAR | 04070104 | 453,00 | |
| | DOMINGOS GONCALVES | 04070104 | 258,00 | |
| | DOMINGOS GONCALVES AFONSO | 04070104 | 96,00 | |
| | DOMINGOS GONCALVES PEIREZO | 04070104 | 150,00 | |
| | DOMINGOS GONCALVES PIRES | 04070104 | 231,00 | |
| | DOMINGOS GONÇALVES BARROSO MIRANDA | 04070104 | 694,00 | |
| | DOMINGOS JOAQUIM PEREIRA CARVALHO BARROSO | 04070104 | 504,00 | |
| | DOMINGOS JORGE BARROSO FECHREIRA | 04070104 | 348,00 | |
| | DOMINGOS LAGE PEREIRA QUELHA | 04070104 | 171,00 | |
| | DOMINGOS LOPES AFONSO | 04070104 | 96,00 | |
| | DOMINGOS LOPES PIRES | 04070104 | 129,00 | |
| | DOMINGOS MANUEL ALVES GONCALVES | 04070104 | 75,00 | |
| | DOMINGOS MANUEL AMARO JORGE | 04070104 | 629,00 | |
| | DOMINGOS MANUEL MARTINS PEREIRA | 04070104 | 74,00 | |
| | DOMINGOS MANUEL PEREIRA CAPELA | 04070104 | 495,00 | |
| | DOMINGOS MARTINS GONCALVES | 04070104 | 1.209,50 | |
| | DOMINGOS MARTINS SANTOS | 04070104 | 72,00 | |
| | DOMINGOS MEDEIROS GONÇALVES PEREIRA | 04070104 | 369,00 | |
| | DOMINGOS MIRANDA DIAS | 04070104 | 33,00 | |
| | DOMINGOS MOREIRA ALVES | 04070104 | 87,00 | |
| | DOMINGOS PINTO ALVES | 04070104 | 105,00 | |
| | DOMINGOS PIRES COSTA CABECAS | 04070104 | 64,00 | |
| | DOMINGOS PIRES MOURA | 04070104 | 378,00 | |
| | DOMINGOS R. DIAS - CAB. CASAL | 04070104 | 84,00 | |
| | DOMINGOS RODRIGUES CASTRO | 04070104 | 139,00 | |
| | DOMINGOS RODRIGUES COSTA | 04070104 | 12,00 | |
| | DOMINGOS SALVADOR MOURA | 04070104 | 93,00 | |

| Disposições Legais | Entidade Beneficiária | Classif. Economica | Transferências Efectuadas | Observações |
|--------------------|---|--------------------|---------------------------|-------------|
| | DOMINGOS SILVA | 04070104 | 306,00 | |
| | Daniela Fernandes Moura | 04070104 | 234,00 | |
| | Diogo Goncalves Barroso | 04070104 | 201,00 | |
| | Domingos Afonso Lopes Príncipe | 04070104 | 72,00 | |
| | Domingos Ferreira Barroso | 04070104 | 378,00 | |
| | ECOMUSEU - ASSOCIAÇÃO BARROSO | 04070102 | 75.000,00 | |
| | ECOMUSEU - ASSOCIAÇÃO BARROSO | 04070103 | 650,00 | |
| | ELISABETE JESUS SANTOS GONCALVES | 04070102 | 90,00 | |
| | ELISABETE PIRES ALVES LUCAS | 04070104 | 174,00 | |
| | ELISEU MANUEL GONCALVES MARTINS DIAS | 04070104 | 36,00 | |
| | ELISEU MONTEIRO GONCALVES | 04070104 | 42,00 | |
| | ELVIRA ALVES GONCALVES PEREIRA | 04070104 | 122,00 | |
| | ERCILIA FATIMA BORRALHEIRO PEREIRA | 04070104 | 294,00 | |
| | ERICA CANDINHO DIAS | 04070102 | 360,00 | |
| | ERMELINDA DIAS EIRA-CABECA CASAL HERANCA | 04070104 | 246,00 | |
| | ERMELINDA GONCALVES BARROSO | 04070104 | 72,00 | |
| | ERMELINDA LIMA MARTINS AFONSO | 04070104 | 117,00 | |
| | ESCOLA PROFISSIONAL FERMIL CELORICO BASTO | 04070103 | 500,00 | |
| | ESPERANÇA GLORIA GONCALVES GARCIA | 04070102 | 150,00 | |
| | ETELVINA GONCALVES ROSA | 04070104 | 84,00 | |
| | EUGENIO GONCALVES XAVIER | 04070104 | 363,00 | |
| | EULÁLIA CONCEIÇÃO PEREIRA BARROSO | 04070104 | 54,00 | |
| | Eliseu Moura Conceicao | 04070104 | 4.699,50 | |
| | FABRICA DA IGREJA PAROQUIAL DA FREGUESIA MONTALEGRE | 04070103 | 96.900,00 | |
| | FATIMA ADRIANA ALVES MARTINS | 04070104 | 489,00 | |
| | FATIMA AFONSO RODRIGUES ALVES | 04070104 | 330,00 | |
| | FELISBINA GONCALVES | 04070104 | 153,00 | |
| | FERNANDA CONCEICAO LOPES FERREIRA | 04080201 | 1.735,10 | |
| | FERNANDA FERNANDES | 04070104 | 477,00 | |
| | FERNANDA FERREIRA SAMPAIO QUELHA | 04070104 | 291,00 | |
| | FERNANDA G. JANELA - CAB. CASAL | 04070104 | 165,00 | |
| | FERNANDA GONCALVES CARNEIRO PIRES | 04070104 | 540,00 | |
| | FERNANDA JESUS JOAO DIAS EIRA MARTINS | 04070104 | 953,00 | |
| | FERNANDA JESUS SANTOS FERNANDES NETO | 04070104 | 152,00 | |
| | FERNANDA MARIA ANTUNES GONCALVES SILVA | 04070104 | 54,00 | |
| | FERNANDA MARIA CERQUEIRA MARTINS GONCALVES | 04070104 | 204,50 | |
| | FERNANDA MARIA LUIS DIAS MARTINS | 04070102 | 210,00 | |
| | FERNANDA MEDEIROS GONCALVES BARROSO | 04070104 | 153,00 | |
| | FERNANDO ABEL GONCALVES PEIREZO | 04070104 | 345,00 | |
| | FERNANDO ABEL LIMA MOURA | 04070104 | 12,00 | |
| | FERNANDO ALVES PIRES | 04070104 | 36,00 | |
| | FERNANDO BAIÁ PATRAO GONCALVES | 04070104 | 78,00 | |
| | FERNANDO BATISTA MAGALHAES | 04070104 | 1.053,50 | |
| | FERNANDO CASTRO RODRIGUES MARTINS | 04070104 | 1.500,50 | |
| | FERNANDO COSTA CALHENO | 04070104 | 306,00 | |
| | FERNANDO EDUARDO DELGADO LOPES FERREIRA | 04070104 | 57,00 | |
| | FERNANDO EURICO MOURA-CABECA CASAL HEPANCA | 04070104 | 174,00 | |
| | FERNANDO GONCALVES CORTINHAS | 04070104 | 120,00 | |
| | FERNANDO GONCALVES PEREIRA | 04070104 | 75,00 | |
| | FERNANDO MADEIRA DELGADO | 04070104 | 96,00 | |
| | FERNANDO MANUEL ABREU CARVALHO AZEVEDO | 04070104 | 770,00 | |
| | FERNANDO PAQUETE LUCAS | 04070102 | 60,00 | |
| | FERNANDO PIRES MAGALHAES | 04070104 | 87,00 | |
| | FERNANDO VAZ MOUTINHO | 04070104 | 216,00 | |
| | FILANDORRA TEATRO NORDESTE CRL | 04070103 | 10.000,00 | |
| | FILIPE JOSE RUA MOURA | 04070104 | 404,00 | |
| | FLORENTINA PEREIRA | 04070104 | 150,00 | |
| | FLORINDA GONCALVES PEREIRA TEIXEIRA | 04070104 | 147,00 | |
| | FRANCISCA CALDAS | 04070104 | 154,00 | |
| | FRANCISCO AFONSO SURREIRA | 04070104 | 30,00 | |
| | FRANCISCO AGOSTINHO FERNANDES | 04070104 | 150,00 | |
| | FRANCISCO ALVES JUNIOR | 04070104 | 12,00 | |
| | FRANCISCO ANTERO DOURADO FERNANDES | 04070104 | 42,00 | |
| | FRANCISCO DIAS LUIS | 04070104 | 93,00 | |

| Disposições Legais | Entidade Beneficiária | Classif. Económica | Transferências Efectuadas | Observações |
|--------------------|---|--------------------|---------------------------|-------------|
| | FRANCISCO JOSE FRAZAO REBELO CALEJO PIRES | 04070102 | 600,00 | |
| | FRANCISCO LUIS MACEDO PEREIRA | 04070104 | 206,00 | |
| | FRANCISCO RAMOS FERNANDES | 04070104 | 288,00 | |
| | FREGUESIA DA CHA | 04050102 | 529,84 | |
| | FREGUESIA DE CABRIL | 04050102 | 777,13 | |
| | FREGUESIA DE CERVOS | 04050102 | 776,15 | |
| | FREGUESIA DE COVELO DO GERÈS | 04050102 | 275,06 | |
| | FREGUESIA DE FERRAL | 04050102 | 2.526,22 | |
| | FREGUESIA DE GRALHAS | 04050102 | 275,55 | |
| | FREGUESIA DE MORGADE | 04050102 | 275,69 | |
| | FREGUESIA DE NEGROES | 04050102 | 525,44 | |
| | FREGUESIA DE OUTEIRO | 04050102 | 275,04 | |
| | FREGUESIA DE PITOES DAS JUNIAS | 04050102 | 9.775,53 | |
| | FREGUESIA DE REIGOSO | 04050102 | 525,44 | |
| | FREGUESIA DE SALTO | 04050102 | 6.992,68 | |
| | FREGUESIA DE SANTO ANDRE | 04050102 | 275,62 | |
| | FREGUESIA DE SARRAQUINHOS | 04050102 | 276,43 | |
| | FREGUESIA DE SOLVEIRA | 04050102 | 275,49 | |
| | FREGUESIA DE TOUREM | 04050102 | 4.274,96 | |
| | FREGUESIA DE VILA DA FONTE | 04050102 | 275,51 | |
| | Filipe Fernando Cunha Fernandes | 04070104 | 215,00 | |
| | GABRIEL BARRETO GONCALVES FECHAS | 04070104 | 411,00 | |
| | GERMÃO AUGUSTO FONTE BATISTA | 04070104 | 12,00 | |
| | GERMÃO FRANCISCO PIRES BATISTA | 04070104 | 42,00 | |
| | GERMÃO GONÇALVES SURREIRA | 04070104 | 108,00 | |
| | GLORIA COELHO LOURENCO | 04070104 | 96,00 | |
| | GLORIA DA CONCEIÇÃO CARNEIRO FERRAGE | 04070104 | 84,00 | |
| | GLORIA GONÇALVES AFONSO | 04070104 | 21,00 | |
| | GLORIA LOPES GONCALVES AFONSO | 04070104 | 42,00 | |
| | GRACINDA JESUS CARVALHO LANDEIRA | 04070104 | 164,00 | |
| | GRUPO DESPORTIVO ASSOCIAÇÃO C.R.VILAR PERDIZES | 04070101 | 53.371,40 | |
| | GRUPO DESPORTIVO CULTURAL SALTO | 04070101 | 46.464,00 | |
| | GUILHERME AFONSO SILVA | 04070104 | 84,00 | |
| | GUILHERME ALBERTO NOURA CALDAS | 04070104 | 54,00 | |
| | GUILHERME DIAS FERREIRA | 04070104 | 56,00 | |
| | GUILHERME SILVA RAMADA | 04070104 | 33,00 | |
| | GUILHERMINA FATIMA AFONSO BARROSO | 04070104 | 120,00 | |
| | GUILHERMINA SOUSA PEREIRA | 04070104 | 42,00 | |
| | HEITOR COSTA CALHEND | 04070104 | 159,00 | |
| | HEITOR MARTINS GONCALVES | 04080201 | 504,62 | |
| | HELDER MIGUEL FERNANDES ALVES | 04070104 | 108,00 | |
| | HELDER NUNO GONCALVES ARAUJO | 04070102 | 60,00 | |
| | HELENA CRISTINA MAGALHAES SILVA-NIF HERANCA 708687954 | 04070104 | 1.082,00 | |
| | HELENA GONÇALVES MENDES | 04070104 | 168,00 | |
| | HELENA MARISA PEREIRA BARROSO | 04070104 | 117,00 | |
| | HENRIQUE FERREIRA MOURA | 04080201 | 790,11 | |
| | HERDER MANUEL MATOS FONSECA | 04070104 | 719,00 | |
| | HORACIO MORGADINHO NOBRE | 04070104 | 204,00 | |
| | HORÁCIO AFONSO SANTOS | 04070104 | 369,00 | |
| | IDALIA MARIA COSTA MESQUITA | 04070102 | 240,00 | |
| | IDALINA AFONSO | 04070104 | 75,00 | |
| | ILDA AFONSO BARROSO GUERRA | 04070104 | 87,00 | |
| | ILDA CONCEIÇÃO AFONSO LANDEIRA | 04070104 | 115,00 | |
| | ILDA CONCEIÇÃO GONCALVES JANELAS | 04070104 | 120,00 | |
| | ILDA DIAS FERNANDES | 04070104 | 222,00 | |
| | ILDA FERNANDES | 04070104 | 96,00 | |
| | ILDA FERNANDES BORRALHEIRO | 04070104 | 42,00 | |
| | ILDA GARCIA BARROSO | 04070104 | 141,00 | |
| | ILDA LOPES COSTA PIRES | 04070104 | 369,00 | |
| | ILDA PEREIRA FERNADES | 04070104 | 198,00 | |
| | ILDA PIEDADE A. MIRANDA GONÇALVES | 04070104 | 98,00 | |
| | ILIDIO FRAGA ALVES | 04070104 | 237,00 | |
| | ILIDIO TEIXEIRA GONCALVES | 04070104 | 42,00 | |
| | IRENE AFONSO GONCALVES | 04070104 | 33,00 | |

| Disposições Legais | Entidade Beneficiária | Classif. Economica | Transferências Efectuadas | Observações |
|--------------------|--|--------------------|---------------------------|-------------|
| | IRENE AFONSO LOPES | 04070104 | 325,00 | |
| | IRENE LUZ RIBAS FERREIRA | 04070104 | 336,00 | |
| | IRMANDADE SANTA CASA MISERICORDIA MONTALEGRE | 04070102 | 24.000,00 | |
| | ISABEL MARIA ALVES CONDE | 04070104 | 87,00 | |
| | ISABEL MARIA CARVALHO DIAS | 04070102 | 270,00 | |
| | ISABEL MARIA LOPES COSQUETE | 04070104 | 105,00 | |
| | ISABELELINA MOUTINHO SEIXAS FERREIRA | 04070104 | 245,00 | |
| | ISAURA CALADO CHAVES CARNEIRO | 04070104 | 54,00 | |
| | ISAURA LUIS PIRES BRANCO | 04070104 | 123,00 | |
| | ISAURA PEREIRA MACHADO GONCALVES | 04070104 | 63,00 | |
| | JACINTA CONCEICAO PEREIRA ROCHA | 04070104 | 42,00 | |
| | JAIME AFONSO BARROSO | 04070104 | 45,00 | |
| | JAIME AFONSO BARROSO | 04070104 | 30,00 | |
| | JOANA PERFEITO SILVA MACEDO | 04070102 | 480,00 | |
| | JOAO AFONSO SIMOES | 04070104 | 120,00 | |
| | JOAO ALVES BARROS | 04070104 | 60,00 | |
| | JOAO ALVES COSTA | 04070104 | 192,00 | |
| | JOAO ALVES FERREIRA | 04070104 | 105,00 | |
| | JOAO ALVES GONCALVES | 04070104 | 105,00 | |
| | JOAO ALVES SANTOS | 04070104 | 180,00 | |
| | JOAO ANTONIO BARROSO | 04070104 | 92,00 | |
| | JOAO AUGUSTO GONCALVES ALVES | 04070104 | 1.086,50 | |
| | JOAO AUGUSTO GONCALVES CRUZ | 04070104 | 210,00 | |
| | JOAO AUGUSTO PADRAO PINTO | 04070104 | 297,00 | |
| | JOAO BARROSO DIAS | 04070104 | 240,00 | |
| | JOAO BARROSO FERNANDES | 04070104 | 24,00 | |
| | JOAO BARROSO GONCALVES | 04070104 | 96,00 | |
| | JOAO BATISTA AFONSO BARROSO | 04070104 | 33,00 | |
| | JOAO BATISTA ALVES | 04070104 | 63,00 | |
| | JOAO BATISTA ALVES BRANCO | 04070104 | 234,00 | |
| | JOAO BATISTA COSTA FECHERIA | 04070104 | 87,00 | |
| | JOAO BATISTA VERDE | 04070104 | 42,00 | |
| | JOAO CALDAS RUA | 04070104 | 706,00 | |
| | JOAO CARLOS ANDRE DIAS FONTE | 04070104 | 390,00 | |
| | JOAO CARLOS MIRANDA MACEDO | 04070104 | 114,00 | |
| | JOAO CARLOS NOGARO | 04080201 | 62,77 | |
| | JOAO DANIEL PINTO MOURA | 04070104 | 354,00 | |
| | JOAO DIAS ROSEIRA | 04070104 | 105,00 | |
| | JOAO EUGENIO SOUSA PERFEITO | 04080201 | 694,04 | |
| | JOAO EVANGELISTA LUIS PORTELADA | 04070104 | 150,00 | |
| | JOAO EVANGELISTA PIRES FECHERIA | 04070104 | 315,00 | |
| | JOAO FERNANDO MATIAS MORAIS | 04070104 | 138,00 | |
| | JOAO FLORES GONCALVES | 04070104 | 48,00 | |
| | JOAO FRANCISCO PIRES SILVA | 04070104 | 72,00 | |
| | JOAO GONCALVES FERNANDES | 04070104 | 63,00 | |
| | JOAO GONCALVES LOPES | 04070104 | 118,00 | |
| | JOAO GONCALVES MIRANDA | 04070104 | 42,00 | |
| | JOAO GONCALVES MOURA | 04070104 | 42,00 | |
| | JOAO GONCALVES SANTOS | 04070104 | 33,00 | |
| | JOAO GONCALVES VAZ | 04070104 | 75,00 | |
| | JOAO JOAQUIM PEREIRA DIAS | 04070104 | 34,00 | |
| | JOAO LIMA GONCALVES AFONSO | 04070104 | 288,00 | |
| | JOAO LINO LOPES LIMA | 04070104 | 249,00 | |
| | JOAO LUIS PIRES BATISTA | 04070104 | 321,00 | |
| | JOAO MANUEL PEREIRA POCAS | 04070104 | 630,00 | |
| | JOAO MARTINS LOPES | 04080201 | 62,77 | |
| | JOAO MIGUEL BRANCO PIRES | 04070104 | 87,00 | |
| | JOAO MOURA CARVALHO | 04070104 | 105,00 | |
| | JOAO PADRAO PALOMARES | 04070104 | 429,00 | |
| | JOAO PAULINO BARROSO PEREIRA QUELHA | 04070104 | 1.015,00 | |
| | JOAO PAULO FERNANDES GONCALVES | 04070104 | 315,50 | |
| | JOAO PEDRO FONSECA GOMES | 04070104 | 722,50 | |
| | JOAO PEREIRA QUELHA | 04070104 | 174,00 | |
| | JOAO PINTO DIAS | 04070104 | 147,00 | |

| Disposições Legais | Entidade Beneficiária | Classif. Economica | Transferências Efectuadas | Observações |
|--------------------|-----------------------------------|--------------------|---------------------------|-------------|
| | JOAO PIRES GONCALVES VIDEIRA | 04070104 | 99,00 | |
| | JOAO PIRES MACHADO | 04070104 | 132,00 | |
| | JOAO SANTOS LOPES | 04070104 | 63,00 | |
| | JOAO SANTOS PAULO | 04070104 | 159,00 | |
| | JOAO TEOTONIO SANTOS RODRIGUES | 04070102 | 360,00 | |
| | JOAO TEOTONIO SANTOS RODRIGUES | 04070104 | 99,00 | |
| | JOAO VARANDAS MIRANDA | 04070104 | 117,00 | |
| | JOAQUIM ALVES | 04070104 | 171,00 | |
| | JOAQUIM BARROSO ALVES SERRA | 04070104 | 63,00 | |
| | JOAQUIM CARVALHO BABO | 04070104 | 159,00 | |
| | JOAQUIM CRUZ REIS | 04070104 | 186,00 | |
| | JOAQUIM DIAS ALVES | 04070104 | 225,00 | |
| | JOAQUIM DIAS CARVALHO | 04070102 | 360,00 | |
| | JOAQUIM DIAS SANTOS | 04070104 | 63,00 | |
| | JOAQUIM DOMINGOS AFONSO ALVES | 04070104 | 75,00 | |
| | JOAQUIM EVARISTO PINTO REBELO | 04070104 | 129,00 | |
| | JOAQUIM FERNANDES SANTOS | 04070104 | 285,00 | |
| | JOAQUIM GONCALVES ARAUJO | 04070104 | 66,00 | |
| | JOAQUIM MARTINS MAGRO | 04070104 | 384,00 | |
| | JOAQUIM PEDRO SANTOS ALVES | 04070104 | 222,00 | |
| | JOAQUIM RUA LUIS LUZIO | 04070104 | 144,00 | |
| | JOAQUIM RUA RODRIGUES | 04070104 | 87,00 | |
| | JOAQUIM SILVA | 04070104 | 63,00 | |
| | JOAQUIM SILVA FERNANDES | 04070104 | 96,00 | |
| | JOAQUIM VILAR SILVA | 04070104 | 750,00 | |
| | JOAQUINA ALVES COSTA | 04070104 | 210,00 | |
| | JOAQUINA ROSA FERNANDES RUA | 04070104 | 150,00 | |
| | JORGE FERNANDES BARROSO | 04070104 | 365,00 | |
| | JORGE LUIS GONCALVES MARTINS | 04080201 | 1.009,24 | |
| | JORGE MIGUEL PEREIRA FERNANDES | 04070104 | 141,00 | |
| | JORGE PINTO MENDES | 04070104 | 198,00 | |
| | JORGE TEIXEIRA CRUZ | 04070104 | 240,00 | |
| | JORGE VAZ PINTO | 04070104 | 222,00 | |
| | JOSE ALBERTO CRUZ SURREIRA | 04070104 | 162,00 | |
| | JOSE ALEXANDRE G.PIRES | 04070104 | 426,00 | |
| | JOSE ALVES PEREIRA | 04070104 | 42,00 | |
| | JOSE ANTONIO FERNANDES ALVES | 04070104 | 255,00 | |
| | JOSE ANTONIO GOYEN CORTINHAS | 04070104 | 96,00 | |
| | JOSE ANTUNES SILVA | 04070104 | 105,00 | |
| | JOSE ARAUJO JORGE | 04070104 | 276,00 | |
| | JOSE AUGUSTO AFONSO PEREIRA | 04070104 | 459,00 | |
| | JOSE AUGUSTO PEREIRA GONCALVES | 04070104 | 78,00 | |
| | JOSE AUGUSTO PEREIRA PINTO | 04070102 | 240,00 | |
| | JOSE AUGUSTO SILVA CRUZ | 04070104 | 63,00 | |
| | JOSE BARROSO | 04070104 | 1.946,50 | |
| | JOSE BARROSO GONCALVES | 04070104 | 54,00 | |
| | JOSE BRANCO TEIXEIRA | 04070104 | 108,00 | |
| | JOSE CARDOSO BRANCO | 04070104 | 96,00 | |
| | JOSE CARLOS CARVALHO CANDIDO | 04070104 | 90,00 | |
| | JOSE CARLOS CASTELO APOLONIO | 04070104 | 976,00 | |
| | JOSE CARLOS FERNANDES GONCALVES | 04070104 | 354,00 | |
| | JOSE CARLOS FRUTUOSO PIRES | 04070104 | 483,00 | |
| | JOSE CARLOS GONCALVES MATIAS | 04070104 | 46,00 | |
| | JOSE CARLOS JESUS RODRIGUES MOURA | 04070104 | 300,00 | |
| | JOSE CARLOS RODRIGUES CASTRO | 04070104 | 273,00 | |
| | JOSE CARVALHO GONCALVES | 04070104 | 480,00 | |
| | JOSE CARVALHO MOURA | 04070104 | 40,00 | |
| | JOSE CRUZ GONCALVES SURREIRA | 04070104 | 149,00 | |
| | JOSE CRUZ REIS | 04070104 | 147,00 | |
| | JOSE CUNHA MOURA | 04070104 | 258,00 | |
| | JOSE DIAS - CABEÇA DE CASAL | 04070104 | 141,00 | |
| | JOSE DOMINGUES MEDEIROS PEREIRA | 04070104 | 57,00 | |
| | JOSE FERNANDES | 04070104 | 56,00 | |

| Disposições Legais | Entidade Beneficiária | Classif. Economica | Transferências Efectuadas | Observações |
|--------------------|---|--------------------|---------------------------|-------------|
| | JOSE FERNANDES GONCALVES DIAS | 04070104 | 93,00 | |
| | JOSE FERNANDES MOURA | 04070104 | 201,00 | |
| | JOSE GONCALVES LOUSA | 04070104 | 728,50 | |
| | JOSE GONÇALVES AFONSO | 04070104 | 24,00 | |
| | JOSE GONÇALVES FORTUNAS | 04070104 | 213,00 | |
| | JOSE HORACIO PIRES MALHO MOREIRA | 04070104 | 192,00 | |
| | JOSE JOAO BARROSO FERREIRA | 04070104 | 204,00 | |
| | JOSE JOAO GONCALVES | 04070104 | 342,00 | |
| | JOSE JOAO LUIS | 04070104 | 87,00 | |
| | JOSE JOAQUIM CASTRO GONCALVES | 04070102 | 630,00 | |
| | JOSE JOAQUIM FERNANDES GONÇALVES | 04070104 | 303,00 | |
| | JOSE JOAQUIM MENDES MARTINS | 04070104 | 96,00 | |
| | JOSE JOAQUIM PEREIRA | 04070104 | 24,00 | |
| | JOSE JOAQUIM PEREIRA CARNEIRO | 04070104 | 84,00 | |
| | JOSE LOPES AFONSO | 04070104 | 144,00 | |
| | JOSE LUIS ABREU PIRES | 04070102 | 567,84 | |
| | JOSE LUIS MARTINS URBANO | 04070104 | 76,00 | |
| | JOSE MANUEL AFONSO ALMEIDA | 04070104 | 180,00 | |
| | JOSE MANUEL COSTA RUA | 04070104 | 138,00 | |
| | JOSE MANUEL DIAS GONCALVES - CABECA CASAL | 04070104 | 138,00 | |
| | JOSE MANUEL FERNANDES BARROSO | 04070104 | 408,00 | |
| | JOSE MANUEL FERNANDES LUIS | 04070104 | 249,00 | |
| | JOSE MANUEL GONCALVES PEREIRA | 04070104 | 504,00 | |
| | JOSE MANUEL GONCALVES PINTO | 04070104 | 138,00 | |
| | JOSE MANUEL GONCALVES RAMOS BRANCO | 04070104 | 231,00 | |
| | JOSE MANUEL GONCALVES SANTOS | 04070104 | 36,00 | |
| | JOSE MANUEL GONÇALVES ESTEVES | 04070104 | 165,00 | |
| | JOSE MANUEL PEREIRA CARRITO | 04070104 | 447,00 | |
| | JOSE MANUEL PEREIRA CARVALHO | 04070104 | 830,00 | |
| | JOSE MANUEL RODRIGUES BRANCO | 04070104 | 63,00 | |
| | JOSE MANUEL VAZ VIEIRA | 04070104 | 144,00 | |
| | JOSE MARCELIANO SA BARROS | 04070102 | 629,66 | |
| | JOSE MARCELIANO SA BARROS | 04080201 | 4.575,74 | |
| | JOSE MARIA GONCALVES FERNANDES | 04070104 | 147,00 | |
| | JOSE MARIA PEREIRA ARAUJO | 04080201 | 694,04 | |
| | JOSE MARIA SILVA PIRES | 04070104 | 57,00 | |
| | JOSE MARIO GONCALVES SERRA | 04070104 | 81,00 | |
| | JOSE MIGUEL ARAUJO REIS | 04070104 | 393,00 | |
| | JOSE MIGUEL GONÇALVES PEREIRA | 04070104 | 81,00 | |
| | JOSE MOURA GONCALVES CIMADEIRA | 04070104 | 261,00 | |
| | JOSE PAULO LOPES SILVA | 04070104 | 309,00 | |
| | JOSE PAULO MOREIRA FERNANDES PEREIRA | 04070104 | 75,00 | |
| | JOSE PEDRO CORREIA TEIXEIRA | 04070104 | 288,00 | |
| | JOSE PEDRO ESTEVES GONCALVES | 04070104 | 84,00 | |
| | JOSE PEREIRA ALEIXO | 04070104 | 54,00 | |
| | JOSE PIRES CABELEIRA | 04080201 | 1.513,86 | |
| | JOSE PIRES COSTA | 04070104 | 189,00 | |
| | JOSE PIRES GONCALVES | 04070104 | 192,00 | |
| | JOSE RAMOS RODRIGUES | 04070104 | 87,00 | |
| | JOSE RODRIGUES ALVES | 04070104 | 16,00 | |
| | JOSE RODRIGUES ALVES | 04070104 | 88,00 | |
| | JOSE RODRIGUES DIAS | 04070104 | 321,00 | |
| | JOSE RODRIGUES PIRES | 04070104 | 42,00 | |
| | JOSE RUA SILVA | 04070104 | 168,00 | |
| | JOSE VAZ GONCALVES | 04070104 | 237,00 | |
| | JOSE VENTURA APOLONIO | 04070104 | 52,00 | |
| | JOSLENE SILVA PINTO CASTRO | 04070102 | 150,00 | |
| | JOSÉ MANUEL MENDES PEREIRA | 04070104 | 126,00 | |
| | JOSÉ MARTINS RODRIGUES | 04070104 | 165,00 | |
| | JOÃO AFONSO COSTA | 04070104 | 186,00 | |
| | JOÃO GABRIEL FERNANDES DOURADO | 04070104 | 426,00 | |
| | JOÃO GUERRA MARTINS | 04070104 | 363,00 | |

| Disposições Legais | Entidade Beneficiaria | Classif. Economica | Transferências Efectuadas | Observações |
|--------------------|---|--------------------|---------------------------|-------------|
| | JUDITE MARIA CARVALHO MAIO | 04070104 | 688,00 | |
| | JULIA NATIVIDADE FERNANDES BARROSO PEREIRA JORGE | 04070104 | 1.065,00 | |
| | JULIO ORMECHE GONCALVES | 04070104 | 21,00 | |
| | JULIO PEREIRA RODRIGUES | 04070104 | 54,00 | |
| | JUSTINO MANUEL MESQUITA DIAS | 04070104 | 294,00 | |
| | Joaquim Augusto Moura - Cabeça de Casal da Herança de | 04070104 | 21,00 | |
| | Joaquim Azevedo Dias | 04070104 | 274,00 | |
| | Jose Carlos Azevedo Moura Martins | 04070104 | 84,00 | |
| | Jose Goncalves Damiao | 04070104 | 1.678,00 | |
| | Jose Luis Silva Pereira | 04070104 | 195,00 | |
| | João Manuel Miranda Lima, c.c. herança de | 04070104 | 300,00 | |
| | LARA DIANA CARVALHO MORENO | 04070102 | 150,00 | |
| | LAURA GONCALVES PEREIRA | 04070104 | 120,00 | |
| | LAURA MARIA SANTOS | 04070102 | 506,35 | |
| | LEONOR JESUS CARVALHO VAZ SILVA | 04070104 | 75,00 | |
| | LIGA AMIGOS HOSPITAL DISTRITAL CHAVES | 04070102 | 1.750,00 | |
| | LILIANA CONCEICAO GONCALVES NEIVA | 04070104 | 255,00 | |
| | LILIANA PATRICIA COSTA CARVALHO | 04070102 | 665,00 | |
| | LUCAS GONCALVES PIRES | 04070104 | 126,00 | |
| | LUCI AUGUSTA NOGUEIRA SANTINHA | 04080201 | 4.682,49 | |
| | LUCIA FATIMA ALVES BRANCO GONÇALVES | 04070104 | 60,00 | |
| | LUCIA FERNANDA PEREIRA CALDAS OLIVEIRA | 04080201 | 1.140,59 | |
| | LUCIA GARCIA GIL | 04070104 | 1.735,00 | |
| | LUCIA MANUELA VAZ MOURA | 04070104 | 38,00 | |
| | LUCIA SANTOS VICENCIO MORENO | 04080201 | 4.682,49 | |
| | LUCILIO GONCALVES AFONSO | 04070104 | 66,00 | |
| | LUCINDA GONCALVES ALVES | 04070104 | 82,00 | |
| | LUCINDA PEREIRA | 04070104 | 228,00 | |
| | LUCIO FERREIRA DA SILVA | 04070104 | 30,00 | |
| | LUDOVINA DIAS GONÇALVES | 04070104 | 54,00 | |
| | LUIS AUGUSTO PINHEIRO CASCAIS | 04070104 | 216,00 | |
| | LUIS CARLOS FERNANDES PEREIRA | 04070104 | 411,00 | |
| | LUIS GONZAGA GONCALVES CARVALHO | 04070104 | 417,00 | |
| | LUIS JOAQUIM GONCALVES PIRES | 04070104 | 60,00 | |
| | LUIS LOPES FLAMBO | 04070104 | 36,00 | |
| | LUIS MANUEL G.P.CELEIRO | 04070104 | 255,00 | |
| | LUIS MIGUEL MOURA RODRIGUES | 04070104 | 1.618,00 | |
| | LUIS PEREIRA MEDEIROS | 04070104 | 24,00 | |
| | LUIZA ALVES QUINTAS CORTINHAS | 04070104 | 204,00 | |
| | LUIZA DIAS MIRANDA ALVES | 04070104 | 84,00 | |
| | LUIZA FATIMA MOURA MARTINS JORGE | 04070104 | 111,00 | |
| | LUIZA FERNANDES GONCALVES D. FORJA | 04070104 | 106,00 | |
| | LUIZA GONCALVES BARROSO | 04070104 | 168,00 | |
| | LUIZA GONÇALVES GUERRA | 04070104 | 21,00 | |
| | LUIZA JESUS AFONSO PIRES | 04070104 | 84,00 | |
| | LUIZA MACHADO | 04070104 | 21,00 | |
| | LUIZA MARIA ALVES MARTINS | 04070104 | 117,00 | |
| | LUIZA MARIA COSTA MENDES | 04070104 | 273,00 | |
| | LURDES FATIMA SANTOS PIRES CARNEIRO | 04070104 | 201,50 | |
| | LURDES MARIA SANTOS COSTA | 04070104 | 12,00 | |
| | Laura Gonçalves Ribeiro | 04070104 | 202,00 | |
| | Letecia Andreia Antunes Goncalves | 04070104 | 191,00 | |
| | Lucia Jesus Fernandes Santos Pereira | 04070104 | 309,00 | |
| | Luis Miguel Henriques Silva | 04070104 | 399,00 | |
| | MANUEL ACACIO SILVA PIRES RIO | 04070104 | 265,00 | |
| | MANUEL AFONSO DIAS | 04070104 | 207,00 | |
| | MANUEL AFONSO LOPES PEREIRA PIRES | 04070104 | 33,00 | |
| | MANUEL ALVES RAIMUNDO | 04070104 | 228,00 | |
| | MANUEL ANTONIO AFONSO PEREIRA | 04070104 | 108,00 | |
| | MANUEL ANTONIO COSTA TEIXEIRA | 04080201 | 859,01 | |
| | MANUEL ANTONIO FONSECA SANTOS | 04070102 | 120,00 | |
| | MANUEL ANTONIO FRANCISCO ROCHA | 04070104 | 297,00 | |
| | MANUEL ANTONIO GONCALVES COSTA | 04070104 | 135,00 | |

| Disposições Legais | Entidade Beneficiária | Classif. Económica | Transferências Efectuadas | Observações |
|--------------------|------------------------------------|--------------------|---------------------------|-------------|
| | MANUEL ANTONIO REBELO LANDEIRA | 04070102 | 120,00 | |
| | MANUEL ANTONIO REBELO LANDEIRA | 04070104 | 181,00 | |
| | MANUEL BARROSO PEREIRA LAMA | 04070104 | 225,00 | |
| | MANUEL BATISTA GONCALVES CURRALEJO | 04070104 | 138,00 | |
| | MANUEL BRANCO FRANCISCO | 04070104 | 243,00 | |
| | MANUEL CARPINTEIRO BARROS | 04070104 | 60,00 | |
| | MANUEL CARVALHO FECHAS | 04070104 | 63,00 | |
| | MANUEL DIAS AFONSO | 04070104 | 342,00 | |
| | MANUEL DIAS LAMA | 04070104 | 34,00 | |
| | MANUEL DIAS MARTINS | 04070104 | 99,00 | |
| | MANUEL DIAS PEREIRA ARAUJO | 04070104 | 243,00 | |
| | MANUEL DIAS PEREIRA RODRIGUES | 04070104 | 33,00 | |
| | MANUEL DIAS RAMOS | 04070104 | 42,00 | |
| | MANUEL DOMINGOS LOPES (FILHO) | 04070104 | 2.766,00 | |
| | MANUEL FERNANDO PEREIRA NOGUEIRA | 04070104 | 74,00 | |
| | MANUEL FERNANDO RODRIGUES MONTEIRO | 04070104 | 36,00 | |
| | MANUEL FERREIRA GONCALVES | 04070104 | 150,00 | |
| | MANUEL FERREIRA MAGALHAES | 04070104 | 33,00 | |
| | MANUEL FERREIRA URZAL | 04070104 | 105,00 | |
| | MANUEL FRANCISCO MOURA | 04070104 | 96,00 | |
| | MANUEL GARCIA SILVEIRA | 04070104 | 168,00 | |
| | MANUEL GIL CASELAS | 04070104 | 84,00 | |
| | MANUEL GIL SANTOS PIRES | 04070104 | 192,00 | |
| | MANUEL GONCALVES BARROSO | 04070104 | 120,00 | |
| | MANUEL GONCALVES BRANCO | 04070104 | 147,00 | |
| | MANUEL GONCALVES VILELA | 04070104 | 60,00 | |
| | MANUEL GONCALVES DIAS | 04070104 | 44,00 | |
| | MANUEL GONCALVES PEREIRA | 04070104 | 336,00 | |
| | MANUEL GONCALVES SANTOS | 04070104 | 182,00 | |
| | MANUEL JESUS PEREIRA | 04070104 | 198,00 | |
| | MANUEL JOAQUIM CASELAS DIAS | 04070104 | 384,00 | |
| | MANUEL JOAQUIM DIAS PACHECO | 04070104 | 228,00 | |
| | MANUEL JOAQUIM GONCALVES | 04070104 | 282,00 | |
| | MANUEL JORGE GONCALVES PEREIRA | 04070104 | 713,00 | |
| | MANUEL JORGE MOURA GONCALVES | 04070104 | 117,00 | |
| | MANUEL JORGE PIRES GONCALVES POÇAS | 04070104 | 174,00 | |
| | MANUEL JOSE CARVALHO FERNANDES | 04070104 | 485,00 | |
| | MANUEL JOSE DIAS | 04070104 | 113,00 | |
| | MANUEL JOSE GONCALVES | 04070104 | 63,00 | |
| | MANUEL JOSE GONCALVES RIBAS | 04070104 | 2.258,00 | |
| | MANUEL JOSE PEREIRA MARTINS | 04070104 | 82,00 | |
| | MANUEL JOÃO RODRIGUES FONSECA | 04070104 | 327,00 | |
| | MANUEL LAGE TIAGO | 04070104 | 34,00 | |
| | MANUEL LOPES | 04070104 | 54,00 | |
| | MANUEL LOPES ALVES | 04070104 | 300,00 | |
| | MANUEL LOURENCO PIRES | 04070104 | 168,00 | |
| | MANUEL LUIS PORTELADA | 04070104 | 34,00 | |
| | MANUEL MARTINS BARROSO | 04070104 | 68,00 | |
| | MANUEL MARTINS DA SILVA | 04070104 | 151,00 | |
| | MANUEL MIGUEL GONCALVES MACHADO | 04070104 | 132,00 | |
| | MANUEL MOURA GONCALVES | 04070104 | 54,00 | |
| | MANUEL PAQUETE LUCAS | 04070104 | 393,00 | |
| | MANUEL PEDRO ANTUNES | 04070104 | 144,00 | |
| | MANUEL RODRIGUES AFONSO | 04070104 | 138,00 | |
| | MANUEL RUA LUCAS | 04070104 | 180,00 | |
| | MANUEL SEIXAS JUSTO | 04070104 | 336,00 | |
| | MANUEL SOUSA FARIA | 04070104 | 42,00 | |
| | MANUEL TIAGO BARROSO PEREIRA | 04070104 | 378,00 | |
| | MARCELO ISIDRO FERNANDES | 04070104 | 318,00 | |
| | MARCIO DIAS JOÃO | 04070102 | 480,00 | |
| | MARCO PAULO FLAMBO GUERRA | 04070102 | 360,00 | |
| | MARCO PAULO MOREIRA ALVES | 04070102 | 270,00 | |
| | MARIA ADELAIDE CARVALHO DIAS | 04070102 | 240,00 | |

| Disposições Legais | Entidade Beneficiária | Classif. Economica | Transferências Efectuadas | Observações |
|--------------------|---|--------------------|---------------------------|-------------|
| | MARIA ADELAIDE DIAS CRUZ | 04070104 | 72,00 | |
| | MARIA ADELIA G.DIAS MEDEIROS | 04070104 | 267,00 | |
| | MARIA ADELINA CONCEICAO BARROSO | 04070102 | 389,96 | |
| | MARIA ADELINA CONCEICAO BARROSO | 04080201 | 1.513,86 | |
| | MARIA ADELINA TEIXEIRA ARAUJO | 04070104 | 706,00 | |
| | MARIA ADÉLIA F.SOUSA ANTUNES | 04070104 | 279,00 | |
| | MARIA AFONSO CRESPO | 04070104 | 54,00 | |
| | MARIA ALBERTINA DIAS FERNANDES | 04070104 | 72,00 | |
| | MARIA ALDA PEREIRA MOURA | 04080201 | 1.512,41 | |
| | MARIA ALICE BRANCO FERNANDES ANJO | 04070104 | 1.218,50 | |
| | MARIA ALICE COSTA CASTRO | 04070102 | 160,00 | |
| | MARIA ALICE GONCALVES URBANO ESTEVES GARCIA | 04070104 | 105,00 | |
| | MARIA ALICE LUIS MIRANDA | 04070104 | 180,00 | |
| | MARIA ALICE ROD. PORTELADA BURACAS | 04070104 | 21,00 | |
| | MARIA ALTINA MACEDO CRUZ | 04070102 | 360,00 | |
| | MARIA ALTINA MACEDO CRUZ | 04070104 | 54,00 | |
| | MARIA ALVES COLMONERI | 04070104 | 24,00 | |
| | MARIA ALVES FERREIRA | 04070104 | 12,00 | |
| | MARIA ALVES LOPES | 04070104 | 66,00 | |
| | MARIA ALVES PIRES LOPES | 04070104 | 32,00 | |
| | MARIA ALZIRA VAZ FERREIRA | 04070104 | 72,00 | |
| | MARIA AMELIA GONCALVES | 04070104 | 117,00 | |
| | MARIA AMELIA PEREIRA CARRITO FERREIRA | 04070104 | 40,00 | |
| | MARIA AMELIA VARANDAS AFONSO | 04070104 | 117,00 | |
| | MARIA ANTONIA PEREIRA ALVES | 04070104 | 354,00 | |
| | MARIA ANTUNES GONCALVES | 04070104 | 201,00 | |
| | MARIA ASSUNCAO ALVES | 04070104 | 105,00 | |
| | MARIA ASSUNCAO RODRIGUES AFONSO PELHO LAGE | 04070104 | 159,00 | |
| | MARIA AURISIA ANTUNES LOPES | 04070104 | 335,00 | |
| | MARIA AZEVEDO ALVES MARTINS | 04070104 | 869,00 | |
| | MARIA BATISTA CAMPOS | 04070104 | 42,00 | |
| | MARIA BENTA ALVES GONCALVES GUERRA MATEUS | 04070104 | 12,00 | |
| | MARIA BENTA ANTUNES PIRES ALVES | 04070104 | 108,00 | |
| | MARIA BENTA FERNANDES DIAS MOREIRA | 04070104 | 51,00 | |
| | MARIA CANDIDA AFONSO GONÇALVES | 04070104 | 237,00 | |
| | MARIA CARMO AFONSO BRANCO | 04070104 | 152,00 | |
| | MARIA CARMO FREIRTAS ALMEIDA FRUTUOSO | 04070104 | 42,00 | |
| | MARIA CARNEIRO CHAVES AFONSO | 04070104 | 168,00 | |
| | MARIA CELESTE MOURA PIRES SANTOS | 04070104 | 84,00 | |
| | MARIA CELESTINA CALIXTO FALCAO | 04070102 | 260,00 | |
| | MARIA CELESTINA CALIXTO FALCAO | 04070104 | 534,00 | |
| | MARIA CEU ALVES COSTA | 04070104 | 453,00 | |
| | MARIA CEU GONCALVES AFONSO | 04070104 | 258,00 | |
| | MARIA CEU GONCALVES C.BARROSO | 04070104 | 38,00 | |
| | MARIA CEU PEREIRA GONCALVES | 04070104 | 173,00 | |
| | MARIA CONCEICAO BARROSO PEREIRA | 04070102 | 360,00 | |
| | MARIA CONCEICAO BORGES GONÇALVES | 04070104 | 405,00 | |
| | MARIA CONCEICAO CARVALHO CUNHA | 04070104 | 54,00 | |
| | MARIA CONCEICAO LUIS ALBELO GONCALVES | 04070104 | 300,00 | |
| | MARIA CONCEICAO MARTINS ESTEVES CARVALHO | 04070102 | 360,00 | |
| | MARIA CONCEICAO MARTINS URBANO | 04070104 | 84,00 | |
| | MARIA CONCEIÇÃO CABEÇAS COSTA | 04070104 | 138,00 | |
| | MARIA CONCEIÇÃO GONCALVES PINTO MOURA | 04070104 | 16,00 | |
| | MARIA CRISTINA FRUTUOSO PIRES SERRA | 04070104 | 617,00 | |
| | MARIA CRISTINA PEREIRA FERNANDES | 04070104 | 138,00 | |
| | MARIA CRISTINA RODRIGUES ALVES | 04070104 | 429,00 | |
| | MARIA DA CONCEIÇÃO CARVALHO DE AZEVEDO DIAS | 04070104 | 230,00 | |
| | MARIA DA CONCEIÇÃO DE SOUSA MOTA | 04070104 | 75,00 | |
| | MARIA DA CONCEIÇÃO FERREIRA MONTEIRO | 04070104 | 117,00 | |
| | MARIA DIAS ALVES LOUREIRO | 04070104 | 408,00 | |
| | MARIA DIAS DE CASTRO GONÇALVES | 04070104 | 117,00 | |
| | MARIA DIAS DORES FERNANDES LUIS | 04070104 | 360,00 | |
| | MARIA DORES GONCALVES PEREIRA | 04070104 | 219,00 | |

| Disposições Legais | Entidade Beneficiária | Classif. Economica | Transferências Efectuadas | Observações |
|--------------------|--|--------------------|---------------------------|-------------|
| | MARIA DORES GONÇALVES DIAS | 04070104 | 114,00 | |
| | MARIA DORES PIRES CARVALHO | 04070104 | 63,00 | |
| | MARIA DULCE SILVA MARTINS BRANCO | 04070104 | 213,00 | |
| | MARIA EMILIA DIAS VELOSO PEREIRA | 04070104 | 120,00 | |
| | MARIA EMILIA GONCALVES ABREU | 04070104 | 50,00 | |
| | MARIA EMILIA GONCALVES SANTOS | 04070104 | 195,00 | |
| | MARIA EMILIA MARTINS PEREIRA OLIVEIRA | 04070104 | 82,00 | |
| | MARIA EMILIA MARTINS PEREIRA OLIVEIRA | 04080201 | 1.009,24 | |
| | MARIA EMILIA P.C.VILELA | 04070104 | 405,00 | |
| | MARIA EMILIA PEREIRA FERNANDES | 04070104 | 528,00 | |
| | MARIA ERMELINDA RIBEIRO VALDEGAS | 04070104 | 217,00 | |
| | MARIA FATIMA AFONSO COSTA | 04070104 | 306,00 | |
| | MARIA FATIMA ALVES MOURA MENDES | 04070104 | 357,00 | |
| | MARIA FATIMA ANJOS GONCALVES | 04070104 | 99,00 | |
| | MARIA FATIMA BARROSO CRUZ DIAS | 04070104 | 159,00 | |
| | MARIA FATIMA C.CACHANDOLA VAZ | 04070104 | 327,00 | |
| | MARIA FATIMA FERNANDES RODRIGUES | 04080201 | 62,77 | |
| | MARIA FATIMA GONÇALVES PEREIRA CURRALEJO | 04070104 | 54,00 | |
| | MARIA FATIMA LOURENCO CRUZ | 04070104 | 42,00 | |
| | MARIA FATIMA PINTO ALVARES MOURA | 04070104 | 171,00 | |
| | MARIA FATIMA RODRIGUES AFONSO | 04070104 | 216,00 | |
| | MARIA FATIMA RODRIGUES FERNANDES | 04070104 | 96,00 | |
| | MARIA FATIMA SILVA FERRAGE COSTA | 04070102 | 180,00 | |
| | MARIA FATIMA TEIXEIRA BORGES FERNANDES | 04070104 | 537,00 | |
| | MARIA FERREIRA | 04070104 | 24,00 | |
| | MARIA FONSECA OLIVEIRA MIRANDA | 04070104 | 201,00 | |
| | MARIA FÁTIMA AFONSO MIRANDA | 04070104 | 180,00 | |
| | MARIA GABRIELA BARBOSA REBELO SILVA | 04070102 | 1.046,77 | |
| | MARIA GLORIA ALVES SANTOS | 04070104 | 375,00 | |
| | MARIA GLORIA PINTO ANTUNES | 04070104 | 255,00 | |
| | MARIA GLORIA RODRIGUES ALVES CASTRO | 04070104 | 567,00 | |
| | MARIA GLORIA RODRIGUES PEREIRA VIDEIRA | 04070104 | 141,00 | |
| | MARIA GLORIA SILVA GONCALVES RODRIGUES | 04070104 | 75,00 | |
| | MARIA GONCALVES MATEUS | 04070104 | 210,00 | |
| | MARIA GONCALVES OLIVEIRA ANTUNES | 04070104 | 156,00 | |
| | MARIA GONÇALVES | 04070104 | 12,00 | |
| | MARIA GORETE FERNANDES MAGALHAES | 04070104 | 112,00 | |
| | MARIA GORETE OLIVEIRA DOS SANTOS | 04070102 | 240,00 | |
| | MARIA GRACA BARROSO GONCALVES GONCALO | 04070104 | 216,00 | |
| | MARIA GRACA BARROSO PONTEIRA GONCALVES | 04070104 | 1.480,00 | |
| | MARIA GRACA MOREIRA SANTOS PEREIRA | 04070104 | 177,00 | |
| | MARIA GRACA XISTO MAGRO | 04070102 | 637,58 | |
| | MARIA HELENA AFONSO MENDES | 04070104 | 42,00 | |
| | MARIA HELENA ANTUNES PEREIRA BORRALHEIRO MOURA | 04070104 | 170,00 | |
| | MARIA HELENA BORRALHEIRO PEREIRA RAMOS | 04070104 | 273,00 | |
| | MARIA HELENA GONCALVES CORTINHAS | 04070104 | 171,00 | |
| | MARIA HELENA RODRIGUES FONTE CRUZ | 04080201 | 62,77 | |
| | MARIA HELENA SILVA | 04070102 | 360,00 | |
| | MARIA HELENA SILVA | 04080201 | 4.682,49 | |
| | MARIA INES FONTE BATISTA MADEIRA | 04070104 | 136,00 | |
| | MARIA INES GONCALVES MACHADO SANTOS | 04070104 | 117,00 | |
| | MARIA INES MENDES MARQUES | 04070104 | 678,00 | |
| | MARIA ISABEL DIAS TEIXEIRA GONCALVES | 04070102 | 662,24 | |
| | MARIA ISABEL MENDES MARQUES | 04070104 | 96,00 | |
| | MARIA ISABEL PIRES FERNANDES | 04070104 | 258,00 | |
| | MARIA JESUS ALVES BRANCO | 04070104 | 282,00 | |
| | MARIA JESUS ALVES LOPES | 04070104 | 33,00 | |
| | MARIA JESUS GONCALVES CARVALHO MENDES | 04070104 | 363,00 | |
| | MARIA JESUS GONÇALVES PEREIRA | 04070104 | 63,00 | |
| | MARIA JOAQUINA CAMPOS COSTA | 04070104 | 167,00 | |
| | MARIA JOAQUINA DIAS COSTA | 04070104 | 87,00 | |
| | MARIA JOAQUINA MOURA MADEIRA | 04070104 | 72,00 | |
| | MARIA JOSE DIAS LAGE | 04070102 | 270,00 | |

| Disposições Legais | Entidade Beneficiária | Classif. Economica | Transferências Efectuadas | Observações |
|--------------------|---|--------------------|---------------------------|-------------|
| | MARIA JOSE FERNANDES GONCALVES PEREIRA | 04070104 | 163,00 | |
| | MARIA JOSE GONCALVES DIAS | 04080201 | 859,01 | |
| | MARIA JOSE MIRANDA GONCALVES | 04070104 | 102,00 | |
| | MARIA JOSE PEREIRA | 04070104 | 165,00 | |
| | MARIA JOSEFA GOMES BALTELHAS | 04070104 | 82,00 | |
| | MARIA JUDIRE BARROSO F. PEREIRA | 04070104 | 345,00 | |
| | MARIA JULIA AFONSO LANDEIRA COSTA | 04070104 | 57,00 | |
| | MARIA JULIA FERNANDES GARCIA CALHENO | 04070104 | 96,00 | |
| | MARIA JULIA P.B. QUELHA-CABEÇA DE CASAL | 04070104 | 144,00 | |
| | MARIA LOPES PEREIRA | 04070104 | 45,00 | |
| | MARIA LOPES SILVA | 04070104 | 72,00 | |
| | MARIA LUCIA COSTA ANDRADE | 04070104 | 42,00 | |
| | MARIA LUCIA RODRIGUES S. SILVA | 04070104 | 24,00 | |
| | MARIA LUCILIA ALVES QUERIDO | 04070104 | 336,00 | |
| | MARIA LUCILIA FERNANDES OLIVEIRA | 04070104 | 142,00 | |
| | MARIA LUCINDA COSTA GONCALVES | 04070104 | 84,00 | |
| | MARIA LUISA AZEVEDO DIAS VASSALO - CAFE VEIGA | 04070104 | 26,00 | |
| | MARIA LUISA DIAS VELOSO | 04070104 | 288,00 | |
| | MARIA LUISA GONCALVES PEREIRA | 04070104 | 303,00 | |
| | MARIA LUISA JORGE RUA | 04070104 | 219,00 | |
| | MARIA LUISA RODRIGUES DIAS | 04070104 | 384,00 | |
| | MARIA LURDES AFONSO COSTA | 04070104 | 117,00 | |
| | MARIA LURDES CRUZ SURREIRA | 04070102 | 1.025,00 | |
| | MARIA LURDES FERNANDES S.CARVALHO | 04070104 | 63,00 | |
| | MARIA LURDES JESUS | 04070104 | 87,00 | |
| | MARIA LURDES MENDES RAFAEL | 04070104 | 258,00 | |
| | MARIA LUZ FERREIRA URZAL | 04070104 | 207,00 | |
| | MARIA LUZ PIRES GONCALVES CIMA | 04070104 | 72,00 | |
| | MARIA MADALENA FERNANDES MARQUES | 04070104 | 950,50 | |
| | MARIA MANUELA CABELEIRA COSTA | 04070102 | 360,00 | |
| | MARIA MANUELA CABELEIRA COSTA | 04070104 | 192,00 | |
| | MARIA MANUELA CALÇADA VIEIRA GONÇALVES | 04070104 | 21,00 | |
| | MARIA MANUELA MAGALHAES SILVA | 04070102 | 240,00 | |
| | MARIA MANUELA PEREIRA DIAS | 04070104 | 36,00 | |
| | MARIA MANUELA TEIXEIRA GONCALVES | 04070102 | 180,00 | |
| | MARIA MARTINS BRANCO SOUSA | 04070104 | 309,00 | |
| | MARIA MARTINS CASTRO MIRANDA | 04070104 | 174,00 | |
| | MARIA MORAIS SANTOS | 04070104 | 63,00 | |
| | MARIA NASCIMENTO CADIME PEREIRA | 04070104 | 192,00 | |
| | MARIA NATEVIDADE MARTINS VIEIRA PACHECO | 04070104 | 96,00 | |
| | MARIA NATIVIDADE SANTOS DIAS | 04070104 | 90,00 | |
| | MARIA NAZARE GONCALVES PIRES | 04080201 | 756,81 | |
| | MARIA NEVES GONCALVES CRESPO | 04070102 | 240,00 | |
| | MARIA OLINDA BAIJA SEARA SALVADOR | 04070104 | 66,00 | |
| | MARIA PATROCINIA DIAS COSTA GONCALVES | 04070104 | 138,00 | |
| | MARIA PAULA PEREIRA | 04070104 | 63,00 | |
| | MARIA PEREIRA | 04070104 | 46,00 | |
| | MARIA PEREIRA CARRITO | 04070104 | 1.319,00 | |
| | MARIA PEREIRA VASSALO OLIVEIRA | 04070104 | 96,00 | |
| | MARIA PIRES ESTEVES MOURAO | 04070104 | 267,00 | |
| | MARIA PIRES GONCALVES RIJO | 04070104 | 210,00 | |
| | MARIA PRANTO PEREIRA BORRALHEIRO | 04070104 | 186,00 | |
| | MARIA PRAZERES PEREIRA ALVES | 04070104 | 126,00 | |
| | MARIA ROSA AFONSO DE MOURA | 04070104 | 84,00 | |
| | MARIA ROSA ALVES | 04070104 | 117,00 | |
| | MARIA ROSA CANTO COSTA | 04070104 | 138,00 | |
| | MARIA ROSA GOMES COSTA MOURA | 04070104 | 351,00 | |
| | MARIA ROSA GONCALVES LAGE SILVA | 04070104 | 57,00 | |
| | MARIA ROSA PEREIRA FONTE NOVA MADEIRA | 04070104 | 117,00 | |
| | MARIA SALOME BARROSO PEREIRA | 04070102 | 360,00 | |
| | MARIA SAUDADE FERNANDES PEREIRA | 04070104 | 12,00 | |
| | MARIA SILVA ALVES RODRIGUES | 04070102 | 240,00 | |
| | MARIA SILVA CARNEIRO | 04070104 | 21,00 | |

| Disposições Legais | Entidade Beneficiária | Classif. Economica | Transferências Efectuadas | Observações |
|--------------------|--|--------------------|---------------------------|-------------|
| | MARIA SOUSA PEREIRA ALVES | 04070104 | 84,00 | |
| | MARIA TERESA CAMPOS COSTA NEIRA | 04070104 | 415,00 | |
| | MARIANA SANTOS GONCALVES | 04070104 | 1.206,50 | |
| | MARIO BATA PATRAO | 04070104 | 72,00 | |
| | MARIO DIAS VELOSO | 04070104 | 492,00 | |
| | MARIO GONCALVES | 04070104 | 204,00 | |
| | MARIO SOUSA BERMUDES | 04070104 | 1.561,00 | |
| | MARTA SOFIA MATOS MARTINS BARROSO | 04070104 | 395,00 | |
| | MARTA SUSANA CORREIA PEREIRA | 04070104 | 345,00 | |
| | MARTINHA LINA FERNANDES FIGUEIRA | 04070102 | 360,00 | |
| | MIGUEL ARTUR ARAUJO ALVES REIS | 04070104 | 309,00 | |
| | MOISES BARROSO | 04070104 | 102,00 | |
| | Manuel Barroso Martins | 04070104 | 66,00 | |
| | Manuel Pires Lopes | 04070102 | 346,70 | |
| | Maria Fernandes Pinto- Cabeça Casal Herança de | 04070104 | 105,00 | |
| | Maria Graca Silva Pereira | 04070104 | 112,00 | |
| | Maria Joaquina Fernandes Moura Portelada | 04070104 | 32,00 | |
| | Maria Jose Miranda Pereira | 04070104 | 129,00 | |
| | Maria Manuel Goncalves Afonso Santos | 04070104 | 417,00 | |
| | NANCY DA CROZ TORGEDA | 04080201 | 1.009,24 | |
| | NATALIA CRISTIANA PIRES GONCALVES MARTINS | 04070102 | 80,00 | |
| | NATALIA CRISTINA PIRES BATISTA | 04070104 | 111,00 | |
| | NATALIA RIO COUTO PEREIRA | 04070104 | 22,00 | |
| | NATERCIA DE LURDES FLAMBO GUERRA | 04070102 | 945,00 | |
| | NOEMIA SUSANA MOREIRA PINTO | 04070102 | 80,00 | |
| | NORBERTO CASTELO APOLONIO | 04070104 | 399,00 | |
| | NUMO ANTONIO GONCALVES PEREIRA | 04070104 | 1.022,00 | |
| | NUMO DUARTE COSTA GONÇALVES | 04070104 | 141,00 | |
| | NUMO FILIPE LOPES POÇAS | 04070104 | 303,00 | |
| | NUMO FILIPE PINTO VALENCA | 04070104 | 123,00 | |
| | NUMO MANUEL PIRES GONCALVES | 04070104 | 504,00 | |
| | NUMO MIGUEL GONÇALVES PEREIRA | 04070104 | 339,00 | |
| | NUMO PEREIRA GONCALVES FERNANDES | 04070104 | 327,00 | |
| | OLINDA GONÇALVES MARTINS CALHEMO | 04070104 | 64,00 | |
| | OLIVIA FATIMA SIL ALMEIDA | 04070102 | 360,00 | |
| | ORLANDO GONCALVES FERREIRA | 04070102 | 240,00 | |
| | ORLANDO GONCALVES FERREIRA | 04070104 | 98,00 | |
| | ORLANDO PEREIRA FERNANDES | 04070104 | 63,00 | |
| | OSCAR COSTA TEIXEIRA | 04080201 | 601,03 | |
| | PALMIRA CARNEIRO LIMA FIDALGO | 04070104 | 162,00 | |
| | PAPAVENTOS-CLUBE DESPORTOS MONTANHA | 04070101 | 1.000,00 | |
| | PAPAVENTOS-CLUBE DESPORTOS MONTANHA | 04070103 | 2.000,00 | |
| | PATROCINIA BARROSO ALVES | 04070104 | 21,00 | |
| | PAULA ALEXANDRA LOPES TEIXEIRA | 04070102 | 60,00 | |
| | PAULA ALEXANDRA SANTOS REIS | 04070104 | 84,00 | |
| | PAULA CRISTINA RODRIGUES VIEIRA | 04070104 | 1.847,50 | |
| | PAULA MARISA SOARES RODRIGUES | 04070102 | 900,00 | |
| | PAULA VERDIANA DIAS VASSALO | 04070104 | 79,00 | |
| | PAULO JORGE FERNANDES GONCALVES | 04070104 | 40,00 | |
| | PAULO JORGE JESUS FERNANDES | 04070104 | 680,00 | |
| | PEDRO MIGUEL GONCALVES PEREIRA | 04070104 | 399,00 | |
| | PORFIRIO BRANCO GONCALVES | 04070104 | 75,00 | |
| | Paulo Jorge Bernardo Rodrigues | 04070104 | 122,00 | |
| | RAQUEL IOLANDA PIRES LOPES | 04070102 | 240,00 | |
| | RAUL ALVES MORAIS | 04070104 | 246,00 | |
| | RICARDO JORGE GONÇALVES POÇAS | 04070104 | 75,00 | |
| | RICARDO TEIXEIRA SILVEIRA | 04070104 | 375,00 | |
| | ROBERTO EDGAR BERNARDES ESTEVES | 04070104 | 417,00 | |
| | RODRIGO BESSA | 04070104 | 30,00 | |
| | ROGERIO LOURENCO GOMES | 04070104 | 201,00 | |
| | ROGERIO PEREIRA CUNHA | 04070104 | 339,00 | |
| | ROSA ALEXANDRA PEREIRA COSTA | 04070102 | 3.045,95 | |
| | ROSA ALVES PEREIRA DIAS | 04070104 | 63,00 | |

| Disposições Legais | Entidade Beneficiária | Classif. Económica | Transferências Efectuadas | Observações |
|--------------------|--|--------------------|---------------------------|-------------|
| | ROSA CARVALHO VELOSO | 04070104 | 614,00 | |
| | ROSA CONCEIÇÃO GOMES DUARTE | 04070104 | 812,00 | |
| | ROSA DIAS COSTA | 04070104 | 147,00 | |
| | ROSA GONCALVES CRUZ | 04070104 | 84,00 | |
| | RUI ALEXANDRE TEIXEIRA DA COSTA | 04070104 | 312,00 | |
| | RUI JORGE PEREIRA DIAS | 04070104 | 138,00 | |
| | RUI MANUEL BORRALHEIRO ALVES MOURA | 04070104 | 632,00 | |
| | RUI MANUEL DIAS PEREIRA | 04070104 | 348,00 | |
| | RUI MANUEL MIRANDA FONTE | 04070104 | 50,00 | |
| | RUI PEDRO RODRIGUES ALVES | 04070104 | 255,00 | |
| | RUI SERGIO PIRES GONCALVES | 04070104 | 633,00 | |
| | SANDRA ISABEL SAMPAIO | 04070102 | 420,00 | |
| | SANDRA LILIANA RUA MOURA | 04070104 | 180,00 | |
| | SANDRA MARIA VILAR PEREIRA ARAOJO | 04070102 | 299,50 | |
| | SANDRA MARISA MOURA SANTOS ANTUNES | 04070102 | 540,00 | |
| | SEBASTIAO DOMINGOS MORAIS COSTA | 04070104 | 300,00 | |
| | SENHORINHA JESUS PEREIRA L. CARNEIRO | 04070104 | 201,00 | |
| | SERGIO DIAS CARVALHO | 04070104 | 63,00 | |
| | SERGIO JOSE LAGE COSTA | 04070104 | 183,00 | |
| | SERGIO MANUEL CURPALEJO GONÇALVES | 04070104 | 423,00 | |
| | SERGIO MANUEL MIRANDA BARREIRA | 04070104 | 42,00 | |
| | SEVERINA MARTINS ALVES PEREIRA | 04070104 | 33,00 | |
| | SEVERINO MARTINS FONSECA | 04080201 | 62,77 | |
| | SILVESTRE DIAS TEIXEIRA | 04070104 | 1.262,00 | |
| | SILVIA DE OLIVEIRA MARTINS | 04080201 | 169,24 | |
| | SILVIA PIRES VILAMARIM | 04070102 | 180,00 | |
| | SILVINO FRUTUOSO PIRES | 04070104 | 222,00 | |
| | SILVINO GOMES CARNEIRO | 04070104 | 180,00 | |
| | SONIA CONCEICAO GONCALVES PIRES | 04070104 | 998,00 | |
| | SONIA MARGARIDA DOURADO FERNANDES | 04070104 | 222,00 | |
| | SONIA MARIA GONCALVES PEREIRA | 04070104 | 969,00 | |
| | SUSANA ALEXANDRA AFONSO MARTINS AZEVEDO | 04070104 | 120,00 | |
| | SUSANA CRISTINA DIAS COSTA | 04080201 | 4.753,67 | |
| | SUSANA MARIA PEREIRA PEIREZO | 04070104 | 123,00 | |
| | SUSANA PAULA PEREIRA GONÇALVES CAPELA | 04070104 | 420,00 | |
| | SVITLANA ZAIETS | 04070102 | 475,00 | |
| | Sandra Marina Teixeira Carreira | 04070104 | 225,00 | |
| | Serragados Comercio Carnes, Lda | 04070104 | 273,00 | |
| | Soc.AGRO PECUÁRIA PAULO VIDEIRA | 04070104 | 1.147,00 | |
| | TANIA ALEXANDRA FONTE ANTUNES | 04070102 | 592,00 | |
| | TERESA AFONSO DIAS SILVA | 04080201 | 4.682,49 | |
| | TERESA AFONSO PIRES | 04070104 | 96,00 | |
| | TERESA ALVES LOPES | 04070104 | 72,00 | |
| | TERESA DIAS MIRANDA | 04070104 | 120,00 | |
| | TERESA FATIMA COSTA DIAS GONCALVES | 04070104 | 596,00 | |
| | TERESA JESUS AFONSO GONCALVES - CAB. CASAL | 04070104 | 72,00 | |
| | TERESA JESUS ALVES REIS | 04070104 | 12,00 | |
| | TERESA JESUS FERREIRA BATISTA | 04070104 | 24,00 | |
| | TERESA JESUS GONÇALVES FERNANDES | 04070104 | 60,00 | |
| | TERESA MARIA MESQUITA DIAS | 04070104 | 105,00 | |
| | TERESA MARIA SILVA MARTINS | 04070104 | 216,00 | |
| | UMBELINA LOPES BERNARDES | 04070102 | 360,00 | |
| | UNIAO FREG. CAMBESES RIO DONOES MOURILHE | 04050102 | 1.027,34 | |
| | UNIAO FREGUESIAS MEIXEDO PADORNELOS | 04050102 | 727,19 | |
| | UNIAO FREGUESIAS MONTALEGRE E PADROSO | 04050102 | 3.785,22 | |
| | UNIAO FREGUESIAS PARADELA CONTIM E FRIAES | 04050102 | 777,25 | |
| | UNIAO FREGUESIAS SEZELHE COVELAES | 04050102 | 1.026,39 | |
| | UNIAO FREGUESIAS VENDA NOVA PONDRAS | 04050102 | 2.526,84 | |
| | UNIAO FREGUESIAS VIADE BAIXO E FERVIDELAS | 04050102 | 1.279,46 | |
| | UNIAO FREGUESIAS VILAR PERDIZES MEIXIDE | 04050102 | 528,35 | |
| | VASCO ANTONIO MACHADO GONCALVES CIMA | 04070104 | 456,00 | |
| | VASCO EMANUEL GONCALVES AZEVEDO | 04070104 | 270,00 | |
| | VENANCIO PIRES GONCALVES | 04070104 | 614,00 | |

| Disposições Legais | Entidade Beneficiária | Classif. Económica | Transferências Efectuadas | Observações |
|--------------------|--|--------------------|---------------------------|-------------|
| | VERA LUCIA AFONSO RUA | 04070104 | 150,00 | |
| | VICTOR MANUEL SOUSA RAMOS | 04070104 | 33,00 | |
| | VIDAL FERREIRA JUSTO | 04070104 | 162,00 | |
| | VIGINIA GASPARINHA ALVES LOPES | 04070104 | 66,00 | |
| | VIRGINIA BARQUEIRO PEREIRA | 04070104 | 129,00 | |
| | VIRGINIA MIRANDA BRANCO LOURENCO | 04070104 | 285,00 | |
| | VITOR BRUNO PACHECO PEREIRA | 04070104 | 390,00 | |
| | VITOR MANUEL BARROSO GONCALVES PEREIRA | 04070104 | 459,00 | |
| | VITOR MANUEL CARVALHO PEREIRA | 04070102 | 240,00 | |
| | VITOR MANUEL CUNHA ALVES | 04070104 | 959,00 | |
| | VITOR MANUEL DIAS CARREIRA | 04070104 | 12,00 | |
| | VITOR MANUEL TEIXEIRA SANTOS | 04070104 | 87,00 | |
| | VITORIA MARIA GONCALVES MARTINS | 04070104 | 63,00 | |
| | WYNNA REZENDE BARBOSA RITA | 04070102 | 1.470,00 | |
| | YOANNE FERREIRA PIRES | 04080201 | 1.009,24 | |
| | ZULMIRA PIRES BRANCO | 04070104 | 201,00 | |
| | ZULMIRA TEIXEIRA LAVAREDAS | 04070104 | 75,00 | |
| | Total | | 1.257.103,27 | |

| Disposições Legais | Entidade Beneficiaria | Classif. Economic | Transferências Efectuadas | Observações |
|--------------------|---|----------------------|------------------------------|-------------|
| | ASSEMBLEIA COMPARTES BALDIOS VIADE DE BAIXO | 080701 | 2.500,00 | |
| | ASSOCIAÇÃO CULTURAL E RECREATIVA DOS PERALTAS | 080701 | 6.000,00 | |
| | COMISSAO FABRIQUEIRA IGREJA FIAES RIO | 080701 | 5.000,00 | |
| | CONSELHO DIRETIVO BALDIOS SABUZEDO | 080701 | 2.000,00 | |
| | FREGUESIA DE CERVOS | 08050102 | 4.305,00 | |
| | FREGUESIA DE NEGROES | 08050102 | 20.000,00 | |
| | FREGUESIA DE OUTEIRO | 08050102 | 8.607,20 | |
| | FREGUESIA DE VILA DA PONTE | 08050102 | 146.962,00 | |
| | FÁBRICA IGREJA FREGUESIA CABRIL | 080701 | 10.000,00 | |
| | GRUPO AMIGOS MUSEU NACIONAL ARTE ANTIGA | 080701 | 1.000,00 | |
| | IRMANDADE SANTA CASA MISERICORDIA MONTALEGRE | 080701 | 216.000,00 | |
| | Total | | 422.374,20 | |

| Disposições Legais | Entidade Financiadora | Classific. Económica | Transferências orçadas | Transferências obtidas | Observações |
|--------------------|---|----------------------|------------------------|------------------------|-------------|
| | COMISSÃO NACIONAL DE PROMOÇÃO DOS DIREITOS E PROTEÇÃO DAS CRIANÇAS E JOVENS | 0603019903 | 12.800,00 | 6.465,66 | |
| | DIRECCAO GERAL AUTARQUIAS LOCAIS | 06030101 | 8.581.054,00 | 8.695.735,00 | |
| | DIRECCAO GERAL AUTARQUIAS LOCAIS | 06030102 | 242.785,00 | 242.785,00 | |
| | DIRECCAO GERAL AUTARQUIAS LOCAIS | 06030103 | 220.077,00 | 215.343,00 | |
| | DIREÇÃO GERAL DOS ESTABELECIMENTOS ESCOLARES - DIR. DE SERVIÇOS DA REGIÃO NORTE | 060301990402 | 32.250,00 | 26.289,18 | |
| | DIREÇÃO GERAL DOS ESTABELECIMENTOS ESCOLARES - DIR. DE SERVIÇOS DA REGIÃO NORTE | 060301990403 | 49.996,00 | 81.353,19 | |
| | GABINETE DE GESTÃO FINANCEIRA MINISTÉRIO DA EDUCAÇÃO | 060301990401 | 1.021.000,00 | 1.032.886,87 | |
| | INSTITUTO DE SOLIDARIEDADE E SEGURANCA SOCIAL SERVIÇOS CENTRAIS | 0603019903 | 12.800,00 | 6.465,66 | |
| | INSTITUTO DO EMPREGO E FORMAÇÃO PROFISSIONAL | 06030901 | 40.000,00 | 49.764,91 | |
| | Instituto Conservacao Natureza Florestas - Igcp | 06030902 | 16.000,00 | 13.937,14 | |
| | TURISMO DE PORTUGAL | 06030699 | 1,00 | 40.000,00 | |
| | Total | | | 10.411.025,61 | |

TRANSFERENCIAS CAPITAL RECEITA
MUNICIPIO MONTEALEGRE

Período : 2016/01/02 - 2016/12/31

Ano : 2016
Página : 1

| Disposições Legais | Entidade Financiadora | Classific. Económica | Transferências orçadas | Transferências obtidas | Observações |
|--------------------|--|----------------------|------------------------|------------------------|-------------|
| | Agencia Para o Desenvolimentos E Coesao, I.p. | 10030702 | 100,00 | 254.763,22 | |
| | DIRECCAO GERAL AUTARQUIAS LOCAIS | 10030101 | 953.450,00 | 966.193,00 | |
| | GABINETE DE GESTÃO FINANCEIRA MINISTERIO DA EDUCACAO | 100301040101 | 60.000,00 | 30.000,00 | |
| | IBERDROLA GENERACION, S.A.U. | 10010203 | 100.000,00 | 200.000,00 | |
| | Total | | 1.113.550,00 | 1.450.956,22 | |

ENTIDADE

ACTIVO BRUTO

Data : 2017/03/28

CVM

Ano Contabilístico : 2016 Período: Janeiro a Dezembro

Página : 1

| Rubricas | Saldo Inicial | Reavaliação/ ajustamento | Aumentos | Alienações | Transferências e abates | Saldo Final |
|--|---------------|-----------------------------|------------|------------|----------------------------|--------------|
| 41 INVESTIMENTOS FINANCEIROS | 4.316.522,66 | | 163.973,39 | | 15.000,00 | 4.665.502,05 |
| 41.1 Partes de Capital | 3.696.123,60 | | 163.973,39 | | 15.000,00 | 3.845.102,99 |
| 41.1.1 Associações de Municípios | | | | | | |
| 41.1.1.01 Associação Nacional dos Municípios Portugueses | | | | | | |
| 41.1.2 Empresas Municipais e Inter Municipais | 2.110.012,08 | | 63.347,87 | | | 2.173.359,95 |
| 41.1.2.05 E.H.T.A.B., S.A. | 1.937.219,55 | | 63.347,87 | | | 2.000.567,42 |
| 41.1.2.05.01 Capital Social | 149.700,00 | | 303,00 | | | 150.000,00 |
| 41.1.2.05.02 Outros Instrumentos de Capital Próprio | | | | | | |
| 41.1.2.05.03 Prestações Suplementares | | | | | | |
| 41.1.2.05.04 Reservas Legais | | | | | | |
| 41.1.2.05.05 Outras Reservas | | | | | | |
| 41.1.2.05.06 Outras Variações no Capital Próprio | | | | | | |
| 41.1.2.05.07 Resultado Líquido do Período | | | | | | |
| 41.1.2.05.08 Suprimentos | | | | | | |
| 41.1.2.05.09 Resultados Transitados | | | | | | |
| 41.1.2.05.10 VEF | 1.787.519,55 | | 63.047,87 | | | 1.850.567,42 |
| 41.1.2.06 Resíduo - Valorização e tratamento de resíduos sólidos, S.A. | 89.436,25 | | | | | 89.436,25 |
| 41.1.2.06.01 Capital Social | 67.866,67 | | | | | 67.866,67 |
| 41.1.2.06.01.1 Capital Social | 30.000,00 | | | | | 30.000,00 |
| 41.1.2.06.01.2 Capital Social 2013 | 37.866,67 | | | | | 37.866,67 |
| 41.1.2.06.02 Outros Instrumentos de Capital Próprio | | | | | | |
| 41.1.2.06.03 Prestações Suplementares | | | | | | |
| 41.1.2.06.04 Reservas Legais | | | | | | |
| 41.1.2.06.05 Outras Reservas | 7.576,11 | | | | | 7.576,11 |
| 41.1.2.06.06 Outras Variações no Capital Próprio | | | | | | |
| 41.1.2.06.07 Resultado Líquido do Período | 2.315,95 | | | | | 2.315,95 |
| 41.1.2.06.08 Suprimentos | | | | | | |
| 41.1.2.06.09 Resultados Transitados | 11.677,52 | | | | | 11.677,52 |
| 41.1.2.07 Águas de Trás-os-Montes e Alto Douro, S.A. | 83.356,28 | | | | | 83.356,28 |
| 41.1.2.07.01 Capital Social | 146.665,63 | | | | | 146.665,63 |
| 41.1.2.07.01.1 Capital Social | 72.059,00 | | | | | 72.059,00 |
| 41.1.2.07.01.2 Capital Social 2013 | 74.606,63 | | | | | 74.606,63 |
| 41.1.2.07.02 Outros Instrumentos de Capital Próprio | | | | | | |
| 41.1.2.07.03 Prestações Suplementares | | | | | | |
| 41.1.2.07.04 Reservas Legais | | | | | | |
| 41.1.2.07.05 Outras Reservas | 3,93 | | | | | 3,93 |
| 41.1.2.07.06 Outras Variações no Capital Próprio | | | | | | |
| 41.1.2.07.07 Resultado Líquido do Período | 6.561,43 | | | | | 6.561,43 |
| 41.1.2.07.08 Suprimentos | | | | | | |
| 41.1.2.07.09 Resultados Transitados | -69.874,71 | | | | | -69.874,71 |
| 41.1.3 Empresas Privadas ou Cooperativas | 1.586.111,52 | | 100.621,52 | | 15.000,00 | 1.671.743,04 |
| 41.1.3.02 Matadouro Regional B.A.T., S.A. | 25.000,00 | | -25.000,00 | | | |
| 41.1.3.02.01 Capital Social | 25.000,00 | | 100.000,00 | | | 125.000,00 |
| 41.1.3.02.02 Outros Instrumentos de Capital Próprio | | | | | | |
| 41.1.3.02.03 Prestações Suplementares | | | | | | |
| 41.1.3.02.04 Reservas Legais | | | | | | |
| 41.1.3.02.05 Outras Reservas | | | | | | |
| 41.1.3.02.06 Outras Variações no Capital Próprio | | | | | | |
| 41.1.3.02.07 Resultado Líquido do Período | | | | | | |
| A transportar | 2.135.012,08 | | 163.347,87 | | | 2.298.359,95 |
| Total | 2.135.012,08 | | 163.347,87 | | | 2.298.359,95 |

| Rubricas | Saldo Inicial | Reavaliação/ ajustamento | Aumentos | Alienações | Transferências e abates | Saldo Final |
|---|---------------|-----------------------------|-------------|------------|----------------------------|--------------|
| Transporte | 2.135.012,08 | | 163.347,87 | | | 2.298.359,95 |
| 41.1.3.02.05 Suprimentos | | | | | | |
| 41.1.3.02.09 Resultados Transitados | | | | | | |
| 41.1.3.02.10 VEP | | | -125.000,00 | | | -125.000,00 |
| 41.1.3.03 Empreendimento Eólico de Viade, Lda. | 14.092,40 | | -2.310,60 | | | 11.781,80 |
| 41.1.3.03.01 Capital Social | 166,67 | | | | | 166,67 |
| 41.1.3.03.02 Outros Instrumentos de Capital Próprio | 5.000,00 | | | | | 5.000,00 |
| 41.1.3.03.03 Prestações Suplementares | | | | | | |
| 41.1.3.03.04 Reservas Legais | 83,33 | | | | | 83,33 |
| 41.1.3.03.05 Outras Reservas | | | | | | |
| 41.1.3.03.06 Outras Variações no Capital Próprio | 3.400,30 | | | | | 3.400,30 |
| 41.1.3.03.07 Resultado Líquido do Período | 2.119,80 | | | | | 2.119,80 |
| 41.1.3.03.08 Suprimentos | | | | | | |
| 41.1.3.03.09 Resultados Transitados | -77,03 | | | | | -77,03 |
| 41.1.3.03.10 VEP | 3.395,33 | | -2.310,60 | | | 1.084,73 |
| 41.1.3.04 Eólica de Montenegro, S.A. | 761.992,29 | | 24.930,64 | | | 786.922,93 |
| 41.1.3.04.01 Capital Social | 4.158,33 | | | | | 4.158,33 |
| 41.1.3.04.02 Outros Instrumentos de Capital Próprio | | | | | | |
| 41.1.3.04.03 Prestações Suplementares | 195.326,81 | | | | | 195.326,81 |
| 41.1.3.04.04 Reservas Legais | | | | | | |
| 41.1.3.04.05 Outras Reservas | 224.220,16 | | | | | 224.220,16 |
| 41.1.3.04.06 Outras Variações no Capital Próprio | | | | | | |
| 41.1.3.04.07 Resultado Líquido do Período | 160.773,14 | | | | | 160.773,14 |
| 41.1.3.04.08 Suprimentos | | | | | | |
| 41.1.3.04.09 Resultados Transitados | | | | | | |
| 41.1.3.04.10 VEP | 177.513,85 | | 24.930,64 | | | 202.444,49 |
| 41.1.3.05 Eólica de Atilhó, S.A. | 48.325,99 | | 12.463,83 | | | 60.789,82 |
| 41.1.3.05.01 Capital Social | 416,67 | | | | | 416,67 |
| 41.1.3.05.02 Outros Instrumentos de Capital Próprio | 13.500,00 | | | | | 13.500,00 |
| 41.1.3.05.03 Prestações Suplementares | | | | | | |
| 41.1.3.05.04 Reservas Legais | 208,33 | | | | | 208,33 |
| 41.1.3.05.05 Outras Reservas | | | | | | |
| 41.1.3.05.06 Outras Variações no Capital Próprio | 16.100,95 | | | | | 16.100,95 |
| 41.1.3.05.07 Resultado Líquido do Período | 488,50 | | | | | 488,50 |
| 41.1.3.05.08 Suprimentos | | | | | | |
| 41.1.3.05.09 Resultados Transitados | 3.718,30 | | | | | 3.718,30 |
| 41.1.3.05.10 VEP | 13.893,24 | | 12.463,83 | | | 26.357,07 |
| 41.1.3.06 Eólica da Serra das Alturas, S.A. | 421.520,52 | | 52.039,76 | | | 473.560,28 |
| 41.1.3.06.01 Capital Social | 4.158,33 | | | | | 4.158,33 |
| 41.1.3.06.02 Outros Instrumentos de Capital Próprio | | | | | | |
| 41.1.3.06.03 Prestações Suplementares | 111.205,39 | | | | | 111.205,39 |
| 41.1.3.06.04 Reservas Legais | | | | | | |
| 41.1.3.06.05 Outras Reservas | 149.969,79 | | | | | 149.969,79 |
| 41.1.3.06.06 Outras Variações no Capital Próprio | | | | | | |
| 41.1.3.06.07 Resultado Líquido do Período | | | | | | |
| 41.1.3.06.08 Suprimentos | | | | | | |
| 41.1.3.06.09 Resultados Transitados | | | | | | |
| 41.1.3.06.10 VEP | 156.187,01 | | 52.039,76 | | | 208.226,77 |
| 41.1.3.07 Empresa Eólica do Barroso, S.A. | 15.313,31 | | -789,45 | | | 14.523,86 |
| 41.1.3.07.01 Capital Social | 4.666,67 | | | | | 4.666,67 |
| 41.1.3.07.02 Outros Instrumentos de Capital Próprio | | | | | | |
| 41.1.3.07.03 Prestações Suplementares | | | | | | |
| 41.1.3.07.04 Reservas Legais | 933,33 | | | | | 933,33 |
| 41.1.3.07.05 Outras Reservas | | | | | | |
| 41.1.3.07.06 Outras Variações no Capital Próprio | 6.000,00 | | | | | 6.000,00 |
| 41.1.3.07.07 Resultado Líquido do Período | 280,81 | | | | | 280,81 |
| A transportar | 3.392.824,09 | | 125.520,50 | | | 3.518.344,59 |
| Total | 3.392.824,09 | | 125.520,50 | | | 3.518.344,59 |

| Rubricas | Saldo Inicial | Reavaliação/ ajustamento | Aumentos | Alienações | Transferências e abates | Saldo Final |
|--|---------------|-----------------------------|--------------|------------|----------------------------|---------------|
| Transporte | 3.392.824,09 | | 125.530,50 | | | 3.518.354,59 |
| 41.1.3.07.09 Suprimentos | | | | | | |
| 41.1.3.07.09 Resultados Transitados | 5.152,99 | | | | | 5.152,99 |
| 41.1.3.07.10 YEP | -1.720,49 | | -788,45 | | | -2.508,94 |
| 41.1.3.08 Eólica da Padrela, S.A. | 13.926,12 | | 335,71 | | | 14.261,83 |
| 41.1.3.08.01 Capital Social | 4.333,33 | | | | | 4.333,33 |
| 41.1.3.08.02 Outros Instrumentos de Capital Próprio | | | | | | |
| 41.1.3.08.03 Prestações Suplementares | | | | | | |
| 41.1.3.08.04 Reservas Legais | 866,67 | | | | | 866,67 |
| 41.1.3.08.05 Outras Reservas | | | | | | |
| 41.1.3.08.06 Outras Variações no Capital Próprio | 6.000,00 | | | | | 6.000,00 |
| 41.1.3.08.07 Resultado Líquido do Período | 270,92 | | | | | 270,92 |
| 41.1.3.08.08 Suprimentos | | | | | | |
| 41.1.3.08.09 Resultados Transitados | 5.396,19 | | | | | 5.396,19 |
| 41.1.3.08.10 YEP | -2.940,99 | | 335,71 | | | -2.605,28 |
| 41.1.3.09 Alberg - Eólica do Alto Tãzega e Barroso, Lda. | 285.940,89 | | 39.901,63 | | 15.000,00 | 309.842,52 |
| 41.1.3.09.01 Capital Social | 81.333,33 | | | | | 81.333,33 |
| 41.1.3.09.02 Outros Instrumentos de Capital Próprio | 41.666,67 | | | | | 41.666,67 |
| 41.1.3.09.03 Prestações Suplementares | | | | | | |
| 41.1.3.09.04 Reservas Legais | 2.953,64 | | | | | 2.953,64 |
| 41.1.3.09.05 Outras Reservas | 41.848,11 | | | | | 41.848,11 |
| 41.1.3.09.06 Outras Variações no Capital Próprio | 7.500,00 | | | | | 7.500,00 |
| 41.1.3.09.07 Resultado Líquido do Período | -12.709,43 | | | | | -12.709,43 |
| 41.1.3.09.08 Suprimentos | 40.000,00 | | | | 15.000,00 | 25.000,00 |
| 41.1.3.09.09 Resultados Transitados | -21.809,21 | | | | | -21.809,21 |
| 41.1.3.09.10 YEP | 103.157,78 | | 39.901,63 | | | 142.059,41 |
| 41.1.5 Antigas | | | | | | |
| 41.1.5.01 E.H.T.A.B., S.A. | | | | | | |
| 41.1.5.02 R.E.S.A.T., S.A. | | | | | | |
| 41.1.5.03 Águas Portugal - Sistema M.Trás-os-Mont. Alt.Douro | | | | | | |
| 41.1.5.04 Matadouro Regional B.A.T., S.A. | | | | | | |
| 41.2 Obrigações e Títulos de Participação | 820.399,06 | | | | | 820.399,06 |
| 41.2.1 Empresas Municipais e Intermunicipais | | | | | | |
| 41.2.2 Fundo de Apoio Municipal | 820.399,06 | | | | | 820.399,06 |
| 41.4 Investimentos em Imóveis | | | | | | |
| 41.4.1 Terrenos e Recursos Naturais | | | | | | |
| 41.4.2 Edifícios e Outras Construções | | | | | | |
| 41.4.2.1 Edifícios | | | | | | |
| 41.4.2.2 Outras Construções | | | | | | |
| 41.5 Outras Aplicações Financeiras | | | | | | |
| 41.5.1 Depósitos em Instituições Financeiras | | | | | | |
| 41.5.2 Títulos de Dívida Pública | | | | | | |
| 41.5.3 Outros Títulos | | | | | | |
| 42 IMOBILIZAÇÕES CORPÓREAS | 49.005.999,36 | | 1.964.301,43 | 210.950,00 | | 50.759.350,79 |
| 42.1 Terrenos e recursos naturais | 6.938.852,44 | | 16.500,00 | 15.760,00 | | 6.339.652,44 |
| 42.2 Edifícios e outras construções | 34.508.379,32 | | 1.710.326,27 | 195.250,00 | | 36.023.455,59 |
| 42.2.1 Edifícios | 12.401.554,79 | | 1.612.057,87 | 184.650,00 | | 13.628.962,66 |
| 42.2.1.01 Habitação | 2.679.447,06 | | | | | 2.679.447,06 |
| 42.2.1.02 Instalações de Serviços | 3.929.072,32 | | 1.556.349,91 | | | 5.485.421,23 |
| 42.2.1.03 Instalações Desportivas e Recreativas | | | | | | |
| 42.2.1.04 Mercados e Instalações de Fiscalização Sanitária | | | | | | |
| 42.2.1.05 Creches | | | | | | |
| 42.2.1.06 Escolas | 5.439.582,94 | | 55.709,96 | 184.650,00 | | 5.310.542,90 |
| 42.2.1.07 Lares da Terceira Idade | | | | | | |
| 42.2.1.08 Outros | 352.452,47 | | | | | 352.452,47 |
| 42.2.2 Outras Construções | 22.106.824,53 | | 99.269,40 | 10.600,00 | | 22.194.432,93 |
| A transportar | 23.856.929,89 | | 1.732.537,26 | 200.350,00 | 15.000,00 | 25.434.117,15 |
| Total | 23.856.929,89 | | 1.732.537,26 | 200.350,00 | 15.000,00 | 25.434.117,15 |

| Rubricas | Saldo Inicial | Reavaliação/ ajustamento | Aumentos | Alienações | Transferências e abates | Saldo Final |
|--|---------------|-----------------------------|--------------|------------|----------------------------|---------------|
| Transporte | 25.856.929,89 | | 1.792.537,26 | 200.350,00 | 15.000,00 | 25.434.117,15 |
| 42.2.2.01 Viadutos Arruamentos e Obras Complementares | 7.395.690,74 | | | | | 7.395.690,14 |
| 42.2.2.02 Esgotos | | | | | | |
| 42.2.2.03 Iluminação Pública | | | | | | |
| 42.2.2.04 Parques e Jardins | | | | | | |
| 42.2.2.05 Instalações Desportivas e Recreativas | | | | | | |
| 42.2.2.06 Captação Tratamento e Distribuição de Água | | | | | | |
| 42.2.2.07 Viação Rural | | | | | | |
| 42.2.2.08 Sinalização e Trânsito | 574.979,21 | | 1.821,56 | | | 576.800,77 |
| 42.2.2.09 Infra-estruturas p/ Distr. Energia Eléctrica | | | | | | |
| 42.2.2.10 Infra-estruturas p/ Tratamento de Resíduos Sólidos | | | | | | |
| 42.2.2.11 Cemitérios | 68.836,00 | | | | | 68.836,00 |
| 42.2.2.12 Outras | 14.067.319,18 | | 96.446,81 | 10.600,00 | | 14.153.166,02 |
| 42.3 Equipamento Básico | 1.793.556,34 | | 65.661,51 | | | 1.859.217,85 |
| 42.4 Equipamento de Transporte | 2.911.268,27 | | | | | 2.911.268,27 |
| 42.5 Ferramentas e Utensílios | 327.614,08 | | 10.769,64 | | | 338.383,72 |
| 42.6 Equipamento Administrativo | 2.475.033,00 | | 141.044,01 | | | 2.616.077,01 |
| 42.7 Tendas e Vasilhame | | | | | | |
| 42.9 Outras Imobilizações Corpóreas | 51.295,91 | | | | | 51.295,91 |
| 43 IMOBILIZAÇÕES INCORPÓREAS | 89.236,20 | | | | | 89.236,20 |
| 43.1 Despesas de Instalação | | | | | | |
| 43.2 Despesas de Investigação e de Desenvolvimento | | | | | | |
| 43.3 Propriedade Industrial e Outros Direitos | 89.236,20 | | | | | 89.236,20 |
| 43.9 | | | | | | |
| 44 IMOBILIZAÇÕES EM CURSO | 4.479.604,23 | | 1.462.934,45 | | 1.627.848,91 | 4.269.749,77 |
| 44.1 Imobilizações em Curso de Investimentos Financeiros | 100.000,00 | | | | 100.000,00 | |
| 44.1.1 Partes de Capital | 100.000,00 | | | | 100.000,00 | |
| 44.1.2 Obrigações e Títulos de Participação | | | | | | |
| 44.1.3 Investimentos em Imóveis | | | | | | |
| 44.1.4 Outras Aplicações Financeiras | | | | | | |
| 44.2 Imobilizações em Curso de Imobilizações Corpóreas | 4.260.426,74 | | 1.419.135,97 | | 1.572.848,91 | 4.106.851,20 |
| 44.2.1 Terrenos e Recursos Naturais | 16.500,00 | | | | 16.500,00 | |
| 44.2.2 Edifícios e Outras Construções | 4.243.926,74 | | 1.419.135,97 | | 1.556.348,91 | 4.106.851,20 |
| 44.2.2.1 Edifícios | 2.456.155,05 | | 431.926,61 | | 1.556.348,91 | 1.301.732,75 |
| 44.2.2.1.01 Habitação | 46.125,00 | | | | | 46.125,00 |
| 44.2.2.1.02 Instalações de Serviços | 400.258,32 | | 293.330,66 | | 12.131,77 | 691.517,21 |
| 44.2.2.1.03 Instalações desportivas e Recreativas | 286.038,69 | | | | | 286.038,69 |
| 44.2.2.1.04 Mercado e Instalações de Fisc. Sanitária | | | | | | |
| 44.2.2.1.05 Creches | | | | | | |
| 44.2.2.1.06 Escolas | 14.760,00 | | 27.521,25 | | | 42.281,25 |
| 44.2.2.1.07 Lares de terceira idade | | | | | | |
| 44.2.2.1.08 Outras | 1.708.973,04 | | 61.014,70 | | 1.544.217,14 | 243.770,60 |
| 44.2.2.2 Outras Construções | 1.787.831,09 | | 1.017.267,36 | | | 2.805.098,45 |
| 44.2.2.2.01 Viadutos, Arruamentos e Obras Complementares | 477.911,19 | | 290.442,88 | | | 678.354,07 |
| 44.2.2.2.02 Esgotos | 316.623,58 | | 139.020,97 | | | 455.644,55 |
| 44.2.2.2.03 Iluminação Pública | | | | | | |
| 44.2.2.2.04 Parques e Jardins | | | | | | |
| 44.2.2.2.05 Instalações Desportivas e Recreativas | | | | | | |
| 44.2.2.2.06 Captação, Tratamento e Distribuição de Água | 139.448,02 | | 214.640,09 | | | 354.088,11 |
| 44.2.2.2.07 Viação Rural | 646.459,72 | | | | | 646.459,72 |
| 44.2.2.2.08 Sinalização e Trânsito | | | | | | |
| 44.2.2.2.09 Infra-estruturas p/ Distribuição Energia Eléctrica | | | 176.025,72 | | | 176.025,72 |
| 44.2.2.2.10 Infra-estruturas p/ tratamento de Resíduos Sólidos | | | | | | |
| 44.2.2.2.11 Cemitérios | | | | | | |
| 44.2.2.2.12 Outras | 207.389,18 | | 287.137,70 | | | 494.526,88 |
| 44.2.3 Equipamento Básico | | | | | | |
| A transportar | 57.972.244,36 | | 3.547.474,79 | 210.950,00 | 1.627.848,91 | 59.620.920,24 |
| Total | 57.972.244,36 | | 3.547.474,79 | 210.950,00 | 1.627.848,91 | 59.620.920,24 |

| Rubricas | Saldo Inicial | Reavaliação/ ajustamento | Aumentos | Alienações | Transferências e abates | Saldo Final |
|---|----------------|-----------------------------|--------------|------------|----------------------------|----------------|
| Transporte | 57.972.244,36 | | 3.547.474,79 | 210.950,00 | 1.627.948,91 | 59.620.920,24 |
| 44.2.4 Equipamento de Transporte | | | | | | |
| 44.2.5 Ferramentas e Utensílios | | | | | | |
| 44.2.6 equipamento Administrativo | | | | | | |
| 44.2.7 Taras e Vasilhame | | | | | | |
| 44.2.9 Outras Imobilizações Corpóreas | | | | | | |
| 44.3 Imobilizações em Curso de Imobilizações Incorpóreas | | | | | | |
| 44.3.1 Despesa de Instalação | | | | | | |
| 44.3.2 Despesa de Investigação e de Desenvolvimento | | | | | | |
| 44.3.3 Propriedade Industrial e Outros Direitos | | | | | | |
| 44.3.4 Aquisição de Serviços | | | | | | |
| 44.5 Imobilizações em Curso de Bens Domínio Público | 119.118,09 | | 43.800,48 | | | 162.918,57 |
| 44.5.1 Terrenos e Recursos Naturais | | | 40.000,48 | | | 40.000,48 |
| 44.5.2 Edifícios | | | | | | |
| 44.5.3 Outras Construções e Infraestruturas | | | | | | |
| 44.5.4 Bens do Património Histórico, Artístico e Cultural | 119.118,09 | | 3.800,00 | | | 122.918,09 |
| 44.5.5 Outros Bens de Domínio Público | | | | | | |
| 44.6 Adiantamentos por Conta de Bens Domínio Público | | | | | | |
| 44.7 Adiantamentos por Conta de Investimentos Financeiros | | | | | | |
| 44.8 Adiantamentos por conta de Imobilizações Corpóreas | | | | | | |
| 44.9 Adiantamentos por conta de Imobilizações Incorpóreas | | | | | | |
| 45 BENS DE DOMÍNIO PÚBLICO | 135.593.825,44 | | 2.413.752,28 | | | 138.007.577,72 |
| 45.1 Terrenos e Recursos Naturais | | | | | | |
| 45.2 Edifícios | | | | | | |
| 45.3 Outras Construções e Infraestruturas | 135.008.863,88 | | 2.413.752,28 | | | 137.422.622,16 |
| 45.5 Bens do Património Histórico, Artístico e Natural | 585.015,56 | | | | | 585.015,56 |
| 45.9 Outros Bens de Domínio Público | | | | | | |
| Total | 193.685.247,89 | | 6.735.027,55 | 210.950,00 | 1.627.948,91 | 197.791.476,53 |

ENTIDADE

AMORTIZAÇÕES E PROVISÕES

CMM

Ano Contabilístico : 2016 Período: Janeiro a Dezembro

Data : 2017/03/28

Página : 1

| Rubricas | Saldo Inicial | Reforço | Regularizações | Saldo Final |
|---|----------------|--------------|----------------|----------------|
| 48 AMORTIZACOES ACUMULADAS | 103.289.518,34 | 7.074.867,31 | 63.265,92 | 110.301.119,73 |
| 48.1 De Investimentos em Imoveis | | | | |
| 48.1.1 Terrenos e Recursos Naturais | | | | |
| 48.1.2 Edificios e Outras Construções | | | | |
| 48.1.2.1 Edificios | | | | |
| 48.1.2.2 Outras Construções | | | | |
| 48.2 De Imobilizações Corporeas | 15.921.175,66 | 1.127.173,80 | 63.265,92 | 16.985.083,54 |
| 48.2.1 Terrenos e Recursos Naturais | | | | |
| 48.2.2 Edificios e Outras Construções | 9.372.860,72 | 768.845,19 | 63.265,92 | 10.078.439,99 |
| 48.2.2.1 Edificios | 1.942.160,04 | 222.016,20 | 54.693,69 | 2.109.482,55 |
| 48.2.2.2 Outras Construções | 7.430.700,68 | 546.828,99 | 8.572,23 | 7.968.957,44 |
| 48.2.3 Equipamento Basico | 1.299.965,99 | 142.623,41 | | 1.442.589,40 |
| 48.2.4 Equipamento de Transporte | 2.813.756,18 | 36.113,76 | | 2.849.869,94 |
| 48.2.5 Ferramentas e Utersilios | 306.669,85 | 11.529,45 | | 318.199,30 |
| 48.2.6 Equipamento Administrativo | 2.111.169,01 | 168.061,99 | | 2.279.231,00 |
| 48.2.7 Taras e Vasilhame | | | | |
| 48.2.9 Outras Imobilizacoes Corporeas | 16.753,91 | | | 16.753,91 |
| 48.3 De imobilizações Incorporeas | | | | |
| 48.3.1 Despesas de Instalação | | | | |
| 48.3.2 Despesas de Investigaçao e de Desenvolvimento | | | | |
| 48.3.3 Propriedade Industrial e Outros Direitos | | | | |
| 48.5 De Bens de Dominio Público | 87.368.342,68 | 5.947.693,51 | | 93.316.036,19 |
| 48.5.1 Terrenos e Recursos Naturais | | | | |
| 48.5.2 Edificios | | | | |
| 48.5.3 Outras Construções e Infraestruturas | 87.368.342,68 | 5.947.693,51 | | 93.316.036,19 |
| 48.5.5 Bens de Patrimônio Histórico, Artístico e Cultural | | | | |
| 48.5.9 Outros Bens de Dominio Publico | | | | |
| 49 PROVISOES PARA INVESTIMENTOS FINANCEIROS | | | | |
| 49.1 Partes de capital | | | | |
| 49.2 Obrigações e Titulos de Participação | | | | |
| 49.3 ... | | | | |
| 49.5 Outras Aplicações Financeiras | | | | |
| A transportar | | | | |
| Total | 103.289.518,34 | 7.074.867,31 | 63.265,92 | 110.301.119,73 |

| Caracterização dos Empréstimos | Data da Aprovação da A.M. | Data da Contratação do Empréstimo | Prazo do Contrato | Anos Decorridos | Vistos do TC | | Finalidade do Empréstimo | Capital | | Taxa de Juro | | Encargo do Ano | | | | Encargos do Ano vencidos e não pagos | Dívida em 1 de Janeiro | Dívida em 31 de dezembro | Obs |
|--------------------------------|---------------------------|-----------------------------------|-------------------|-----------------|--------------|------------|---|---------------|---------------|--------------|--------|----------------|----------|----------|------------|--------------------------------------|------------------------|--------------------------|-----|
| | | | | | Nº Reg | Data | | Contratado | Utilizado | Inicial | Final | Amortizações | Juros | Comissão | Total | | | | |
| | | | | | | | | 8 078 103,85 | 8 064 410,94 | | | 433 090,34 | 2 351,17 | 120,00 | 435 561,51 | 0,00 | 1 866 191,50 | 1 433 101,16 | |
| BPI 3249200-830-001 | 30/06/2003 | 22/07/2003 | 20 | 11,25 | 1783 | 21/08/2003 | Parque Exposições e Feiras de Montalegre RATEIO 2003 (N) | 948 929,00 | 948 929,00 | 3,008 | | 14 062,81 | 924,04 | 0,00 | 14 986,85 | 0,00 | 449 655,87 | 392 974,99 | |
| | | | | | | | | | | | | 14 138,64 | 796,05 | 0,00 | 14 934,69 | | | | |
| | | | | | | | | | | | | 14 216,98 | 659,58 | 0,00 | 14 876,56 | | | | |
| | | | | | | | | | | | | 14 262,45 | 588,46 | 0,00 | 14 850,91 | | | | |
| BPI 3249200-830-002 | 30/09/2004 | 27/10/2004 | 20 | 11 | 2544 | 08/11/2004 | Investimento Diverso RATEIO 2004 (N) | 1 037 322,00 | 887 321,97 | 2,536 | | 11 135,84 | 380,36 | 0,00 | 11 516,20 | 0,00 | 452 807,96 | 407 942,27 | |
| | | | | | | | | | | | | 11 192,61 | 272,73 | 0,00 | 11 465,34 | | | | |
| | | | | | | | | | | | | 11 255,22 | 150,67 | 0,00 | 11 405,89 | | | | |
| | | | | | | | | | | | | 11 282,02 | 99,57 | 0,00 | 11 381,59 | | | | |
| BBVA 97866000537 | 22/12/2005 | 23/12/2005 | 20 | 10,75 | 3090 | 30/12/2005 | Parque Exposições e Feiras - Campo da Feira RATEIO 2005 (N) | 1 346 974,00 | 1 346 974,00 | | | 2 001,74 | 15,31 | 0,00 | 2 017,05 | 0,00 | 82 071,34 | 74 054,38 | |
| | | | | | | | | | | | | 2 001,74 | 0,00 | 0,00 | 2 001,74 | | | | |
| | | | | | | | | | | | | 2 001,74 | 0,00 | 0,00 | 2 001,74 | | | | |
| | | | | | | | | | | | 0,96 | 2 001,74 | 0,00 | 0,00 | 2 001,74 | | | | |
| BBVA 97866000628 | 30/09/2006 | 10/10/2006 | 20 | 10 | 1744 | 02/11/2006 | Investimento Diverso RATEIO 2005 (N) | 1 593 215,00 | 1 426 745,66 | | | 16 674,72 | 53,44 | 0,00 | 16 728,16 | 0,00 | 733 687,45 | 666 988,57 | |
| | | | | | | | | | | | | 16 674,72 | 0,00 | 0,00 | 16 674,72 | | | | |
| | | | | | | | | | | | | 16 674,72 | 0,00 | 0,00 | 16 674,72 | | | | |
| | | | | | | | | | | | 0,0635 | 16 674,72 | 0,00 | 0,00 | 16 674,72 | | | | |
| Estado - DGTF | 24/04/2008 | 31/10/2008 | 10 | 8,5 | 1503 | 27/11/2008 | Resolução Conselho Ministros nº 34/2008 - Programa Pagar a Tempo e Horas (N) | 576 588,00 | 576 588,00 | 0,00 | 0,00 | 57 658,80 | 0,00 | 0,00 | 57 658,80 | 0,00 | 288 294,00 | 172 976,40 | |
| | | | | | | | | | | | | 57 658,80 | 0,00 | 0,00 | 57 658,80 | | | | |
| Estado - DGTF | | 06/04/2009 | 10 | 7,5 | 1083 | 20/08/2009 | Resolução Conselho Ministros nº 191-A / 2008 Programa Regularização Extraordinária (N) | 172 766,00 | 172 766,00 | 0,00 | 0,00 | 17 276,60 | 0,00 | 0,00 | 17 276,60 | 0,00 | 120 936,20 | 86 383,00 | |
| | | | | | | | | | | | | 17 276,60 | 0,00 | 0,00 | 17 276,60 | | | | |
| CCAM | 23/09/2016 | 14/11/2016 | 20 | 0 | 2749 | 20/01/2017 | Beneficiação da E.M. 508 | 2 184 056,23 | 0,00 | 0,00 | 0,00 | 0,00 | 0,00 | 0,00 | 0,00 | 0,00 | 0,00 | 0,00 | |
| | | | | | | | | | | | | | | | | | | | |
| | | | | | | | | 13 937 854,08 | 11 423 735,57 | | | 758 213,55 | 6 291,38 | 120,00 | 765 624,93 | 0,00 | 3 993 644,32 | 3 234 430,77 | |


Órgãos Executivo

Montalegre, 3 de Abril de 2017



Órgãos Deliberativo

Montalegre, 15 de Abril de 2017



Presente em sessão / reunião ordinária / extraordinária da Assembleia Municipal de Montalegre, 2017 / 04 / 19

O Presidente da Assembleia

Secretário

Montalegre 

2017 / 04 / 03
Presente em reunião ordinária/extraordinária do executivo Municipal de Montalegre, 2017 / 04 / 03

O Presidente da Câmara

O Vereador



RELATÓRIO DE GESTÃO

2016

MUNICÍPIO DE MONTALEGRE

I – INTRODUÇÃO

O Executivo Municipal apresenta, nos termos legais o Relatório de Gestão e os Documentos de Prestação de conta referentes ao ano financeiro de 2016, conforme o preceituado na alínea i), nº 1 do artigo 33º da Lei 75/2013, de 12 setembro. Cabe à Assembleia Municipal a sua apreciação e votação em conformidade com a alínea l) nº2 do artigo 25º do referido diploma.

O Relatório de Gestão assim como os restantes documentos de Prestação de Contas, pretendem dar uma imagem da situação económica / financeira do Município de Montalegre a 31 de dezembro de 2016, espelhando a eficiência na utilização dos meios afetos à prossecução das atividades desenvolvidas e à eficácia na realização dos objetivos inicialmente aprovados.

O relatório de Gestão pretende analisar detalhadamente a Receita e a Despesa, recorrendo à elaboração de quadros e gráficos, para melhor evidenciar os dados tratados em cada capítulo.

Os documentos apresentados foram elaborados em conformidade com o Decreto – Lei nº 54-A/99 de 22 de fevereiro (POCAL) e ulteriores alterações.

2 – ORGANIZAÇÃO MUNICIPAL

Os Municípios são as autarquias locais que visam a prossecução de interesses próprios das populações respetivas, mediante Órgãos representativos por eles eleitos.

O quadro de competências e regime jurídico de funcionamento dos órgãos do município constam da Lei 75/2013, de 12 de setembro, e ainda da Lei 169/99, 18 de setembro, com as posteriores alterações.

2.1 – ASSEMBLEIA MUNICIPAL

De acordo com o estatuído no artigo 42.º, da Lei n.º 169/99, de 18 de setembro, alterada pela Lei 5-A/2002, de 11 de janeiro, e a Lei 11-A/2013, de 29 de janeiro, o número das freguesias do município de Montalegre sofreu uma redução, passando de 35 para 25, o que determinou que, após as eleições autárquicas de 29 de setembro de 2013, a composição do órgão deliberativo do município, que passou a ser constituído por 51 membros, 26 eleitos diretamente e os restantes 25 correspondentes aos Presidentes de Junta de Freguesia.

No mandato autárquico em curso, a mesa da Assembleia Municipal de Montalegre é constituída da seguinte forma:

Presidente da Assembleia: Fernando José Gomes Rodrigues

1º Secretário: Manuel António Silva Carvalho

2º Secretário: Olímpia Maria Caldas F. Vinhas

2.2 – CÂMARA MUNICIPAL

Por força do disposto na alínea e) do nº 2, do artigo 57º, da mencionada Lei nº 169/99, de 18 de setembro, alterada pela Lei 5-A/2002, de 11 de janeiro, o Órgão Executivo do Município de Montalegre é composto, para além do **Presidente**, por **seis Vereadores**.

Composição da Câmara Municipal de Montalegre:

Presidente da Câmara

Manuel Orlando Fernandes Alves

Vice – Presidente

David José Varela Teixeira

Vereadora em Regime de Tempo Inteiro

Maria de Fátima Pereira Fernandes Alves

Vereadores sem regime de Permanência

António Gonçalves Araújo

Paulo Jorge Miranda Cruz

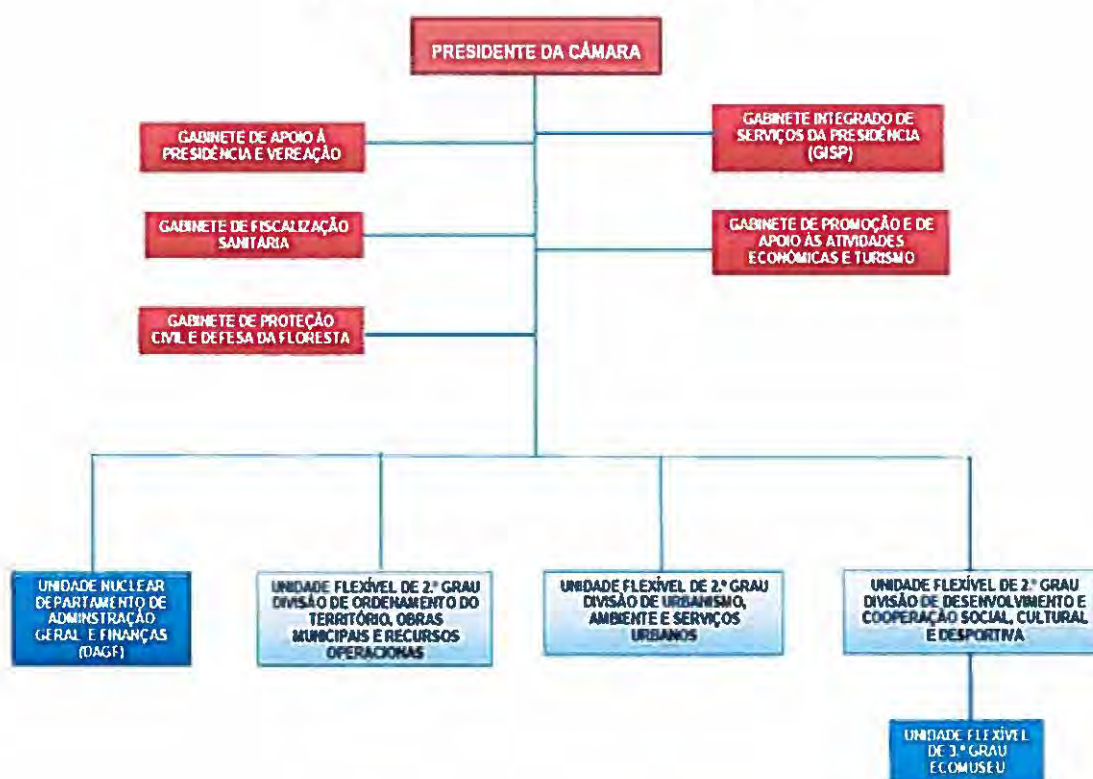
José Duarte Crespo Gonçalves

Maria Elsa de Moura Minhava

2.3 – ESTRUTURA ORGANICA DO MUNICÍPIO

A estrutura Orgânica do Município de Montalegre foi aprovada em Assembleia Municipal em sessão ordinária a 14 de dezembro de dois mil e doze, com base na proposta aprovada em reunião ordinária da Câmara Municipal, realizada no dia 19 de novembro do mesmo ano, tendo sido publicada em Diário da República no dia 14 de janeiro de dois mil e treze.

ORGANIGRAMA - C. M. MONTALEGRE

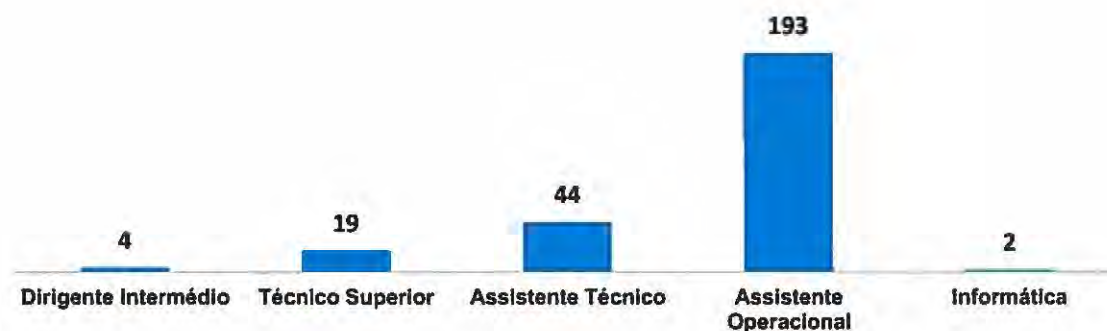


RELATÓRIO DE GESTÃO

O Município de Montalegre a 31 de dezembro de 2016 era constituído por **262** trabalhadores, dos quais **237** são trabalhadores com contrato de trabalho em funções públicas por tempo indeterminado.

| | Dirigente Superior | Dirigente Intermédio | Técnico Superior | Assistente Técnico | Assistente Operacional | Bombeiros | Informática | Polícia Municipal | Outros | Total |
|---------------------------------|--------------------|----------------------|------------------|--------------------|------------------------|-----------|-------------|-------------------|----------|------------|
| Comissão de Serviço | | | | | | | | | | 0 |
| CTFP por termo indeterminado | | 4 | 14 | 44 | 173 | | 2 | | | 237 |
| CTFP a termo resolutivo Certo | | | 4 | | 20 | | | | | 24 |
| CTFP a termo resolutivo Incerto | | | 1 | | | | | | | 1 |
| TOTAL | 0 | 4 | 19 | 44 | 193 | 0 | 2 | 0 | 0 | 262 |

Trabalhadores do Município e 31/12/2016

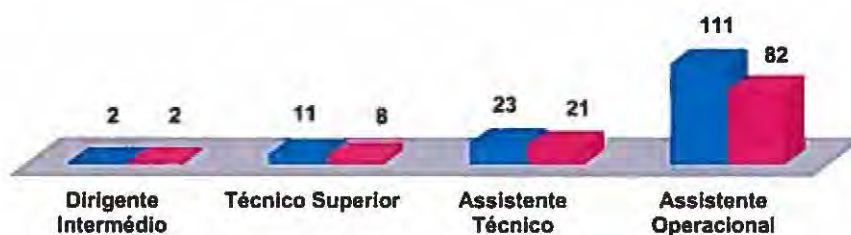


Dos 262 trabalhadores do município, **56,87%** são do sexo masculino, sendo deste modo o género predominante.

RELATÓRIO DE GESTÃO

Vínculo e Genero

■ Homens ■ Mulheres



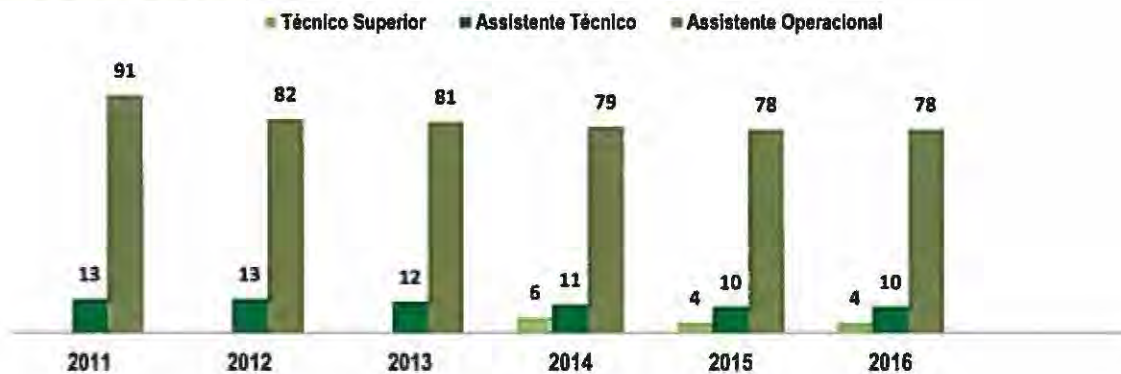
Evolução dos números de trabalhadores do Município de Montalegre nos últimos anos.

| Categoria | 2011 | | | 2012 | | | 2013 | | | 2014 | | | 2015 | | | 2016 | | |
|------------------------|------------|------------|------------|------------|------------|------------|------------|------------|------------|------------|-----------|------------|------------|-----------|------------|------------|-----------|------------|
| | CMM | Escola | total | CMM | Escola | total | CMM | Escola | total | CMM | Escola | total | CMM | Escola | total | CMM | Escola | total |
| Dirigente Intermédio | 4 | | 4 | 4 | | 4 | 4 | | 4 | 4 | | 4 | 4 | | 4 | 4 | | 4 |
| Técnico Superior | 20 | | 20 | 18 | 11 | 29 | 15 | 12 | 27 | 14 | 6 | 20 | 15 | 4 | 19 | 15 | 4 | 19 |
| Assistente Técnico | 35 | 13 | 48 | 32 | 13 | 45 | 33 | 12 | 45 | 34 | 11 | 45 | 35 | 10 | 45 | 34 | 10 | 44 |
| Informática | 3 | | 3 | 2 | | 2 | 2 | | 2 | 2 | | 2 | 2 | | 2 | 2 | | 2 |
| Assistente Operacional | 129 | 91 | 220 | 125 | 82 | 207 | 123 | 81 | 204 | 112 | 79 | 191 | 116 | 78 | 194 | 115 | 78 | 193 |
| Total | 191 | 104 | 295 | 181 | 106 | 287 | 177 | 105 | 282 | 186 | 96 | 282 | 172 | 92 | 264 | 170 | 92 | 262 |

Pessoal Afeto à CMM



Pessoal Afeto à Escola



3 – PARTICIPAÇÃO DO MUNICÍPIO EM ENTIDADES SOCIETÁRIAS E NÃO SOCIETÁRIAS

3.1 – SOCIEDADES SOCIETÁRIAS

EHATB – Empreendimentos Hidroelétricos do Alto Tâmega e Barroso

Os estatutos da empresa EHATB, EM, SA, foram publicados no Diário da República, no dia 13 de setembro de 1989. Esta empresa tem capital social de € 900.000,00, subscrito, em partes iguais pelos seis Municípios que integram a região do Alto Tâmega (Boticas, Chaves, Montalegre, Ribeira de Pena, Valpaços e Vila Pouca de Aguiar). O core principal desta empresa é a produção e venda de energias renováveis, hídrica e eólica, tendo como principais ativos a mini-hídrica do Alvadia e de Bragadas.

RESINORTE – VALORIZAÇÃO E TRATAMENTO DE RESÍDUOS SÓLIDOS, S.A.

A empresa RESINORTE foi formalmente constituída pelo Decreto-lei nº 235/2009, de 15 de setembro, por uma fusão da REBAT, RESAT e RESIDOURO, agregando os municípios de Vale do Douro Norte (AMVDM) e a associação de Municípios do Vale do Ave (AMAVE).

Para além dos municípios que integram as referidas associações, esta sociedade RESINORTE – Valorização e Tratamento de Resíduos Sólidos, S.A., tem como

acionista principal, com 51% do capital social, o Estado Português, através da EGF - Empresa Geral do Fomento.

Esta sociedade gere o sistema intermunicipal de gestão de resíduos sólidos urbanos e faz a valorização desses resíduos, em regime de concessão.

ÁGUA DE TRÁS-OS-MONTES E ALTO DOURO, S.A. / ÁGUA DO NORTE, S.A.

A Água do Norte, S.A. foi constituída pelo Decreto-Lei nº93/2015, de 29 de Maio, mediante agregação das empresas Águas do Douro e Paiva, S.A., Águas de Trás-os-Montes e Alto Douro, S.A., Simdouro – Saneamento do Grande Porto, S.A. e Águas do Noroeste, S.A., integradas no Grupo Águas de Portugal. Em sequência, foi-lhe atribuída, pelo Estado Português, em regime exclusivo, a concessão da exploração e da gestão do sistema multimunicipal de abastecimento de água e de saneamento do Norte de Portugal, pelo prazo de trinta anos.

EMPREENHIMENTO EÓLICO DE VIADE, Lda

A empresa tem como objeto a promoção e desenvolvimento de projetos de implementação, gestão e exploração de unidades de produção de energias renováveis e atividades conexas, com um capital social de cinco mil euros.

O capital social da empresa é constituído por:

80% A Finerge – Gestão Projetos Energéticos, S.A., e 20% os Municípios do Alto Tâmega (quota de um sexto cada município).

EÓLICA DE MONTENEGRELO, S.A.

Foi constituída em 2007, com um capital social de € 50.000,00, tem como objeto a realização e desenvolvimento de projetos de aproveitamento de energia eólica no concelho de Vila Pouca de Aguiar. Os Municípios de Alto Tâmega detêm 49,9% que corresponde a vinte e quatro mil novecentas e cinquenta ações, do respetivo capital social (ao Município de Montalegre corresponde um sexto das referidas ações).

EÓLICA DE ATILHÓ, Lda.

A sociedade foi constituída em 2004, tem como objeto “estudo, projeto, promoção e exploração de eletricidade, tendo por fonte a energia eólica”, sendo o seu capital social de cinco mil euros.

Os municípios do Alto Tâmega são titulares de uma quota com o valor nominal de dois mil e quinhentos euros, correspondentes a uma participação de 50% na sociedade, (quota de um sexto por município).

EÓLICA DA SERRA DAS ALTURAS, S.A.

Empresa com um capital social de cinquenta mil euros, tem como objeto a realização e desenvolvimento de projetos de aproveitamento de energia eólica, nomeadamente construção / instalação e exploração de parque eólicos no concelho de Boticas.

Os municípios do Alto Tâmega detêm 49,9%, que corresponde a vinte e quatro mil novecentas e cinquenta ações, do respetivo capital social, (ao Município de Montalegre correspondem um sexto das referidas ações).

EÓLICA DO BARROSO, Lda.

A sociedade foi constituída em 2002, tem como objeto “estudo, projeto, promoção e exploração de eletricidade, tendo por fonte a energia eólica”, sendo o seu capital social de setenta mil euros.

Os Municípios do Alto Tâmega são titulares de uma quota com o valor nominal de vinte e oito mil euros, que corresponde a uma participação de 40% (quota de um sexto por município).

EÓLICA DA PADRELA, Lda.

A sociedade foi constituída em 2002, tem como objeto “estudo, projeto, promoção e exploração de eletricidade, tendo por fonte a energia eólica”, sendo o seu capital social de sessenta e cinco mil euros.

Os Municípios do Alto Tâmega são titulares de uma quota com o valor nominal de vinte e seis mil euros, que corresponde a uma participação de 40% (quota de um sexto por município).

ATEBERG – EÓLICA DO ALTO TÂMEGA E BARROSO, Lda

A ATEBERG foi constituída em 2001, com um capital social de um milhão duzentos e cinquenta mil euros, tem como objeto execução, gestão e exploração de instalações para a produção de energia eólica, assim como quaisquer outras atividades afins no domínio das energias renováveis.

Os Municípios do Alto Tâmega são titulares de uma quota com o valor nominal de quinhentos mil euros, que corresponde a uma participação de 40% (quota de um sexto por município).

MATADOURO REGIONAL DE BARROSO E ALTO TÂMEGA, S.A.

Empresa constituída por escritura pública em 1988, no Cartório Notarial de Montalegre, com um capital social de cinquenta mil euros, tendo sido aumentado para cento e vinte e cinco mil euros em 2006, igualmente por escritura pública.

O capital social está distribuído por diversos acionistas, incluindo o Estado Português, detendo o Município de Montalegre 55,5% do mesmo.

3.2 – SOCIEDADES NÃO SOCIETÁRIAS

ANMP – ASSOCIAÇÃO NACIONAL DOS MUNICÍPIOS PORTUGUESES

A ANMP foi constituída a 22 de fevereiro de 1985, representam os Municípios Portugueses perante os Órgãos de Soberania e perante as Organizações Nacionais e Internacionais.

Realiza estudos e projetos sobre assuntos relevantes para o poder local e promove a troca de experiências e informações técnico-administrativas entre os seus membros. Desenvolve ainda ações de informação, de formação e aperfeiçoamento profissional para os eleitos locais e pessoal de administração local, mantendo serviço de consultadoria e acessória técnico-jurídica destinada aos seus membros.

O Município de Montalegre é um dos Associados.

AMAT - ASSOCIAÇÃO MUNICÍPIOS ALTO TÂMEGA

A AMAT é constituída pelos Municípios de Boticas, Chaves, Montalegre, Ribeira de Pena, Valpaços e Vila Pouca de Aguiar.

Os estatutos desta associação foram publicados no Diário da república no dia 2 de julho de 1992, alterados em 16 de dezembro de 2012, em conformidade com a Lei nº 45/2008.

Esta associação tem um papel de relevo na coordenação e gestão de iniciativas de âmbito intermunicipal, sobretudo ao nível do ambiente, conservação da natureza e dos seus recursos naturais, e na promoção e desenvolvimento regional.

CIM-AT – CUMUNIDADE INTERMUNICIPAL DO ALTO TÂMEGA

A Comunidade Intermunicipal do Alto Tâmega, foi constituída em dois mil e catorze, no cumprimento da Lei 75/2013 de 12 de setembro.

A CIM-AT é constituída pelos municípios de Boticas, Chaves, Montalegre, Ribeira de Pena, Valpaços, Vila Pouca de Aguiar.

TURISMO PORTO E NORTE DE PORTUGAL

A entidade regional Turismo Porto e Norte de Portugal surgiu no âmbito do novo regime jurídico que prevê a divisão de Portugal Continental em cinco áreas regionais.

ADRAT – Associação Desenvolvimento da Região do Alto Tâmega

A ADRAT é uma agência de desenvolvimento criada na década de 80 pela dinâmica e vontade das principais instituições do Alto Tâmega.

ADERE – PENEDA DO GERÊS

A associação tem como fim a valorização, qualificação, defesa, promoção e dignificação da identidade dos produtos tradicionais portugueses e subsidiariamente, dos seu produtos e território.

ECOMUSEU – Associação de Barroso

A Associação Ecomuseu – A.B. visa o desenvolvimento do território de barroso, a gestão dos polos do Ecomuseu, na preservação do património cultural e natural; a organização dos produtos locais, o incentivo à criação de canais de comercialização, a criação de parcerias, a promoção, divulgação e desenvolvimento de iniciativas e eventos que enriquece a população local, aumentando o seu nível formativo.

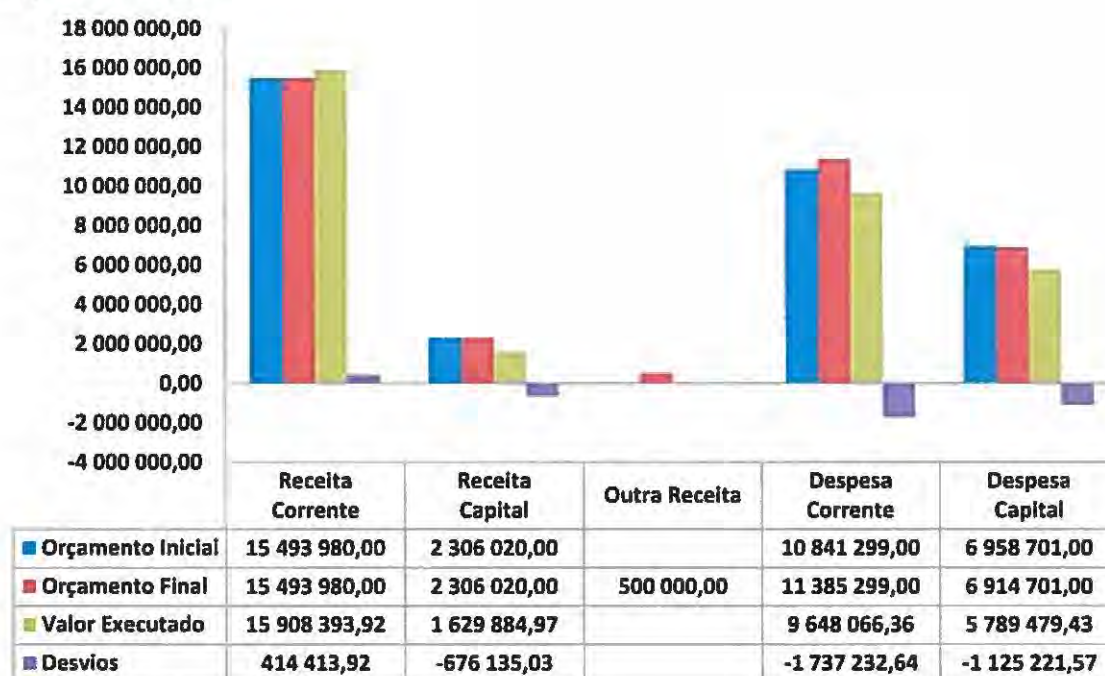
4 – EXECUÇÃO ORÇAMENTAL

O Orçamento Municipal foi elaborado nos termos do Decreto-Lei nº 54-A / 99, de 22 de fevereiro. E ulteriores alterações, aprovado nos termos da Lei 75/ / 2013, de 12 setembro, pelo Órgão Executivo em 30/10/2015 e pelo Órgão Deliberativo em 22/12/2015.

O Orçamento e Grandes Opções do Plano aprovados para o ano económico de 2016, sendo documentos de natureza previsional, a sua execução comportam naturalmente desvios, e são sujeitos ao longo do ano a alterações / revisões, de acordo com as regras e princípios orçamentais previstas no POCAL (Decreto-Lei nº 54-A / 99, de 22 de fevereiro).

O valor previsional final do Orçamento sofreu um aumento de € 500.000,00, pela utilização do saldo de gerência na revisão aprovada pelos respetivos Órgãos: Executivo – 06/06/2016; Deliberativo – 30/06/2016.

ORÇAMENTO 2016



RELATÓRIO DE GESTÃO

A Taxa de Execução da Receita do Município foi de **95,8%** assim como a taxa de execução da Despesa realizada se situou nos **84,4%**, sendo demonstrativas do princípio do rigor e da prudência dos documentos previsionais.

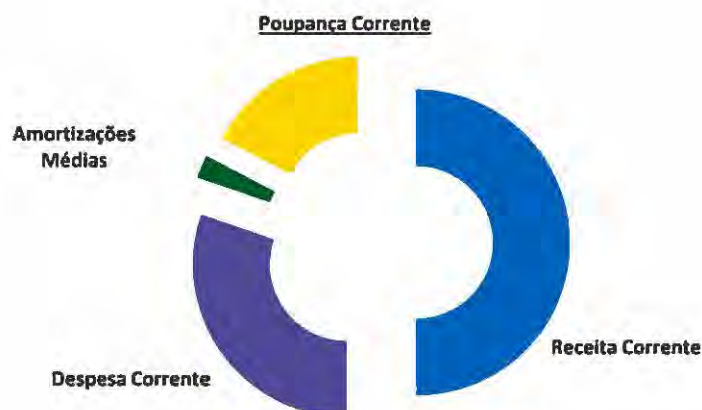
Equilíbrio Orçamental / Poupança Corrente

No cumprimento do disposto no artigo n.º 40 da Lei 73/2013, de 3 de setembro, “Os orçamentos das entidades do setor Local prevêm receitas necessárias para cobrir todas as despesas, as receitas correntes brutas cobradas deve ser pelo menos igual à despesa corrente acrescidas das amortizações médias de empréstimos de médio e longo prazo”.

Orçamento Executado

| | | | |
|----------------------|----------------------|----------------------|----------------------|
| Receita Corrente | 15 908 393,92 | Despesa Corrente | 9 648 066,36 |
| Receita Capital | 1 629 884,97 | Despesa Capital | 5 789 479,43 |
| Total Receita | 17 538 278,89 | Total Despesa | 15 437 545,79 |

| | |
|--------------------------|---------------------|
| Receita Corrente | 15 908 393,92 |
| Despesa Corrente | 9 648 066,36 |
| Amortizações Médias | 764 810,16 € |
| Poupança Corrente | 5 495 517,40 |



O Município de Montalegre apresentou no ano de dois mil e dezasseis uma Poupança Corrente de cinco milhões, quatrocentos e noventa e cinco mil, quinhentos e dezassete euros e quarenta cêntimos.

RELATÓRIO DE GESTÃO

Analisando os mapas de **Controlo Orçamental da Receita e da Despesa**, verifica-se que a realização da despesa, aferido com os compromissos assumidos (16 416 679,33€), é inferior ao grau de realização Receita Líquida Cobrada, apresentado um superavit orçamental de € 1 119 886,34.

| CONTROLO ORÇAMENTAL DA RECEITA | | | | | | |
|--------------------------------|-------------------------------------|---------------------|-------------------|-----------------------------|---------------------|---|
| Previsão da Receita Corregida | Receita por cobrar no início do ano | Receitas Liquidadas | Receitas Anuladas | Reembolsos Emitidos / Pagos | Receitas por Cobrar | Receitas Líquidas Cobradas (7)=(2)+(3)-(4)-(5)-(6) |
| (1) | (2) | (3) | (4) | (5) | (6) | (7) |
| 18 300 000,00 | 5 139,76 | 17 544 167,60 | 2 310,63 | 1 713,22 | 8 717,84 | 17 536 565,67 |

| CONTROLO ORÇAMENTAL DA DESPESA | | | | | |
|--------------------------------|-------------------------------|---------------|--------------------------|--------------|------------------------|
| Previsão da Receita Corregida | Compromissos Assumidos no Ano | Despesa Paga | Dotação não comprometida | Saldo | Compromissos por pagar |
| (7) | (8) | (9) | (10)=(7)-(8) | (11)=(7)-(9) | (12)=(8)-(9) |
| 18 300 000,00 | 16 416 679,33 | 15 437 545,79 | 1 883 320,67 | 2 862 454,21 | 979 133,54 |

| | |
|--|--------------|
| Superavit Orçamental (13)=(7)-(9)-(12) | 1 119 886,34 |
| % sobre a Receita Líquida | 6,39% |

A **dívida** correspondente aos consumidores de Água fornecida pelo município não se encontra inscrita no Mapa de Controlo Orçamental da Receita.

4.1 – EXECUÇÃO DA RECEITA

Estando a autonomia financeira da autarquia dependente dos meios colocados ao seu dispor para a prossecução dos seus objetivos / fins próprios, sendo, no entanto, relevante referir que os resultados da execução orçamental estão fortemente dependentes de fundos externos, nomeadamente estatais e comunitários.

RELATÓRIO DE GESTÃO

Transferência do Orçamento Estado



O Fundos transferidos do Orçamento Estado para o Município no ano financeiro de 2016 tiveram um acréscimo de 122 690,00 €.

No exercício económico de 2016, a execução da receita, no montante de € 17 538 278,89, situou-se nos **95,8%**, tendo atingido **102,7%** na receita corrente e **70,7%** na receita de capital, apresentado desvio positivo/negativo, face ao previsto no Orçamento.

Em conformidade com o nº 3 do artigo 56º do Regime Financeiro das Autarquias Locais e das Entidades Intermunicipais – RFALEI, aprovado pela Lei nº 73/2013, de 3 de setembro, o Município apresenta uma taxa de execução da Receita superior aos 85% previstos no RFALEI.

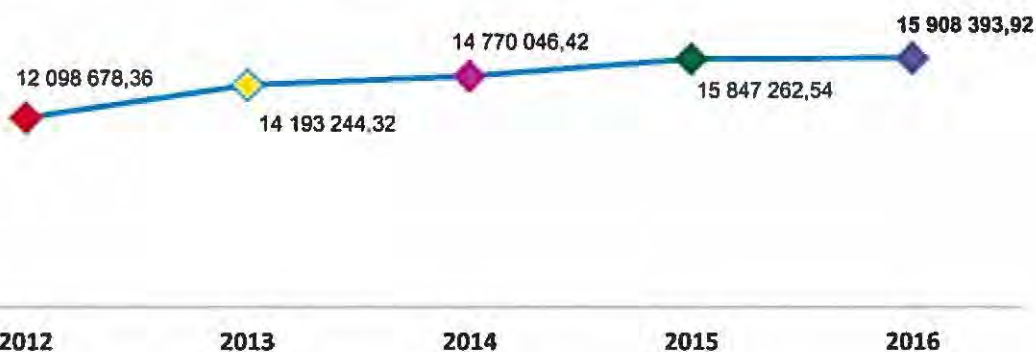


RELATÓRIO DE GESTÃO

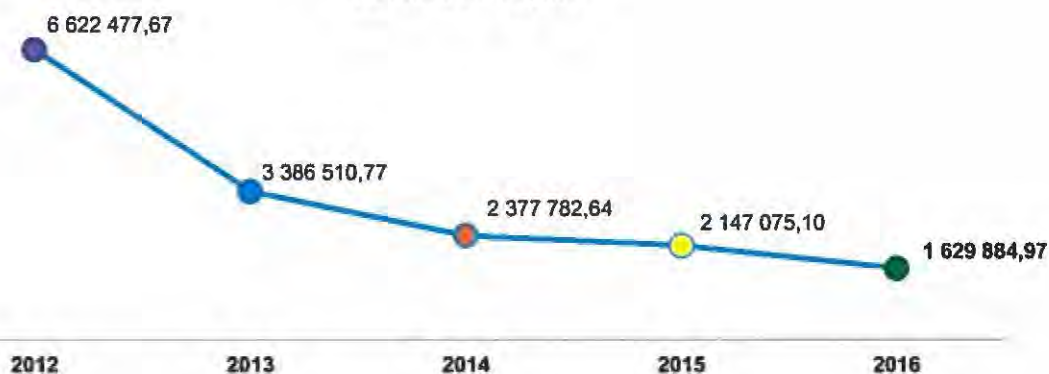
Evolução da Receita

| | 2012 | 2013 | 2014 | 2015 | 2016 |
|----------------------------|----------------------|----------------------|----------------------|----------------------|----------------------|
| Receitas Correntes | 12 098 678,36 | 14 193 244,32 | 14 770 046,42 | 15 847 262,54 | 15 908 393,92 |
| Receitas de Capital | 6 622 477,67 | 3 386 510,77 | 2 377 782,64 | 2 147 075,10 | 1 629 884,97 |
| Total Receitas | 18 721 156,03 | 17 579 755,09 | 17 147 829,06 | 17 994 337,64 | 17 538 278,89 |

Receitas Correntes



Receitas de Capital



| | 2015 | 2016 |
|---|--------|--------|
| Crescimento da Receita Total | 4,9% | -2,5% |
| Receita Corrente / Receita Total | 88,1% | 90,7% |
| Crescimento da Receita Corrente | 7,3% | 0,4% |
| Receitas Fiscais / Receitas Correntes | 10,9% | 9,7% |
| Receitas Correntes Executadas / Receitas Correntes Orçamentadas | 102,3% | 102,7% |


4.1.1 – EXECUÇÃO DA RECEITA CORRENTE

No que concerne à execução da **Receita Corrente** foi de **102,7%** em relação ao previsto em Orçamento, verificando-se que os valores arrecadados são

RELATÓRIO DE GESTÃO

provenientes, na sua maioria, de **Transferências Correntes, 65,4%**, e os restantes **34,6%** tiveram origem em fontes diversas, salientando-se, pela ordem decrescente da sua expressão financeira, os **Rendimentos de Propriedade, 16,2%**, os **Impostos Diretos, 7,6%**, **venda de Bens e Serviços, 7,1%**, **Taxas Multas e Outras Penalidades, 2,0%**, **Outras receitas correntes, 1,5%**, e **Impostos Indiretos, 0,1%**, no cômputo total das receitas.

RECEITA CORRENTE



As **Receitas Fiscais** constituem uma das principais fontes de receita da Autarquia, sendo os Impostos Diretos a maior parcela desta receita, com um valor bruto € 1 208 251,99, (um milhão, duzentos e oito mil, duzentos e cinquenta e um mil e noventa e nove cêntimos), tendo sido emitidos reembolsos no valor de 1 713,22 (mil, setecentos e treze euros e vinte e dois cêntimos).

| | Orçamento Inicial / Final | Valor Executado |
|--|---------------------------|---------------------|
| Impostos Diretos | 1 410 402,00 | 1 208 251,99 |
| Imposto Municipal Imóveis | 1 100 000,00 | 815 190,78 |
| Imposto Único de Circulação | 208 800,00 | 214 682,62 |
| Imposto Municipal Transações Onerosa Imóveis | 91 600,00 | 119 746,64 |
| Derrama | 10 000,00 | 58 631,95 |
| Impostos Abolidos | 1,00 | 0,00 |
| Impostos Diretos Diversos | 1,00 | 0,00 |

RELATÓRIO DE GESTÃO

A receita do IMI liquidada em 2016 teve uma diminuição de € 240 060,84, devido às isenções automáticas recorrentes da Lei.

IMI

| | |
|------|--------------|
| 2015 | 1 053 652,81 |
| 2016 | 813 591,97 |
| | 240 060,84 |

Os **Impostos Diretos** compreendem os recebimentos com origem na tributação dos rendimentos de capital, da propriedade imobiliária e pela posse ou utilização de determinados bens. Estas receitas são cobradas pela Autoridade Tributária e Aduaneira, sendo depois transferida para as Autarquias. A Execução desta rubrica face à previsão orçamental foi de 89,7%

Impostos indiretos Multas e outras Penalidades estão incluídos neste grupo de receita as multas, coimas, loteamentos e obras, taxas de secretaria, taxa de direito de passagem.

A execução dos **Impostos Indiretos** neste exercício económico de 2016 foi de 89,5%, enquanto o grupo de receita **Taxas, Multas e Outras Penalidades** conseguiu uma execução de 96,4%.



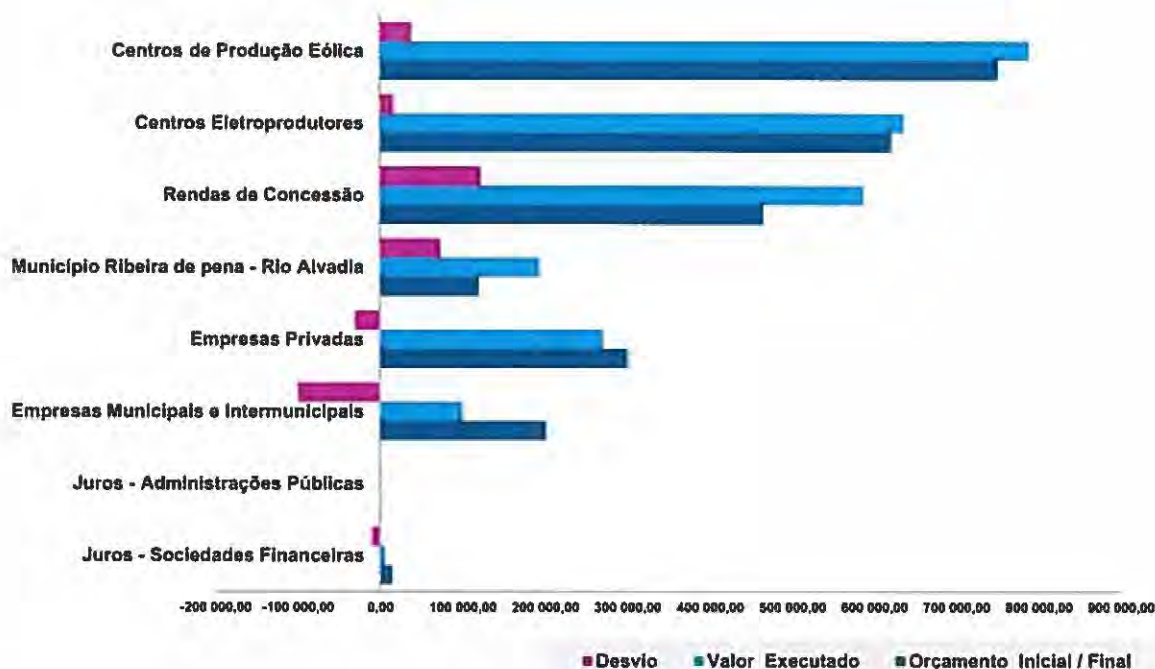
Os **Rendimentos de Propriedade** são receitas provenientes do rendimento de ativos financeiros, rendas de ativos não produtivos, nomeadamente terrenos e

RELATÓRIO DE GESTÃO

ativos incorpóreos, e receitas provenientes de rendimento de propriedades de bens de domínio público.

A rubrica com maior expressão financeira, ao nível da execução deste agrupamento, foi a receita com as rendas dos Parques Eólicos, cuja arrecadação foi de € 788 155,25, traduzindo, assim uma taxa de execução de 105,1%, em relação ao previsto em orçamento.

| | Orçamento Inicial / Final | Valor Executado | Desvio | Execução % |
|--|------------------------------|---------------------|-------------------|---------------|
| Rendimentos de Propriedade | 2 469 503,00 | 2 579 411,28 | 109 908,28 | 104,5 |
| Juros - Sociedades Financeiras | 14 500,00 | 5 006,72 | -9 493,28 | 34,5 |
| Juros - Administrações Públicas | 2,00 | 0,00 | -2,00 | 0,0 |
| Empresas Municipais e Intermunicipais | 200 001,00 | 100 000,00 | -100 001,00 | 50,0 |
| Empresas Privadas | 300 000,00 | 270 037,92 | -29 962,08 | 90,0 |
| Município Ribeira de pena - Rio Alvalá | 120 000,00 | 193 000,00 | 73 000,00 | 160,8 |
| Rendas de Concessão | 465 000,00 | 586 636,08 | 121 636,08 | 126,2 |
| Centros Electroprodutores | 620 000,00 | 636 575,31 | 16 575,31 | 102,7 |
| Centros de Produção Eólica | 750 000,00 | 788 155,25 | 38 155,25 | 105,1 |



O valor expresso na rubrica Empresas Privadas diz respeito à distribuição de rendimentos feito por algumas das empresas nas quais o Município de Montalegre detém participação societária.

RELATÓRIO DE GESTÃO

| | |
|----------------------------------|-------------------|
| DIVIDENDOS | 270 037,92 |
| EÓLICA DE MONTENEGRELO, S.A | 177 513,82 |
| EÓLICA DA SERRA DAS ALTURAS, S.A | 45 741,67 |
| EÓLICA DE PADRELA, LDA | 3 800,00 |
| EMPRESA EÓLICA DO BARROSO, LDA | 4 200,00 |
| EÓLICA DE ATILHÓ, LDA | 8 333,33 |
| EÓLICA DE VIADE, LDA | 3 600,00 |
| RESINORTE, S.A. | 26 849,10 |

A EDP, enquanto entidade concessionária dos serviços distribuição de energia elétrica em baixa tensão no concelho de Montalegre, nos termos do diploma Decreto-Lei n.º 230/2008, de 27 de novembro, paga trimestralmente uma renda, cujo valor é calculado em função do consumo de eletricidade em baixa tensão neste concelho.

A verba inscrita em **Centro Electroprodutores** corresponde à renda anual paga pela EDP ao município, pela implementação no concelho de centros electroprodutores, no cumprimento do Decreto-Lei 242/83, de 6 de dezembro.

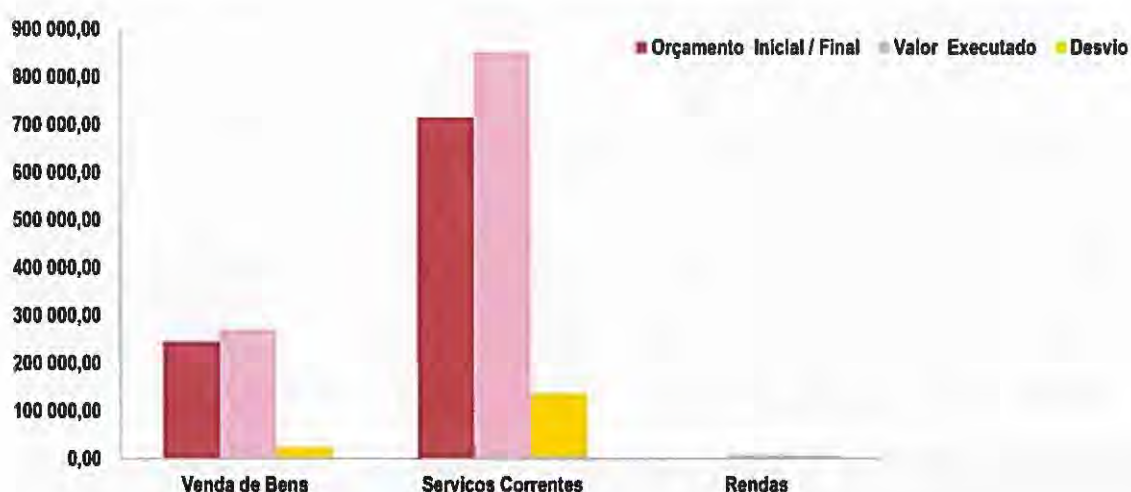
As **Transferências Correntes** são recursos financeiros auferidos sem quaisquer contrapartidas, destinados a financiar despesa corrente, sem afetação preestabelecida, com a exceção do **FSM – Fundo Social Municipal, que é uma receita consignada à educação**. A execução desta componente de receita em relação ao orçamentado foi de **101,9%**.

| | Orçamento Inicial / Final | Valor Executado | Desvio | Execução % |
|-------------------------------------|--------------------------------------|----------------------------|-------------------|-----------------------|
| Transferências Correntes | 10 215 970,00 | 10 411 025,61 | 195 055,61 | 101,9 |
| Fundo Equilíbrio Financeiro | 8 581 054,00 | 8 695 735,00 | 114 681,0 | 101,3 |
| Fundo Social Municipal | 242 785,00 | 242 785,00 | 0,0 | 100,0 |
| IRS | 220 077,00 | 215 343,00 | -4 734,0 | 97,8 |
| Comissão Proteção Crianças e Jovens | 12 800,00 | 12 931,32 | 131,3 | 101,0 |
| Ministério Educação / DREN | 1 103 247,00 | 1 140 529,24 | 37 282,2 | 103,4 |
| Projetos cofinanciados | 4,00 | 40 000,00 | 39 996,0 | 1 000 000,0 |
| IEFP | 40 000,00 | 49 764,91 | 9 764,9 | 124,4 |
| IFAP | 16 000,00 | 13 937,14 | -2 062,9 | 87,1 |
| Outros | 1,00 | 0,00 | -1,0 | 0,0 |
| União Europeia | 2,00 | 0,00 | -2,00 | 0,0 |

RELATÓRIO DE GESTÃO

O encaixe financeiro na rubrica, **Venda de Bens e Prestação de Serviços**, foi de **€ 1 131 450,60**, com uma taxa de execução de **117,6%**, superando a expectativa expressa no orçamento.

| | Orçamento Inicial / Final | Valor Executado | Desvio | Execução % |
|---|------------------------------|---------------------|-------------------|---------------|
| Venda de Bens e Serviços Correntes | 962 105,00 | 1 130 450,60 | 168 345,60 | 117,5 |
| Venda de Bens | 245 900,00 | 271 113,85 | 25 213,85 | 110,3 |
| Água | 240 000,00 | 264 694,00 | 24 694,00 | 110,3 |
| Material D. Turística Cultural | 5 900,00 | 6 419,85 | 519,85 | 108,8 |
| Serviços Correntes | 715 204,00 | 851 620,51 | 136 416,51 | 119,1 |
| Aluguer Espaços e Equipamentos | 10 000,00 | 1 962,50 | -8 037,50 | 19,6 |
| Serviços Sociais, R., C. e Desportivos | 91 002,00 | 165 438,08 | 74 436,08 | 181,8 |
| Saneamento (Ramais) | 5 100,00 | 10 140,07 | 5 040,07 | 198,8 |
| Resíduos Sólidos | 166 000,00 | 177 229,33 | 11 229,33 | 106,8 |
| Transportes Coletivos de Pessoas e M. | 15 001,00 | 21 762,42 | 6 761,42 | 145,1 |
| Trabalho por Conta de Particulares | 1,00 | 0,00 | -1,00 | 0,0 |
| Cemitérios | 10 000,00 | 5 625,00 | -4 375,00 | 56,3 |
| Mercados e Feiras | 54 000,00 | 66 864,14 | 12 864,14 | 123,8 |
| Reembolsos de Seguros | 1 000,00 | 1 789,97 | 789,97 | 179,0 |
| Tarifa Disponibilidade Água | 350 000,00 | 379 438,65 | 29 438,65 | 108,4 |
| Ramais de Água | 11 000,00 | 13 215,33 | 2 215,33 | 120,1 |
| Edifício A. Fidalgo | 1 000,00 | 6 075,08 | 5 075,08 | 607,5 |
| Outros | 1 000,00 | 1 693,21 | 693,21 | 169,3 |
| Outros | 100,00 | 386,73 | 286,73 | 386,7 |
| Rendas | 1 001,00 | 7 716,24 | 6 715,24 | 770,9 |



RELATÓRIO DE GESTÃO

As **Outras Receitas Correntes** é uma rubrica de caracter residual, onde se incluem todas as receitas correntes que pela sua natureza, não possam ser consideradas em nenhum dos capítulos anteriores. A sua execução foi de **280,5%**, em relação ao orçamentado.

1.2 - EXECUÇÃO DA RECEITA DE CAPITAL

As **Receitas de Capital** são constituídas pela Venda de Bens de Investimento, Transferências de Capital, Ativos Financeiros, Passivos Financeiros e Outras Receitas de Capital.

As Receitas de Capital apresentam um grau de execução de **70,7%**, do total das receitas executadas, devido sobretudo, à não concretização das expetativas consagradas no orçamento, no que concerne às Transferências de Capital

A **Venda de Bens de Investimentos** compreende os rendimentos provenientes da alienação a título oneroso, de bens de capital, que aquando da sua aquisição/construção, tenham sido contabilizados como investimento.

Entende-se por **Transferências de Capital** os recursos financeiros auferidos sem qualquer contrapartida, destinados a financiar despesa com aquisição / construção de bens de investimentos



No **Setor Empresarial** está incluída a verba referente ao Protocolo assinado entre o Município e a Empresa IBERDROLA.

RELATÓRIO DE GESTÃO

O Quadro de Referência de Estratégia Nacional – QREN (2007/2013), apesar de 2013 ser o último ano de vigência, durante o ano de 2015 foi transferido valores de obras já executadas e pagas.

| Setor Empresarial - IBERDROLA | Valor |
|--|-------------------|
| Saneamento e Abastecimento de Água à Vila da Ponte | 200 000,00 |
| Total | 200 000,00 |

| Comparticipação Comunitária | Valor |
|--|-------------------|
| Ecomuseu de Barroso | 26 115,25 |
| Rede Água S. Pedro e Antigo Sarraquinhos | 6 110,15 |
| Centro Escolar | 53 192,64 |
| Regeneração Sede do Concelho | 78 714,43 |
| Ecomuseu Polo Minas Borralha | 84 227,92 |
| Loja de Turismo | 6 402,83 |
| Total | 254 763,22 |

4.2 – EXECUÇÃO DO ORÇAMENTO DA DESPESA

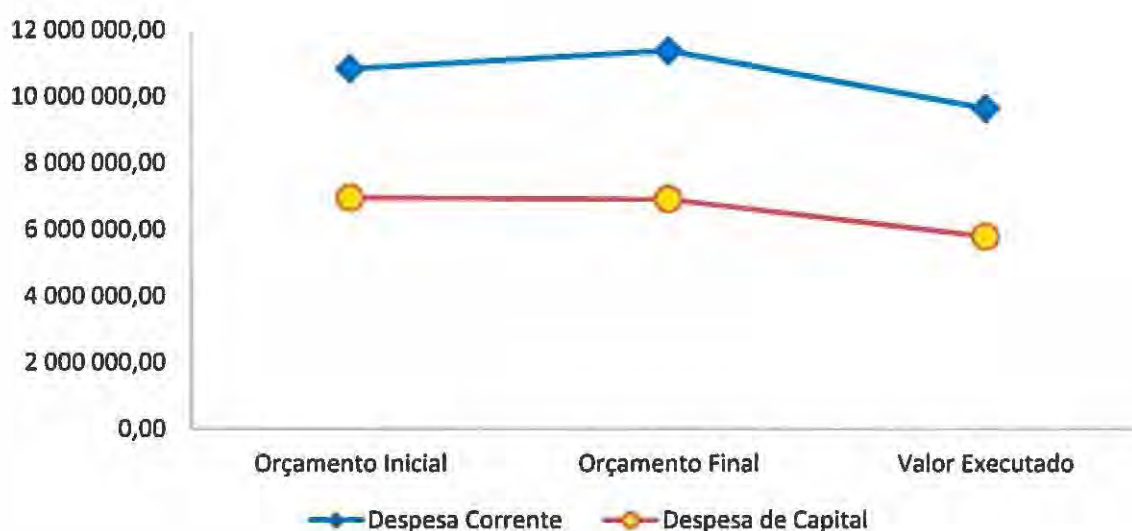
Neste ponto efetuar-se-á a análise da Despesa na óptica da classificação económica, comparando os valores do orçamento inicial, suas alterações/revisões, valores executados o que permitirá apurar os eventuais desvios.

A execução da despesa está condicionada ao valor das receitas arrecadadas, nos respetivos anos económicos.

O valor da despesa corrente prevista em orçamento para o ano económico foi de €18 300 000,00, os compromissos assumidos em termos orçamentais foram de € 16 416 679,33, sendo que a sua execução orçamental (pagamentos) se fixou em € 15 437 545,79, ficando por pagar € 979 133,51, dos compromissos assumidos. Anote-se que estes compromissos não se encontravam faturados no término da gerência, estando porém os mesmos relevados em termos orçamentais como compromissos assumidos e não pagos.

RELATÓRIO DE GESTÃO

| | Orçamento | | Valor | Desvios | Execução |
|------------------------------|----------------------|----------------------|----------------------|----------------------|--------------|
| | Inicial | Final | Executado | | % |
| Despesa Corrente | 10 841 299,00 | 11 385 299,00 | 9 648 066,36 | -1 737 232,64 | 84,74 |
| Despesa com Pessoal | 4 414 410,00 | 4 368 410,00 | 4 236 588,32 | -131 821,68 | 96,98 |
| Aquisição de Bens e Serviços | 4 974 289,00 | 5 384 189,00 | 4 018 389,05 | -1 365 799,95 | 74,63 |
| Juros e Outros Encargos | 36 000,00 | 21 500,00 | 6 308,42 | -15 191,58 | 29,34 |
| Transferências Correntes | 1 236 600,00 | 1 450 200,00 | 1 257 103,27 | -193 096,73 | 86,68 |
| Outras Despesas Correntes | 180 000,00 | 161 000,00 | 129 677,30 | -31 322,70 | 80,54 |
| Despesa de Capital | 6 958 701,00 | 6 914 701,00 | 5 789 479,23 | -1 125 221,77 | 83,73 |
| Aquisição de Bens de Capital | 5 185 500,00 | 5 413 000,00 | 4 490 691,68 | -922 308,32 | 82,96 |
| Transferências Capital | 716 001,00 | 521 501,00 | 422 374,00 | -99 127,00 | 80,99 |
| Ativos Financeiros | 117 200,00 | 117 200,00 | 117 200,00 | 0,00 | 100,00 |
| Passivos Financeiros | 940 000,00 | 863 000,00 | 759 213,55 | -103 786,45 | 87,97 |
| Total da Despesa | 17 800 000,00 | 18 300 000,00 | 15 437 545,59 | -2 862 454,41 | 84,36 |



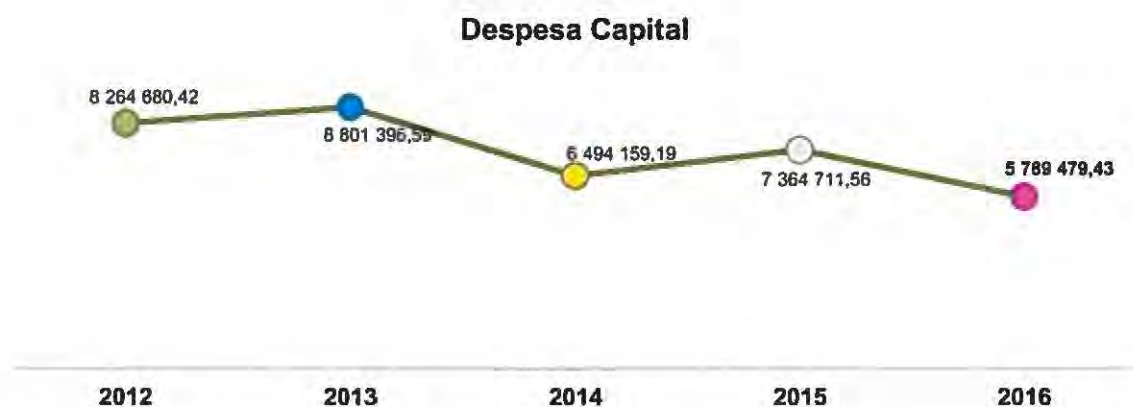
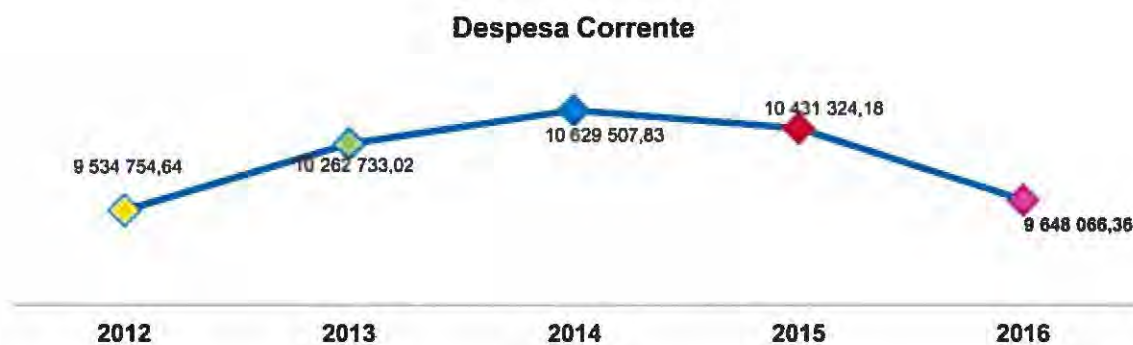
A despesa global (Corrente/Capital) paga no ano 2016 foi de € **15 437 545,79** (quinze milhões, quatrocentos e trinta e sete mil, quinhentos e quarenta e cinco euros e setenta e nove cêntimos), o que se traduz numa taxa de execução de **84,4%** em relação ao orçamentado, situando-se o desvio em **15,6%**.

EVOLUÇÃO DA DESPESA

Ao comparar os valores do quadro abaixo representado, verifica-se em 2016 uma diminuição nas despesas corrente e de capital em relação ao ano de 2015.

RELATÓRIO DE GESTÃO

| | 2012 | 2013 | 2014 | 2015 | 2016 |
|-------------------------|----------------------|----------------------|----------------------|----------------------|----------------------|
| Despesa Corrente | 9 534 754,64 | 10 262 733,02 | 10 629 507,83 | 10 431 324,18 | 9 648 066,36 |
| Despesa Capital | 8 264 680,42 | 8 801 396,59 | 6 494 159,19 | 7 364 711,56 | 5 789 479,43 |
| Total da Despesa | 17 799 435,06 | 19 064 129,61 | 17 123 667,02 | 17 796 035,74 | 15 437 545,79 |



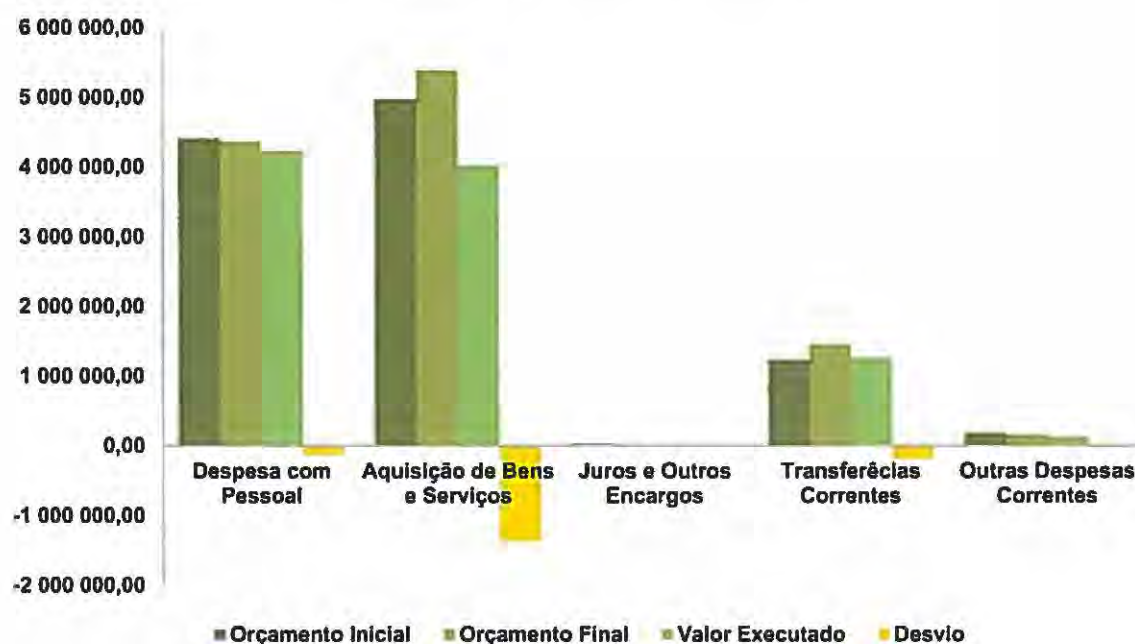
4.2.1 – EXECUÇÃO DA DESPESA CORRENTE

As Despesas Correntes, compostas principalmente pelas despesas com pessoal, aquisição de bens e serviços, assumem um comportamento pouco flexível em face das pressões que sobre elas possam ser exercidas pela gestão, uma vez que se tratam de despesas fixas de funcionamento. Neste grupo de despesa encontram-se também as transferências correntes, subsídios e outras despesas correntes.

A despesa corrente paga totalizou € 9 648 066,36 refletindo uma taxa de execução de 84,7% em relação à previsão dos documentos previsionais. As

RELATÓRIO DE GESTÃO

rubricas despesas com pessoal e aquisição de bens e serviços representam no conjunto uma execução de **85,56%**, do total da despesa corrente.



Despesas com Pessoal

O valor total executado no ano financeiro em análise foi de € **4 236 588,32**, representado uma **43,9%** da despesa corrente e **27,4%** no total da despesas executadas.

No cumprimento ao artigo 78º do RFALEI, o Município informa trimestralmente à DGAL, do montante de despesa pagas ao pessoal, incluindo os contratos de avença / tarefa bem como a aquisição de serviços com pessoas singulares.

| | |
|---|---------------------|
| DESPESAS COM O PESSOAL | 4 236 588,32 |
| REMUNERAÇÕES CERTAS E PERMANENTES | 3 243 873,75 |
| TITULARES DE ÓRGÃOS DE SOBERANIA E MEMBROS DE ÓRGÃOS AUTÁRQUICOS | 115 589,40 |
| PESSOAL DOS QUADROS- REGIME DO CONTRATO INDIVIDUAL DO TRABALHO | 2 230 838,38 |
| PESSOAL EM FUNÇÕES | 2 230 838,38 |
| PESSOAL CONTRATADO A TERMO | 118 898,61 |
| PESSOAL EM FUNÇÕES | 113 499,56 |
| RECRUTAMENTO DE PESSOAL PARA NOVOS POSTOS DE TRABALHO | 5 399,05 |
| PESSOAL EM RÉGIME DE TAREFA OU AVENÇA | 73 187,17 |
| PESSOAL AGUARDANDO APOSENTAÇÃO | 654,77 |
| REPRESENTAÇÃO | 34 103,82 |
| MEMBROS DOS ÓRGÃOS AUTÁRQUICOS | 23 618,28 |

RELATÓRIO DE GESTÃO

| | |
|--|-------------------|
| PESSOAL DO QUADRO | 10 485,54 |
| SUBSÍDIO DE REFEIÇÃO | 258 381,97 |
| PESSOAL EM FUNÇÕES | 233 171,89 |
| PESSOAL EM QUALQUER OUTRA SITUAÇÃO | 22 046,01 |
| MEMBROS DOS ÓRGÃOS AUTÁRQUICOS | 3 164,07 |
| SUBSÍDIOS DE FÉRIAS E NATAL | 398 899,52 |
| PESSOAL EM FUNÇÕES | 374 674,25 |
| PESSOAL EM QUALQUER OUTRA SITUAÇÃO | 24 225,27 |
| REMUNERAÇÕES POR DOENÇA E MATERNIDADE / PATERNIDADE | 13 320,11 |
| ABONOS VARIÁVEIS OU EVENTUAIS | 72 133,87 |
| HORAS EXTRAORDINÁRIAS | 12 188,35 |
| AJUDAS DE CUSTO | 28 239,99 |
| ABONO PARA FALHAS | 10 309,97 |
| INDMNIZAÇÕES POR CESSAÇÃO DE FUNÇÕES | 791,63 |
| OUTROS SUPLEMENTOS E PRÉMIOS | 20 603,93 |
| SENHAS DE PRESENÇA | 20 603,93 |
| SEGURANÇA SOCIAL | 920 580,70 |
| ENCARGOS COM A SAÚDE | 104 780,42 |
| SUBSÍDIO FAMILIAR A CRIANÇAS E JOVENS | 23 518,45 |
| OUTRAS PRESTAÇÕES FAMILIARES | 5 087,49 |
| CONTRIBUIÇÕES PARA A SEGURANÇA SOCIAL | 731 358,19 |
| ADSE | 38 228,92 |
| SEGURANÇA SOCIAL DO PESSOAL EM REGIME DE TRABALHO EM FUNÇÕES PÚBLICAS | 693 129,27 |
| CAIXA GERAL DE APOSENTAÇÃO | 544 219,16 |
| SEGURANÇA SOCIAL - REGIME GERAL | 148 910,11 |
| OUTRAS PENSÕES | 4 258,54 |
| SEGUROS | 50 749,95 |
| SEGUROS ACIDENTES TRABALHO E DOENÇAS PROFISSIONAIS | 50 749,95 |
| OUTRAS DESPESAS DE SEGURANÇA SOCIAL | 827,66 |
| EVENTUALIDADE MATERNIDADE, PATERNIDADE E ADOÇÃO | 827,66 |

O grau de execução da rubrica despesa com pessoal em relação ao previsto em orçamento foi de **97%**.

A classificação económica 0103 – Segurança Social apresenta valor de € **920 580,70**, relativos às contribuições da Autarquia como entidade patronal para a Caixa Geral de Aposentações, Instituto Financeiro da Seguração Social e as despesas com saúde dos trabalhadores, agregados familiares e eleitos, vulgarmente conhecida como ADSE.

Os serviços de medicina e os serviços de higiene e segurança no trabalho são de natureza imperativa, e, no ano 2016, por razões técnicas, estiveram a cargo de empresas externas, fazendo parte do grupo de despesa 02 – Aquisição de bens e serviços.

Aquisição de Bens e Serviços Correntes

No agrupamento **Aquisição de Bens e Serviços Correntes**, incluem-se despesas quer com os bens de consumo, quer ainda, com aquisição de serviços.

Este agrupamento económico desagrega-se em dois subagrupamentos - Aquisição de Bens e Aquisição de Serviços que são constituídos por diversas rubricas com alguma expressão financeira, encontrando-se algumas delas descritas no Plano de Atividades Municipal (PAM).

A execução deste grupo de despesa é de **74,6%**, em relação ao previsto em orçamento com um valor de **€ 4 018 389,05**, representando a rubrica aquisição de bens **13%** e aquisição de serviços **87%**, desse valor.

| | Orçamento | | Valor Executado | Execução % |
|-------------------------------------|---------------------|---------------------|---------------------|--------------|
| | Inicial | Final | | |
| Aquisição de Bens e Serviços | 4 972 289,00 | 5 384 189,00 | 4 018 389,05 | 74,63 |
| Aquisição de Bens | 720 000,00 | 702 900,00 | 522 769,26 | 74,37 |
| Aquisição de Serviços | 4 252 289,00 | 4 681 289,00 | 3 495 619,79 | 74,67 |



Juros e Outros Encargos

Na rubrica de **Juros e Outros Encargos**, inscrevem-se despesas referentes a encargos correntes da dívida, ou seja, juros provenientes da contratação de empréstimos, os juros suportados com locação financeira e ainda juros contraídos de acordo com a legislação em vigor.

RELATÓRIO DE GESTÃO

| | Orçamento | | Valor Executado | Execução % |
|-----------------------------|-----------|-----------|-----------------|------------|
| | Inicial | Final | | |
| Juros e Outros Encargos | 35 000,00 | 20 500,00 | 6 308,42 | 42,15 |
| Juros Empréstimos M/L Prazo | 25 000,00 | 15 000,00 | 6 301,38 | 42,01 |
| Juros de Locação Financeira | 5 000,00 | 500,00 | 0,00 | 0,00 |
| Outros Juros | 5 000,00 | 5 000,00 | 7,04 | 0,14 |

Transferências Correntes

Transferências Correntes – Compreendem as importâncias concedidas a quaisquer organismo ou entidade sem qualquer contrapartida, quando tiradas do rendimento corrente da Autarquia para financiar despesa corrente do destinatário.

| | Inicial | Final | Executado | % |
|---------------------------------|---------------------|---------------------|---------------------|--------------|
| Transferências Correntes | 1 236 600,00 | 1 450 200,00 | 1 257 103,27 | 86,68 |
| Agrupamento de Escolas | 5 000,00 | 5 000,00 | 3 950,00 | 79,00 |
| Municípios | 100,00 | 100,00 | 0,00 | 0,00 |
| Freguesias | 54 000,00 | 50 000,00 | 40 585,82 | 81,17 |
| Associações Municípios | 21 000,00 | 55 900,00 | 24 183,97 | 43,26 |
| Regiões de Turismo | 100,00 | 100,00 | 0,00 | 0,00 |
| Desportos e Tempos Livres | 186 000,00 | 261 500,00 | 224 412,80 | 85,82 |
| Ação Social | 175 000,00 | 223 000,00 | 192 880,42 | 86,49 |
| Cultura | 139 750,00 | 186 750,00 | 173 050,00 | 92,66 |
| Outras | 578 650,00 | 590 850,00 | 537 797,21 | 91,02 |
| Famílias | 77 000,00 | 77 000,00 | 60 243,05 | 78,24 |

As Transferências Correntes encontram-se espelhadas no Plano de Atividades Municipais, assim com mapa onde constam os valores e os destinatários, integra os Documentos de Prestação de Contas.

Esta rubrica apresenta um valor significativo € 1 257 103,27, teve uma execução de 86,68%, face à previsão orçamental.

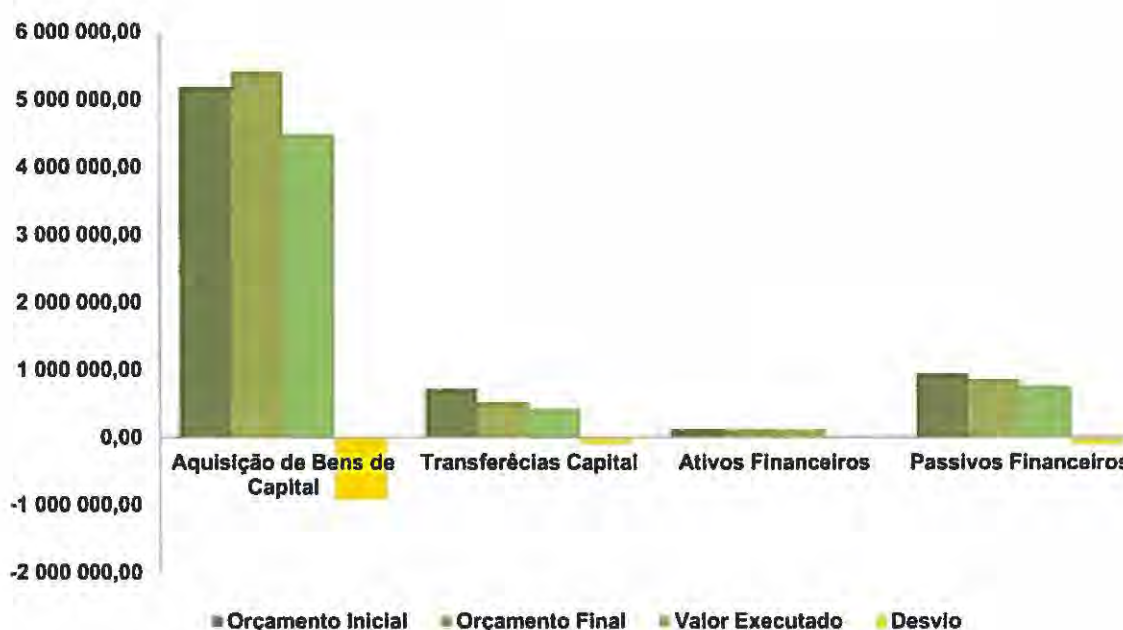
Outras Despesas Correntes

Outras Despesas Correntes – É um capítulo composto por rubricas que têm um carácter meramente residual, apresentou uma execução face ao orçamento de 80,5%.

4.2.2. – EXECUÇÃO DA DESPESA DE CAPITAL

As despesas pagas a título de Despesa de Capital totalizaram € 5 789 479,43, apresentando uma taxa de execução de 83,7% face ao previsto em orçamento.

As componentes da **Despesa de Capital** circunscrevem-se, quase exclusivamente, à **Aquisição de Bens de Capital**, cujo montante representa 77,6% da despesa de capital e 29% da totalidade da despesa.



O Investimento apresenta uma taxa de execução de 83% e encontram-se discriminados no Plano Plurianual de Investimentos (PPI).

Transferências de Capital

As **Transferências de Capital** revestem-se de características idênticas às já apontadas para as transferências correntes com a diferença que estas, se destinam a financiar despesas de capital dos organismos ou entidades receptoras.

As Transferência Capital encontram-se descritas no PAM – Plano de Atividades Municipais e o mapa com os valores e destinatários faz parte dos documentos de

RELATÓRIO DE GESTÃO

prestação de contas, no ano em curso apresentou uma execução face ao orçamento de **81%**.

| | Orçamento | | Valor | Desvios | Execução |
|--------------------------|------------|------------|------------|------------|----------|
| | Inicial | Final | Executado | | % |
| Transferência de Capital | 716 001,00 | 521 501,00 | 422 374,20 | -99 126,80 | 80,99 |

O valor de € 117 200,00 pagos na rubrica **Ativos Financeiros** diz respeito ao primeiro ano de subscrição ao Fundo de Apoio Municipal.

O Fundo de Apoio Municipal – FAM é representado por unidades de participação a subscrever e realizar pelo Estado e pelos Municípios. A realização do Capital será efetuada em sete anos. O valor a subscrever pelo Município de Montalegre é de **820 399,06 €**.

Passivos Financeiros

A rubrica **Passivos Financeiros** reporta-se às amortizações pagas com os empréstimos de médio e longo prazo, representando **13,1%** da despesa de capital e **4,9%** do total da despesa paga.

4.3 – EXECUÇÃO DAS GRANDES OPÇÕES DO PLANO

As **Grandes Opções do Plano** é um quadro de desenvolvimento da intervenção municipal, tem um horizonte móvel de quatro anos e apresenta-se organizado por classificação funcional. São parte integrante deste documento o **PAM – Plano de Atividades Municipais** e o **PPI – Plano Plurianual de Investimento**.

Da análise à Grandes Opções do Plano de 2016, verifica-se uma execução de **81,02%**, em relação ao previsto em orçamento, com um valor em € **9 894 225,09**.

| | Orçamento | | Valor | Desvio | Taxa |
|-------|---------------|---------------|--------------|---------------|----------|
| | Inicial | Final | Executado | | Execução |
| GOP'S | 11 797 301,00 | 12 212 301,00 | 9 894 225,09 | -2 318 075,91 | 81,02 |
| PAM | 6 494 601,00 | 6 682 101,00 | 5 286 333,56 | -1 395 767,44 | 79,11 |
| PPI | 5 302 700,00 | 5 530 200,00 | 4 607 891,53 | -922 308,47 | 83,32 |

RELATÓRIO DE GESTÃO



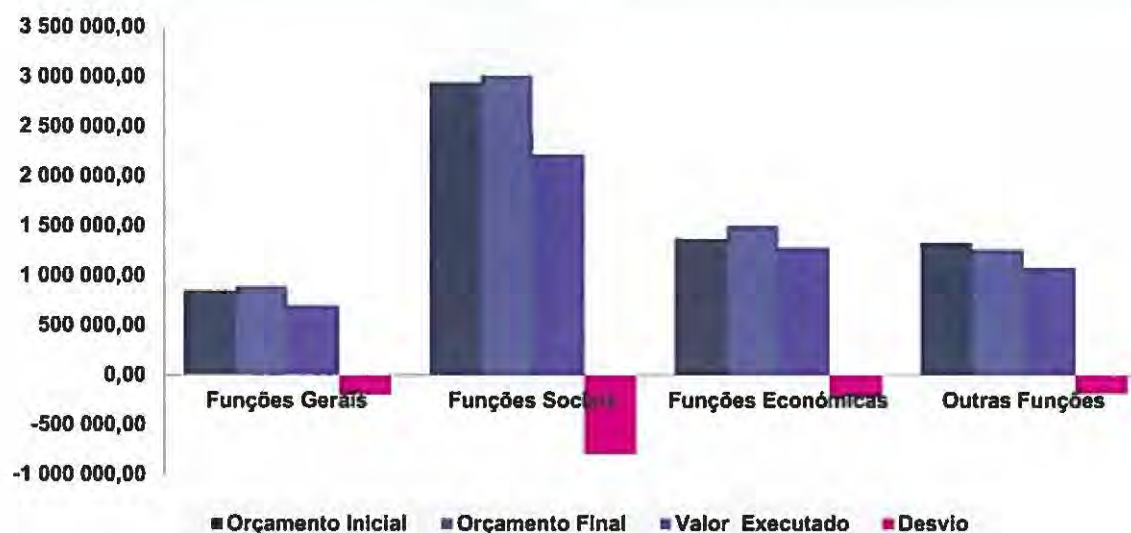
4.3.1 – PLANO ATIVIDADES MUNICIPAIS

Neste documento encontram-se inscritos os projetos considerados relevantes para atividade municipal, sendo essencialmente de natureza corrente, bem como as Transferências de Capital e as Amortizações dos Empréstimos de Médio e Longo Prazo detidos pela Autarquia.

Em relação ao previsto em orçamento, a taxa de execução do Plano de Atividades Municipais situou-se no **79,11%**.

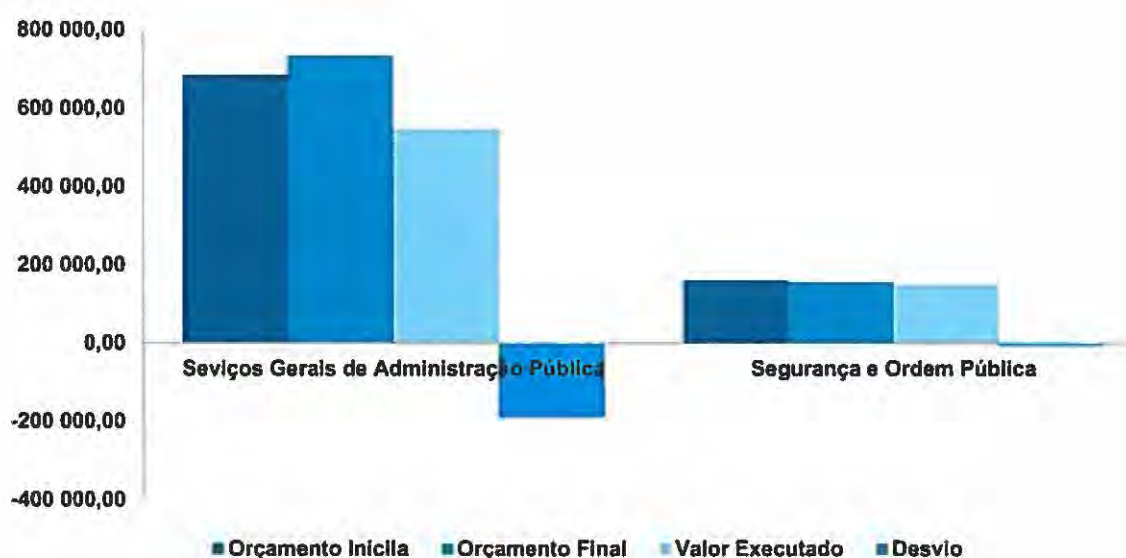
| | Orçamento | | Valor Executado | Desvio | Taxa Execução |
|---|---------------------|---------------------|---------------------|----------------------|---------------|
| | Inicial | Final | | | |
| Funções Gerais | 847 100,00 | 892 100,00 | 697 183,32 | -194 916,68 | 78,15 |
| Serviços Gerais de Administração Pública | 685 100,00 | 735 100,00 | 546 546,05 | -188 553,95 | 74,35 |
| Segurança e Ordem Pública | 162 000,00 | 157 000,00 | 150 637,27 | -6 362,73 | 95,95 |
| Funções Sociais | 2 944 101,00 | 3 016 401,00 | 2 221 317,27 | -795 083,73 | 73,64 |
| Educação | 1 156 900,00 | 1 132 400,00 | 809 865,06 | -322 534,94 | 71,52 |
| Ação Social | 566 300,00 | 433 800,00 | 334 481,76 | -99 318,24 | 77,11 |
| Habitação | 1,00 | 1,00 | 0,00 | -1,00 | 0,00 |
| Saneamento | 210 000,00 | 210 000,00 | 135 386,97 | -74 613,03 | 64,47 |
| Abastecimento de Água | 46 000,00 | 56 000,00 | 37 406,27 | -18 593,73 | 66,80 |
| Resíduos Sólidos | 468 000,00 | 504 000,00 | 353 214,94 | -150 785,06 | 70,08 |
| Proteção Meio Ambiente C. Natureza | 39 150,00 | 54 150,00 | 26 202,91 | -27 947,09 | 48,39 |
| Cultura | 262 250,00 | 340 050,00 | 285 879,86 | -54 170,14 | 84,07 |
| Desporto, Recreio e Lazer | 195 500,00 | 286 000,00 | 238 879,50 | -47 120,50 | 83,52 |
| Funções Económicas | 1 374 700,00 | 1 506 800,00 | 1 285 475,43 | -221 324,57 | 85,31 |
| Indústria e Energia | 460 000,00 | 525 000,00 | 409 154,57 | -115 845,43 | 77,93 |
| Comércio e Turismo | 572 500,00 | 626 600,00 | 558 800,86 | -67 799,14 | 89,18 |
| Outras Funções Económicas | 342 200,00 | 355 200,00 | 317 520,00 | -37 680,00 | 89,39 |
| Outras Funções | 1 328 700,00 | 1 266 800,00 | 1 082 357,54 | -184 442,46 | 85,44 |
| Operações da Dívida Autárquica - Amortizações | 940 000,00 | 863 000,00 | 759 213,55 | -103 786,45 | 87,97 |
| Transferências entre Administrações | 388 700,00 | 403 800,00 | 323 143,99 | -80 656,01 | 80,03 |
| Total do PAM | 6 494 601,00 | 6 682 101,00 | 5 286 333,56 | -1 395 767,44 | 79,11 |

RELATÓRIO DE GESTÃO



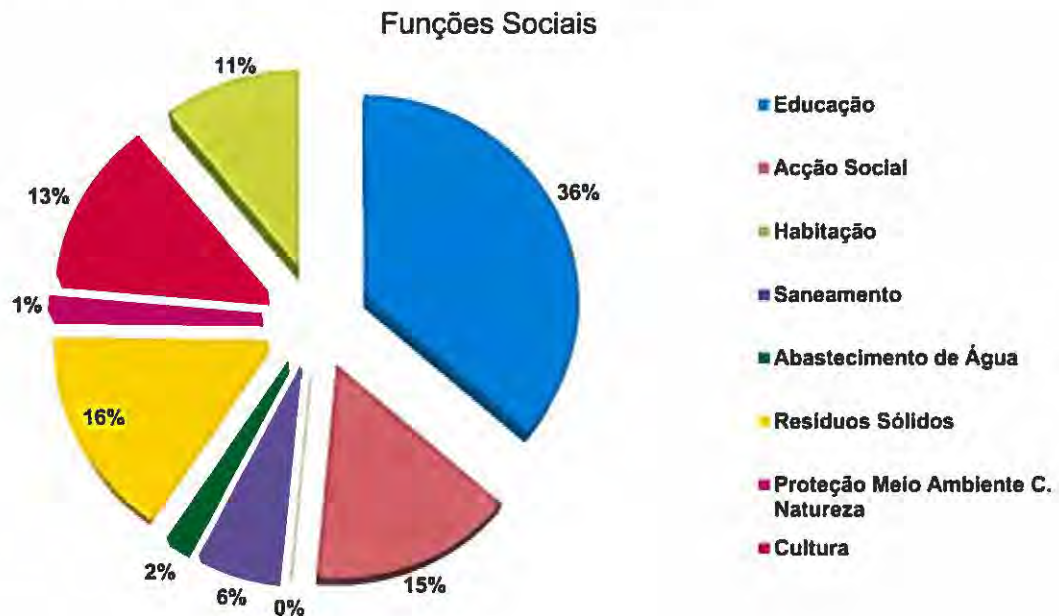
Funções Gerais

As **Funções Gerais** são constituídas por dois grupos de despesas: **Serviços Gerais da Administração Pública**, que correspondem as despesas correntes / funcionamento dos serviços municipais e pela **Segurança e Ordem Pública** onde se encontram as transferências realizadas para as Associações de bombeiros do Concelho.



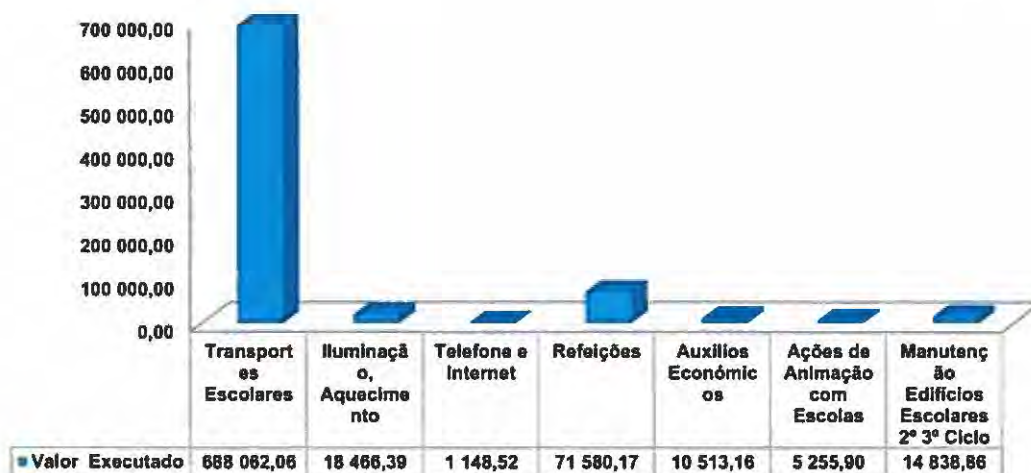
Funções Sociais

Em análise ao quadro acima representado, verifica-se que as **Funções Sociais** são a que apresentam um valor mais relevante, 42% do total das despesas, sendo a Educação a que mais se destaca, € 809 865,05.



Para que haja igualdades de oportunidades no acesso ao ensino, a Autarquia atribui benefícios aos alunos inseridos em agregados familiares caracterizados por uma situação socioeconómica de carência.

Educação



RELATÓRIO DE GESTÃO

No que concerne à **Ação social** o valor corresponde na sua maioria à transferência de capital efetuada para a Unidade de Cuidados Continuados - Misericórdia de Montalegre € 216 000,00, encontram-se também nesta rubrica as despesas com transferências para associações de cariz social bem como apoio a extratos sociais desfavorecidos e componente solidária à família.

Na habitação e serviços coletivos encontram-se as despesas relacionadas com o controlo analítico de água, tratamento de Efluentes, recolha e tratamento de resíduos sólidos e proteção do meio ambiente (jardins).

| | |
|------------------------------------|------------|
| Controlo analítico de Água | 37 406,27 |
| Tratamento de Efluentes | 135 386,97 |
| Resíduos Sólidos | 353 214,94 |
| Proteção Meio Ambiente C. Natureza | 26 202,91 |

Funções Económicas

As **Funções Económicas** apresentam uma execução de € 1.285 475,43, são constituídas por três grupos de Despesa:

| | |
|---------------------------|------------|
| Funções Económicas | |
| Indústria e Energia | 409 154,57 |
| Comércio e Turismo | 558 800,86 |
| Outras Funções Económicas | 317 520,00 |

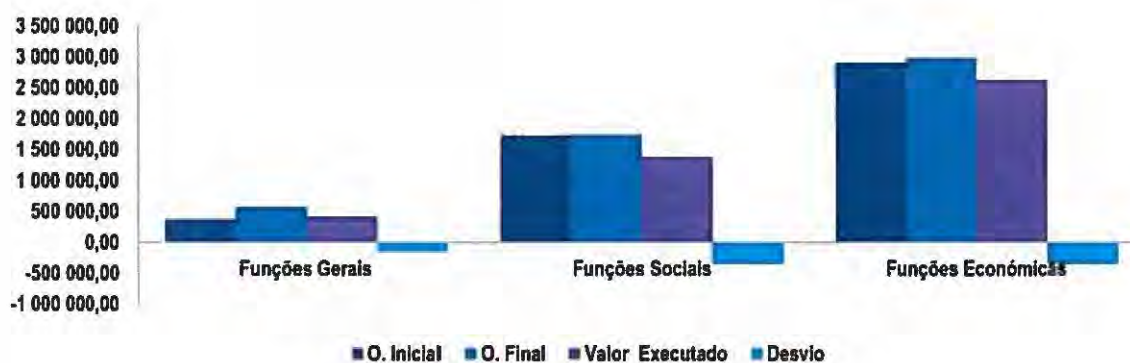
- Indústria e Energia, ou seja, a **Iluminação Pública**,
- Do grupo de **Despesa Comércio e Turismo** fazem parte todas as atividades de promoção e divulgação do concelho – Feira do Fumeiro, Sexta 13, Concursos Pecuários, Provas de Desporto Automóvel, Volta a Portugal, e outras iniciativas de promoção.
- As **Outras Funções Económicas** dizem respeito a Transferências correntes efetuadas para diversos apoios à economia local, assim como, apoio à produção pecuária, apoio à produção ovina e caprina, Coopbarroso. (descritas no mapa das transferências).

4.3.2 – PLANO PLURIANUAL DE INVESTIMENTOS

São incluídos neste documento os projetos que traduzem os investimentos diretos da Autarquia com um horizonte móvel de quatro anos, e a subscrição ao Fundo Social Municipal.

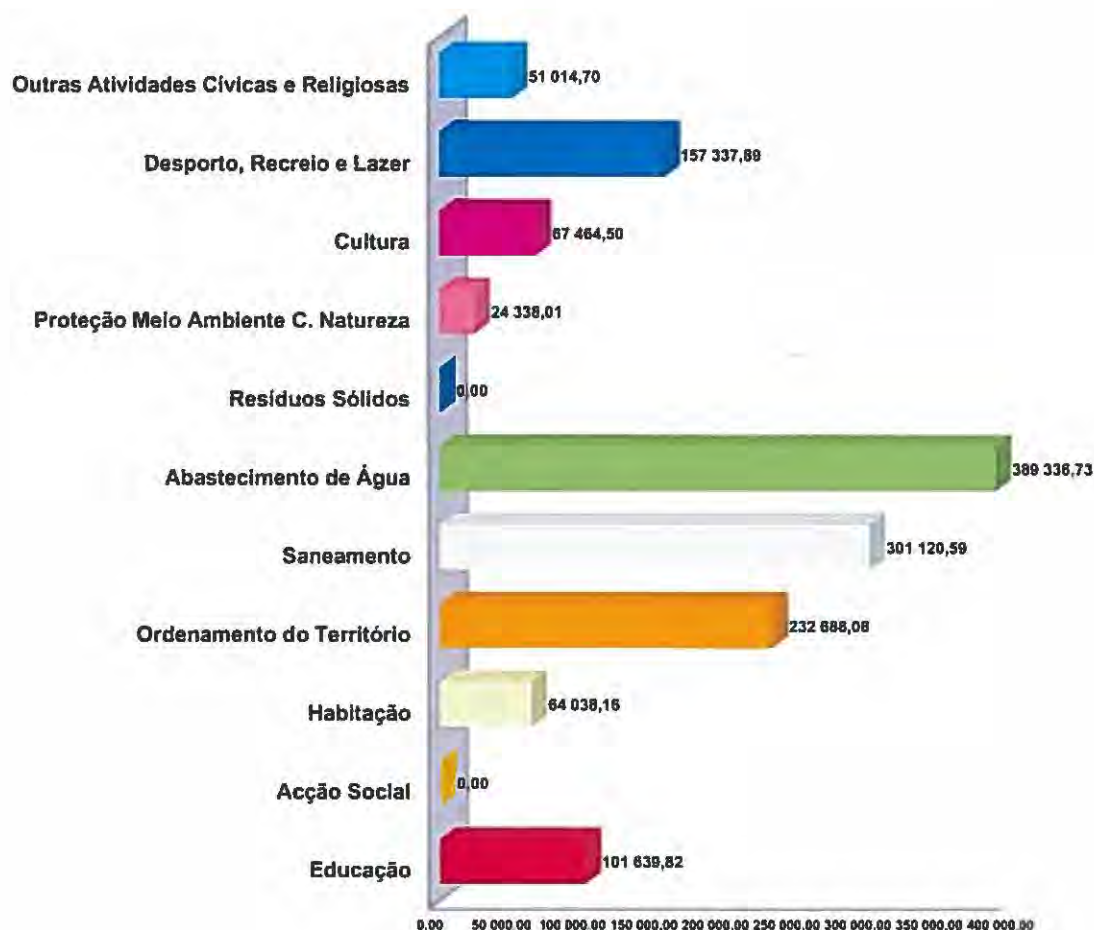
No ano 2016 o Plano Plurianual de Investimentos – PPI absorveu € 4 607 891,68, representado 28,8% do total da despesa do município, a sua execução foi de 79,6% em relação ao previsto no orçamento corrigido.

| | Orçamento | | Valor Executado | Desvio | Taxa Execução |
|--|---------------------|---------------------|---------------------|--------------------|---------------|
| | Inicial | Final | | | |
| Funções Gerais | 372 300,00 | 569 300,00 | 412 550,00 | -156 750,00 | 72,47 |
| Serviços Gerais de Administração Pública | 372 100,00 | 569 100,00 | 412 550,00 | -156 550,00 | 72,49 |
| Segurança e Ordem Pública | 200,00 | 200,00 | 0,00 | -200,00 | 0,00 |
| Funções Sociais | 1 727 600,00 | 1 748 100,00 | 1 388 978,48 | -358 921,52 | 79,46 |
| Educação | 41 600,00 | 141 600,00 | 101 639,82 | -39 960,18 | 71,78 |
| Ação Social | 200,00 | 200,00 | 0,00 | | |
| Habituação | 330 000,00 | 161 000,00 | 64 038,16 | -96 961,84 | 39,78 |
| Ordenamento do Território | 100 000,00 | 245 000,00 | 232 688,08 | -12 311,92 | 94,97 |
| Saneamento | 434 000,00 | 361 500,00 | 301 120,59 | -60 379,41 | 83,30 |
| Abastecimento de Água | 402 000,00 | 461 600,00 | 389 336,73 | -72 263,27 | 84,35 |
| Resíduos Sólidos | 100,00 | 100,00 | 0,00 | -100,00 | 0,00 |
| Proteção Meio Ambiente C. Natureza | 100,00 | 31 100,00 | 24 338,01 | -6 761,99 | 78,26 |
| Cultura | 51 100,00 | 116 100,00 | 67 464,50 | -48 635,50 | 58,11 |
| Desporto, Recreio e Lazer | 218 500,00 | 168 900,00 | 157 337,89 | -11 562,11 | 93,15 |
| Outras Atividades Cívicas e Religiosas | 150 000,00 | 61 000,00 | 51 014,70 | -9 985,30 | 83,63 |
| Funções Económicas | 2 900 600,00 | 2 982 600,00 | 2 634 663,05 | -347 936,95 | 88,33 |
| Indústria e Energia | 170 000,00 | 257 000,00 | 213 245,37 | -43 754,63 | 82,97 |
| Transportes e Comunicações | 2 730 000,00 | 2 725 000,00 | 2 421 417,68 | -303 582,32 | 88,86 |
| Comércio e Turismo | 100,00 | 100,00 | 0,00 | -100,00 | 0,00 |
| Outras Funções Económicas | 500,00 | 500,00 | 0,00 | -500,00 | 0,00 |
| Outras Funções | 302 200,00 | 230 200,00 | 171 700,00 | -58 500,00 | 74,59 |
| Total PPI | 5 302 700,00 | 5 530 200,00 | 4 607 891,53 | -922 108,47 | 83,32 |



RELATÓRIO DE GESTÃO

As **Funções Sociais** apresentam uma execução de **79,45%** em relação ao valor previsto no PPI, abrangem os serviços que atendem à satisfação de necessidades tais como a educação, habitação, saneamento básico, abastecimento de água e os serviços recreativos, culturais, religiosos e outros.



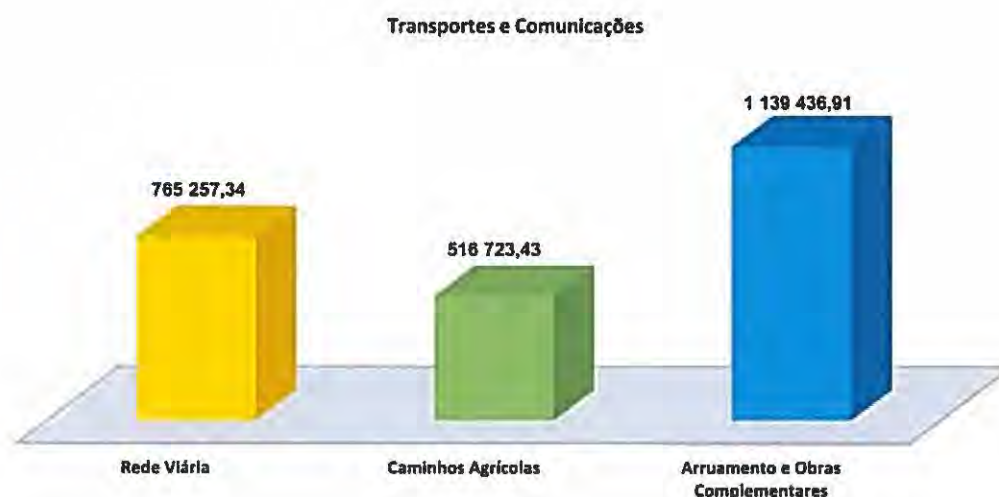
Na análise da intervenção sectorial, as **Funções Económicas** são as mais representativas, com **57,1%** do total das despesas do PPI (Plano Plurianual de Investimentos), abrangem as rubricas de construção e melhoramento de caminhos agrícolas, extensão de rede de iluminação pública, rede viária, arruamentos e obras complementares.

Funções Económicas

| | |
|----------------------------|--------------|
| Indústria e Energia | 213.245,37 |
| Transportes e Comunicações | 2.421.417,68 |

RELATÓRIO DE GESTÃO

Neste agrupamento de despesas a mais significativa é Transportes e Comunicações com um valor de € 2 421 417,68.



4.4 – RESUMO DO MAPA FLUXO DE CAIXA

O saldo a transitar para o ano 2017 no que respeita às operações orçamentais é de 2 649 790,93 €.

O quadro que se segue faz um resumo das operações financeiras realizadas pelo Município no ano 2016.

| Recabimentos | | Pagamentos | |
|----------------------------|-----------------|--------------------------------|-----------------|
| Saldo da gerência Anterior | 1 302 479,69 € | Despesas Orçamentais | 15 437 545,79 € |
| Execução Orçamental | 549 057,83 € | Correntes | 9 648 066,36 € |
| Operações de Tesouraria | 753 421,86 € | Capital | 5 789 479,43 € |
| Receitas Orçamentais | 17 538 278,89 € | Operações de Tesouraria | 834 548,09 € |
| Correntes | 15 908 393,92 € | Saldo para a Gerência Seguinte | 3 336 823,27 € |
| Capital | 1 629 884,97 € | Execução Orçamental | 2 649 790,93 € |
| Operações de Tesouraria | 768 158,57 € | Operações de Tesouraria | 687 032,34 € |
| Total | 19 608 917,15 € | Total | 19 608 917,15 € |

RELATÓRIO DE GESTÃO

5 – ENDIVIDAMENTO MUNICIPAL

| Conta | Descrição da Dívida | Dívida Apurada 1 de Janeiro | Dívida Apurada 31 de Dezembro | OBS |
|-------------|--|-----------------------------|-------------------------------|-----|
| 23 | Empréstimos de Médio e Longo Prazo | | | |
| | CGD | | | |
| | 0501/000407/091 | 484 038,60 | 342 368,76 | |
| | 0501/000516/691 | 745 668,71 | 542 606,15 | |
| | 9015/002271/891 | 281 619,12 | 234 940,05 | |
| | 9015/002328/591 | 1 208,49 | 0,00 | |
| | 9015/002381/191 | 990,45 | 0,00 | |
| | 9015/002382/991 | 839,55 | 0,00 | |
| | 9015/004084/891 | 309 707,44 | 275 692,92 | |
| | 9015/004085/691 | 42 119,14 | 37 493,28 | |
| | BPI | | | |
| | 3249200-830-001 | 449 655,87 | 392 974,99 | |
| | 3249200-830-002 | 452 807,96 | 407 942,27 | |
| | BBVA | | | |
| | 978660000537 | 82 071,34 | 74 064,38 | |
| | 978660000628 | 733 687,45 | 666 988,57 | |
| | Estado - DGTF | | | |
| | Programa pagar a Tempo e Horas | 288 294,00 | 172 976,40 | |
| | Programa Regularização Extraordinária Dívida | 120 936,20 | 66 383,00 | |
| | SOMA DE I | 3 993 644,32 | 3 214 430,77 | |
| | Curto Prazo | | | |
| 22.1 | Fornecedor C / C | 0,00 | 0,00 | |
| 26.1 | Fornecedor Imobilizado | 0,00 | 0,00 | |
| 24 | Estado e Outros Entes Público | 58 206,92 | 60 731,97 | |
| 26.3 + 26.8 | Outros Credores | 1 414 533,07 | 1 268 856,25 | |
| | SOMA DE II | 1 472 739,99 | 1 329 588,22 | |
| | TOTAL | 5 466 384,31 | 4 544 018,93 | |

Movimento ao nível do Balancete de terceiros

O Município de Montalegre em 31 de Dezembro apresenta uma dívida de Médio e Longo Prazo – Empréstimos de € 3 234 430,77, e uma dívida de curto prazo de € 1 329 588,22.

O valor de curto prazo é constituído essencialmente por € 687 032,34 Operações de tesouraria, por € 585 999,06 FAM (Fundo Apoio Municipal) assim como os €

RELATÓRIO DE GESTÃO

56 556,82 na conta Credores de imobilizado que corresponde a valores entregues ao município por terceiros, pela compra de imobilizado que ainda não se encontra totalmente realizado.

No cumprimento do Artigo 52º da Lei nº 73/2013, de 3 de Setembro, (estabelece o regime financeiro das autarquias locais e das entidades intermunicipais), " 1 - A dívida total de operações orçamentais, incluindo a das entidades previstas no Artigo 54º da referida Lei, não pode ultrapassar, em 31 de dezembro de cada ano, 1,5 vezes a média da receita corrente líquida cobrada nos três exercícios anteriores".

Empresa Matadouro Regional B.A.T., S.A., da qual o Município detém a 31/12/2016 uma participação no capital de 55,5%, apresenta Resultado Líquido antes de impostos positivos (provisórios), assim sendo as suas dívidas não relevam para o Endividamento Municipal.

Apuramento da capacidade de endividamento para 2016 (artº. 52º e 54º da Lei nº 73/2013 de 3 de setembro)

| Apuramento do limite da "Dívida Total" a 31/12/2016 | | |
|---|---------------|----------------------|
| Total receita cobrada nos 3 últimos anos | | 44 796 534,92 |
| Receita corrente cobrada em 2013 | 14 193 124,00 | |
| Receita corrente cobrada em 2014 | 14 770 046,42 | |
| Receita corrente cobrada em 2015 | 15 833 364,50 | |
| Média da receita | | 14 932 178,31 |
| 1,5 vezes a média da receita corrente líquida cobrada nos 3 últimos anos | | 22 398 267,46 |
| Apuramento da Dívida Total | | |
| Dívida total operações orçamentais do Município | | 3 290 987,59 |
| 22.1 - Fornecedores C/C | 0,00 | |
| 22.8 - Fornecedores-faturas em receção e conferência | 0,00 | |
| 23.1 - Empréstimos obtidos | 3 234 430,77 | |
| 24.3 - Imposto sobre o valor acrescentado | 0,00 | |
| 25.2 - Credores pela Execução do Orçamento | 0,00 | |
| 26.1.1 - Fornecedores imobilizados C/C | 0,00 | |
| 26.1.3 - Leasing | 0,00 | |

RELATÓRIO DE GESTÃO

| | | |
|--|-----------|----------------------|
| 26.1.7 - Credores de imobilizado | 0,00 | |
| 26.2 - Pessoal | 0,00 | |
| 26.8.4 - Credores de transferências das autarquias locais | 0,00 | |
| 26 8 9 - Credores Diversos Outros | 56 556,82 | |
| Dívida das entidades relevantes para efeitos de limites da Dívida Total | | 263,70 |
| AMAT- Associação Municípios do Alto Tâmega | 0,00 | |
| ANMP - Associação Nacional de Municípios Portugêses | 263,70 | |
| Comunidade Intermunicipal Alto Tâmega | 0,00 | |
| EHATB | 0,00 | |
| Eólica da Serra das Alturas | 0,00 | |
| Empresa Eólica do Barroso | 0,00 | |
| Eólica da Padrela | 0,00 | |
| Atberg - Eólica do Alto Tâmega | 0,00 | |
| Empreendimento Eólico de Viade | 0,00 | |
| Eólica de Montenegro | 0,00 | |
| Eólica de Atilho | 0,00 | |
| Matadouro Regional B.A.T., SA | 0,00 | |
| Dívida Total a 30/06/2016 excluindo operações extraorçamentais | | 3 291 251,29 |
| Capacidade de endividamento | | |
| Limite da dívida total da Autárquica calculado para o ano 2016 | | 22 398 267,46 |
| Montante da dívida total em 31/12/2016 (excluindo operações extraorçamentais) | | 3 291 251,29 |
| Margem Absoluta | | 19 107 016,17 |
| Margem utilizável (20% - alínea b) do n.º 3 do artigo 52º da Lei n.º 73/2013) | | 3 821 403,23 |

6 – SITUAÇÃO ECONÓMICA/FINANCEIRA

BALANÇO E DEMONSTRAÇÃO DE RESULTADOS

O Balanço e a Demonstração de Resultados, em conjunto com o Mapa de Fluxo de Caixa apresentados, proporcionam uma visão completa sobre a situação financeira, patrimonial, económica e monetária do Município de Montalegre.

O registo da dívida a terceiros de M /L Prazo e de Curto Prazo, no balanço apresenta valores diferentes ao quadro do ponto 5, no Balanço foi considerada dívida de curto prazo ao valor das amortizações a pagar no ano de 2017, assim como, o valor a subscrever no Fundo de Apoio Municipal foi registado e balanço

RELATÓRIO DE GESTÃO

como dívida de M/L prazo com exceção aos 117.200,00 € a entregar no ano de 2017.

| BALANÇO 31 / 12 / 2016 | | | | | |
|----------------------------------|-----------------------|-----------------------|----------------------|------------------------------------|----------------------|
| ATIVO | AB | A/P | AL | PASSIVO | |
| IMOBILIZADO | 197 791 476,59 | 110 301 119,73 | 87 490 356,86 | FUNDOS PRÓPRIOS | 67 634 633,15 |
| Bens Domínio Público | 138 170 555,95 | 93 316 036,19 | 44 854 519,76 | Património | 101 029 019,37 |
| Imobilizações Incorpóreas | 89 236,20 | | 89 236,20 | Ajustamentos | 337 854,56 |
| Imobilizações Corpóreas | 54 866 182,39 | 16 985 083,54 | 37 881 098,85 | Doações | 1 322 543,75 |
| Investimentos Financeiros | 4 665 502,05 | | 4 665 502,05 | Resultados Transitados | -35 801 159,86 |
| CIRCULANTE | 5 982 454,25 | 140 052,30 | 5 842 401,95 | Resultado Líquido Exercício | 746 375,33 |
| Existências | 598 099,08 | | 598 099,08 | PASSIVO | 25 698 125,23 |
| Dívida de Terceiros C/P | 362 933,25 | 140 052,30 | 222 880,95 | Provisões para Riscos e Encargos | 1 049 846,32 |
| Depósito Instituições F. e Caixa | 3 336 823,70 | | 3 336 823,70 | Dívida a Terceiros a M/L Prazo | 2 946 005,51 |
| Acréscimos e Deferimentos | 1 684 598,22 | | 1 684 598,22 | Dívida a Terceiros a Curto Prazo | 1 618 013,48 |
| | | | | Acréscimos e Deferimentos | 20 084 259,92 |
| TOTAL DO ATIVO | 203 773 930,84 | 110 441 172,03 | 93 332 758,81 | TOTAL F. PRÓPRIOS + PASSIVO | 93 332 758,38 |

O conjunto de Bens e direitos que compõem o Ativo do Município totalizam, a 31 de dezembro € 93 332 758,81.

O Passivo do município é principalmente de M/L Prazo, não fazendo, deste modo, pressão imediata sobre a tesouraria, assumindo ainda um peso reduzido, quando comparado com o valor dos Fundos Próprios.

A aplicação do princípio da especialização e de acordo com o estipulado no POCAL, implica o registo contabilístico de todos os Custos e Proveitos referentes ao exercício, mesmo que sejam apenas suportados / recebidos em diferentes exercícios económicos.

Em relação à Transferências recebidas pelo município para participação em bens de investimentos, só deverão ser reconhecidos como proveito na mediada em que os mesmos forem contabilizados em depreciações/amortizações, enquanto tal, esses valores estão refletidos na rubrica de Acréscimos e deferimentos (passivo) 19 192 730,60 €. É de sublinhar que este valor, apesar de estar inscrito no passivo, não corresponde a nenhuma forma de dívida do município.

RELATÓRIO DE GESTÃO

DEMONSTRAÇÃO DE RESULTADOS

No que respeita à atividade desenvolvida pelo Município ao longo do exercício de 2016, verificou-se um total de custos de 18 351 055,81 €, e de proveitos 19 097 431,14 €, desta situação resultou um Resultado Líquido positivo de 746 375,33 €.

Os **Resultados Operacionais** também conhecidos por resultados económicos, reflete os ganhos ou as perdas do município no ano 2016 num valor negativo € - 2 756 267,37. Para este resultado concorreram os **Proveitos Operacionais** (Impostos, Taxas, Vendas e Prestações de Serviços e pelas Transferências correntes) com um valor de € 14 816 651,19, e os **Custos Operacionais** (CMVMC, FSE, custos com pessoal, custos com amortizações, transferências e subsídios correntes) com o valor €17 579 226,98.

Os **Resultados Financeiros** no exercício económico de 2016, foram positivos, € 2 996 024,07. Tendo contribuído para este saldo o rendimentos de propriedade.

| | |
|---------------------------------|---------------|
| Resultados Operacionais: | -2 756 267,37 |
| Resultados Financeiros: | 2 996 024,07 |
| Resultados Correntes: | 239 756,70 |
| Resultado Líquido do Exercício: | 746 375,33 |



Presente em reunião ordinária/extraordi-
nária do executivo Municipal de
Montalegre, 14 / 04 / 03

O Presidente da Câmara

O Vereador

Presente em sessão / reunião ordinária / extraordi-
nária da Assembleia Municipal de
Montalegre, 2017 / 04 / 19

O Presidente da Assembleia

Secretário

ANEXOS

2016

MUNICÍPIO DE MONTALEGRE

| ENTIDADE | | RESUMO DIÁRIO DE TEGURAFIA Nº. 254 | | | | | | DATA | ANO | PÁGINA |
|-----------------------------|-------------------|---------------------------------------|---------------|---------------|------------|-----------|---------------|---------------|--------------|--------|
| C/M | | Data : 2016/12/30 | | | | | | 2016/12/30 | 2016 | 1 |
| CONTA | CX/EC | DESCRIÇÃO | ANTERIOR | | DO DIA | | ACUMULADO | | SALDO | |
| | | | DÉBITO | CRÉDITO | DÉBITO | CRÉDITO | DÉBITO | CRÉDITO | DEVEDOR | CREDO |
| 11 | | CAIXA | 19.872.229,40 | 19.839.658,33 | 538,58 | 55,78 | 19.872.767,98 | 19.899.714,11 | 3.053,57 | |
| 11.1 | | Caixa Principal | 19.838.562,06 | 19.839.991,29 | 538,58 | 55,78 | 19.839.100,64 | 19.836.047,07 | 3.053,57 | |
| | CX | Caixa Principal | 19.838.562,06 | 19.839.991,29 | 538,58 | 55,78 | 19.839.100,64 | 19.836.047,07 | 3.053,57 | |
| 11.6 | | Fundo de Maneio | 33.667,04 | 33.667,04 | | | 33.667,04 | 33.667,04 | | |
| 11.6.1 | | FUNDO MANEIO GEPAL | 9.147,40 | 9.147,40 | | | 9.147,40 | 9.147,40 | | |
| | FMI | Fundo de Maneio Geral | 9.147,40 | 9.147,40 | | | 9.147,40 | 9.147,40 | | |
| 11.6.2 | | FUNDO DE MANEIO - FEIRA MANTERRE | 5.700,00 | 5.700,00 | | | 5.700,00 | 5.700,00 | | |
| | FMI | Fundo de Maneio Feira Manterre | 5.700,00 | 5.700,00 | | | 5.700,00 | 5.700,00 | | |
| 11.6.3 | | FUNDO DE MANEIO - GAPV | 16.761,44 | 16.761,44 | | | 16.761,44 | 16.761,44 | | |
| | FMI | Fundo de Maneio GAPV | 16.761,44 | 16.761,44 | | | 16.761,44 | 16.761,44 | | |
| 11.6.4 | | FUNDO DE MANEIO - DOCSOD | 2.058,20 | 2.058,20 | | | 2.058,20 | 2.058,20 | | |
| | FMI | Fundo de Maneio DOCSOD | 2.058,20 | 2.058,20 | | | 2.058,20 | 2.058,20 | | |
| 12 | | DEPÓSITOS EM INSTITUIÇÕES FINANCEIRAS | 40.452.823,27 | 37.246.993,70 | 166.314,25 | 38.350,66 | 40.619.137,92 | 37.285.384,36 | 3.333.753,56 | |
| 12.1 | | CAIXA GERAL DE DEPÓSITO | 16.460.876,92 | 15.868.301,49 | 166.314,25 | 58,00 | 16.627.191,17 | 15.868.359,49 | 758.831,68 | |
| 12.1.1 | | Depósito à Ordem | 16.460.876,92 | 15.868.301,49 | 166.314,25 | 58,00 | 16.627.191,17 | 15.868.359,49 | 758.831,68 | |
| | 0035/000026590 | CCD | 15.565.435,66 | 15.116.018,55 | 166.314,25 | 58,00 | 15.731.749,91 | 15.106.076,55 | 625.673,36 | |
| | 0035/0000316730 | CCD | 26.821,88 | | | | 26.821,88 | 26.821,88 | | |
| | 0035/0000498330 | CCD | 669.621,38 | 761.282,94 | | | 669.621,38 | 761.282,94 | 166.336,44 | |
| 12.2 | | SANTANDER TOTTA | 39.206,20 | | | | 39.206,20 | | 39.206,20 | |
| 12.2.1 | | Deposito à Ordem | 39.206,20 | | | | 39.206,20 | | 39.206,20 | |
| | 0021/29510714020 | STO | 39.206,20 | | | | 39.206,20 | | 39.206,20 | |
| 12.3 | | CAIXA DE CRÉDITO AGRÍCOLA MUTUO | 23.683.882,71 | 21.197.472,31 | 16,54 | 38.332,66 | 23.683.899,25 | 21.235.804,97 | 2.448.094,28 | |
| 12.3.1 | | Depósito à Ordem | 19.683.882,71 | 17.197.472,31 | 16,54 | 38.332,66 | 19.683.899,25 | 17.235.804,97 | 2.448.094,28 | |
| | 0045/40066903012 | CCAM | 19.070.957,58 | 17.125.807,16 | 16,54 | 38.332,66 | 19.070.974,12 | 17.164.139,82 | 1.306.834,30 | |
| | 0045/4024904532 | CCAM | 612.925,13 | 71.665,15 | | | 612.925,13 | 71.665,15 | 541.259,98 | |
| 12.3.2 | | Deposito a Prazo | 4.000.000,00 | 4.000.000,00 | | | 4.000.000,00 | 4.000.000,00 | | |
| | 0045/40066904012P | CCAM | 4.000.000,00 | 4.000.000,00 | | | 4.000.000,00 | 4.000.000,00 | | |
| 12.5 | | BANCO INTERNACIONAL CRÉDITO | 79.395,98 | 241,70 | | | 79.395,98 | 241,70 | 79.154,28 | |
| 12.5.1 | | Depósito à Ordem | 79.395,98 | 241,70 | | | 79.395,98 | 241,70 | 79.154,28 | |
| | 0079/00010759220 | BIC | 33.681,91 | 241,70 | | | 33.681,91 | 241,70 | 33.440,21 | |
| | 0079/18132410101 | BIC | 45.714,07 | | | | 45.714,07 | | 45.714,07 | |
| 12.7 | | BANCO PORTUGUÊS INVESTIMENTO | 108.528,39 | 105.891,13 | | | 108.528,39 | 105.891,13 | 2.637,26 | |
| 12.7.1 | | Depósito Ordem | 108.528,39 | 105.891,13 | | | 108.528,39 | 105.891,13 | 2.637,26 | |
| | 6010/32492009101 | BPI | 108.528,39 | 105.891,13 | | | 108.528,39 | 105.891,13 | 2.637,26 | |
| 12.8 | | BANCO BILÉRIO VISCONA DE AGENCIARIA | 60.931,07 | 75.087,07 | | | 60.931,07 | 75.087,07 | 5.944,00 | |
| 12.8.1 | | Deposito Ordem | 60.931,07 | 75.087,07 | | | 60.931,07 | 75.087,07 | 5.944,00 | |
| | 0019/200119425 | BRA | 60.931,07 | 75.087,07 | | | 60.931,07 | 75.087,07 | 5.944,00 | |
| TOTAL DE DISPONIBILIDADES | | | 60.329.052,37 | 57.116.697,03 | 166.364,37 | 38.446,44 | 60.495.411,74 | 57.155.092,47 | 3.336.823,27 | |
| DOCUMENTOS | | | | | | | | | | |
| DIFERENÇAS OPERACIONAIS | | | 17.923.234,47 | 18.471.852,44 | 166.734,56 | 38.390,66 | 18.090.034,03 | 18.442.243,10 | 2.642.789,33 | |
| DIFERENÇAS NÃO OPERACIONAIS | | | 1.520.366,47 | 831.945,99 | 14,73 | | 1.520.366,43 | 833.345,09 | 697.032,34 | |

TEGURAFIA

[Assinatura]

FUNCIÓARIO

[Assinatura]

CHEFE EXECUTIVO

[Assinatura]

**ANEXO I
MAPA DAS PARTICIPAÇÃO DA ENTIDADES**

Entidade: **MUNICÍPIO DE MONTALEGRE**

A - PARTICIPAÇÃO EM ENTIDADES SOCIÉTARIAS

Gerência: 1 de janeiro a 31 de dezembro de 2016

| Entidades Participadas | | Tipo de Entidade | C.A.E | Capital | Participação no Final Exercício | | | Forma Realização do Capital | | OBS |
|--|-------------|---------------------|-------|----------------|---------------------------------|--------|-------------------------|-----------------------------|-----------------------|-----|
| Denominação | N.I.P.C. | | | | Valor Nominal Subscrito | % | Valor Nominal Realizado | Meios Monetários (montante) | Em Espécie (montante) | |
| 1 | 2 | 3 | 4 | 5 | 6 | 7 | 8 | 9 | 10 | 11 |
| EHATB, EM,S.A. | 502 227 842 | Intermunicipal | 35111 | 900 000,00 | 150 000,00 | 16,67% | 150 000,00 | 150 000,00 | 0,00 | |
| Eólica da Atilhó, Lda. | 506 867 560 | Limitada por Quotas | 35113 | 5 000,00 | 416,67 | 8,33% | 416,67 | 0,00 | 0,00 | a) |
| ATBERG - Alto Tâmega e Barroso, Lda. | 505 294 656 | Limitada por Quotas | 35113 | 1 250 000,00 | 83 333,33 | 6,67% | 83 333,33 | 0,00 | 0,00 | a) |
| Eólica do Barroso, Lda. | 505 533 693 | Limitada por Quotas | 35113 | 70 000,00 | 4 666,67 | 6,67% | 4 666,67 | 0,00 | 0,00 | a) |
| Eólica da Padrela, Lda. | 505 533 758 | Limitada por Quotas | 35113 | 65 000,00 | 4 333,33 | 6,67% | 4 333,33 | 0,00 | 0,00 | a) |
| Eólica Serra das Alturas, S.A. | 506 094 453 | Sociedade Anónima | 35113 | 50 000,00 | 4 158,33 | 8,32% | 4 158,33 | 0,00 | 0,00 | a) |
| Eólica de Montenegro, S.A. | 508 094 453 | Sociedade Anónima | 35113 | 50 000,00 | 4 158,33 | 8,32% | 4 158,33 | 0,00 | 0,00 | a) |
| Eólica de Viade, Lda. | 506 446 298 | Limitada por Quotas | 35113 | 5 000,00 | 166,67 | 3,33% | 166,67 | 0,00 | 0,00 | a) |
| Água do Norte, S.A. | 505 863 901 | Sociedade Anónima | 36001 | 152 198 130,00 | 146 665,63 | 0,10% | 146 665,63 | 72 059,00 | 0,00 | b) |
| RESINORTE - Valorização, Tratamento Resíduos Sólidos, S.A. | 509 143 059 | Sociedade Anónima | 38212 | 8 000 000,00 | 67 866,67 | 0,85% | 67 866,67 | 30 000,00 | 0,00 | C) |
| Matadouro Regional do Barroso e Alto Tâmega, S.A. | 501 982 140 | Sociedade Anónima | | 225 000,00 | 125 000,00 | 55,55% | 125 000,00 | 125 000,00 | 0,00 | d) |

a) Aquisição a título gratuito

b) Aquisição a Título gratuito de 74.606,63 €

b) Aquisição a Título gratuito de 37.866,67 €

d) Investimento Financeiro, aumento de capital de 100.000,00 € - ANO 2016

**ANEXO I
MAPA DAS PARTICIPAÇÃO DA ENTIDADES**

Entidade: **MUNICÍPIO DE MONTALEGRE**

B – PARTICIPAÇÃO EM ENTIDADES NÃO SOCIÉTARIAS

Gerência: 1 de janeiro a 31 de dezembro de 2016

| Entidades Participadas | | Tipo de Entidade | C.A.E | Capital Estatutário | Contribuição | | | OBS |
|--|-------------|------------------|-------|---------------------|--------------|-----------------------------|-----------------------|-----|
| Denominação | N.I.P.C. | | | | Em N | Forma de Realização | | |
| | | | | | | Meios Monetários (montante) | Em Espécie (montante) | |
| 1 | 2 | 3 | 4 | 5 | 6 | 7 | 8 | 9 |
| AMAT - Associação dos Municípios do Alto Tâmega | 502 924 055 | Associação | 94992 | 429 983,05 | | | | |
| ANMP - associação Nacional de Municípios Portugueses | 501 627 413 | Associação | 91333 | 0,00 | | | | |
| CIM-AT - Comunidade Intermunicipal do Alto Tâmega | 510 957 579 | Associação | 84130 | 0,00 | | | | |
| Turismo Porto e Norte de Portugal | 508 905 435 | Associação | 84123 | 1 118 802,37 | | | | |
| ECOMUSEU – Associação de Barroso | 508 960 886 | Associação | 94995 | | | | | |
| ADERE – Peneda do Gerês | 503 361 380 | Associação | | | | | | |
| ADRAT - Associação de Desenvolvimento Reg. Alto Tâmega | 502 787 228 | Associação | 94110 | 0,00 | | | | |

ANEXO IV

SINTESE DAS RECONCILIAÇÕES BANCÁRIAS

| | |
|------------------------|--|
| Designação da Entidade | MUNICÍPIO DE MONTALEGRE |
| Gerência | 01 de janeiro a 31 de dezembro de 2016 |

| IDENTIFICAÇÃO BANCÁRIA | | | SALDO DO EXTRACTO BANCÁRIO | SALDO CONTABILÍSTICO | OBSERVAÇÕES |
|------------------------|-------|--------------|----------------------------|-----------------------|-------------|
| Código | Banco | N.º Conta | | | |
| 0007 | BES | 10428000133 | - € | - € | |
| 0010 | BPI | 32492000101 | 2 637,26 € | 2 637,26 € | |
| 0010 | BPI | 32492000102 | - € | - € | |
| 0019 | BBVA | 200119425 | 5 844,00 € | 5 844,00 € | |
| 0021 | STO | 02563497001 | - € | - € | |
| 0021 | STO | 29610714020 | 39 206,20 € | 39 206,20 € | |
| 0033 | BCP | 45222210339 | - € | - € | |
| 0035 | CGD | 00000265930 | 629 263,36 € | 625 673,36 € | 1) |
| 0035 | CGD | 00000316730 | 26 821,88 € | 26 821,88 € | |
| 0035 | CGD | 00004983330 | 106 372,11 € | 106 338,44 € | 1) |
| 0045 | CCAM | 40086904012 | 1 921 610,34 € | 1 906 834,30 € | 1) |
| 0045 | CCAM | 40086904012P | - € | - € | |
| 0045 | CCAM | 40249004532 | 541 259,98 € | 541 259,98 € | |
| 0079 | BIC | 00010759930 | 33 440,21 € | 33 440,21 € | |
| 0079 | BIC | 00010759930P | - € | - € | |
| 0079 | BIC | 18132410101 | 45 714,07 € | 45 714,07 € | |
| TOTAL | | | | 3 333 769,70 € | |

O Dirigente responsável pela área Administrativa e / ou Financeira

Assinatura:  _____

O Presidente do Órgão Executivo

Assinatura:  _____

Na coluna a) indicar o valor do saldo constante do Extracto Bancário à data 31 / 12 / N
 Na coluna b) a importância do Resumo D. Tesouraria
 Na coluna c) Indicar para cada conta consoante a situação, um dos seguintes casos:

- 1) Reconciliação efectuada e justificadas divergências
- 2) Reconciliação efectuada e não justificadas divergências
- 3) Reconciliação não efectuada

ANEXO V

| | |
|--------------------------------|-------------|
| MAPA DE FUNDO DE MANEIO | 2016 |
|--------------------------------|-------------|

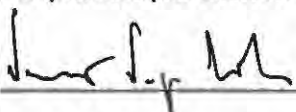
| | |
|------------------------|--|
| Designação da Entidade | MUNICÍPIO DE MONTALEGRE |
| Gerência | 01 / 01 / 2016 a 31 / 12 / 2016 |

| | |
|----------------------------|--------------------------------------|
| Titular do Fundo de Maneio | Ana Maria Dias Henrique Silva |
| Dotação Orçamental | 02010202; 02022506; 020108 |
| Valor do Fundo | 1.800,00 |
| Data da Constituição | 11 / 01 / 2016 |

| Ordem Pagamento | | | Ordem Pagamento | | | Ordem Pagamento | | |
|----------------------|------------|-------------------|----------------------|------------|-------------------|-----------------|------------|-------------------|
| Número | Data | Valor | Número | Data | Valor | Número | Data | Valor |
| 329 | 12/02/2016 | 43,05 | 1416 | 24/05/2016 | 815,00 | 3096 | 23/08/2016 | 0,57 |
| 330 | 12/02/2016 | 198,42 | 1417 | 24/05/2016 | 30,00 | 3097 | 23/08/2016 | 16,94 |
| 331 | 12/02/2016 | 30,54 | 1418 | 24/05/2016 | 40,00 | 3098 | 23/08/2016 | 1,99 |
| 333 | 12/02/2016 | 107,00 | 1419 | 24/05/2016 | 173,00 | 3099 | 23/08/2016 | 500,00 |
| 334 | 12/02/2016 | 86,60 | 1420 | 24/05/2016 | 165,63 | 3414 | 14/09/2016 | 14,44 |
| 335 | 12/02/2016 | 9,94 | 1421 | 24/05/2016 | 20,00 | 3415 | 14/09/2016 | 30,54 |
| 336 | 12/02/2016 | 117,17 | 1422 | 24/05/2016 | 23,28 | 3416 | 14/09/2016 | 20,00 |
| 337 | 12/02/2016 | 50,00 | 1423 | 24/05/2016 | 6,35 | 3417 | 14/09/2016 | 200,00 |
| 338 | 12/02/2016 | 49,99 | 1424 | 24/05/2016 | 1,90 | 3418 | 14/09/2016 | 88,00 |
| 339 | 12/02/2016 | 6,00 | 1425 | 24/05/2016 | 1,00 | 3707 | 19/10/2016 | 40,01 |
| 527 | 07/03/2016 | 5,70 | 1426 | 24/05/2016 | 118,25 | 3708 | 19/10/2016 | 64,00 |
| 528 | 07/03/2016 | 40,00 | 1428 | 24/05/2016 | 62,35 | 3709 | 19/10/2016 | 1,00 |
| 529 | 07/03/2016 | 825,00 | 2235 | 21/06/2016 | 88,20 | 3711 | 19/10/2016 | 280,00 |
| 530 | 07/03/2016 | 9,94 | 2236 | 21/06/2016 | 4,35 | 3713 | 19/10/2016 | 350,46 |
| 531 | 07/03/2016 | 8,95 | 2237 | 21/06/2016 | 110,80 | 3891 | 15/11/2016 | 67,50 |
| 532 | 07/03/2016 | 59,90 | 2238 | 21/06/2016 | 91,44 | 3892 | 15/11/2016 | 11,50 |
| 533 | 07/03/2016 | 30,54 | 2239 | 21/06/2016 | 3,30 | 3893 | 15/11/2016 | 439,00 |
| 534 | 07/03/2016 | 34,80 | 2240 | 21/06/2016 | 9,45 | 3894 | 15/11/2016 | 244,32 |
| 535 | 07/03/2016 | 23,35 | 2241 | 21/06/2016 | 60,00 | 4288 | 16/12/2016 | 33,75 |
| 916 | 12/04/2016 | 71,93 | 2242 | 21/06/2016 | 9,30 | 4289 | 16/12/2016 | 7,50 |
| 917 | 12/04/2016 | 152,70 | 2630 | 18/07/2016 | 167,88 | 4290 | 16/12/2016 | 5,81 |
| 918 | 12/04/2016 | 2,00 | 2631 | 18/07/2016 | 4,40 | 4291 | 16/12/2016 | 228,78 |
| 919 | 12/04/2016 | 6,00 | 2632 | 18/07/2016 | 5,25 | 4423 | 27/12/2016 | 91,62 |
| 920 | 12/04/2016 | 6,69 | 2633 | 18/07/2016 | 20,30 | 4424 | 27/12/2016 | 107,05 |
| 921 | 12/04/2016 | 22,50 | 2634 | 18/07/2016 | 153,00 | 4425 | 27/12/2016 | 2,00 |
| 922 | 12/04/2016 | 8,00 | 2635 | 18/07/2016 | 15,00 | | | |
| 923 | 12/04/2016 | 9,85 | 2636 | 18/07/2016 | 4,00 | | | |
| 924 | 12/04/2016 | 40,90 | 2637 | 18/07/2016 | 88,41 | | | |
| 926 | 12/04/2016 | 9,00 | 3093 | 23/08/2016 | 8,00 | | | |
| 927 | 12/04/2016 | 101,67 | 3094 | 23/08/2016 | 62,88 | | | |
| 1415 | 24/05/2016 | 2,56 | 3095 | 23/08/2016 | 167,88 | | | |
| A Transportar | | 2 170,69 € | A Transportar | | 4 701,29 € | TOTAL | | 7 548,07 € |

ANEXO V

O Dirigente Responsável pela área Administrativa e / ou Financeira

Assinatura:  _____

O Presidente do Órgão Executivo

Assinatura:  _____

ANEXO V

| | |
|--------------------------------|-------------|
| MAPA DE FUNDO DE MANEIO | 2016 |
|--------------------------------|-------------|

| | |
|------------------------|---------------------------------|
| Designação da Entidade | MUNICÍPIO DE MONTALEGRE |
| Gerência | 01 / 01 / 2016 a 31 / 12 / 2016 |

| | |
|----------------------------|--|
| Titular do Fundo de Maneio | Maria João Silva Vieira Gonçalves |
| Dotação Orçamental | 02010202; 02022506; 020108; 020213; 020211; 020121 |
| Valor do Fundo | 3 900,00 |
| Data da Constituição | 12/01/2016 |

| Ordem Pagamento | | | Ordem Pagamento | | | Ordem Pagamento | | |
|----------------------|------------|-------------------|----------------------|------------|-------------------|----------------------|------------|-------------------|
| Número | Data | Valor | Número | Data | Valor | Número | Data | Valor |
| 291 | 12/02/2016 | 4,00 | 513 | 08/03/2016 | 49,00 | 2148 | 15/06/2016 | 150,00 |
| 292 | 12/02/2016 | 161,90 | 514 | 08/03/2016 | 50,00 | 2149 | 15/06/2016 | 50,00 |
| 293 | 12/02/2016 | 153,00 | 515 | 08/03/2016 | 50,00 | 2150 | 15/06/2016 | 61,90 |
| 294 | 12/02/2016 | 50,00 | 522 | 08/03/2016 | 15,00 | 2151 | 15/06/2016 | 40,00 |
| 295 | 12/02/2016 | 12,00 | 902 | 12/04/2016 | 180,00 | 2152 | 15/06/2016 | 73,80 |
| 296 | 12/02/2016 | 6,77 | 903 | 12/04/2016 | 8,00 | 2153 | 15/06/2016 | 124,60 |
| 297 | 12/02/2016 | 100,00 | 904 | 12/04/2016 | 49,70 | 2639 | 20/07/2016 | 41,61 |
| 298 | 12/02/2016 | 168,60 | 905 | 12/04/2016 | 180,30 | 2640 | 20/07/2016 | 112,50 |
| 299 | 12/02/2016 | 79,55 | 906 | 12/04/2016 | 121,42 | 2641 | 20/07/2016 | 10,00 |
| 300 | 12/02/2016 | 103,90 | 907 | 12/04/2016 | 60,00 | 2642 | 20/07/2016 | 72,00 |
| 301 | 12/02/2016 | 135,00 | 908 | 12/04/2016 | 59,90 | 2643 | 20/07/2016 | 150,00 |
| 302 | 12/02/2016 | 50,00 | 909 | 12/04/2016 | 29,45 | 2644 | 20/07/2016 | 69,35 |
| 303 | 12/02/2016 | 116,73 | 910 | 12/04/2016 | 28,45 | 2645 | 20/07/2016 | 380,00 |
| 304 | 12/02/2016 | 25,01 | 911 | 12/04/2016 | 50,00 | 2646 | 20/07/2016 | 68,68 |
| 305 | 12/02/2016 | 69,55 | 912 | 12/04/2016 | 127,01 | 2647 | 20/07/2016 | 30,00 |
| 306 | 12/02/2016 | 75,03 | 913 | 12/04/2016 | 50,00 | 2648 | 20/07/2016 | 30,00 |
| 307 | 12/02/2016 | 73,80 | 914 | 12/04/2016 | 168,95 | 2649 | 20/07/2016 | 15,20 |
| 308 | 12/02/2016 | 4,80 | 915 | 12/04/2016 | 218,50 | 2650 | 20/07/2016 | 210,00 |
| 309 | 12/02/2016 | 459,40 | 1401 | 11/05/2016 | 40,00 | 2651 | 20/07/2016 | 42,00 |
| 501 | 08/03/2016 | 32,05 | 1402 | 11/05/2016 | 195,00 | 2652 | 20/07/2016 | 100,00 |
| 502 | 08/03/2016 | 13,00 | 1403 | 11/05/2016 | 48,00 | 2653 | 20/07/2016 | 48,23 |
| 503 | 08/03/2016 | 69,00 | 1404 | 11/05/2016 | 54,50 | 2654 | 20/07/2016 | 5,10 |
| 504 | 08/03/2016 | 45,44 | 1405 | 11/05/2016 | 95,50 | 2655 | 20/07/2016 | 60,49 |
| 505 | 08/03/2016 | 58,15 | 1406 | 11/05/2016 | 71,10 | 2656 | 20/07/2016 | 6,70 |
| 506 | 08/03/2016 | 160,00 | 1407 | 11/05/2016 | 31,00 | 2657 | 20/07/2016 | 62,20 |
| 507 | 08/03/2016 | 315,00 | 1408 | 11/05/2016 | 25,60 | 3122 | 31/08/2016 | 170,50 |
| 508 | 08/03/2016 | 120,00 | 1409 | 11/05/2016 | 14,75 | 2123 | 31/08/2016 | 135,10 |
| 509 | 08/03/2016 | 3,50 | 1410 | 11/05/2016 | 438,80 | 3124 | 31/08/2016 | 152,60 |
| 510 | 08/03/2016 | 99,00 | 1411 | 11/05/2016 | 150,00 | 3125 | 31/08/2016 | 44,20 |
| 511 | 08/03/2016 | 40,00 | 1413 | 11/05/2016 | 40,00 | 3126 | 31/08/2016 | 56,50 |
| 512 | 08/03/2016 | 40,00 | 2147 | 15/06/2016 | 48,20 | 3127 | 31/08/2016 | 31,80 |
| A Transportar | | 2 844,18 € | A Transportar | | 5 592,31 € | A Transportar | | 8 197,37 € |

ANEXO V

| Ordem Pagamento | | | Ordem Pagamento | | | Ordem Pagamento | | |
|----------------------|------------|--------------------|----------------------|------------|--------------------|-----------------|------|--------------------|
| Número | Data | Valor | Número | Data | Valor | Número | Data | Valor |
| 3128 | 31/08/2016 | 20,80 | 3928 | 17/11/2016 | 70,00 | | | |
| 3129 | 31/08/2016 | 94,84 | 3929 | 17/11/2016 | 60,00 | | | |
| 3130 | 31/08/2016 | 102,00 | 3930 | 17/11/2016 | 50,00 | | | |
| 3131 | 31/08/2016 | 209,70 | 3931 | 17/11/2016 | 75,00 | | | |
| 3132 | 31/08/2016 | 190,00 | 3932 | 17/11/2016 | 399,80 | | | |
| 3133 | 31/08/2016 | 50,00 | 4210 | 19/12/2016 | 210,00 | | | |
| 3134 | 31/08/2016 | 50,01 | 4211 | 19/12/2016 | 109,00 | | | |
| 3342 | 31/08/2016 | 272,50 | 4213 | 19/12/2016 | 19,50 | | | |
| 3419 | 14/09/2016 | 84,00 | 4214 | 19/12/2016 | 33,00 | | | |
| 3420 | 14/09/2016 | 30,00 | 4215 | 19/12/2016 | 90,20 | | | |
| 3421 | 14/09/2016 | 76,13 | 4216 | 19/12/2016 | 24,00 | | | |
| 3422 | 14/09/2016 | 132,35 | 4217 | 19/12/2016 | 94,80 | | | |
| 3696 | 14/10/2016 | 50,00 | 4218 | 19/12/2016 | 125,70 | | | |
| 3697 | 14/10/2016 | 54,75 | 4219 | 19/12/2016 | 20,00 | | | |
| 3698 | 14/10/2016 | 15,75 | 4220 | 19/12/2016 | 58,45 | | | |
| 3699 | 14/10/2016 | 40,00 | 4318 | 19/12/2016 | 189,00 | | | |
| 3700 | 14/10/2016 | 48,00 | 4319 | 19/12/2016 | 162,50 | | | |
| 3701 | 14/10/2016 | 173,50 | 4478 | 28/12/2016 | 122,60 | | | |
| 3702 | 14/10/2016 | 11,35 | 4479 | 28/12/2016 | 120,00 | | | |
| 3703 | 14/10/2016 | 310,00 | 4480 | 28/12/2016 | 68,40 | | | |
| 3704 | 14/10/2016 | 30,00 | 4481 | 28/12/2016 | 51,80 | | | |
| 3705 | 14/10/2016 | 125,89 | 4482 | 28/12/2016 | 24,40 | | | |
| 3706 | 14/10/2016 | 50,00 | 4483 | 28/12/2016 | 20,00 | | | |
| 3920 | 17/11/2016 | 36,10 | 4484 | 28/12/2016 | 50,01 | | | |
| 3921 | 17/11/2016 | 68,00 | 4485 | 28/12/2016 | 92,00 | | | |
| 3922 | 17/11/2016 | 28,95 | 4487 | 28/12/2016 | 26,5 | | | |
| 3923 | 17/11/2016 | 18,90 | | | | | | |
| 3924 | 17/11/2016 | 77,70 | | | | | | |
| 3925 | 17/11/2016 | 325,60 | | | | | | |
| 3926 | 17/11/2016 | 63,00 | | | | | | |
| 3927 | 17/11/2016 | 33,30 | | | | | | |
| A Transportar | | 11 070,49 € | A Transportar | | 13 437,15 € | TOTAL | | 13 437,15 € |

O Dirigente Responsável pela área Administrativa e / ou Financeira

Assinatura: _____

O Presidente do Órgão Executivo

Assinatura: _____

ANEXO V


| | |
|--------------------------------|-----|
| MAPA DE FUNDO DE MANEIO | 206 |
|--------------------------------|-----|

| | |
|------------------------|---------------------------------|
| Designação da Entidade | MUNICÍPIO DE MONTALEGRE |
| Gerência | 01 / 01 / 2016 a 31 / 12 / 2016 |


| | |
|----------------------------|------------------------------------|
| Titular do Fundo de Maneio | Maria João Afonso Alves |
| Dotação Orçamental | 02010202; 02022506; 020121; 020108 |
| Valor do Fundo | 725,00 € |
| Data da Constituição | 13 / 01 / 2016 |

| Ordem Pagamento | | | Ordem Pagamento | | | Ordem Pagamento | | |
|----------------------|------------|-----------------|-----------------|------------|---------------|-----------------|------|-----------------|
| Número | Data | Valor | Número | Data | Valor | Número | Data | Valor |
| 288 | 10/02/2016 | 1,95 | 4422 | 28/12/2016 | 17,50 | | | |
| 289 | 10/02/2016 | 5,50 | 4476 | 28/12/2016 | 100,00 | | | |
| 290 | 10/02/2016 | 2,50 | 4477 | 28/12/2016 | 5,70 | | | |
| 500 | 07/03/2016 | 41,82 | | | | | | |
| 1412 | 11/05/2016 | 91,44 | | | | | | |
| 1414 | 11/05/2016 | 95,00 | | | | | | |
| 2154 | 17/06/2016 | 45,72 | | | | | | |
| 2155 | 17/06/2016 | 22,00 | | | | | | |
| 2626 | 26/07/2016 | 6,89 | | | | | | |
| 2628 | 26/07/2016 | 39,99 | | | | | | |
| 2629 | 26/07/2016 | 450,04 | | | | | | |
| 3119 | 12/08/2016 | 6,00 | | | | | | |
| 3120 | 12/08/2016 | 59,98 | | | | | | |
| 3121 | 12/08/2016 | 6,15 | | | | | | |
| 3410 | 13/09/2016 | 2,45 | | | | | | |
| 3411 | 13/09/2016 | 2,70 | | | | | | |
| 3412 | 13/09/2016 | 100,00 | | | | | | |
| 3413 | 13/09/2016 | 100,00 | | | | | | |
| 3694 | 13/10/2016 | 50,00 | | | | | | |
| 3695 | 13/10/2016 | 100,00 | | | | | | |
| 3890 | 08/11/2016 | 100,00 | | | | | | |
| 4198 | 12/12/2016 | 3,07 | | | | | | |
| A Transportar | | 1 333,20 | | | 123,20 | TOTAL | | 1 456,40 |

O Dirigente Responsável pela área Administrativa e / ou Financeira

Assinatura:  _____

O Presidente do Órgão Executivo


Assinatura:  _____

ANEXO V


| | |
|--------------------------------|---------------------------------|
| MAPA DE FUNDO DE MANEIO | 2016 |
| Designação da Entidade | MUNICÍPIO DE MONTALEGRE |
| Gerência | 01 / 01 / 2016 a 31 / 12 / 2016 |
| Titular do Fundo de Maneio | João Ribeiro |
| Dotação Orçamental | 02022506;020213; |
| Valor do Fundo | 5 700,00 |
| Data da Constituição | 16/03/2016 |

| Ordem Pagamento | | | Ordem Pagamento | | | Ordem Pagamento | | |
|----------------------|------------|-----------------|-----------------|------|-------|-----------------|------|-----------------|
| Número | Data | Valor | Número | Data | Valor | Número | Data | Valor |
| 1100 | 05/05/2016 | 1 423,60 | | | | | | |
| 1101 | 05/05/2016 | 330,00 | | | | | | |
| 1102 | 05/05/2016 | 2 340,00 | | | | | | |
| 1103 | 05/05/2016 | 157,16 | | | | | | |
| 1147 | 05/05/2016 | 75,00 | | | | | | |
| A Transportar | | 4 325,76 | | | | TOTAL | | 4 325,76 |

O Dirigente Responsável pela área Administrativa e / ou Financeira

Assinatura:  _____

O Presidente do Órgão Executivo

Assinatura:  _____

MAPA DAS RECONCILIAÇÕES BANCÁRIAS (POR TIPO DE MOVIMENTO)

Período de: 2016/01/02 a 2016/12/31

Entidade : MUNICÍPIO DE MONTALEGRE

| IDENTIFICAÇÃO BANCÁRIA | | MOVIMENTOS NÃO CONTABILIZADO | | SALDO DO EXTRACTO BANCÁRIO | VALORES EM TRÂNSITO | | OUTRAS OPERAÇÕES | | TOTAL | SALDO CONTABILÍSTICO |
|------------------------|--------------|------------------------------|----------|----------------------------|---------------------|-----------|------------------|----------------|----------------|----------------------|
| Banco | N.º de conta | A Somar | A Abater | | Cheques | Depósitos | A Adicionar | A Subtrair | | |
| 0007 | 10428000133 | - € | - € | - € | - € | - € | - € | - € | - € | - € |
| 0010 | 32492000101 | - € | - € | 2 637,26 € | - € | - € | - € | - € | 2 637,26 € | 2 637,26 € |
| 0010 | 32492000102 | - € | - € | - € | - € | - € | - € | - € | - € | - € |
| 0019 | 200119425 | - € | - € | 5 844,00 € | - € | - € | - € | - € | 5 844,00 € | 5 844,00 € |
| 0021 | 02563497001 | - € | - € | - € | - € | - € | - € | - € | - € | - € |
| 0021 | 29610714020 | - € | - € | 39 206,20 € | - € | - € | - € | - € | 39 206,20 € | 39 206,20 € |
| 0033 | 45222210339 | - € | - € | - € | - € | - € | - € | - € | - € | - € |
| 0035 | 00000265930 | - € | - € | 629 263,36 € | 3 590,00 € | - € | - € | - € | 625 673,36 € | 625 673,36 € |
| 0035 | 00000316730 | - € | - € | 26 821,88 € | - € | - € | - € | - € | 26 821,88 € | 26 821,88 € |
| 0035 | 00004983330 | - € | - € | 106 372,11 € | 33,67 € | - € | - € | - € | 106 338,44 € | 106 338,44 € |
| 0045 | 40086904012 | - € | - € | 1 921 610,34 € | 1 300,00 € | - € | - € | 13 476,04 € | 1 906 834,30 € | 1 906 834,30 € |
| 0045 | 40086904012P | - € | - € | - € | - € | - € | 4 000 000,00 € | 4 000 000,00 € | - € | - € |
| 0045 | 40249004532 | - € | - € | 541 259,98 € | - € | - € | - € | - € | 541 259,98 € | 541 259,98 € |
| 0079 | 00010759930 | - € | - € | 33 440,21 € | - € | - € | - € | - € | 33 440,21 € | 33 440,21 € |
| 0079 | 00010759930P | - € | - € | - € | - € | - € | - € | - € | - € | - € |
| 0079 | 18132410101 | - € | - € | 45 714,07 € | - € | - € | - € | - € | 45 714,07 € | 45 714,07 € |

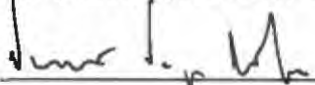
ANEXO VI

Relação dos Funcionários que na Gerência Receberam Participação Emolumentar e / ou Custas de Execuções Fiscais


| | |
|------------------------|--|
| Designação da Entidade | MUNICÍPIO DE MONTALEGRE |
| Gerência | 01 de janeiro a 31 de dezembro de 2016 |

| Nome | Categoria | Diaturnidades na categoria em 31/12/2015 | Remuneração Base Auferida Mês (1) | Emolumentos (2) | Custas de Execuções Fiscais (3) | Subtotal (4) = (2) + (3) | Total (5) = (1) + (4) |
|------|-----------|--|-----------------------------------|-----------------|---------------------------------|--------------------------|-----------------------|
| / | | | | | | | |

O Dirigente Responsável pela área Administrativa e / ou Financeira

Assinatura:  _____

O Presidente do Órgão Executivo

Assinatura:  _____

ANEXO VII

RELAÇÃO DOS FUNCIONÁRIOS EM SITUAÇÃO DE ACUMULAÇÃO DE FUNÇÕES

Designação da Entidade: MUNICÍPIO DE MONTALEGRE

Gerência: De 1 de Janeiro a 31 de Dezembro de 2016

| Nome | Situação na Entidade a que respeita a conta | | | Cargos Acumulados Funções Públicas e / ou Privadas | | |
|---|---|--------------------|---------------------|--|----------------------|---------------------------------|
| | Cargo ou Função | Data do Provimento | Forma de Provimento | Cargo ou Função | Regime de Acumulação | Data do Despacho de Autorização |
| Rui Jorge Felizardo Pires | Assistente técnico | 2000/09/01 | CTFP | Mediação de seguros | Privado | 2016/12/09 |
| Maria de Fátima Pereira Silva | Assistente operacional | 1993/05/07 | CTFP | Agricultura | Privado | 2016/04/19 |
| Nuno Jorge Moura Lameirão | Assistente Técnico | 2003/07/24 | CTFP | Locutor radio e fotografo | Privado | 2015/09/01 |
| Caria Maria Casimiro Santos Marques Pedro | Assistente operacional | 1998/10/23 | CTFP | Unidade hoteleira | Privado | 2015/02/19 |

O Dirigente Responsável pela área Administrativa e / ou Financeira

Assinatura: _____

O Presidente do Órgão Executivo

Assinatura: _____

ANEXO VIII

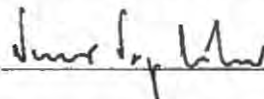
| | |
|----------------------------------|------|
| RELAÇÃO NOMINAL DOS RESPONSÁVEIS | 2016 |
|----------------------------------|------|

| |
|---|
| DESIGNAÇÃO DA ENTIDADE: MUNICÍPIO DE MONTALEGRE |
| GERÊNCIA: 01 JANEIRO A 31 DEZEMBRO de 2015 |

| NOME | Situação no Organismo ou Serviços | Período de Responsabilidade | Remuneração Líquida Auferida | Profissão | Morada |
|---|-----------------------------------|--|------------------------------|-------------------------|---|
| Manuel Orlando Fernandes Alves | Presidente | 01 de Janeiro de 2016 a 31 de Dezembro de 2016 | 32 384,05 | Professor | Rua do Carvalho nº 24 5470 -430 Salto |
| Maria de Fátima Pereira Fernandes Alves | Vereadora (tempo inteiro) | 01 de Janeiro de 2016 a 31 de Dezembro de 2016 | 24 987,39 | Professora | Av. D. Nuno Alvares Pereira Edifício Dr. Américo lote 1 ,1º esq. 5470 Montalegre |
| David José Varela Teixeira | Vereador (tempo inteiro) | 01 de Janeiro de 2016 a 31 de Dezembro de 2016 | 24 855,69 | Técnico Superior CMM | Rua João Rodrigues Cabrilho nº 265 5470-204 Montalegre |
| António Gonçalves Araújo | Vereador | 01 de Janeiro de 2016 a 31 de Dezembro de 2016 | — | Professor | Rua St. André 53 Gondizalves 4700 170 Braga |
| Paulo Jorge Miranda Cruz | Vereador | 01 de Janeiro de 2016 a 31 de Dezembro de 2016 | — | Advogado | Rua Conjeira nº 75 5470 - 219 Montalegre |
| José Duarte Crespo Gonçalves | Vereador | 01 de Janeiro de 2016 a 31 de Dezembro de 2016 | — | Economista | Praceta Escola Magistério, nº6 2º esq. 4700-222 Maximinos Braga |
| Maria Elsa de Moura Minhava | Vereadora | 01 de Janeiro de 2016 a 31 de Dezembro de 2016 | — | Enfermeira | Rua Egas Moniz, nº 450 5470 - 283 Montalegre |

O Dirigente Responsável pela área Administrativa e / ou Financeira

Assinatura: _____



DECLARAÇÃO DE RESPONSABILIDADE

No âmbito do Processo de Prestação de Contas da Gerência / exercício de **2016** (1 de janeiro a 31 de dezembro) do **Município de Montalegre**, declaramos, sob compromisso de honra, enquanto titulares do Órgão responsável pela elaboração, aprovação e remessa das contas individuais ao Tribunal de Contas, que adotamos, fizemos aprovar e executar de forma continuada os princípios, norma e procedimentos contabilísticos e de controlo interno a que estamos vinculados por imperativo legal ou contratual que garantem e asseguram, segundo os nossos conhecimentos, a veracidade e sinceridade das respetivas demonstrações financeiras e a integridade, legalidade e regularidade das transações subjacentes, pelas quais assumimos a responsabilidade de que designadamente:

- a) Não contêm erros ou omissões materialmente relevantes quanto à execução orçamental e de contabilidade de compromissos, à gestão financeira e patrimonial e, bem assim, ao registo de todas as operações e transações que revelem para o cálculo do défice e da dívida pública, atendendo nos termos aplicáveis, ao direito europeu da consolidação orçamental;
- b) Identificam completamente as partes em relação de dependência e registam os respetivos saldos e transações;
- c) Não omitem acordos quanto a instrumento de financiamento direto ou indireto;
- d) Evidenciam com rigor e de forma adequada a dimensão, extensão e revelação contabilística dos passivos efetivos ou contingentes, designadamente os compromissos decorrentes de benefícios concedidos ao pessoal e aos membros dos órgãos sociais, bem como responsabilidade decorrente de litígios judiciais ou extrajudiciais;
- e) Incluem o saldo de todas as contas bancárias no IGCP e/ou noutras instituições financeiras;
- f) Evidenciam que foram respeitadas as normas da contratação pública aplicáveis e cumpridos pontual e tempestivamente todos os acordos e contratos com terceiros;

- g) Evidenciam que foram respeitadas as normas dos regimes de vinculação, de carreiras e de remunerações dos trabalhadores que exercem função pública e do código do trabalho bem como observaram as incompatibilidades de limitações previstas aí, nos estatutos de aposentação, no código contributivo da segurança social e em estatutos específicos, designadamente nas carreiras especiais;
- h) Foram publicitadas de acordo com as disposições legais e comunicadas às entidades competentes.

Os responsáveis subscritores:

O Presidente da Câmara



(Manuel Orlando Fernandes Alves)

Vereadores em Regime de Permanência



(David José Varela Teixeira)



(Maria de Fátima Pereira Fernandes Alves)

Montalegre, 3 de abril de 2017

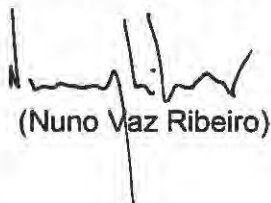
DECLARAÇÃO DE RESPONSABILIDADE

O responsável pela área financeira, na qualidade de Diretor de Departamento Administração Geral e Finanças do Município, subscreve os termos da declaração de responsabilidade prevista nos nºs 12 e 13 da Resolução nº 3/2016, de 18 de janeiro, de acordo com a sua responsabilidade e âmbito, sem prejuízo das competências confiadas aos demais dirigentes municipais, e no cumprimento do estabelecido no ponto 1.3 da Nota EC nº 1/2017/Área VIII/2ª Seção, concretamente pela elaboração das demonstrações financeiras individuais e consolidadas ao membro do órgão executivo competente pelo pelouro financeiro para apreciação pelo executivo municipal e à sua remessa pelo Presidente ao Tribunal de Contas.

Mais declara que não lhe foram transmitidas ordens ilegais contra o seu parecer ou informações.

Montalegre, 31 de março de 2017

O Diretor Departamento Administração Geral e Finanças


(Nuno Vaz Ribeiro)

Estamos convictos de que a prova de auditoria que obtivemos é suficiente e apropriada para proporcionar uma base para a nossa opinião.

Ênfase

Fazemos notar que, tal como resulta dos mapas de controlo orçamental da receita e despesa, as taxas de execução da receita e da despesa, em relação aos valores orçamentados que se elevavam a 18.300.000 euros, atingiram 98,60% e 84,36%, respetivamente.

Por outro lado, de acordo com o mapa de controlo orçamental da despesa, os compromissos assumidos para o exercício de 2016 e para exercícios futuros, ascendem a 16.416.679 euros e 2.714.597 euros, respetivamente.

A nossa opinião não é modificada em relação a estas matérias.

Responsabilidades do órgão de gestão pelas demonstrações financeiras

O órgão de gestão é responsável pela:

- preparação de demonstrações financeiras que apresentem de forma verdadeira e apropriada a posição financeira, o desempenho financeiro e a execução orçamental da Entidade de acordo com o POICAL;
- elaboração do relatório de gestão nos termos legais e regulamentares aplicáveis;
- criação e manutenção de um sistema de controlo interno apropriado para permitir a preparação de demonstrações financeiras isentas de distorção material devido a fraude ou erro;
- adoção de políticas e critérios contabilísticos adequados nas circunstâncias; e
- avaliação da capacidade da Entidade de se manter em continuidade, divulgando, quando aplicável, as matérias que possam suscitar dúvidas significativas sobre a continuidade das atividades.

Responsabilidades do auditor pela auditoria das demonstrações financeiras

A nossa responsabilidade consiste em obter segurança razoável sobre se as demonstrações financeiras como um todo estão isentas de distorções materiais devido a fraude ou erro, e emitir um relatório onde conste a nossa opinião. Segurança razoável é um nível elevado de segurança, mas não é uma garantia de que uma auditoria executada de acordo com as ISA detetará sempre uma distorção material quando exista. As distorções podem ter origem em fraude ou erro e são consideradas materiais se, isoladas ou conjuntamente, se possa razoavelmente esperar que influenciem decisões económicas dos utilizadores tomadas com base nessas demonstrações financeiras.

Como parte de uma auditoria de acordo com as ISA, fazemos julgamentos profissionais e mantemos ceticismo profissional durante a auditoria e também:

- Identificamos e avaliamos os riscos de distorção material das demonstrações financeiras, devido a fraude ou a erro, concebemos e executamos procedimentos de auditoria que respondam a esses riscos, e obtemos prova de auditoria que seja suficiente e apropriada para proporcionar uma base para a nossa opinião. O risco de não detetar uma distorção material devido a fraude é maior do que o risco de não detetar uma distorção material devido a erro, dado que a fraude pode envolver conluio, falsificação, omissões intencionais, falsas declarações ou sobreposição ao controlo interno;
- obtemos uma compreensão do controlo interno relevante para a auditoria com o objetivo de conceber procedimentos de auditoria que sejam apropriados nas circunstâncias, mas não para expressar uma opinião sobre a eficácia do controlo interno da Entidade;
- avaliamos a adequação das políticas contabilísticas usadas e a razoabilidade das estimativas contabilísticas e respetivas divulgações feitas pelo órgão de gestão;

A handwritten signature in blue ink, appearing to be 'C. A. S.', is located in the bottom right corner of the page.

- concluímos sobre a apropriação do uso, pelo órgão de gestão, do pressuposto da continuidade e, com base na prova de auditoria obtida, se existe qualquer incerteza material relacionada com acontecimentos ou condições que possam suscitar dúvidas significativas sobre a capacidade da Entidade para dar continuidade às suas atividades. Se concluímos que existe uma incerteza material, devemos chamar a atenção no nosso relatório para as divulgações relacionadas incluídas nas demonstrações financeiras ou, caso essas divulgações não sejam adequadas, modificar a nossa opinião. As nossas conclusões são baseadas na prova de auditoria obtida até à data do nosso relatório. Porém, acontecimentos ou condições futuras podem levar a que a Entidade descontinue as suas atividades;
- avaliamos a apresentação, estrutura e conteúdo global das demonstrações financeiras, incluindo as divulgações, e se essas demonstrações financeiras representam as transações e acontecimentos subjacentes de forma a atingir uma apresentação apropriada;
- comunicamos com os encarregados da governação, entre outros assuntos, o âmbito e o calendário planeado da auditoria, e as conclusões significativas da auditoria incluindo qualquer deficiência significativa de controlo interno identificado durante a auditoria.

A nossa responsabilidade inclui ainda a verificação da concordância da informação constante do relatório de gestão com as demonstrações financeiras.

RELATO SOBRE OUTROS REQUISITOS LEGAIS E REGULAMENTARES

Sobre o relatório de gestão

Em nossa opinião, o relatório de gestão foi preparado de acordo com as leis e regulamentos aplicáveis em vigor e a informação nele constante é coerente com as demonstrações financeiras auditadas, não tendo sido identificadas incorreções materiais.

Montalegre, 27 de março de 2017

A handwritten signature in blue ink, appearing to read "Carlos de Jesus Pinto de Carvalho".

RSM & ASSOCIADOS - SROC, LDA

representada por Carlos de Jesus Pinto de Carvalho (ROC n°622)