

Montalegre 


De v. 34


MUNICÍPIO DE MONTALEGRE

Presente em reunião ordinária/extraordi-
nária do executivo Municipal de
Montalegre, 19/04/2018

Presente em sessão / reunião ordinária / extraordi-
nária da Assembleia Municipal de
Montalegre, 30/04/2018

O Presidente da Câmara

O Presidente da Assembleia

Secretário


O Vereador

**PRESTAÇÃO DE CONTAS
ANO FINANCEIRO 2017**



MUNICÍPIO DE MONTALEGRE		31/12/2017			
BALANÇO					
CÓDIGO DAS CONTAS	ACTIVO	EXERCÍCIOS			
		N			N-1
		AB	A/P	AL	AL
	Imobilizado:				
	Bens de domínio público				
451	Terrenos e recursos naturais				
452	Edifícios				
453	Outras construções e infraestruturas	142 228 737,96	99 271 431,34	42 957 306,62	44 106 585,63
455	Bens do património histórico, artístico e cultural	585 015,56		585 015,56	585 015,56
459	Outros bens de domínio público				
445	Imobilizações em curso	322 845,29		322 845,29	162 918,57
446	Adiantamentos por conta de bens de domínio público				
		143 136 598,81	99 271 431,34	43 865 167,47	44 854 519,76
	Imobilizações incorpóreas				
431	Despesas de instalação				
432	Despesas de investigação e de desenvolvimento				
433	Propriedade industrial e outros direitos	89 236,20		89 236,20	89 236,20
443	Imobilizações em curso				
449	Adiantamentos por conta de imobilizações incorpóreas				
		89 236,20	0,00	89 236,20	89 236,20
	Imobilizações corpóreas				
421	Terrenos e recursos naturais	7 010 673,44		7 010 673,44	6 939 652,44
422	Edifícios e outras construções	36 556 029,96	10 757 514,76	25 798 515,20	25 945 015,60
423	Equipamento básico	1 991 282,57	1 582 421,26	408 861,31	436 628,45
424	Equipamento de transporte	2 517 109,19	2 489 027,78	28 081,41	61 398,33
425	Ferramentas e utensílios	366 618,66	331 778,23	34 840,43	20 184,42
426	Equipamento administrativo	2 824 290,09	2 478 267,04	346 023,05	336 846,01
427	Taras e vasilhame				
429	Outras imobilizações corpóreas	51 295,91	16 753,91	34 542,00	34 542,40
442	Imobilizações em curso	5 627 250,95		5 627 250,95	4 106 831,20
448	Adiantamento por conta de imobilizações corpóreas				
		56 944 550,77	17 655 762,98	39 288 787,79	37 881 098,85
	Investimentos financeiros				
411	Partes de capital	3 709 687,68		3 709 687,68	3 845 102,99
412	Obrigações e títulos de participação	526 600,00		526 600,00	820 399,06
414	Investimentos em imóveis				
415	Outras aplicações financeiras				
441	Imobilizações em curso				
447	Adiantamentos por conta de investimentos financeiros				
		4 236 287,68		4 236 287,68	4 665 502,05
	Circulante:				
	Existências:				
36	Matérias Primas, subsidiárias e de consumo	101 378,35		101 378,35	141 753,88
35	Produtos e trabalhos em curso				
34	Subprodutos, desperdícios, resíduos e refugos				
33	Produtos acabados e intermédios				
32	Mercadorias	291 060,34		291 060,34	456 345,20
37	Adiantamentos por conta de compras				
		392 438,69		392 438,69	598 099,08


CÓDIGO DAS CONTAS	ACTIVO	EXERCÍCIOS			
		N			N-1
		AB	A/P	AL	AL
282	Dívidas de terceiros - Medio e longo prazos: (a) Empréstimos concedidos de m/l prazo				
	Dívidas de terceiros - Curto prazo:				
28	Empréstimos concedidos				
211	Clientes c/c	1 343,57		1 343,57	1 343,57
212	Contribuintes c/c	780,26		780,26	701,30
213	Utentes c/c	110 626,34		110 626,34	118 031,01
218	Clientes, contribuintes e utentes de cobrança duvidosa	175 401,75	165 681,58	9 720,17	9 511,35
251	Devedores pela execução do orçamento				
229	Adiantamentos a fornecedores				
2619	Adiantamentos a fornecedores de imobilizado				
24	Estado e outros entes públicos	57 938,28		57 938,28	86 185,90
264	Administração autárquica				
262+263+267+268	Outros devedores	656 442,76		656 442,76	7 107,82
		1 002 532,96	165 681,58	836 851,38	222 880,95
	Títulos negociáveis:				
151	Ações				
152	Obrigações e títulos de participação				
153	Títulos de dívida pública				
159	Outros títulos				
18	Outras aplicações de tesouraria				
	Depósitos em instituições financeiras e Caixa:				
12	Depósitos em instituições financeiras	1 826 130,52		1 826 130,52	3 333 769,70
11	Caixa	2 369,11		2 369,11	3 053,57
		1 828 499,63		1 828 499,63	3 336 823,27
	Acréscimos e diferimentos:				
271	Acréscimos de proveitos	1 704 359,74		1 704 359,74	1 644 035,22
272	Custos diferidos			0,00	40 563,00
		1 704 359,74		1 704 359,74	1 684 598,22
	Total de Amortizações.....		116 927 194,32		
	Total de Provisões.....		165 681,58		
	Total do Ativo.....	209 334 504,48	117 092 875,90	92 241 628,58	93 332 758,38

CÓDIGO DAS CONTAS	PASSIVO	EXERCÍCIOS	
		N	N-1
	Fundos próprios:		
51	Patrimônio	101 029 019,37	101 029 019,37
55	Ajustamento de partes de capital em empresas	-115 604,29	337 854,56
56	Reservas de reavaliação		
	Reservas:		
571	Reservas legais		
572	Reservas estatutárias		
573	Reservas contratuais		
574	Reservas livres		
575	Subsídios		
576	Doações	1 922 441,75	1 322 543,75
577	Reservas decorrentes de transferências de ativos		
59	Resultados transitados	-34 979 390,09	-35 801 159,86
88	Resultado líquido em exercício	-1 238 998,92	746 375,33
		66 617 467,82	67 634 633,15
	Passivo:		
292	Provisões para riscos e encargos	1 049 846,32	1 049 846,32
		1 049 846,32	1 049 846,32
	Dívidas a terceiros - Médio e Longo Prazos		
2312	Empréstimos obtidos de m/l prazo	2 164 004,32	2 477 206,45
227	Fornecedores - contratos futuros		
2617	Fornecedores Imobilizado - contratos futuros		
2688126	Fundo Apoio Municipal	87 900,00	468 799,06
26887	Credores diversos - contratos futuros		
		2 251 904,32	2 946 005,51
	Dívidas a terceiros - Curto Prazo		
2311	Empréstimos de curto prazo	713 740,00	757 224,32
269	Adiantamentos por conta de vendas	44 032,36	
221	Fornecedores c/c		
228	Fornecedores - Faturas em recepção e conferência		
252	Credores pela execução do orçamento		
219	Adiantamentos de clientes, contribuintes e utentes		
2611	Fornecedores de imobilizado c/c		
24	Estado e outros entes públicos	52 202,41	60 731,97
264	Administração autárquica		
262+263+267+268	Outros credores	692 398,21	800 057,19
222+2612+262	Garantias e Cauções		
		1 502 372,98	1 618 013,48
	Acréscimos e diferimentos:		
273	Acréscimos de custos	868 339,04	891 529,32
274	Proveitos diferidos	19 951 698,10	19 192 730,60
		20 820 037,14	20 084 259,92
	Total do Passivo.....	25 624 160,76	25 698 125,23
	Total dos Fundos Próprios e do Passivo.....	92 241 628,58	93 332 758,38

ÓRGÃO EXECUTIVO
Em 19 abril de 2018 
ÓRGÃO DELIBERATIVO
Em 30 abril de 2018 

MUNICÍPIO DE MONTALEGRE		31/12/2017			
DEMONSTRAÇÃO DE RESULTADOS					
Código das Contas	Descrição	Exercício			
		N		N-1	
61	Custos e perdas				
	Custos das mercadorias vendidas e das matérias consumidas:				
	Mercadorias	31 427,33			
	Matérias	652 434,14	683 861,47	709 515,62	709 515,62
62	Fornecimentos e serviços externos:		4 634 790,84		3 835 438,31
	Custos com o pessoal:				
641+642	Remunerações	3 470 490,28		3 350 804,66	
643 a 648	Encargos sociais	893 588,66	4 364 078,94	868 984,09	4 219 788,75
63	Transferências e subs. Correntes concedidos e prestações sociais		1 443 895,59		1 097 235,77
66	Amortizações do exercício		7 082 281,97		7 074 867,31
67	Provisões do exercício		25 629,28		557 013,42
65	Outros custos operacionais		92 910,38		78 759,38
	(A)		18 327 448,47		17 572 618,56
68	Custos e perdas financeiros		6 090,49		6 308,42
	(C)		18 333 538,96		17 578 926,98
69	Custos e perdas extraordinários		1 296 665,14		771 828,83
	(E)		19 630 204,10		18 350 755,81
88	Resultado líquido do exercício		-1 238 998,92		746 375,33
			18 391 205,18		19 097 131,14
	Proveitos e ganhos				
	Vendas e prestações de serviços:				
7111	Venda de mercadorias	3 421,97		5 878,52	
7112+7113	Venda de produtos	238 059,64		228 140,65	
	(B)		1 053 337,39		1 065 989,22
712	Prestações de serviços	811 855,78	1 053 337,39	831 970,05	1 065 989,22
			1 713 735,26		2 337 966,08
72	Impostos e taxas				
(a)	Variação da produção				
75	Trabalhos para a própria entidade		114 032,76		24 243,12
73	Proveitos suplementares		12 072,55		11 910,96
74	Transferências e subsídios obtidos		11 619 151,07		11 376 541,81
76	Outros proveitos e ganhos operacionais				
	(B)		14 512 329,03		14 816 651,19
78	Proveitos e ganhos financeiros		2 761 262,45		3 002 332,49
	(D)		17 273 591,48		17 818 983,68
79	Proveitos extraordinários		1 117 613,70		1 278 447,46
	(F)		18 391 205,18		19 097 431,14
Resumo:	Resultados Operacionais: (B - A)		-3 815 119,44		-2 755 967,37
	Resultados Financeiros: (D - B) - (C - A)		2 755 171,96		2 996 024,07
	Resultados Correntes: (D - C)		-1 059 947,48		240 056,70
	Resultado Líquido do Exercício: (F - E)		-1 238 998,92		746 675,33

ÓRGÃO EXECUTIVO
Em 19 de abril de 2018


ÓRGÃO DELIBERATIVO
Em 30 de abril de 2018


ENTIDADE	RESUMO DA EXECUÇÃO DA RECEITA E DESPESA	DATA	ANO	PÁGINA
CMM		2018/04/14	2017	1

PERÍODO : Janeiro / Dezembro

RECEITAS	DOTAÇÃO	EXECUÇÃO	% EXECUÇÃO	% GLOBAL
RECEITAS CORRENTES				
01 IMPOSTOS DIRECTOS	1.379.602,00	1.397.913,72	101.3	6.6
02 IMPOSTOS INDIRECTOS	17.704,00	27.029,07	152.7	0.1
04 TAXAS, MULTAS E OUTRAS PENALIDADES	324.946,00	350.420,48	107.8	1.7
05 RENDIMENTOS DE PROPRIEDADE	2.557.003,00	2.362.774,97	92.4	11.2
06 TRANSFERÊNCIAS CORRENTES	10.738.931,00	10.592.481,47	98.6	50.0
07 VENDA DE BENS E SERVIÇOS CORRENTES	1.057.205,00	1.118.451,56	105.8	5.3
08 OUTRAS RECEITAS CORRENTES	95.187,46	132.162,35	138.8	0.6
TOTAL DAS RECEITAS CORRENTES	16.170.578,46	15.981.233,62	98.8	75.5
RECEITAS DE CAPITAL				
09 VENDAS DE BENS DE INVESTIMENTO	10.804,00	109.344,54	1012.1	0.5
10 TRANSFERÊNCIAS DE CAPITAL	3.103.614,54	2.071.390,70	66.7	9.8
11 ACTIVOS FINANCEIROS	1,00			
12 PASSIVOS FINANCEIROS	500.000,00	404.352,88	80.9	1.9
13 OUTRAS RECEITAS DE CAPITAL	1,00			
TOTAL DAS RECEITAS DE CAPITAL	3.614.420,54	2.585.088,12	71.5	12.2
OUTRAS RECEITAS				
14 RECURSOS PRÓPRIOS COMUNITÁRIOS				
15 REPOSIÇÕES NÃO ABATIDAS NOS PAGAMENTOS	1,00			
16 SALDO DA GERÊNCIA ANTERIOR	2.600.000,00	2.600.000,00	100.0	12.3
TOTAL DAS OUTRAS RECEITAS	2.600.001,00	2.600.000,00	100.0	12.3
TOTAL GERAL	22.385.000,00	21.166.321,74	94.6	100.0

DESPESAS	DOTAÇÃO	EXECUÇÃO	% EXECUÇÃO	% GLOBAL
DESPESAS CORRENTES				
01 DESPESAS COM O PESSOAL	4.460.200,00	4.327.146,07	97.0	21.6
02 AQUISIÇÃO DE BENS E SERVIÇOS	5.923.800,00	4.855.869,10	82.0	24.2
03 JUROS E OUTROS ENCARGOS	16.304,00	3.272,82	20.1	0.0
04 TRANSFERÊNCIAS CORRENTES	1.543.150,00	1.443.895,59	93.6	7.2
05 SUBSÍDIOS				
06 OUTRAS DESPESAS CORRENTES	220.099,00	156.017,57	70.9	0.8
TOTAL DAS DESPESAS CORRENTES	12.163.553,00	10.786.201,15	88.7	53.8
DESPESAS DE CAPITAL				
07 AQUISIÇÃO DE BENS DE CAPITAL	8.536.644,00	7.768.412,24	91.0	38.8
08 TRANSFERÊNCIAS DE CAPITAL	630.602,00	575.783,12	91.3	2.9
09 ACTIVOS FINANCEIROS	117.200,00	117.200,00	100.0	0.6
10 PASSIVOS FINANCEIROS	900.000,00	761.039,33	84.6	3.8
11 OUTRAS DESPESAS DE CAPITAL	37.001,00	36.477,82	98.6	0.2
TOTAL DAS DESPESAS DE CAPITAL	10.221.447,00	9.258.912,51	90.6	46.2
TOTAL GERAL	22.385.000,00	20.045.113,66	89.5	100.0

CLASSIFICAÇÃO ECONÓMICA		PREVISÕES CORRIGIDAS	RECEITAS POR COBRAR NO INICIO DO ANO	RECEITAS LIQUIDADAS	LIQUIDAÇÕES ANULADAS	RECEITAS COBRADAS BRUTAS	REEMBOLSOS/RESTITUIÇÕES		RECEITA COBRADA LIQUIDA	RECEITAS POR COBRAR NO FINAL DO ANO	GRAU EXEC. FINAN. DAS REC. (12)a
CÓDIGO	DESCRIÇÃO						EMITIDOS	PAGOS			
(1)	(2)	(3)	(4)	(5)	(6)	(7)	(8)	(9)	(10 = 7-9)	(11=4+5-6-7)	(12)a
	RECEITAS CORRENTES	16.170.578,46	7.208,84	15.989.582,40	1.770,14	15.981.233,62	38.700,93	38.700,93	15.942.532,69	13.787,48	98.6
01	IMPOSTOS DIRECTOS	1.379.602,00		1.397.913,72		1.397.913,72	38.700,93	38.700,93	1.359.212,79		98.5
0102	OUTROS	1.379.602,00		1.397.913,72		1.397.913,72	38.700,93	38.700,93	1.359.212,79		98.5
010202	IMPOSTO MUNICIPAL IMÓVEIS	1.056.000,00		800.923,22		800.923,22	36.736,24	36.736,24	764.186,98		72.4
010203	IMPOSTO ÚNICO DE CIRCULAÇÃO	204.000,00		232.686,44		232.686,44	953,65	953,65	231.732,79		113.6
010204	IMPOSTO MUNICIPAL	92.700,00		110.173,53		110.173,53	1.011,04	1.011,04	109.162,49		117.8
	TRANSACÇÕES ONEROSAS IMÓVEIS										
010205	DERRAMA	26.900,00		254.130,53		254.130,53			254.130,53		944.7
010207	IMPOSTOS ABOLIDOS	1,00									
010299	IMPOSTOS DIRECTOS DIVERSOS	1,00									
02	IMPOSTOS INDIRECTOS	17.704,00	198,78	27.049,07		27.029,07			27.029,07	218,78	152.7
0202	OUTROS	17.704,00	198,78	27.049,07		27.029,07			27.029,07	218,78	152.7
020206	IMPOSTOS INDIRECTOS ESPECÍFICOS DAS AUTARQUIAS LOCAIS	17.704,00	198,78	27.049,07		27.029,07			27.029,07	218,78	152.7
	LOTEAMENTOS E OBRAS	7.300,00	98,78	15.484,35		15.484,35			15.484,35	98,78	212.1
02020602	OCUPAÇÃO DE VIA PÚBLICA	1,00									
02020605	PUBLICIDADE	1,00									
02020699	OUTROS	10.402,00	100,00	11.564,72		11.544,72			11.544,72	120,00	111.0
0202069901	TMDP - TAXA MUNICIPAL	2.100,00		2.329,91		2.329,91			2.329,91		110.9
	DIREITO DE PASSAGEM										
0202069902	TDFTH-TAXA DEPÓSITO FICHA TÉCNICA HABITAÇÃO	8.300,00	100,00	9.234,81		9.214,81			9.214,81	120,00	111.0
0202069903	INSPECÇÕES DE ASCENSORES	1,00									
0202069999	OUTRAS	1,00									
04	TAXAS, MULTAS E OUTRAS PENALIDADES	324.946,00	44,97	351.620,92	1.142,98	350.420,48			350.420,48	102,43	107.8
0401	TAXAS	297.446,00	43,47	300.239,43	1.138,38	299.042,09			299.042,09	102,43	100.5
040123	TAXAS ESPECÍFICAS DAS AUTARQUIAS LOCAIS	297.446,00	43,47	300.239,43	1.138,38	299.042,09			299.042,09	102,43	100.5
	MERCADOS E FEIRAS	1.200,00		1.020,00		1.020,00			1.020,00		85.0
04012302	LOTEAMENTOS E OBRAS	46.100,00	41,97	49.661,34	945,00	48.676,34			48.676,34	81,97	105.6
04012303	OCUPAÇÃO DE VIA PÚBLICA	4.700,00		2.926,30		2.926,30			2.926,30		62.3
04012305	CAÇA, USO E PORTE DE ARMAS	11.900,00		6.650,00		6.650,00			6.650,00		55.9
04012306	SANEAMENTO	228.000,00		231.971,51		231.971,51			231.971,51		101.7
04012399	OUTROS	5.546,00	1,50	8.010,28	193,38	7.797,94			7.797,94	20,46	140.6
0401239901	TDFTH-TAXA DEPÓSITO FICHA TÉCNICA HABITAÇÃO	1,00									
0401239902	TAXA PELA EMISSÃO DO CERTIFICADO DE REGISTO	45,00		15,00		15,00			15,00		33.3
0401239903	INSPECÇÕES DE ASCENSORES	500,00		175,31		175,31			175,31		35.1
0401239999	OUTRAS	5.000,00	1,50	7.819,97	193,38	7.607,63			7.607,63	20,46	152.2
0402	MULTAS E OUTRAS PENALIDADES:	27.500,00	1,50	51.381,49	4,60	51.378,39			51.378,39		186.8
040201	JUROS DE MORA	20.000,00	1,50	45.104,49	4,60	45.101,39			45.101,39		225.5
040202	JUROS COMPENSATÓRIOS	5.000,00		1.912,00		1.912,00			1.912,00		38.2
040204	COIMAS E PENALIDADES POR CONTRA ORDENAÇÕES	1.300,00		4.315,00		4.315,00			4.315,00		331.9
040299	MULTAS E PEANLIDADES DIVERSAS	1.200,00		50,00		50,00			50,00		4.2
05	RENDIMENTOS DE PROPRIEDADE	2.557.003,00		2.362.774,97		2.362.774,97			2.362.774,97		92.4
0502	JUROS - SOCIEDADES	1.000,00		13.517,95		13.517,95			13.517,95		1351.8
	FINANCEIRAS										
050201	BANCOS E OUTRAS INSTITUIÇÕES FINANCEIRAS	1.000,00		13.517,95		13.517,95			13.517,95		1351.8

(a) (12 = 10 /3 * 100)

CLASSIFICAÇÃO ECONÓMICA		PREVISÕES CORRIGIDAS	RECEITAS POR COBRAR NO INÍCIO DO ANO	RECEITAS LIQUIDADAS	LIQUIDAÇÕES ANULADAS	RECEITAS COBRADAS BRUTAS	REEMBOLSOS/RESTITUIÇÕES		RECEITA COBRADA LÍQUIDA	RECEITAS POR COBRAR NO FINAL DO ANO	GRAU EXEC. FINAN. DAS REC. (12) a
CÓDIGO	DESCRIÇÃO						EMITIDOS	PAGOS			
(1)	(2)	(3)	(4)	(5)	(6)	(7)	(8)	(9)	(10 = 7-9)	(11=4+5-6-7)	(12) a
0503	JURGS- ADMINISTRAÇÕES PÚBLICAS	2,00									
050301	ADMINISTRAÇÃO CENTRAL-ESTADO	1,00									
050302	ADMINISTRAÇÃO CENTRAL-SERVIÇOS E FUNDOS AUTÓNOMOS	1,00									
0507	DIVIDENDOS E PARTICIPAÇÕES NOS LUCROS DE SOCIEDADES E QUASE-SOCIEDADES NÃO FINANCEIRAS	599.001,00		425.673,76		425.673,76			425.673,76		71.1
050702	EMPRESAS PÚBLICAS MUNICIPAIS E INTERMUNICIPAIS	299.001,00		100.000,00		100.000,00			100.000,00		33.4
05070201	ERATB	299.000,00		100.000,00		100.000,00			100.000,00		33.4
05070299	OUTRAS	1,00									
050703	EMPRESAS PRIVADAS	300.000,00		325.673,76		325.673,76			325.673,76		108.6
0509	PARTICIPAÇÕES NOS LUCROS DE ADMINISTRAÇÕES PÚBLICAS	121.000,00		119.463,80		119.463,80			119.463,80		98.7
050999	OUTROS	121.000,00		119.463,80		119.463,80			119.463,80		98.7
05099901	APROVEITAMENTO HIDROELECTRICO RIO ALVADIA - MUNICÍPIO RIBEIRA PENA	120.000,00		118.800,00		118.800,00			118.800,00		99.0
05099902	FUNDO APOIO MUNICIPAL	1.000,00		663,80		663,80			663,80		66.4
0510	RENDAS	1.836.000,00		1.804.119,46		1.804.119,46			1.804.119,46		98.3
051099	OUTROS	1.836.000,00		1.804.119,46		1.804.119,46			1.804.119,46		98.3
05109901	RENDAS DE CONCESSÃO EDP	471.000,00		465.501,48		465.501,48			465.501,48		98.8
05109902	CENTROS ELECTROPRODUTORES (CPPE)	630.000,00		652.486,15		652.486,15			652.486,15		103.6
05109903	CENTROS PRODUÇÃO ÉOLICA	735.000,00		686.131,83		686.131,83			686.131,83		93.4
06	TRANSFERÊNCIAS CORRENTES	10.738.931,00		10.592.481,47		10.592.481,47			10.592.481,47		98.6
0603	ADMINISTRAÇÃO CENTRAL	10.698.930,00		10.592.481,47		10.592.481,47			10.592.481,47		99.0
060301	ESTADO	10.578.925,00		10.542.938,56		10.542.938,56			10.542.938,56		99.7
06030101	FUNDO DE EQUILIBRIO FINANCEIRO	8.966.982,00		8.966.982,00		8.966.982,00			8.966.982,00		100.0
06030102	FUNDO SOCIAL MUNICIPAL	242.785,00		242.785,00		242.785,00			242.785,00		100.0
06030103	PARTICIPAÇÃO VARIÁVEL NO IRS	205.158,00		205.158,00		205.158,00			205.158,00		100.0
06030199	OUTROS	1.164.000,00		1.128.013,56		1.128.013,56			1.128.013,56		96.9
0603019903	COMISSÃO PROTECÇÃO CRIANÇAS E JOVENS	12.000,00		10.767,72		10.767,72			10.767,72		89.7
0603019904	PROTOCOLO DE COOPERAÇÃO - MINISTÉRIO EDUCAÇÃO - DREN	1.152.000,00		1.117.245,84		1.117.245,84			1.117.245,84		97.0
060301990401	PESSOAL NÃO DOCENTE - ESCOLAS	1.092.000,00		1.018.473,53		1.018.473,53			1.018.473,53		93.3
060301990402	ACTIVIDADES ENRIQUECIMENTO CURRICULAR	10.000,00		22.395,10		22.395,10			22.395,10		224.0
060301990403	COMPONENTE SOCIAL	50.000,00		76.377,21		76.377,21			76.377,21		152.8
060306	ESTADO- PARTICIPAÇÃO COMUNITÁRIA EM PROJECTOS CO-FINANCIADOS	79.004,00									
06030601	NORTE 2020 - PROGRAMA OPERACIONAL REGIONAL DO NORTE	79.000,00									
06030602	POCH - PROGRAMA OPERACIONAL CAPITAL HUMANO	1,00									
06030603	POISE - PROGRAMA OPERACIONAL INCLUSÃO S. EMPREGO	1,00									
06030604	INTERREG - POCTEP	1,00									
06030699	OUTROS	1,00									

(a) (12 = 10 / 3 * 100)

CLASSIFICAÇÃO ECONÓMICA		PREVISÕES CORRIGIDAS	RECEITAS POR COBRAR NO INÍCIO DO ANO	RECEITAS LIQUIDADAS	LIQUIDAÇÕES ANULADAS	RECEITAS COBRADAS BRUTAS	REEMBOLSOS/RESTITUIÇÕES		RECEITA COBRADA LIQUIDA	RECEITAS POR COBRAR NO FINAL DO ANO	GRAU EXEC. FINAN DAS REC. (12)a
CÓDIGO	DESCRIÇÃO						EMITIDOS	PAGOS			
(1)	(2)	(3)	(4)	(5)	(6)	(7)	(8)	(9)	(10 = 7-9)	(11=4+5-6-7)	(12)a
060307	SERVIÇOS E FUNDOS AUTÓNOMOS	16.000,00		16.820,72		16.820,72			16.820,72		105.1
06030701	IFAP	16.000,00		16.820,72		16.820,72			16.820,72		105.1
060309	SERVIÇOS E FUNDOS AUTÓNOMOS- SUBSISTEMA DE PROTECÇÃO À FAMÍLIA E POLÍTICAS ACTIVAS DE EMPREGO E FORMAÇÃO PROFISSIONAL	25.001,00		32.722,19		32.722,19			32.722,19		130.9
06030901	IEFP	25.000,00		32.722,19		32.722,19			32.722,19		130.9
06030999	OUTROS	1,00									
0609	RESTO DO MUNDO	40.001,00									
060901	UNIÃO EUROPEIA- INSTITUIÇÕES	40.001,00									
06090106	INTERREG	40.000,00									
06090199	OUTROS	1,00									
07	VENDA DE BENS E SERVIÇOS CORRENTES	1.057.205,00	5.895,01	1.125.579,90	627,16	1.118.451,56			1.118.451,56	12.396,99	105.8
0701	VENDA DE BENS	267.501,00	24,20	263.339,00		263.339,00			263.339,00	24,20	98.4
070108	MERCADORIAS	267.500,00	24,20	263.339,00		263.339,00			263.339,00	24,20	98.4
07010802	ÁGUA	262.000,00		259.614,24		259.614,24			259.614,24		99.1
07010804	MATERIAL DE DIVULGAÇÃO CULTURAL E TURÍSTICA	5.500,00	24,20	3.724,76		3.724,76			3.724,76	24,20	67.7
070110	DESPERDÍCIOS, RESÍDUOS E REFUGOS	1,00									
0702	SERVIÇOS	784.703,00	5.828,59	854.608,08	627,16	847.471,66			847.471,66	12.337,85	108.0
070201	ALUGUER DE ESPAÇOS E EQUIPAMENTOS	1.500,00		1.768,13		1.768,13			1.768,13		117.9
070208	SERVIÇOS SOCIAIS, RECREATIVOS, CULTURAS E DESPORTO	121.002,00	1.962,07	201.543,11	52,56	201.327,79			201.327,79	2.124,83	166.4
07020801	SERVIÇOS SOCIAIS	11.000,00	1.795,07	12.125,11	52,56	12.136,79			12.136,79	1.730,83	110.3
07020802	SERVIÇOS RECREATIVOS	1,00									
07020803	SERVIÇOS CULTURAIS	1,00		17.255,00		17.255,00			17.255,00		17255
07020804	SERVIÇOS DESPORTIVOS	110.000,00	167,00	172.163,00		171.936,00			171.936,00	394,00	156.3
070209	SERVIÇOS ESPECÍFICOS DAS AUTARQUIAS	662.101,00	3.866,52	650.833,16	574,60	643.912,06			643.912,06	10.213,02	97.3
07020901	SANEAMENTO (RAMAIS)	7.500,00	22,51	4.815,46		4.815,46			4.815,46	22,51	64.2
07020902	RESÍDUOS SÓLIDOS	180.000,00		175.469,44		175.469,44			175.469,44		97.5
07020903	TRANSPORTES COLECTIVOS DE PESSOAS E MERCADORIAS	18.100,00	1.362,76	26.344,99	476,73	18.617,73			18.617,73	8.613,29	102.9
0702090302	TRANSPORTES ESCOLARES	18.000,00	1.303,36	25.700,99	476,73	18.043,93			18.043,93	8.483,69	100.2
0702090303	TRANSPORTE DE PESSOAS E MERCADORIAS	100,00	59,40	644,00		573,80			573,80	129,60	573.8
07020904	TRABALHOS POR CONTA DE PARTICULARES	1,00									
07020905	CEMITÉRIOS	9.500,00		6.450,00		6.450,00			6.450,00		67.9
07020906	MERCADOS E FEIRAS	55.000,00		48.733,43		48.733,43			48.733,43		88.6
07020909	REEMBOLSOS DE SEGUROS	1.000,00									
07020999	OUTROS	391.000,00	2.481,25	389.019,84	97,87	389.826,00			389.826,00	1.577,22	99.7
0702099901	TARIFA DISPONIBILIDADE ÁGUA	375.000,00		371.770,49		371.770,49			371.770,49		99.1
0702099902	RAMAIS DE ÁGUA	10.000,00	781,44	7.665,61		8.350,09			8.350,09	96,96	83.5
0702099903	EDIFÍCIO ALBINO FIDALGO (CONSERVAÇÃO E MANUTENÇÃO)	5.000,00	1.699,81	8.771,90	97,87	8.893,58			8.893,58	1.480,26	177.9
0702099999	OUTROS	1.000,00		811,84		811,84			811,84		81.2
070299	OUTROS	100,00		463,68		463,68			463,68		463.7
07029902	ENCARGOS DE COBRANÇA DE RECEITA	100,00		463,68		463,68			463,68		463.7
0703	RENDAS	5.001,00	43,02	7.632,82		7.640,90			7.640,90	34,94	152.8
070301	HABITAÇÕES	5.000,00	43,02	7.632,82		7.640,90			7.640,90	34,94	152.8

(a) (12 = 10 / 3 * 100)

CLASSIFICAÇÃO ECONÔMICA		PREVISÕES CORRIGIDAS	RECEITAS POR COBRAR NO INÍCIO DO ANO	RECEITAS LIQUIDADAS	LIQUIDAÇÕES ANULADAS	RECEITAS COBRADAS BRUTAS	REEMBOLSOS/RESTITUIÇÕES		RECEITA COBRADA LIQUIDA	RECEITAS POR COBRAR NO FINAL DO ANO	GRAU EXEC. FINANÇAS REC. (12)a
CÓDIGO	DESCRIÇÃO						EMITIDOS	PAGOS			
(1)	(2)	(3)	(4)	(5)	(6)	(7)	(8)	(9)	(10 = 7-9)	(11=4+5-6-7)	(12)a
070399	OUTRAS	1,00									
08	OUTRAS RECEITAS CORRENTES	95.187,46	1.069,28	132.162,35		132.162,35			132.162,35	1.069,28	138.8
0801	OUTRAS	95.187,46	1.069,28	132.162,35		132.162,35			132.162,35	1.069,28	138.8
080199	OUTRAS	95.187,46	1.069,28	132.162,35		132.162,35			132.162,35	1.069,28	138.8
08019901	INDEMNIZAÇÕES POR DETERIORAÇÃO, ROUBO E EXTRAVIO DE BENS PATRIMONIAIS	1,00		1.254,00		1.254,00			1.254,00		12540 0.0
08019902	INDEMNIZAÇÕES DE ESTRAGOS PROVOCADOS POR OUTREM EM VIATURAS OU OUTROS EQUIPAMENTOS	4,00									
08019903	IVA REEMBOLSADO	1,00									
08019904	IVA INVERSO DA LIQUIDAÇÃO	15.000,00		76.082,25		76.082,25			76.082,25		507.2
08019999	DIVERSAS	80.181,46	1.069,28	54.826,10		54.826,10			54.826,10	1.069,28	68.4
	RECEITAS DE CAPITAL	3.614.420,54	1.509,00	3.479.923,38	252.000,00	2.585.088,12			2.585.088,12	644.344,26	71.5
09	VENDAS DE BENS DE INVESTIMENTO	10.804,00	1.509,00	361.344,54	252.000,00	109.344,54			109.344,54	1.509,00	1012.1
0901	TERRENOS	2,00									
090101	SOCIEDADES E QUASE-SOCIEDADES NÃO FINANCEIRAS	1,00									
090110	FAMÍLIAS	1,00									
0902	HABITAÇÕES	1.500,00	1.509,00	3.064,54		3.064,54			3.064,54	1.509,00	204.3
090210	FAMÍLIAS	1.500,00	1.509,00	3.064,54		3.064,54			3.064,54	1.509,00	204.3
0903	EDIFÍCIOS	9.300,00		81.080,00		81.080,00			81.080,00		871.8
090309	INSTITUIÇÕES SEM FINS LUCRATIVOS	1.300,00		74.430,00		74.430,00			74.430,00		5725.4
090310	FAMÍLIAS	8.000,00		6.650,00		6.650,00			6.650,00		83.1
0904	OUTROS BENS DE INVESTIMENTO	2,00		277.200,00	252.000,00	25.200,00			25.200,00		12600.00.0
090410	FAMÍLIAS	2,00		277.200,00	252.000,00	25.200,00			25.200,00		12600.00.0
09041001	EQUIPAMENTO DE TRANSPORTE	1,00		277.200,00	252.000,00	25.200,00			25.200,00		25200.00.0
09041002	MAQUINARIA E EQUIPAMENTO	1,00									
10	TRANSFERÊNCIAS DE CAPITAL	3.103.614,54		2.714.225,96		2.071.390,70			2.071.390,70	642.835,26	66.7
1001	SOCIEDADES E QUASE-SOCIEDADES NÃO FINANCEIRAS	947.001,00		1.121.874,05		479.038,79			479.038,79	642.835,26	50.6
100101	PÚBLICAS	1,00									
10010102	EMPRESAS PÚBLICAS MUNICIPAIS E INTERMUNICIPAIS	1,00									
100102	PRIVADAS	947.000,00		1.121.874,05		479.038,79			479.038,79	642.835,26	50.6
10010201	PROTÓCOLO EDP	847.000,00		1.021.874,05		379.038,79			379.038,79	642.835,26	44.8
10010203	OUTRAS	100.000,00		100.000,00		100.000,00			100.000,00		100.0
1003	ADMINISTRAÇÃO CENTRAL	2.156.613,54		1.592.351,91		1.592.351,91			1.592.351,91		73.8
100301	ESTADO	1.056.331,00		1.056.331,00		1.056.331,00			1.056.331,00		100.0
10030101	FUNDO DE EQUILÍBRIO FINANCEIRO	996.331,00		996.331,00		996.331,00			996.331,00		100.0
10030104	COOPERAÇÃO TÉCNICA E FINANCEIRA	60.000,00		60.000,00		60.000,00			60.000,00		100.0
1003010401	MINISTÉRIO EDUCAÇÃO	60.000,00		60.000,00		60.000,00			60.000,00		100.0
100301040101	MANUTENÇÃO E APETRECHAMENTO ESCOLAS	60.000,00		60.000,00		60.000,00			60.000,00		100.0

(a) (12 = 10 / 3 + 100)

CLASSIFICAÇÃO ECONÓMICA		PREVISÕES CORRIGIDAS	RECEITAS POR COBRAR NO INÍCIO DO ANO	RECEITAS LIQUIDADAS	LIQUIDAÇÕES ANULADAS	RECEITAS COBRADAS BRUTAS	REEMBOLSOS/RESTITUIÇÕES		RECEITA COBRADA LIQUIDA	RECEITAS POR COBRAR NO FINAL DO ANO	GRAU EXEC. FINAN DAS REC. (12)a
CÓDIGO	DESCRIÇÃO						EMITIDOS	PAGOS			
(1)	(2)	(3)	(4)	(5)	(6)	(7)	(8)	(9)	(10 = 7-9)	(11=4+5-6-7)	(12)a
100307	ESTADO- PARTICIPAÇÃO COMUNITÁRIA EM PROJECTOS CO-FINANCIADOS	1.100.282,54		536.020,91		536.020,91			536.020,91		48.7
10030702	OPERAÇÃO NORTE - ON II	153.000,00		178.984,39		178.984,39			178.984,39		117.0
10030703	NORTE 2020 - PROGRAMA OPERACIONAL REGIONAL NORTE	808.300,00		298.365,02		298.365,02			298.365,02		36.9
10030704	POSEUR - PROGRAMA OPERACIONAL SUSTENTABILIDADE EFICIÊNCIA RECURSOS	138.979,54		49.971,50		49.971,50			49.971,50		36.0
10030705	POCH - PROGRAMA OPERACIONAL CAPITAL HUMANO	1,00									
10030706	POISE - PROGRAMA OPERACIONAL INCLUSÃO S, EMPREGO	1,00									
10030799	OUTROS	1,00		8.700,00		8.700,00			8.700,00		87000 0.0
11	ACTIVOS FINANCEIROS	1,00									
1110	ALIENAÇÃO DE PARTES SOCIAIS DE EMPRESAS	1,00									
111001	EMPRESAS PARTICIPADAS DIRECTAS E/OU INDIRECTAS	1,00									
12	PASSIVOS FINANCEIROS	500.000,00		404.352,88		404.352,88			404.352,88		80.9
1206	EMPRÉSTIMOS A MÉDIO E LONGO PRAZOS	500.000,00		404.352,88		404.352,88			404.352,88		80.9
120602	SOCIEDADES FINANCEIRAS	500.000,00		404.352,88		404.352,88			404.352,88		80.9
13	OUTRAS RECEITAS DE CAPITAL	1,00									
1301	OUTRAS	1,00									
130101	INDEMNIZAÇÕES	1,00									
	OUTRAS RECEITAS	2.600.001,00		2.600.000,00		2.600.000,00			2.600.000,00		100.0
15	REPOSIÇÕES NÃO ABATIDAS NOS PAGAMENTOS	1,00									
1501	REPOSIÇÕES NÃO ABATIDAS NOS PAGAMENTOS	1,00									
150101	REPOSIÇÕES NÃO ABATIDAS NOS PAGAMENTOS	1,00									
16	SALDO DA GERÊNCIA ANTERIOR	2.600.000,00		2.600.000,00		2.600.000,00			2.600.000,00		100.0
1601	SALDO ORÇAMENTAL	2.600.000,00		2.600.000,00		2.600.000,00			2.600.000,00		100.0
160101	NA POSSE DO SERVIÇO	2.600.000,00		2.600.000,00		2.600.000,00			2.600.000,00		100.0
TOTAL		22.385.000,00	8.717,84	22.069.505,78	253.770,14	21.166.321,74	38.700,93	38.700,93	21.127.620,81	658.131,74	94.4

(a) (12 = 10 / 3 * 100)

Órgão Executivo
Em 19 de Abril de 2018
[Assinatura]

Órgão Deliberativo
Em 30 de Abril de 2018
[Assinatura]

Órgão Executivo
em 09 de Abril de 2017
[Handwritten Signature]

Órgão Deliberativo
em 30 de Abril de 2017
[Handwritten Signature]

ENTIDADE MUNICÍPIO DE MONTALEGRE	RESUMO DA EXECUÇÃO DO PLANO PLURIANUAL DE INVESTIMENTOS Período: 2017/01/01 a 2017/12/31	ANO CONTABILÍSTICO 2017
--	--	-------------------------

OBJECTIVO PROGRAMA	DESCRIÇÃO	MONTANTE PREVISTO			MONTANTE EXECUTADO			EXEC. FINAN. CENTR. ANUAL % (a)	EXEC. FINAN. CENTR. GLOBAL % (b)
		ANO	ANOS SEQUENTES	TOTAL	ANOS ANTERIORES	ANO	TOTAL		
1.	FUNÇÕES GERAIS	594.200,00	1.245.000,00	1.839.200,00		531.398,05	531.398,05	89,43	28,89
1.1.	SERVIÇOS GERAIS DE ADMINISTRAÇÃO PÚBLICA	594.000,00	1.095.000,00	1.689.000,00		531.398,05	531.398,05	89,46	31,46
1.1.1.	ADMINISTRAÇÃO GERAL	594.000,00	1.095.000,00	1.689.000,00		531.398,05	531.398,05	89,46	31,46
1.1.1.1.	EDIFÍCIOS	425.930,00	900.000,00	1.325.930,00		394.442,49	394.442,49	91,97	29,66
1.1.1.2.	MATERIAL DE TRANSPORTE	25.200,00	150.000,00	175.200,00		24.777,50	24.777,50	96,32	14,14
1.1.1.3.	MAQUINARIA E EQUIPAMENTO	159.900,00	45.000,00	164.900,00		112.178,06	112.178,06	80,15	60,67
1.2.	SEGURANÇA E OBRAS PÚBLICAS	200,00	150.000,00	150.200,00					
1.2.1.	PROTECÇÃO CIVIL E LUTA CONTRA INCÊNDIOS	200,00	150.000,00	150.200,00					
2.	FUNÇÕES SOCIAIS	2.868.160,00	7.465.000,00	10.333.160,00		2.572.145,16	2.572.145,16	89,68	24,89
2.1.	EDUCAÇÃO	432.200,00	759.000,00	1.191.200,00		329.501,40	329.501,40	76,24	27,66
2.1.1.	ENSINO NÃO SUPERIOR	432.200,00	759.000,00	1.191.200,00		329.501,40	329.501,40	76,24	27,66
2.1.1.1.	ENSINO PRÉ-ESCOLAR	250.100,00	1.000,00	251.100,00		171.105,60	171.105,60	68,41	66,14
2.1.1.2.	ENSINO BÁSICO	182.100,00	758.000,00	940.100,00		158.395,80	158.395,80	86,95	16,95
2.3.	SEGURANÇA E ACÇÃO SOCIAIS	100,00	400.000,00	400.100,00					
2.3.2.	AÇÃO SOCIAL	100,00	400.000,00	400.100,00					
2.4.	HABITAÇÃO E SERVIÇOS COLECTIVOS	1.432.960,00	3.659.000,00	5.121.960,00		1.289.938,49	1.289.938,49	90,03	25,16
2.4.1.	HABITAÇÃO	332.900,00	300.000,00	632.900,00		331.917,09	331.917,09	99,70	52,44
2.4.2.	ORDENAMENTO DO TERRITÓRIO	170.000,00		170.000,00		136.116,72	136.116,72	80,07	60,07
2.4.2.1.	PLANOS MUNICIPAIS DE ORDENAMENTO	170.000,00		170.000,00		136.116,72	136.116,72	80,07	60,07
2.4.3.	SANEAMENTO	243.600,00	2.203.000,00	2.446.600,00		221.423,26	221.423,26	90,92	9,05
2.4.3.1.	ESGOTOS DOMÉSTICOS	243.600,00	2.203.000,00	2.446.600,00		221.423,26	221.423,26	90,92	9,05
2.4.4.	ABASTECIMENTO DE ÁGUA	620.000,00	1.175.000,00	1.795.000,00		558.181,40	558.181,40	94,97	32,77
2.4.5.	RESÍDUOS SÓLIDOS	100,00	10.000,00	10.100,00					
2.4.6.	PROTECÇÃO DO MEIO AMBIENTE E CONSERVAÇÃO NATURAL	66.060,00	1.000,00	67.060,00		12.300,00	12.300,00	18,62	16,34
2.5.	SERVIÇOS CULTURAIS, RECREATIVOS E RELIGIOSOS	1.003.600,00	2.617.000,00	3.620.600,00		952.765,27	952.765,27	94,99	26,32
2.5.1.	CULTURA	125.000,00	1.716.000,00	1.841.000,00		93.133,09	93.133,09	74,51	5,06
2.5.2.	DESPORTOS, RECREIO E LÍZES	675.000,00	900.000,00	1.575.000,00		659.047,34	659.047,34	97,43	41,75
2.5.3.	OUTRAS ACTIVIDADES CÍVICAS E RELIGIOSAS	203.600,00	1.000,00	204.600,00		201.524,84	201.524,84	99,27	99,79
3.	FUNÇÕES ECONÓMICAS	4.584.600,00	4.483.000,00	9.067.600,00		4.356.104,33	4.356.104,33	95,02	48,04
3.2.	INDÚSTRIA E ENERGIA	146.100,00	230.000,00	376.100,00		142.421,25	142.421,25	97,46	37,67
3.3.	TRANSPORTES E COMUNICAÇÕES	4.338.000,00	4.602.000,00	8.940.000,00		4.173.954,08	4.173.954,08	94,91	49,69
3.3.1.	TRANSPORTES ROLOVIÁRIOS	4.338.000,00	4.602.000,00	8.940.000,00		4.173.954,08	4.173.954,08	94,91	49,69
3.3.1.1.	REDE VIÁRIA E SINALIZAÇÃO	1.702.000,00	2.300.000,00	4.002.000,00		1.672.563,65	1.672.563,65	98,27	41,79
3.3.1.2.	CAMINHOS	940.700,00	500.000,00	1.440.700,00		786.526,60	786.526,60	83,61	54,59
3.3.1.3.	ARRUMENTOS E OUTRAS OBRAS DE REQUALIFICAÇÃO NAS TRILHEIRAS	1.755.300,00	1.202.000,00	2.957.300,00		1.714.561,83	1.714.561,83	97,70	57,99
3.4.	COMÉRCIO E TURISMO	500,00		500,00					
3.4.2.	TURISMO	500,00		500,00					
3.5.	OUTRAS FUNÇÕES ECONÓMICAS	40.000,00	251.000,00	291.000,00		39.729,00	39.729,00	99,32	13,65
4.	OUTRAS FUNÇÕES	606.884,00	859.300,00	1.466.184,00		425.964,70	425.964,70	70,19	29,07
4.3.	DIVERSAS NÃO ESPECÍFICAS	606.884,00	859.300,00	1.466.184,00		425.964,70	425.964,70	70,19	23,07
TOTAL GERAL		8.653.844,00	14.051.300,00	22.705.144,00		7.695.612,24	7.695.612,24	89,12	34,73

Anotações

a) Execução Financeira Anual = (Executado no Ano * 100) / Previsto no Ano

b) Execução Financeira Global = (Total Executado * 100) / (Realizado em Anos Anteriores + Total Previsto)

PROPOSTA	CÓDIGO DA CLASSIFICAÇÃO ECONÓMICA	CÓDIGO/ANEXO/ITEM/UNIDADE				FUNÇÃO DE RESPONSABILIDADE	FUNDO DE FINEANCIAMENTO			CATEGORIA		MONTANTE PROPOSTO		MONTANTE EXECUCIONADO		EXEC. FÍSICA	EXEC. FINANC.		
		ANEXO	ITEM	UNIDADE	FUNÇÃO		TÍTULO	FUN	R\$	R\$	R\$	R\$	R\$	R\$	R\$				
																		AC	AL
							1 TRANSFERÊNCIAS ...		5.512.452,00	7.757.322,00	13.269.774,00		4.748.826,97	4.748.826,97					
3.5.	021020121	10	2003	1	5							4.400,00		157,70	3,51				
	02102022516	10	2003	2	5							3.000,00		2.741,60	91,37				
	02102022516	01	2014	1	2							5.500,00	5.500,00	3.075,00	3.075,00	55,41	55,41		
		02	2015	A	19							20.500,00	20.500,00	22.315,00	22.315,00	75,64	75,64		
	021020121	02	2016	1	13							7.000,00		5.574,20	79,20				
	021020213	02	2016	1	13							2.500,00		2.457,20	98,30				
	02102022516	02	2016	1	13							29.400,00		13.931,66	47,37				
	Outras funções económicas												301.000,00	301.000,00	302.020,00	302.020,00	95,23	95,23	
	02101970101	23	2004	1	3							100,00	100,00	10.000,00	10.000,00	100,00	100,00		
	02101970101	20	2011	1	1							233.000,00	233.000,00	235.320,00	235.320,00	99,99	99,99		
02101970101	02	2012	1	4							5.000,00	5.000,00	2.500,00	2.500,00	50,00	50,00			
02101970101	01	2014	1	3							45.000,00	45.000,00	33.500,00	33.500,00	74,44	74,44			
02101970101	01	2015	1	5							63.000,00	63.000,00	61.500,00	61.500,00	97,62	97,62			
4.0.1.	Outras funções												1.368.000,00	2.925.000,00	4.293.000,00	1.163.010,61	1.163.010,61	85,25	27,10
	Operações de dívida estrangeira												500.000,00	2.925.000,00	1.025.000,00	761.039,33	761.039,33	84,55	19,50
4.0.2.	Operações de dívida interna												500.000,00	2.925.000,00	3.025.000,00	761.039,33	761.039,33	84,55	19,50
	0101	2007	A	17								500.000,00	2.925.000,00	3.025.000,00	761.039,33	761.039,33	84,55	19,50	
02106030301	0101	2007	1	17								750.000,00		611.164,53	81,49				
02106030301	0101	2007	1	17								150.000,00		149.870,51	99,91				
4.2.	Transferências entre administrações												450.000,00	450.000,00	402.370,28	402.370,28	89,42	89,42	
	Empresas Municipais e Intermunicipais / Empresas Privadas												2.000,00	2.000,00					
	02101010101	0101	2007	1	13							1.000,00	1.000,00						
	021010102	0102	2015	1	1							1.000,00	1.000,00						
	021010101	02	2003	A	51							13.000,00	13.000,00	12.000,00	12.000,00	92,31	92,31		
	021010101	02	2003	1	51							12.000,00		12.000,00	100,00				
	021010101	02	2003	1	51							1.000,00		1.000,00	100,00				
	021010101	03	2004	A	13							13.000,00	13.000,00	10.001,41	10.001,41	83,09	83,09		
	021010101	03	2004	1	13							12.000,00		10.001,41	99,99				
	021010101	03	2004	1	13							1.000,00		1.000,00	100,00				
021010101	02	2010	A	15							20.500,00	20.500,00	20.000,00	20.000,00	97,56	97,56			
021010101	02	2010	1	15							200.000,00	200.000,00	200.000,00	200.000,00	100,00	100,00			
021010101	02	2010	1	15							10.000,00		9.714,70	97,15					
021010101	02	2010	1	15							200.000,00		190.285,30	95,14					
021010101	01	2012	1	4							11.000,00	11.000,00	11.000,00	100,00					
021010101	01	2014	A	4							9.500,00	9.500,00	7.500,00	7.500,00	78,95	78,95			
021010101	01	2014	1	4							8.500,00		7.500,00	88,24					
021010101	01	2014	1	4							1.000,00		1.000,00	100,00					
021010101	02	2014	A	5							2.000,00	2.000,00							
021010101	02	2014	1	5							1.000,00		1.000,00	100,00					
021010101	02	2014	1	5							1.000,00		1.000,00	100,00					
021010101	01	2015	A	20							10.000,00	10.000,00	10.000,00	10.000,00	100,00	100,00			
021010101	01	2016	1	20							10.000,00		10.000,00	100,00					
021010101	01	2016	1	20							1.000,00		1.000,00	100,00					
021010101	02	2016	A	21							1.000,00	1.000,00							
							TOTAL GERAL		7.296.452,00	10.622.322,00	17.970.600,00		6.500.461,61	6.500.461,61	88,95	11,04			

ENTIDADE MUNICÍPIO DE MORALEZ	EXECUÇÃO DO PLANO DE ATIVIDADES MENCIONAL	EXERCÍCIO CONTABILÍSTICO 2017 PERÍODO: 2017/01/01 à 2017/12/31
----------------------------------	---	---

Anotações

- a) Execução Financeira Atual = (Execução em Anos + 100) / Previsão em Anos
- b) Execução Financeira Global = (Total Execução + 100) / (Execução em Anos Anteriores + Total Previsão)

Órgão Executivo
 em 19 de Abril de 2018


Órgão Deliberativo
 em 30 de Abril de 2018


ENTIDADE	RESUMO DA EXECUÇÃO DO PLANO PLURIANUAL DE INVESTIMENTOS	ANO CONTABILÍSTICO 2017
MUNICÍPIO DE MONTALEGRE	Período: 2017/01/01 a 2017/12/31	

OBJETIVO PROGRAMA	DESCRIÇÃO	MONTANTE PREVISTO			MONTANTE EXECUTADO			EXEC. FINAN. C/TRA ANUAL % (a)	EXEC. FINAN. C/TRA GLOBAL % (b)
		ANO	ANOS SEQUINTE	TOTAL	ANOS ANTERIORES	ANO	TOTAL		
1.	FUNÇÕES GERAIS	594.200,00	1.245.000,00	1.839.200,00		531.398,05	531.398,05	89,43	20,89
1.1.	SERVIÇOS GERAIS DE ADMINISTRAÇÃO PÚBLICA	594.000,00	1.095.000,00	1.689.000,00		531.398,05	531.398,05	89,46	31,46
1.1.1.	ADMINISTRAÇÃO GERAL	594.000,00	1.095.000,00	1.689.000,00		531.398,05	531.398,05	89,46	31,46
1.1.1.1.	EDIFÍCIOS	425.900,00	900.000,00	1.325.900,00		394.442,49	394.442,49	91,97	29,65
1.1.1.2.	MATERIAL DE TRANSPORTE	25.200,00	150.000,00	175.200,00		24.777,50	24.777,50	98,32	14,14
1.1.1.3.	MAGNINERIA E EQUIPAMENTO	139.500,00	45.000,00	184.500,00		112.178,06	112.178,06	80,15	60,67
1.2.	SEGURANÇA E ORDEM PÚBLICAS	200,00	150.000,00	150.200,00					
1.2.1.	PROTEÇÃO CIVIL E LUTA CONTRA INCÊNDIOS	200,00	150.000,00	150.200,00					
2.	FUNÇÕES SOCIAIS	2.968.160,00	7.463.000,00	10.333.160,00		2.572.145,16	2.572.145,16	89,68	24,89
2.1.	EDUCAÇÃO	432.200,00	759.000,00	1.191.200,00		329.501,40	329.501,40	76,24	27,66
2.1.1.	ENSINO NÃO SUPERIOR	432.200,00	759.000,00	1.191.200,00		329.501,40	329.501,40	76,24	27,66
2.1.1.1.	ENSINO PRÉ-ESCOLAR	250.100,00	1.000,00	251.100,00		171.105,60	171.105,60	68,41	65,14
2.1.1.2.	ENSINO BÁSICO	182.100,00	758.000,00	940.100,00		158.395,80	158.395,80	86,95	16,55
2.3.	SEGURANÇA E AÇÃO SOCIAIS	100,00	400.000,00	400.100,00					
2.3.2.	AÇÃO SOCIAL	100,00	400.000,00	400.100,00					
2.4.	HABITAÇÃO E SERVIÇOS COLECTIVOS	1.432.860,00	3.669.000,00	5.121.860,00		1.259.935,49	1.259.935,49	50,03	25,15
2.4.1.	HABITAÇÃO	332.500,00	300.000,00	632.500,00		331.917,09	331.917,09	99,70	52,44
2.4.2.	ORDENAMENTO DO TERRITÓRIO	170.000,00		170.000,00		136.116,72	136.116,72	80,07	50,07
2.4.2.1.	PLANOS MUNICIPAIS DE ORDENAMENTO	170.000,00		170.000,00		136.116,72	136.116,72	80,07	50,07
2.4.3.	SANEAMENTO	243.500,00	2.203.000,00	2.446.500,00		221.423,28	221.423,28	90,92	9,05
2.4.3.1.	ESGOTOS DOMÉSTICOS	243.500,00	2.203.000,00	2.446.500,00		221.423,28	221.423,28	90,92	9,05
2.4.4.	ABASTECIMENTO DE ÁGUA	620.000,00	1.175.000,00	1.795.000,00		558.151,40	558.151,40	94,57	32,77
2.4.5.	RESÍDUOS SÓLIDOS	100,00	10.000,00	10.100,00					
2.4.6.	PROTEÇÃO DO MEIO AMBIENTE E CONSERVAÇÃO NATUREZA	66.060,00	1.000,00	67.060,00		12.300,00	12.300,00	18,62	15,34
2.5.	SERVIÇOS CULTURAIS, RECREATIVOS E RELIGIOSOS	1.003.000,00	2.617.000,00	3.620.000,00		952.705,27	952.705,27	94,99	26,32
2.5.1.	CULTURA	125.000,00	1.716.000,00	1.841.000,00		93.133,09	93.133,09	74,51	5,06
2.5.2.	DESPORTOS, RECREIO E LAZER	675.000,00	300.000,00	1.575.000,00		658.047,34	658.047,34	97,49	41,75
2.5.3.	OUTRAS ACTIVIDADES CÍVICAS E RELIGIOSAS	203.000,00	1.000,00	204.000,00		201.524,84	201.524,84	99,27	95,79
3.	FUNÇÕES ECONÓMICAS	4.594.600,00	4.483.000,00	9.067.600,00		4.356.104,33	4.356.104,33	95,02	48,04
3.2.	INDÚSTRIA E ENERGIA	145.100,00	230.000,00	375.100,00		142.421,25	142.421,25	97,45	37,57
3.3.	TRANSPORTES E COMUNICAÇÕES	4.395.000,00	4.002.000,00	8.400.000,00		4.173.954,08	4.173.954,08	94,91	49,69
3.3.1.	TRANSPORTES RODOVIÁRIOS	4.395.000,00	4.002.000,00	8.400.000,00		4.173.954,08	4.173.954,08	94,91	49,69
3.3.1.1.	REDE VIÁRIA E SINALIZAÇÃO	1.702.000,00	2.300.000,00	4.002.000,00		1.672.563,65	1.672.563,65	98,27	41,79
3.3.1.2.	CAMINHOS	340.700,00	500.000,00	1.440.700,00		786.525,60	786.525,60	83,61	54,59
3.3.1.3.	ARRUAMENTOS E OUTRAS OBRAS DE REQUALIFICAÇÃO NAS FREGUESIAS	1.755.300,00	1.202.000,00	2.957.300,00		1.714.561,83	1.714.561,83	97,70	57,99
3.4.	COMÉRCIO E TURISMO	500,00		500,00					
3.4.2.	TURISMO	500,00		500,00					
3.5.	OUTRAS FUNÇÕES ECONÓMICAS	40.000,00	251.000,00	291.000,00		39.729,00	39.729,00	99,32	13,65
4.	OUTRAS FUNÇÕES	606.884,00	858.300,00	1.465.184,00		425.964,70	425.964,70	70,19	29,07
4.3.	DIVERSAS NÃO ESPECÍFICAS	606.884,00	858.300,00	1.465.184,00		425.964,70	425.964,70	70,19	29,07
TOTAL GERAL		8.653.844,00	14.051.300,00	22.705.144,00		7.655.612,24	7.655.612,24	91,12	34,73

Anotações

a) Execução Financeira Anual = (Executado no Ano * 100) / Previsto no Ano

b) Execução Financeira Global = (Total Executado * 100) / (Realizado em Anos Anteriores + Total Previsto)

ENTIDADE	UNIÃO DO PIAU FINANÇAS E INVESTIMENTOS											ANO ORÇAMENTÁRIO 2017	
MUNICÍPIO DE NORALHEIRA												PERÍODO: 2017/01/01 A 2017/12/31	

OBJETIVO	CLASSIFIC. ORÇAMENTÁRIA	CÓDIGO/ANEXO/FUNÇÃO/PROGRAMA	FUNÇÃO DE REALIZAÇÃO	FUNÇÃO DE FINANCIAMENTO			CÓDIGO		MONTANTE PREVISTO			MONTANTE EXECUTADO			EXC. EXERC. PREC.	EXC. EXERC. CORR.	
				AC	AB	FC	INÍCIO	FIM	R\$	MES EXECUTADOS	TOTAL	R\$	TOTAL	R\$ (a)			R\$ (b)
1.																	
1.1.																	
1.1.1.																	
1.1.1.1.																	
	32/47010531	04	2002	1	2												
	32/47010531	01	2015	1	09												
	32/47010531	02	2016	1	4												
	32/47010531	03	2015	1	21												
	32/47010531	0301	2016	1	21												
	32/47010531	0302	2015	1	22												
	32/47010531	0303	2016	1	22												
	32/47010531	0302	2016	1	22												
	32/47010531	0302	2016	1	22												
	32/47010531	0302	2016	1	22												
1.1.1.2.																	
	32/47010265	02	2002	1	13												
	32/47010265	03	2011	1	1												
	32/47010265	01	2001	1	13												
1.1.1.3.																	
	32/470107	01	2003	1	20												
	32/470105	12	2003	1	21												
	32/470105	03	2003	1	22												
	32/47010502	04	2011	1	02												
	32/470105	05	2003	1	26												
1.2.																	
1.2.1.																	
	32/47010113	01	2016	1	52												
	32/47010113	01	2016	1	52												
	32/47010113	01	2016	1	52												
2.																	
2.1.																	
2.1.1.																	
2.1.1.1.																	
	32/470103	03	2002	1	29												
	32/47010355	01	2016	1	5												
2.1.1.2.																	
	32/470103	01	2002	1	29												
	32/47010355	01	2003	1	3												
	32/47010355	01	2016	1	1												
	32/47010355	01	2016	1	1												
	32/47010355	02	2016	1	2												
	32/47010355	02	2016	1	2												
	32/47010355	02	2016	1	2												
2.3.																	
2.3.2.																	
	32/4701057	03	2016	1	20												
2.4.																	
2.4.1.																	
	32/47010391	0101	2002	1	52												
	32/47010391	0102	2002	1	15												
2.4.2.																	
2.4.2.1.																	
	32/470103	02	2002	1	31												
2.4.3.																	
2.4.3.1.																	
	32/47010392	03	2010	1	4												
TOTAL TRANSFERIDAS ...										1.530.450,00	2.704.000,00	4.234.450,00	1.329.930,00	1.329.930,00			

RESUMO DOS FLUXOS DE CAIXA

ENTIDADE

CMM

MUNICIPIO DE MONTALEGRE


ANO 2017

PAG. 1

Recebimentos			Pagamentos		
Saldo da gerência anterior		3.336.823,27	Despesas orçamentais		20.045.113,66
Execução orçamental	2.649.790,93		Correntes	10.786.201,15	
Operações de tesouraria ...	687.032,34		Capital	9.258.912,51	
Receitas orçamentais		18.566.321,74	Operações de tesouraria		853.465,41
Correntes	15.981.233,62		Saldo para a gerência seguinte ...		1.828.499,63
Capital	2.585.088,12		Execução orçamental	1.170.999,01	
Outras			Operações de tesouraria	657.500,62	
Operações de tesouraria		823.933,69	Total		22.727.078,70
Total		22.727.078,70			

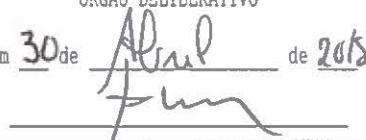
ORGÃO EXECUTIVO

Em 19 de Abril de 2018



ORGÃO DELIBERATIVO

Em 30 de Abril de 2018



FLUXOS DE CAIXA

ENTIDADE CMM
PERÍODO 2017/01/01 A 2017/12/31

MUNICIPIO DE MONTALEGRE

ANO 2017
Pág. 1

RECEBIMENTOS

SALDO DA GERÊNCIA ANTERIOR			3.336.023,27
EXECUÇÃO ORÇAMENTAL		2.649.790,93	
OPERAÇÕES DE TESOURARIA		687.032,34	
RECEITAS ORÇAMENTAIS			18.566.321,74
01	IMPOSTOS DIRECTOS	1.397.913,72	
0102	OUTROS	1.397.913,72	
010202	IMPOSTO MUNICIPAL IMÓVEIS	800.923,22	
010203	IMPOSTO ÚNICO DE CIRCULAÇÃO	232.686,44	
010204	IMPOSTO MUNICIPAL TRANSACÇÕES ONEROSAS IMÓVEIS	110.173,53	
010205	DERRAMA	254.130,53	
02	IMPOSTOS INDIRECTOS	27.029,07	
0202	OUTROS	27.029,07	
020206	IMPOSTOS INDIRECTOS ESPECÍFICOS DAS AUTARQUIAS LOCAIS	27.029,07	
02020602	LOTEAMENTOS E OBRAS	15.484,35	
02020699	OUTROS	11.544,72	
0202069901	TMDP - TAXA MUNICIPAL DIREITO DE PASSAGEM	2.329,91	
0202069902	TDFTH-TAXA DEPÓSITO FICHA TÉCNICA HABITAÇÃO	9.214,81	
04	TAXAS, MULTAS E OUTRAS PENALIDADES	350.420,48	
0401	TAXAS	299.042,09	
040123	TAXAS ESPECÍFICAS DAS AUTARQUIAS LOCAIS	299.042,09	
04012301	MERCADOS E FEIRAS	1.020,00	
04012302	LOTEAMENTOS E OBRAS	48.676,34	
04012303	OCUPAÇÃO DE VIA PÚBLICA	2.926,30	
04012305	CAÇA, USO E PORTE DE ARMAS	6.650,00	
04012306	SANEAMENTO	231.971,51	
04012399	OUTROS	7.797,94	
0401239902	TAXA PELA EMISSÃO DO CERTIFICADO DE REGISTO	15,00	
0401239903	INSPECÇÕES DE ASCENSORES	175,31	
0401239999	OUTRAS	7.607,63	
0402	MULTAS E OUTRAS PENALIDADES:	51.378,39	
040201	JUROS DE MORA	45.101,39	
040202	JUROS COMPENSATÓRIOS	1.912,00	
040204	COIMAS E PENALIDADES POR CONTRA ORDENAÇÕES	4.315,00	
040299	MULTAS E PEANLIDADES DIVERSAS	50,00	
05	RENDIMENTOS DE PROPRIEDADE	2.362.774,97	
0502	JUROS - SOCIEDADES FINANCEIRAS	13.517,95	
050201	BANCOS E OUTRAS INSTITUIÇÕES FINANCEIRAS	13.517,95	
0507	DIVIDENDOS E PARTICIPAÇÕES NOS LUCROS DE SOCIEDADES E QUASE-	425.673,76	
050702	EMPRESAS PÚBLICAS MUNICIPAIS E INTERMUNICIPAIS	100.000,00	
05070201	EHATB	100.000,00	
050703	EMPRESAS PRIVADAS	325.673,76	
0509	PARTICIPAÇÕES NOS LUCROS DE ADMINISTRAÇÕES PÚBLICAS	119.463,80	
050999	OUTROS	119.463,80	
05099901	APROVEITAMENTO HIDROELETTRICO RIO ALVADIA - MUNICÍPIO RIBEIRA	118.800,00	
05099902	FUNDO APOIO MUNICIPAL	663,80	
0510	RENDAS	1.804.119,46	
051099	OUTROS	1.804.119,46	
05109901	RENDAS DE CONCESSÃO EDP	465.501,48	
05109902	CENTROS ELECTROPRODUTORES (CPPE)	652.486,15	
05109903	CENTROS PRODUÇÃO ÉOLICA	686.131,83	
06	TRANSFERÊNCIAS CORRENTES	10.592.481,47	
0603	ADMINISTRAÇÃO CENTRAL	10.592.481,47	
060301	ESTADO	10.542.938,56	
06030101	FUNDO DE EQUILIBRIO FINANCEIRO	8.966.982,00	
06030102	FUNDO SOCIAL MUNICIPAL	242.785,00	
06030103	PARTICIPAÇÃO VARIÁVEL NO IRS	205.158,00	
06030199	OUTROS	1.128.013,56	
0603019903	COMISSÃO PROTECÇÃO CRIANÇAS E JOVENS	10.767,72	

FLUXOS DE CAIXA

ENTIDADE CMM
PERÍODO 2017/01/01 A 2017/12/31

MUNICÍPIO DE MONTALEGRE

ANO 2017
Pág. 2

RECEBIMENTOS

0603019904	PROTOCOLO DE COOPERAÇÃO - MINISTÉRIO EDUCAÇÃO - DREN	1.117.245,84
060301990401	PESSOAL NÃO DOCENTE - ESCOLAS	1.018.473,53
060301990402	ATIVIDADES ENRIQUECIMENTO CURRICULAR	22.395,10
060301990403	COMPONENTE SOCIAL	76.377,21
060307	SERVIÇOS E FUNDOS AUTÔNOMOS	16.820,72
06030701	IFAP	16.820,72
060309	SERVIÇOS E FUNDOS AUTÔNOMOS- SUBSISTEMA DE PROTECÇÃO À FAMÍ	32.722,19
06030901	IEFP	32.722,19
07	VENDA DE BENS E SERVIÇOS CORRENTES	1.118.451,56
0701	VENDA DE BENS	263.339,00
070108	MERCADORIAS	263.339,00
07010802	ÁGUA	259.614,24
07010804	MATERIAL DE DIVULGAÇÃO CULTURAL E TURÍSTICA	3.724,76
0702	SERVIÇOS	847.471,66
070201	ALUGUER DE ESPAÇOS E EQUIPAMENTOS	1.768,13
070208	SERVIÇOS SOCIAIS, RECREATIVOS, CULTURAIS E DESPORTO	201.327,79
07020801	SERVIÇOS SOCIAIS	12.136,79
07020803	SERVIÇOS CULTURAIS	17.255,00
07020804	SERVIÇOS DESPORTIVOS	171.936,00
070209	SERVIÇOS ESPECÍFICOS DAS AUTARQUIAS	643.912,06
07020901	SANEAMENTO (RAMAIS)	4.815,46
07020902	RESÍDUOS SÓLIDOS	175.469,44
07020903	TRANSPORTES COLECTIVOS DE PESSOAS E MERCADORIAS	18.617,73
0702090302	TRANSPORTES ESCOLARES	18.043,93
0702090303	TRANSPORTE DE PESSOAS E MERCADORIAS	573,80
07020905	CEMITÉRIOS	6.450,00
07020906	MERCADOS E FEIRAS	48.733,43
07020999	OUTROS	389.826,00
0702099901	TARIFA DISPONIBILIDADE ÁGUA	371.770,49
0702099902	RAMAIS DE ÁGUA	8.350,09
0702099903	EDIFÍCIO ALBINO FIDALGO (CONSERVAÇÃO E MANUTENÇÃO)	8.893,58
0702099999	OUTROS	811,84
070299	OUTROS	463,68
07029902	ENCARGOS DE COBRANÇA DE RECEITA	463,68
0703	RENDAS	7.640,90
070301	HABITAÇÕES	7.640,90
08	OUTRAS RECEITAS CORRENTES	132.162,35
0801	OUTRAS	132.162,35
080199	OUTRAS	132.162,35
08019901	INDEMINIZAÇÕES POR DETERIORAÇÃO, ROUBO E EXTRAVIO DE BENS PA	1.254,00
08019904	IVA INVERSO DA LIQUIDAÇÃO	76.082,25
08019999	DIVERSAS	54.826,10
09	VENDAS DE BENS DE INVESTIMENTO	109.344,54
0902	HABITAÇÕES	3.064,54
090210	FAMÍLIAS	3.064,54
0903	EDIFÍCIOS	81.080,00
090309	INSTITUIÇÕES SEM FINS LUCRATIVOS	74.430,00
090310	FAMÍLIAS	6.650,00
0904	OUTROS BENS DE INVESTIMENTO	25.200,00
090410	FAMÍLIAS	25.200,00
09041001	EQUIPAMENTO DE TRANSPORTE	25.200,00
10	TRANSFERÊNCIAS DE CAPITAL	2.071.390,70
1001	SOCIEDADES E QUASE-SOCIEDADES NÃO FINANCEIRAS	479.038,79
100102	PRIVADAS	479.038,79
10010201	PROTOCOLO EDP	379.038,79
10010203	OUTRAS	100.000,00
1003	ADMINISTRAÇÃO CENTRAL	1.592.351,91
100301	ESTADO	1.056.331,00
10030101	FUNDO DE EQUILÍBRIO FINANCEIRO	996.331,00
10030104	COOPERAÇÃO TÉCNICA E FINANCEIRA	60.000,00
1003010401	MINISTÉRIO EDUCAÇÃO	60.000,00
100301040101	MANUTENÇÃO E APETRECHAMENTO ESCOLAS	60.000,00
100307	ESTADO- PARTICIPAÇÃO COMUNITÁRIA EM PROJECTOS CO-FINANCIADO	536.020,91

FLUXOS DE CAIXA

ENTIDADE CMM
PERÍODO 2017/01/01 A 2017/12/31

MUNICÍPIO DE MONTALEGRE

ANO 2017
Pág. 3

R E C E B I M E N T O S			
10030702	OPERACÃO NORTE - ON II	178.984,39	
10030703	NORTE 2020 - PROGRAMA OPERACIONAL REGIONAL NORTE	298.365,02	
10030704	POSEUR - PROGRAMA OPERACIONAL SUSTENTABILIDADE EFICIÊNCIA R	49.971,50	
10030799	OUTROS	8.700,00	
12	PASSIVOS FINANCEIROS	404.352,88	
1206	EMPRÉSTIMOS A MÉDIO E LONGO PRAZOS	404.352,88	
120602	SOCIEDADES FINANCEIRAS	404.352,88	
TOTAL DAS RECEITA CORRENTES		15.981.233,62	
TOTAL DAS RECEITA DE CAPITAL		2.585.088,12	
TOTAL DE OUTRAS RECEITAS			
OPERAÇÕES DE TESOUREARIA.			823.933,69
TOTAL			22.727.078,70

P A G A M E N T O S			
DESPESAS ORÇAMENTAIS			20.045.113,66
01	DESPESAS COM O PESSOAL	4.327.146,07	
0101	REMUNERAÇÕES CERTAS E PERMANENTES	3.344.088,87	
010101	TITULARES DE ORGÃOS DE SOBERANIA E MEMBROS DE ÓRGÃ	117.739,38	
010104	PESSOAL DOS QUADROS- REGIME DO CONTRATO INDIVIDUAL	2.274.018,40	
01010401	PESSOAL EM FUNÇÕES	2.234.545,70	
01010404	RECRUTAMENTO PESSOAL PARA NOVOS POSTOS DE TRABALHO	39.472,70	
010106	PESSOAL CONTRATADO A TERMO	98.628,55	
01010601	PESSOAL EM FUNÇÕES	89.729,91	
01010604	RECRUTAMENTO DE PESSOAL PARA NOVOS POSTOS DE TRABA	8.898,64	
010107	PESSOAL EM REGIME DE TAREFA OU AVENÇA	129.640,38	
010108	PESSOAL AGUARDANDO APOSENTAÇÃO	3.367,36	
010111	REPRESENTAÇÃO	34.396,80	
01011101	MEMBROS DOS ORGÃOS AUTÁRQUICOS	24.271,92	
01011102	PESSOAL DO QUADRO	10.124,88	
010113	SUBSÍDIO DE REFEIÇÃO	279.435,07	
01011301	PESSOAL EM FUNÇÕES	257.143,93	
01011302	PESSOAL EM QUALQUER OUTRA SITUAÇÃO	18.925,58	
01011303	MEMBROS DOS ÓRGÃOS AUTÁRQUICOS	3.365,56	
010114	SUBSÍDIOS DE FÉRIAS E NATAL	405.229,41	
01011401	PESSOAL EM FUNÇÕES	385.478,46	
01011402	PESSOAL EM QUALQUER OUTRA SITUAÇÃO	19.750,95	
010115	REMUNERAÇÕES POR DOENÇA E MATERNIDADE / PATERNIDADE	1.633,52	
0102	ABONOS VARIÁVEIS OU EVENTUAIS	85.812,89	
010202	HORAS EXTRAORDINÁRIAS	15.648,82	
010204	AJUDAS DE CUSTO	36.160,38	
010205	ABONO PARA FALHAS	10.360,57	
010212	INDMIZAÇÕES POR CESSAÇÃO DE FUNÇÕES	1.135,36	
010213	OUTROS SUPLEMENTOS E PRÊMIOS	22.507,76	
01021303	SENHAS DE PRESENÇA	22.507,76	
0103	SEGURANÇA SOCIAL	897.244,31	
010301	ENCARGOS COM A SAÚDE	99.354,35	
010303	SUBSÍDIO FAMILIAR A CRIANÇAS E JOVENS	20.186,48	
010304	OUTRAS PRESTAÇÕES FAMILIARES	5.721,24	
010305	CONTRIBUIÇÕES PARA A SEGURANÇA SOCIAL	745.587,89	
01030501	ADSE	44.060,20	
01030502	SEGURANÇA SOCIAL DO PESSOAL EM REGIME DE TRABALHO	701.527,69	
0103050201	CAIXA GERAL DE APOSENTAÇÃO	546.990,98	
0103050202	SEGURANÇA SOCIAL - REGIME GERAL	154.536,71	
010308	OUTRAS PENSÕES	4.279,83	
010309	SEGUROS	22.114,52	
01030901	SEGUROS ACIDENTES TRABALHO E DOENÇAS PROFISSIONAIS	22.114,52	
02	AQUISIÇÃO DE BENS E SERVIÇOS	4.855.869,10	

FLUXOS DE CAIXA

ENTIDADE CMM
PERÍODO 2017/01/01 A 2017/12/31

MUNICIPIO DE MONTALEGRE

ANO 2017
Pág. 4

PAGAMENTOS

0201	AQUISIÇÃO DE BENS	563.561,28
020102	COMBUSTÍVEIS E LUBRIFICANTES	179.425,61
02010202	GASÓLEO	169.477,72
02010299	OUTROS	9.947,89
020104	LIMPEZA E HIGIENE	21.982,62
020107	VESTUÁRIO E ARTIGOS PESSOAIS	1.145,22
020108	MATERIAL DE ESCRITÓRIO	14.468,55
020112	MATERIAL DE TRANSPORTE- PEÇAS	143.627,21
02011201	PEÇAS	97.203,27
02011202	PNEUS	46.423,94
020115	PRÊMIOS, CONDECORAÇÕES E OFERTAS	6.494,92
020121	OUTROS BENS	196.417,15
0202	AQUISIÇÃO DE SERVIÇOS	4.292.307,82
020201	ENCARGOS DE INSTALAÇÕES	333.643,24
020202	LIMPEZA E HIGIENE	509.774,07
02020201	RESÍDUOS SÓLIDOS-RECOLHA E TRATAMENTO	381.051,24
02020203	EDIFÍCIOS MUNICIPAIS	19.929,10
02020204	LIMPEZA URBANA	63.366,50
02020299	OUTROS	45.427,23
020203	CONSERVAÇÃO DE BENS	47.498,91
020209	COMUNICAÇÕES	62.904,18
020210	TRANSPORTES	809.081,17
02021001	TRANSPORTES ESCOLARES	797.611,05
02021099	OUTROS	11.470,12
020211	REPRESENTAÇÃO DOS SERVIÇOS	15.076,20
020212	SEGUROS	40.780,91
020213	DESLOCAÇÕES E ESTADAS	3.061,55
020215	FORMAÇÃO	800,65
020216	SEMINÁRIOS, EXPOSIÇÕES E SIMILARES	232.933,28
020217	PUBLICIDADE	52.238,12
020219	ASSISTÊNCIA TÉCNICA	2.030,68
020220	OUTROS TRABALHOS ESPECIALIZADOS	222.468,31
020222	SERVIÇOS DE SAÚDE	5.900,00
020224	ENCARGOS DE COBRANÇA DE RECEITAS	49.440,71
020225	OUTROS SERVIÇOS	1.904.675,84
02022501	RECOLHA DE EFLUENTES	125.192,74
02022504	CULTURA	121.494,70
02022505	AUXÍLIOS ECONÓMICOS	65.545,92
02022506	OUTROS	1.592.442,48
03	JUROS E OUTROS ENCARGOS	3.272,82
0301	JUROS DA DÍVIDA PÚBLICA	3.272,82
030103	SOCIEDADES FINANCEIRAS- BANCOS E OUTRAS INSTITUIÇ	3.272,82
03010302	JUROS - EMPRESTIMOS A MEDIO E LONGO PRAZO	3.272,82
04	TRANSFERÊNCIAS CORRENTES	1.443.895,59
0403	ADMINISTRAÇÃO CENTRAL	3.640,00
040301	ESTADO	3.640,00
04030101	AGRUPAMENTO DE ESCOLAS	3.640,00
0405	ADMINISTRAÇÃO LOCAL	90.794,75
040501	CONTINENTE	90.794,75
04050102	FREGUESIAS	34.714,73
04050104	ASSOCIAÇÕES MUNICÍPIOS	48.580,02
04050106	REGIÕES DE TURISMO	7.500,00
0407	INSTITUIÇÕES SEM FINS LUCRATIVOS	1.260.368,50
040701	INSTITUIÇÕES SEM FINS LUCRATIVOS	1.260.368,50
04070101	DESPORTOS E TEMPOS LIVRES	227.994,00
04070102	ACÇÃO SOCIAL	150.140,40
04070103	CULTURA	263.247,69
04070104	OUTRAS	618.986,41
0408	FAMÍLIAS	89.092,34
040802	OUTRAS	89.092,34
04080201	CONTRATOS EMPREGO - INSERÇÃO	89.092,34
06	OUTRAS DESPESAS CORRENTES	156.017,57
0602	DIVERSAS	156.017,57

FLUXOS DE CAIXA

ENTIDADE CMM
PERÍODO 2017/01/01 A 2017/12/31

MUNICÍPIO DE MONTALEGRE

ANO 2017
Pág. 5

PAGAMENTOS

060201	IMPOSTOS E TAXAS	131.611,31
06020101	IMPOSTOS E TAXAS PAGOS PELA AUTARQUIA	92.910,38
06020102	RESTITUIÇÕES DE IMPOSTOS E TAXAS COBRADAS	38.700,93
060203	OUTRAS	24.406,26
06020301	OUTRAS RESTITUIÇÕES	933,88
06020304	SERVIÇOS BANCÁRIOS	1.359,30
06020399	DIVERSAS	22.113,08
07	AQUISIÇÃO DE BENS DE CAPITAL	7.768.412,24
0701	INVESTIMENTOS	2.735.251,50
070101	TERRENOS	186.482,00
070102	HABITAÇÕES	372.417,09
07010201	CONSTRUÇÃO	331.917,09
07010202	AQUISIÇÃO	40.500,00
070103	EDIFÍCIOS	794.393,43
07010301	INSTALAÇÕES DE SERVIÇOS	246.118,63
07010302	INSTALAÇÕES DESPORTIVAS E RECREATIVAS	218.773,40
07010305	ESCOLAS	329.501,40
070104	CONSTRUÇÕES DIVERSAS	634.222,54
07010406	INSTALAÇÕES DESPORTIVAS E RECREATIVAS	390.688,94
07010409	SINALIZAÇÃO E TRÂNSITO	2.279,76
07010413	OUTROS	241.253,84
070106	MATERIAL DE TRANSPORTES	24.777,50
07010602	OUTRO	24.777,50
070107	EQUIPAMENTO DE INFORMÁTICA	23.992,26
070108	SOFTWARE INFORMÁTICO	156.721,27
070109	EQUIPAMENTO ADMINISTRATIVO	3.439,52
070110	EQUIPAMENTO BÁSICO	162.864,58
07011002	OUTROS	162.864,58
070111	FERRAMENTOS E UTENSÍLIOS	16.323,80
070113	INVESTIMENTOS INCORPÓREOS	266.484,42
070115	OUTROS INVESTIMENTOS	93.133,09
0703	BENS DE DOMÍNIO PÚBLICO	5.033.160,74
070301	TERRENOS E RECURSOS NATURAIS	66.793,63
070303	OUTRAS CONSTRUÇÕES E INFRA-ESTRUTURAS	4.966.367,11
07030301	VIADUTOS, ARRUAMENTOS E OBRAS COMPLEMENTARES	1.714.861,83
07030302	SISTEMA DE DRENAGEM DE ÁGUAS RESIDUAIS	221.423,28
07030304	ILUMINAÇÃO PÚBLICA	142.421,25
07030307	CAPTAÇÃO E DISTRIBUIÇÃO DE ÁGUA	497.641,89
07030308	VIAÇÃO RURAL	2.390.018,86
08	TRANSFERÊNCIAS DE CAPITAL	575.783,12
0805	ADMINISTRAÇÃO LOCAL	249.783,12
080501	CONTINENTE	249.783,12
08050102	FREGUESIA	249.783,12
0807	INSTITUIÇÕES SEM FINS LUCRATIVOS	326.000,00
080701	INSTITUIÇÕES SEM FINS LUCRATIVOS	326.000,00
09	ACTIVOS FINANCEIROS	117.200,00
0908	UNIDADES DE PARTICIPAÇÃO	117.200,00
090802	SOCIEDADES E QUASE-SOCIEDADES NÃO FINANCEIRAS- PÚB	117.200,00
10	PASSIVOS FINANCEIROS	761.039,33
1006	EMPRÉSTIMOS A MÉDIO E LONGO PRAZOS	761.039,33
100603	SOCIEDADES FINANCEIRAS- BANCOS E OUTRAS INSTITUIÇ	611.168,53
10060301	AMORTIZAÇÕES	611.168,53
100605	ADMINISTRAÇÃO PÚBLICA CENTRAL- ESTADO	149.870,80
10060501	AMORTIZAÇÕES	149.870,80
11	OUTRAS DESPESAS DE CAPITAL	36.477,82
1102	DIVERSAS	36.477,82


FLUXOS DE CAIXA


ENTIDADE CMM
 PERÍODO 2017/01/01 A 2017/12/31

MUNICÍPIO DE MONTALEGRE

ANO 2017
 Pág. 6

PAGAMENTOS			
110202	RESTITUIÇÕES		36.477,82
TOTAL DAS DESPESAS CORRENTES			10.786.201,15
TOTAL DAS DESPESAS DE CAPITAL			9.258.912,51
OPERAÇÕES DE TESOURARIA			853.465,41
SALDO PARA A GERÊNCIA SEGUINTE			1.828.499,63
EXECUÇÃO ORÇAMENTAL			1.170.999,01
OPERAÇÕES DE TESOURARIA			657.500,62
TOTAL			22.727.078,70

ORGÃO EXECUTIVO
 Em 19 de Abril de 2018


ORGÃO DELIBERATIVO
 Em 30 de Abril de 2018


ENTIDADE		OPERAÇÕES DE TESOURARIA					DATA	ANO	PAGINA
CMH		Periodo: 2017/01/01 a 2017/12/31					2018/04/14	2017	1
COD. CONTA	TERCEIRO	DESIGNAÇÃO	SALDO DA GERÊNCIA ANTERIOR		MOVIMENTO ANUAL		SALDO PARA A GERÊNCIA SEGUINTE		
			DEVEDOR	CRETOR	DEBITO	CREDITO	DEVEDOR	CRETOR	
24		ESTADO E OUTROS ENTES PUBLICOS		60.731,97	726.140,82	717.611,26		52.202,41	
24.2		Retencao de Impostos Sobre Rendimentos		27.358,24	302.584,53	295.168,97		19.942,68	
24.2.1		Trabalho Dependente		20.332,00	267.714,00	265.999,00		18.617,00	
24.2.2		Trabalho Independente		6.565,24	31.161,53	25.921,97		1.325,68	
24.2.5		Sobre Taxa IRS		461,00	3.709,00	3.248,00			
24.5		Contribuições para a Seguranca Social		33.373,73	423.556,29	422.442,29		32.259,73	
24.5.1		Caixa Geral de Aposentações		20.523,94	253.343,11	252.022,97		19.203,80	
24.5.1.1		CGA - Descontos de Pessoal		19.568,34	253.343,11	252.022,97		18.248,20	
24.5.1.2		CGA - Desconto s/ Empreitadas e Fornecimentos		955,60				955,60	
24.5.2		ADSE		7.592,72	99.161,02	98.901,96		7.333,66	
24.5.2.1		ADSE - Desconto do Pessoal		7.592,72	99.161,02	98.901,96		7.333,66	
24.5.3		Inst. Gestão Finan. de Seg. Social		5.257,07	71.052,16	71.517,36		5.722,27	
24.5.3.1		IGFSS - Desconto do pessoal		5.257,07	71.052,16	71.517,36		5.722,27	
26		OUTROS DEVEDORES E CREDORES	626.300,37		127.324,59	106.322,43		605.298,21	
26.3		SINDICATOS		622,71	7.307,86	7.263,70		578,55	
26.3.1		STAL		42,88	603,81	617,44		56,51	
26.3.2		SINTAP		396,99	4.550,82	4.499,01		345,18	
26.3.4		STAE		5,19	62,28	62,28		5,19	
26.3.5		STFP		177,65	2.090,95	2.084,97		171,67	
26.8		Devedores e Credores Diversos	625.677,66		120.016,73	99.058,73		604.719,66	
26.8.5		Devedores e Credores de Operações de Tesouraria	625.677,66		120.016,73	99.058,73		604.719,66	
26.8.5.1		Direcção Geral de Florestas		507,50	1.015,00	983,94		476,44	
26.8.5.1.6		AUTORIDADE FLORESTAL NACIONAL		507,50	1.015,00	983,94		476,44	
26.8.5.3		Cauções e Garantias		580.466,18	73.928,43	53.296,29		559.834,04	
26.8.5.3.2		Empreitadas e Fornecimentos		579.866,18	73.928,43	53.296,29		559.234,04	
	10	ANTEROS EMPREITADAS SA		12.104,61	7.781,54			4.323,07	
	31	AZEVEDO CAMPOS		113,66				113,66	
	55	ELECTRO BARROSO		2.525,47				2.525,47	
	81	JOSE MOREIRA FERNANDES & FILHOS, S.A.		414,70	414,70	19.073,27		19.073,27	
	127	URBANOP - URBANIZACOES E OBRAS PUBLICAS LDA.		23.941,59	2.312,95			21.628,64	
	134	SOCIEDADE CONSTRUCOES CAVADO, LDA.		18.657,71				18.657,71	
	138	CAIXA GERAL DEPOSITOS, S. A.		2.297,07				2.297,07	
	196	PEEIE LDA		22.292,54				22.292,54	
	275	EMDEME - CONSULTORES, LDA		531,54				531,54	
	732	ECO FIPMA - GESTÃO DO AMBIENTE, S.A.		46.141,43	25.515,31			20.626,12	
	820	MANUEL S. FERNANDES & FILHOS, LDA.		172,02				172,02	
	837	GRANITOS MONTALEGRE, LDA		2.834,92				2.834,92	
	963	PAGLA CUNHA - LDA		20.548,49				20.548,49	
	1164	FERNANDO A RODRIGUES-UNIPessoal		2.493,97				2.493,97	
	1213	ANTONIO MORAIS COSTA		9.358,29				9.358,29	
	1266	SINCOF -SOCIEDADE INDUSTRIAL CONST. FLAVIENSE, LDA		38.160,42				38.160,42	
	1371	CONSTRUCOES SERRA LAROGCO, LDA.		41.256,09				41.256,09	
	1389	EUGENIO GONÇALVES OLIVEIRA		1.577,24				1.577,24	
	1399	FICTICIO		206,95				206,95	
	2156	MANUEL AUGUSTO MARTINS OLIVEIRA		1.647,67	1.647,67				
	2188	PIPES & FILHOS LDA		4.027,01				4.027,01	
	2230	IRMÃOS MATEUS, SOCIEDADE DE CONSTRUÇÃO, LDA		3.117,47				3.117,47	
	2231	VIBEIRAS SA		600,00				600,00	
	2284	M. COUTO ALVES LDA		4.981,60				4.981,60	
	2291	JOSE CARLOS SILVA CONSTRUCOES LDA		4.145,66				4.145,66	
	2395	Carlos Alberto Mendes Unipessoal Lda		8.042,03	3.183,25			4.858,78	
	2580	Altura Dinamica Lda		8.224,05	2.956,83	14.150,94		19.418,16	
	2676	BENTO MOREIRA & FILHOS, LDA.		5.773,17				5.773,17	
	2731	MANUEL AZEVEDO ANTUNES - SOC. CONSTRUÇÃO CIVIL LDA		2.449,05				2.449,05	
	2911	C.R.F. - CARLOS RODRIGUES E FILHOS LDA		19.112,94				19.112,94	
	2984	CAR ACO - ESTRUTURAS METALICAS S.A.		2.229,47				2.229,47	
	2988	GAFAE - ENGENHARIA, LDA.		143.393,84		20.072,08		163.465,92	
	3003	HABIMARANTE SOCIEDADE CONSTRUCOES SA		2.916,71				2.916,71	
	3186	EDIAZEVEDO, UNIPessoal		639,19				639,19	
A TRANSPORTAR ...				641.728,36	808.392,11	779.155,19		612.491,44	

ENTIDADE		OPERAÇÕES DE TESOUREARIA				DATA	ANO	PAGINA
CMU		Período: 2017/01/01 a 2017/12/31				2018/04/14	2017	2
COD. CONTA	TERCEIRO	DESIGNAÇÃO	SALDO DA GERÊNCIA ANTERIOR		MOVIMENTO ANUAL		SALDO PARA A GERÊNCIA SEGUINTE	
			DEVEDOR	CREADOR	DEBITO	CREDITO	DEVEDOR	CREADOR
TRANSPORTE ...				641.728,36	808.392,11	779.155,19		612.491,44
	3195	TOPBET SA - TRABALHOS OBRAS PUBLICAS PAVIMENTOS BETUNIMOSOS		286,68				286,68
	3252	MISSAO CONCLUIDA UNIPESSOAL LDA		7.615,05				7.615,05
	3319	ALOFERCOSTA UNIPESSOAL LDA		3.812,84				3.812,84
	3320	MAEIRO CARVALHO, CONSTRUÇÃO CIVIL E OBRAS PÚBLICAS, LDA		5.188,00				5.188,00
	3327	CALCETEIROS ADHMATISIL UNIPESSOAL, LDA		5.427,26				5.427,26
	3373	ECOSPRING - Estudos e Representações Técnicas LDA		23.758,23	2.209,06			21.549,17
	3388	ASG - CONSTRUÇÕES E GRANITOS, LDA		20.275,88	10.948,43			9.327,45
	3536	ALBERTO COUTO ALVES, LDA.		6.550,14				6.550,14
	3556	PRADOLEGUA UNIPESSOAL, Lda.		5.285,30				5.285,30
	3564	ÁREA LISA - CONSTRUÇÃO E TERRAPLANAGEM		4.558,00	2.734,80			1.823,20
	3603	REGOCIB - CONSTRUÇÕES E IMOBILIÁRIA, LDA		1.204,10				1.204,10
	3699	COMBETOP, LDA		5.782,13	2.168,30			3.613,83
	4340	PARALELOCONSTANTE - CONSTRUÇÃO UNIPESSOAL, LDA		5.064,32				5.064,32
	4619	CONSTRUÇÕES BOAVENTURA E FILHOS, LDA		1.241,73	532,17			709,56
	4719	CANELAS PINTO E FILHOS, LDA		8.800,48	3.771,64			5.028,84
	4720	JOSE FIRMINO SILVA FERREIRA LDA.		18.087,47	7.751,78			10.335,69
26.8.5.3.5		Cauções de Rendas		600,00				600,00
26.8.5.6		Tribunal		853,80	10.245,60	10.245,60		853,80
	2088	MUNICIPIO DE MONTALEGRE		853,80	10.245,60	10.245,60		853,80
26.8.5.8		Sindicatos, Associações		6,35	76,20	76,20		6,35
26.8.5.8.1		A.T.A.M		6,35	76,20	76,20		6,35
26.8.5.9		Diversos		43.843,83	34.751,50	34.456,70		43.549,03
26.8.5.9.1		Estado		178,43	6.851,30	6.691,32		18,45
26.8.5.9.1.8		Serviços de Estrangeiros e Fronteira		7,31	21,93	14,62		
26.8.5.9.1.9		Espaços do cidadão		171,12	6.829,37	6.676,70		18,45
26.8.5.9.1.9.1		IMT - Instituto da Mobilidade e dos Transportes, IP		148,50	6.574,50	6.426,00		
26.8.5.9.1.9.2		AMA - Agência para a Modernização Administrativa		22,62	254,87	250,70		18,45
26.8.5.9.2		FINANÇAS		289,32	5.014,88	4.845,99		120,43
	797	FUMEIRO BARROSO PRODUTOS FUMADOS				120,43		120,43
	2088	MUNICIPIO DE MONTALEGRE		289,32	5.014,88	4.725,56		
26.8.5.9.3		Centro Sociocultural dos Trabalhadores da C. H. M		1.771,40	21.740,60	21.773,29		1.804,09
26.8.5.9.4		Conservatoria dos Registos Centrais			292,00	301,00		9,00
26.8.5.9.6		Juros das contas de operações de tesouraria		41.461,94				41.461,94
26.8.5.9.7		Fundo de Pensões		72,33	852,72	845,10		64,71
26.8.5.9.9		DIVERSAS		70,41				70,41
TOTAL ...				687.032,34	853.465,41	823.933,69		657.500,62

Digão Executivo
Em 19 de Abril de 2018
[Assinatura]

Digão Delegatário
Em 20 de Abril de 2018
[Assinatura]

ENTIDADE		MAPA DAS CONTAS DE ORDEM				DATA	ANO	PAGINA
CMR		Período: 2017/01/02 a 2017/12/31				2018/04/14	2017	1
COD. CONTA	DESIGNAÇÃO	SALDO INICIAL		DO PERÍODO		SALDO FINAL		
		DEBITO	CREDITO	DEBITO	CREDITO	DEVEDOR	CREADOR	
09	CONTAS DE ORDEM	580.466,18	580.466,18	127.224,72	127.224,72			
09.1	CAUÇÕES E DEPÓSITO DE GARANTIA		580.466,18	73.928,43	53.296,29		559.834,04	
09.1.1	PARA FORNECIMENTO DE ÁGUA							
09.1.1.01	F.A. CAUÇÕES PRESTADAS							
09.1.1.02	F.A. CAUÇÕES ACCIONADAS							
09.1.1.03	F.A. CAUÇÕES DEVOLVIDAS							
09.1.2	DE EMPREITADAS E FORNECIMENTOS		579.866,18	73.928,43	53.296,29		559.234,04	
09.1.2.01	E.F. CAUÇÕES PRESTADAS		579.866,18		53.296,29		633.162,47	
09.1.2.02	E.F. CAUÇÕES ACCIONADAS							
09.1.2.03	CAUÇÕES DEVOLVIDAS			73.928,43		73.928,43		
09.1.3	PARA EXECUÇÃO DE OBRAS (LOTEAMENTOS E OU							
09.1.3.01	OB CAUÇÕES PRESTADAS							
09.1.3.02	OB CAUÇÕES ACCIONADAS							
09.1.3.03	OB CAUÇÕES DEVOLVIDAS							
09.1.4	DE LICENCIAMENTO SANITÁRIO							
09.1.4.01	L.S. CAUÇÕES PRESTADAS							
09.1.4.02	L.S. CAUÇÕES ACCIONADAS							
09.1.4.03	L.S. CAUÇÕES DEVOLVIDAS							
09.1.5	CAUÇÕES DE RENDAS		600,00				600,00	
09.1.5.01	PRESTADAS		600,00				600,00	
09.1.5.02	ACCIONADAS							
09.1.5.03	DEVOLVIDAS							
09.2	RECEITA VIRTUAL							
09.2.1	RECEITA DE ANOS ANTERIORES							
09.2.1.01	RECEITA LIQUIDADADA-ANOS ANTERIORES							
09.2.1.02	RECEITA COBRADA							
09.2.1.03	RECEITA ANULADA							
09.2.2	RECEITA VIRTUAL DO ANO CORRENTE							
09.2.2.01	RECEITA LIQUIDADADA							
09.2.2.02	RECEITA COBRADA							
09.2.2.03	RECEITA ANULADA							
09.9	CONTAS DE CONTRAPARTIDA	580.466,18		53.296,29	73.928,43	559.834,04		
09.9.1	CAUÇÕES E GARANTIAS	580.466,18		53.296,29	73.928,43	559.834,04		
09.9.1.01	CAUÇÕES DE AGUA							
09.9.1.02	CAUÇÕES DE EMPREITADAS	579.866,18		53.296,29	73.928,43	559.234,04		
09.9.1.03	CAUÇÕES DE LOTEAMENTO							
09.9.1.04	LICENCIAMENTO SANITARIO							
09.9.1.05	CONTRAPARTIDA	600,00				600,00		
09.9.2	RECEITA VIRTUAL							
09.9.2.01	ANOS ANTERIORES							
09.9.2.02	ANO CORRENTE							
TOTAL ...		580.466,18	580.466,18	127.224,72	127.224,72			

CARACTERIZAÇÃO DA ENTIDADE

1	IDENTIFICAÇÃO	MUNICÍPIO DE MONTALEGRE
1.1	Endereço	Praça do Município nº 1 ; 5470 – 214 Montalegre
	Telef. / Fax	276 510 200 / 276 510 201
	Nº Identificação Fiscal	506 149 811
	Correio electrónico	município@cm-montalegre.pt
	Página Internet	http://www.cm-montalegre.pt

1.2	Nº Eleitores	
	Municípios	Até 10.000 Mais 10.000 e menos 40.000 Igual ou Superior a 40.000



2	LEGISLAÇÃO	
	Data da Constituição; <u>09 / 06 / 1273</u>	Publicado no D.R. : <u>11 / 07 / 1822</u>

3	ESTRUTURA ORGANIZACIONAL	
3.1	Serviço Municipalizado	
	A Câmara Municipal tem Serviços Municipalizados	SIM NÃO
3.2	Empresas Municipais	
	A Câmara Municipal tem Empresas Municipais - EHATB, EM, SA	SIM NÃO

4	DESCRIÇÃO SUMÁRIA DAS ACTIVIDADES

5	RECURSOS HUMANOS
5.1.	Identificação dos Membros do Órgão Executivo
	Presidente: Manuel Orlando Fernandes Alves (01/ 01 / 2017 a 31 /12 / 2017) Vereadores: David José Varela Teixeira (01/ 01 / 2017 a 31 /12 / 2017) Maria de Fátima Pereira Fernandes Alves (01/ 01 / 2017 a 31 /12 / 2017) José Duarte Crespo Gonçalves (01/ 01 / 2017 a 18 /10 / 2017) António Gonçalves Araújo (01/ 01 / 2017 a 31 /12 / 2017) Maria Elsa de Moura Minhava (01/ 01 / 2017 a 18 /10 / 2017) Paulo Jorge Miranda Cruz (01/ 01 / 2017 a 31 /12 / 2017) José António Carvalho de Moura (18/10/2017 a 31/12/2017) José Moura Rodrigues (18/10/2017 a 31/12/2017)
5.2	Nº de Vereadores
	Em regime de permanência 2 A meio tempo 0 Restantes Vereadores 4

6	ORGANIZAÇÃO CONTABILÍSTICA
	<p>Sistema informático utilizado; <u>Medidata, Engenharia de sistemas S.A.</u></p> <p>Demonstrações Financeiras Intercaladas: Balanço; Demonstração Resultados Execução Orçamental Mapa Fluxo de Caixa</p>

7	ACÇÕES INSPETIVAS
	<p>Identificação das últimas inspecções, averiguação ou inquérito, realizado ao município:</p> <p>Data da Acção: <u>1999</u> Período abrangido: <u>01/01/1996 a 16/05/1999</u> Entidade <u>IGF</u> N° Processo: <u>99 / CTA / 38B2/840</u>; Data da Acção: <u>2005</u> Período abrangido: <u>01/07/2001 a 13/07/2005</u> Entidade <u>IGAT</u> N° Processo: <u>PROC SP170 600</u>; Data da Acção: <u>2011</u> Período abrangido: <u>28/09/2011 a 25/10/2011</u> Entidade <u>IGAL</u> N° Processo: <u>17600-IO-2011</u>.</p>

8	ORGANIZAÇÃO INTERNA																
	<table border="1"> <thead> <tr> <th></th> <th>Data da Aprovação</th> <th>Data da Publicitação</th> <th>Diário da República</th> </tr> </thead> <tbody> <tr> <td>Estrutura Orgânica</td> <td>20 / 12 / 2012</td> <td>14 / 01 / 2013</td> <td>14 / 01 / 2013</td> </tr> <tr> <td>Mapa de Pessoal</td> <td>29 / 12 / 2014</td> <td></td> <td>-----</td> </tr> <tr> <td>Reestruturação Serviço</td> <td>20 / 12 / 2012</td> <td>14 / 01 / 2013</td> <td>14 / 01 / 2013</td> </tr> </tbody> </table>		Data da Aprovação	Data da Publicitação	Diário da República	Estrutura Orgânica	20 / 12 / 2012	14 / 01 / 2013	14 / 01 / 2013	Mapa de Pessoal	29 / 12 / 2014		-----	Reestruturação Serviço	20 / 12 / 2012	14 / 01 / 2013	14 / 01 / 2013
	Data da Aprovação	Data da Publicitação	Diário da República														
Estrutura Orgânica	20 / 12 / 2012	14 / 01 / 2013	14 / 01 / 2013														
Mapa de Pessoal	29 / 12 / 2014		-----														
Reestruturação Serviço	20 / 12 / 2012	14 / 01 / 2013	14 / 01 / 2013														

9	DOCUMENTOS DE GESTÃO												
	<table border="1"> <thead> <tr> <th></th> <th>Aprovação pelo Órgão Executivo</th> <th>Aprovação pelo Órgão Deliberativo</th> </tr> </thead> <tbody> <tr> <td>Grandes Opções do Plano</td> <td>28 / 10 / 2016</td> <td>21 / 12 / 2016</td> </tr> <tr> <td>Orçamento</td> <td>28 / 10 / 2016</td> <td>21 / 12 / 2016</td> </tr> <tr> <td>Documentos Prestação de Contas 2015</td> <td>03 / 04 / 2017</td> <td>19 / 04 / 2017</td> </tr> </tbody> </table>		Aprovação pelo Órgão Executivo	Aprovação pelo Órgão Deliberativo	Grandes Opções do Plano	28 / 10 / 2016	21 / 12 / 2016	Orçamento	28 / 10 / 2016	21 / 12 / 2016	Documentos Prestação de Contas 2015	03 / 04 / 2017	19 / 04 / 2017
	Aprovação pelo Órgão Executivo	Aprovação pelo Órgão Deliberativo											
Grandes Opções do Plano	28 / 10 / 2016	21 / 12 / 2016											
Orçamento	28 / 10 / 2016	21 / 12 / 2016											
Documentos Prestação de Contas 2015	03 / 04 / 2017	19 / 04 / 2017											

10	OUTRAS INFORMAÇÕES - FINANCEIRAS																														
	<table border="1"> <thead> <tr> <th>Fundos - 2017</th> <th>Corrente</th> <th>Capital</th> </tr> </thead> <tbody> <tr> <td>Fundo de Equilíbrio Financeiro</td> <td>8.966.982,00</td> <td>996.331,00</td> </tr> <tr> <td>Fundo Social Municipal</td> <td>242.785,00</td> <td>-----</td> </tr> <tr> <td>Participação variável no IRS</td> <td>205.158,00</td> <td>-----</td> </tr> <tr> <td>Investimento - 2016</td> <td></td> <td></td> </tr> <tr> <td>Aquisição de Bens de Capital</td> <td>4.490.691,68</td> <td></td> </tr> <tr> <td>Transferência de Capital</td> <td>422.374,20</td> <td></td> </tr> <tr> <td>Ativos Financeiros</td> <td>117.200,00</td> <td></td> </tr> <tr> <td>Passivos Financeiros</td> <td>759213,55</td> <td></td> </tr> <tr> <td>Outras receitas de Capital</td> <td>0,00</td> <td></td> </tr> </tbody> </table>	Fundos - 2017	Corrente	Capital	Fundo de Equilíbrio Financeiro	8.966.982,00	996.331,00	Fundo Social Municipal	242.785,00	-----	Participação variável no IRS	205.158,00	-----	Investimento - 2016			Aquisição de Bens de Capital	4.490.691,68		Transferência de Capital	422.374,20		Ativos Financeiros	117.200,00		Passivos Financeiros	759213,55		Outras receitas de Capital	0,00	
Fundos - 2017	Corrente	Capital																													
Fundo de Equilíbrio Financeiro	8.966.982,00	996.331,00																													
Fundo Social Municipal	242.785,00	-----																													
Participação variável no IRS	205.158,00	-----																													
Investimento - 2016																															
Aquisição de Bens de Capital	4.490.691,68																														
Transferência de Capital	422.374,20																														
Ativos Financeiros	117.200,00																														
Passivos Financeiros	759213,55																														
Outras receitas de Capital	0,00																														

NOTAS AO BALANÇO E À DEMONSTRAÇÃO DE RESULTADOS – POCAL

As notas que a seguir se apresentam, visam facultar um completo entendimento das demonstrações financeiras apresentadas com os documentos de prestação de contas exigidas no ponto 2 do POCAL, no artigo 6º do Decreto-lei nº 54-A / 99 e na resolução nº 4 / 2011 do Tribunal de Contas.

As notas não incluídas neste anexo não são aplicáveis ou significativas para a compreensão das demonstrações financeiras.

Os mapas financeiros foram elaborados de acordo com os princípios contabilísticos definidos no ponto 3.2. do POCAL. As demonstrações financeiras foram preparadas na base da continuidade das operações da autarquia, em conformidade com os princípios contabilísticos fundamentais da prudência, consistência, substância sobre a forma, materialidade e especialização do exercício.

Ponto 8.2.2. – Conteúdos não comparáveis com o ano 2016**Ponto 8.2.3. – Critérios contabilísticos de valometria**

Os critérios valorimétricos utilizados foram os que constam no Regulamento de Cadastro e Inventário da autarquia o qual obedece às disposições do POCAL e do CIBE (cadastro e inventário dos bens do Estado).

Imobilizações Incorpóreas

As imobilizações incorpóreas estão valorizadas ao custo de aquisição, líquido das amortizações efetuadas, dentro dos limites das taxas legalmente fixadas.

Imobilizações Corpóreas

As imobilizações corpóreas estão valorizadas ao custo de aquisição ou construção.

As despesas de reparação e manutenção do imobilizado sem grandes relevo, são consideradas como custo no ano que ocorrem.

As amortizações são calculadas pelo método das quotas constantes, em regime duodecimal, as taxas específicas, de acordo com a legislação em vigor – Portaria nº 671 / 2000, de 17 de abril.

Aos ativos corpóreos objeto de financiamento externo, quando concluídos são amortizados e o custo dessa amortização é compensado em proveitos e ganhos extraordinários pela amortização dos financiamentos (registadas em acréscimos e deferimentos – subsídios ao investimento).

Dívidas de e a terceiros

São contabilizadas com base no seu custo histórico evidenciado no respetivo documento contabilístico.

Encargos financeiros

Os encargos financeiros considerados são os resultantes de empréstimos bancários, juros de mora, operações e serviços bancários, sendo contabilizados em resultado do exercício e não imputados ao investimento.

Férias e subsídio de férias

No final do ano a autarquia regista, em acréscimos e deferimentos – acréscimos de custos, o montante de encargos com férias, subsídio de férias vencidos, e o respetivos encargos patrimoniais, mas cujo pagamento só é devido em período posterior.

Pessoal ao serviço da autarquia

O número de pessoas ao serviço da autarquia no final de 2017 era de 259, repartindo-se por unidades orgânicas:

- Gabinete Integrado dos Serviços da Presidência;
- Departamento de Administração Geral e Finanças;
- Divisão de Ordenamento do Território, Obras Municipais e recursos Operacionais;
- Divisão de Urbanismo e Serviços urbanos;
- Divisão de Desenvolvimento e cooperação Social, Cultural e Desportiva.

Quadro 1 - Contagem Segundo Vínculo e Género									
		Dirigente Superior	Dirigente Intermediário	Técnico Superior	Assistente Técnico	Assistente Operacional	Informática	Outros	Total
Comissão de Serviço	H								0
	M								0
	Total								0
CTFP por termo indeterminado	H		2	8	23	104	2		139
	M		1	4	22	86		2	115
	Total		3	12	45	190	2	2	254
CTFP a termo resolutivo Certo	H			2					2
	M			2					2
	Total			4					4
CTFP a termo resolutivo incerto	H			1					1
	M								0
	Total			1					1
Outra	H								0
	M								0
	Total								0
Total	H	0	2	11	23	104	2	0	142
	M	0	1	6	22	86	0	2	117
	Total	0	3	17	45	190	2	2	259

8.2.7 – Movimentos ocorridos nas rubricas do ativo imobilizado constante do balanço e nas respetivas amortizações e ajustamentos (provisões)

Ativo Bruto

Rubrica	Saldo Inicial	Reavaliação / Ajustamento	Aumentos	Alienações	Transf. / Abate	Saldo Final
41 Investimento Financeiro	4 665 502,05	0,00	-110 415,31	0,00	318 799,06	4 236 287,68
41.1 Partes Capital	3 845 102,99		-110 415,31		25 000,00	3 709 687,68
41.1.2 Empresas Municipais e Intermunicipais	2 173 359,95		-137 896,33		0,00	2 035 463,62
41.1.2.05 E.H.T.A.B., E.I.M., S.A.	2 000 567,42		-137 896,33			1 862 671,09
41.1.2.06 Resinorte, S.A.	89 436,25					89 436,25
41.1.2.07 Água Trás-os-Montes e Alto Douro, S.A.	83 356,28					83 356,28
41.1.3 Empresas Privadas ou Cooperativas	1 671 743,04		27 481,02		25 000,00	1 674 224,06
41.1.3.02 Matadouro Regional B. Alto Tâmega, S.A.	0,00		0,00			0,00
41.1.3.03 Empreendimento Eólico de Viade, Lda	11 781,80		-1 334,90			10 446,90
41.1.3.04 Eólica de Montenegro, S.A.	786 922,93		-3 064,84			783 858,09
41.1.3.05 Eólica da Atilhó, S.A.	60 789,82		1 688,62			62 478,44
41.1.3.06 Eólica da Serra das Alturas, S.A.	473 619,28		10 143,24			483 762,52
41.1.3.07 Empresa Eólica do Barroso, S.A.	14 524,86		72,31			14 597,17
41.1.3.08 Eólica da Padrela, S.A.	14 261,83		-692,15			13 569,68

41.1.3.09	ATBERG-Edílica do Alto Tâmega e B, Lda	309 842,52		20 668,74		25 000,00	305 511,26
41.2	Obrigações e Títulos de Participação	820 399,06		0,00		293 799,06	526 680,00
41.2.1	Fundo de Apoio Municipal	820 399,06				293 799,06	526 600,00
42	Imobilizações Corpóreas	50 759 350,79	0,00	1 077 963,31	520 014,28	0,00	51 317 299,82
42.1	Terrenos e Recursos Naturais	6 939 652,44		123 291,00	52 270,00		7 010 673,44
42.2	Edifícios e Outras Construções	36 023 455,59		604 084,37	71 510,00		36 556 029,96
42.3	Equipamento Básico	1 879 217,85		114 139,92	2 075,20		1 991 282,57
42.4	Equipamento de Transporte	2 911 268,27		0,00	394 159,08		2 517 109,19
42.5	Ferramentas e Utensílios	338 383,72		28 234,94			366 618,66
42.6	Equipamento Administrativo	2 616 077,01		208 213,08			2 824 290,09
42.9	Outras imobilizações Corpóreas	51 295,91					51 295,91
43	Imobilizações Incorpóreas	89 236,20		0,00	0,00	0,00	89 236,20
43.3	Propriedade Industrial e Outros Direitos	89 236,20					89 236,20
44	Imobilizações em Curso	4 269 749,77	0,00	2 552 575,70	0,00	872 229,23	5 950 096,24
44.1	I. C. - Investimento Financeiro						0,00
44.2	I.C. - Imobilizações Corpóreas	4 106 831,20		2 392 648,98		872 229,23	5 627 250,95
44.3	I.C. - Imobilizações Incorpóreas						0,00
44.5	I.C. - Bens de Domínio Público	162 918,57		159 926,72			322 845,29
45	Bens de Domínio Público	138 087 637,72	0,00	4 806 115,80	0,00	0,00	142 813 753,52
45.3	Outras Construções e Infraestruturas	137 422 622,16		4 806 115,80			142 228 737,96
45.5	Bens Património Histórico, A. E Cultural	585 015,56					585 015,56
	Total	197 791 476,53		8 326 239,50	520 014,28	1 191 028,29	204 406 673,46

As amortizações efetuadas no ano de 2017, são as seguintes:

AMORTIZAÇÕES E AJUSTAMENTO				
Rubrica	Saldo Inicial	Reforços	Regularizações	Saldo Final
Imobilizações Corpóreas	16 985 083,54	1 126 886,82	456 207,38	17 655 762,98
Edifícios e Outras Construções	10 078 439,99	739 047,87	59 973,10	10 757 514,76
Equipamento Básico	1 442 589,40	141 907,06	2 075,20	1 582 421,26
Equipamento de Transporte	2 849 869,94	33 316,92	394 159,08	2 489 027,78
Ferramentas e Utensílios	318 199,30	13 578,93		331 778,23
Equipamento Administrativo	2 279 231,00	199 036,04		2 478 267,04
Outras Imobilizações Corpóreas	16 753,91			16 753,91
Bens de Domínio Público	93 316 036,19	5 955 395,15	0,00	99 271 431,34
Outras Construções e Infraestruturas	93 316 036,19	5 955 395,15		99 271 431,34
Bens Património Histórico, A. E Cultural				0,00
Total	110 301 119,73	7 082 281,97	456 207,38	116 927 194,32

8.2.1.3 – Imobilizações corpóreas em regime de locação financeira

Não existem bens em regime de locação financeira.

8.2.16 – Entidades participantes

Empresas	Capital Social	% do Município
E.H.T.A.B., E.I.M., S.A.	900 000,00	16,6660%
Resinorte, S.A.	8 000 000,00	0,85%
Água do Norte, S.A.	152 198 130,00	0,10%
Matadouro Regional B. Alto Tâmega, S.A.	465 000,00	26,88%
Empreendimento Eólico de Viade, Lda.	5 000,00	1/6 de 20%
Eólica de Montenegro, S.A.	50 000,00	1/6 de 49,9%
Eólica da Atilhó, S.A.	5 000,00	1/6 de 50%
Eólica da Serra das Alturas, S.A.	50 000,00	1/6 de 49,9%
Empresa Eólica do Barroso, S.A.	70 000,00	1/6 de 40,0%
Eólica da Padrela, S.A.	65 000,00	1/6 de 40,0%
ATBERG-Eólica do Alto Tâmega e B, Lda.	1 250 000,00	1/6 de 40,0%

8.2.18 – Obrigações e Títulos de Participação

O capital social do **FAM** – Fundo de Apoio Municipal é representado por unidade de participação a subscrever e realizar pelo Estado e Pelos Municípios, a realização do capital será efetuada em 7 anos.

Código	Obrigações e Títulos de Participação	Capital Social
41.2.1	Fundo Apoio Municipal	526 600,00

8.2.22 – Dívida de cobrança duvidosa

Utentes de Água

Clientes duvidosos	175 401,75 €
SalDOS até 31-12-2016	155 961,40 €
SalDOS de 1-1-2017 a 30-6-2017	19 440,35 €

8.2.23 – Dividas de e ao pessoal

8.2.26 – Descrição desagregada das responsabilidades, por garantia e cauções prestadas e recebidas para cobrança

Designação das Contas	Saldo da Gerência Anterior		Movimento Anual		Saldo da Gerência Seguinte	
	Devedor	Credor	Devedor	Credor	Devedor	Credor
Garantias e Cauções		580 466,18	73 928,43	53 298,29		559 836,04
Total		580 466,18	73 928,43	53 296,29		559 836,04

8.2.27 – Movimentos e ajustamentos (provisões)

O valor inscrito na conta provisões para riscos e encargos, é referente ao valor da faturação (dos mínimos mais juros) da Empresa Águas do Norte, SA., que se encontravam em processo de contencioso a 31 de dezembro do corrente ano.

Código	Designação da Conta	Saldo Inicial	Aumento	Redução	Saldo Final
29.1	Provisões para Cobrança Duvidosas	140 052,30	25 629,28		165 681,58
29.2	Provisões para Riscos e Encargos	1 049 846,32			

No ano 2017 a provisão para cobrança duvidosa, relativa aos utentes de água é a seguinte:

	Dívida	Provisão	
Dívida até 31-12-2016	155 961,40	155 961,40	100%
Dívida de 1-1-2017 a 30-6-2017	19 440,35	9 720,18	50%

8.2.29 – Demonstração do custo das mercadorias vendidas e das matérias consumidas

Movimento	Mercadorias	Matérias - Primas Subsidiárias e de Consumo
Existências Iniciais	456 345,20	141 753,88
Compras	52 093,23	696 769,66
Regularizações do Exercício	-185 950,76	-84 711,05
Existências Finais	291 060,34	101 378,35
Custo do Exercício	31 427,33	652 434,14

8.2.31 – Demonstração dos resultados financeiros

Custos e perdas	Exercício		Proveitos e ganhos	Exercício	
	n	n-1		n	n-1
681 - Juros Suportados	3 272,82	6 308,42	781 - Juros Obtidos	13 526,28	5 006,72
682 - Perdas em Entidade Participadas	2 817,67		782 - Ganhos em Entidades participadas	549 923,49	857 234,62
683 - Amortizações Invest. Em Imóveis			783 - Rendimentos de Imóveis	465 501,48	471 863,08
684 - Provisões para Aplicações Financeiras			784 - Rendimentos de Participação de Capital	326 337,56	270 037,92
685 - Diferenças de Cambio Desfavorável			785 - Diferença de Cambio Favorável		
687 - Perdas Alterações Aplicações Tesouraria			786 - Desconto Pronto Pag. Obtido		
688 - Outros Custos e Perdas Financeiras			787 - Ganhos em Aplicações de Tesouraria		
RESULTADOS FINANCEIROS	2 755 171,96	2 996 024,07	788 - Outros Proveitos e Ganhos Financeiros	1 405 973,64	1 398 190,15
	2 761 262,45	3 002 332,49		2 761 262,45	3 002 332,49

8.2.32 – Demonstrações dos resultados Extraordinários

Custos e perdas	Exercício		Proveitos e ganhos	Exercício	
	n	n-1		n	n-1
69.1 - Transferência de Capital Concedidas	575 783,12	422 374,20	79.1 - Restituições de Impostos		
69.2 - Dívidas Incobráveis			79.2 - Recuperação de Dívida		
69.3 - Perdas em Existências	270 449,03	96 193,03	79.3 - Ganhos em Existências		
69.4 - Perdas em Imobilizado	395 723,99	47 500,75	79.4 - Ganhos em Imobilizações	123 114,00	38 316,67
69.5 - Multas e Penalidades	1 300,00	1 300,00	79.5 - Benefícios Penal. Contratuais	15 261,17	58 529,46
69.6 - Aumentos Amortizações Provisões			79.6 - Reduções Amortizações e Provisões		
69.7 - Correções rel. Exercícios Anteriores	36 477,82	161 337,50	79.7 - Correção Rel. Exercícios Anteriores	9,00	123 125,06
69.8 - Outro Custos e Perdas Extraordinárias	16 931,18	43 123,35	79.8 - Outros Proveitos e Ganhos Extraordinários	979 229,53	1 058 476,27
RESULTADOS EXTRAORDINÁRIOS	-179 051,44	506 618,63			
	1 117 613,70	1 278 447,46		1 117 613,70	1 278 447,46

8.2.33 – Outras informações
Acréscimos e Deferimentos

Decomposição dos saldos evidenciados no balanço em 31 de dezembro de 2017

Acréscimos de Proveitos

Esta conta serve de contrapartida aos proveitos a reconhecer no próprio exercício (2017), ainda que, a receita só se venha a obter em exercícios posteriores.

Natureza	Valor
Impostos Diretos	862 077,03
Renda Parques Eólicos	133 185,25
EDP - CPE	650 000,00
Município Ribeira P. - Alvadia	35 123,38
Juros Compensatórios	48,83
TMDP	185,19
DREN	693,00
IFP	11 268,77
Turismo de Portugal	10 726,83
Agência P. Ambiente	961,96
Juros Entidade Financeira	8,33
Juros de Mora	81,07
Total	1 704 359,64

Custos Diferidos

Acréscimos de Custos

Esta conta serve de contrapartida aos custos a reconhecer no próprio exercício (2017), ainda que, as despesas só venham a incorrer em exercícios posteriores.

Natureza	Valor
Férias e Subsídios de Férias	435 656,64
Encargos com CGA e CRSS	158 135,97
Faturação Diversa	274 546,43
Total	868 339,04

Proveitos Diferidos

No que concerne a **Proveitos Diferidos** é justificado pelo registo de transferências de investimentos provenientes, nomeadamente do QCA III e protocolos celebrados.

Como ainda não foram incluídos no ativo imobilizado todos os bem da autarquia, não foram igualmente contabilizados como proveitos do exercício os valores recebidos para os seus

Financiamentos, só sendo contabilizados em proveitos os valores recebidos em função da respectiva taxa de depreciação dos imobilizados.

Aos proveitos acumulados foi, em sede de regularização de exercício, contabilizada a verba de 887 332,46 €, relativa a amortização de proveitos, na percentagem do montante amortizado do correspondente imobilizado objeto de financiamento.

Natureza	Valor
27.4.5.1.2.1	17 739,96
27.4.5.4.1.	9 500,99
27.4.5.4.2.	32 298,90
27.4.5.4.3.	167 829,21
27.4.5.4.4	15 023,02
27.4.5.4.5	502 362,24
27.4.5.4.6	13 357,43
27.4.5.4.7	5 090,52
27.4.5.4.8	4 336,12
27.4.5.4.9	43 140,27
27.4.5.5.2	56 238,55
27.4.5.1.1.1.1	20 415,25
Total	887 332,46

ENTIDADE		MODIFICAÇÕES AO ORÇAMENTO DA RECEITA			Página: 1	
MUNICIPIO MONTALEGRE		TOTAL DE ALTERAÇÕES :	DO ANO CONTABILISTICO DE: 2017		Periodo: 2017/01/02 a 2017/12/31	
		TOTAL DE REVISÕES : 3				
CLASSIFICAÇÃO ECONÓMICA		DOTAÇÕES DA RECEITA			OBSERVAÇÕES	
CÓDIGO	DESCRIÇÃO	PREVISÕES INICIAIS	MODIFICAÇÕES ORÇAMENTAIS			PREVISÕES CORRIGIDAS
			INSCRIÇÕES / REFORÇOS	DIMINUIÇÕES / ANULAÇÕES		
01	IMPOSTOS DIRECTOS	1.379.602,00			1.379.602,00	
0102	OUTROS	1.379.602,00			1.379.602,00	
010202	IMPOSTO MUNICIPAL IMÓVEIS	1.056.000,00			1.056.000,00	
010203	IMPOSTO ÚNICO DE CIRCULAÇÃO	204.000,00			204.000,00	
010204	IMPOSTO MUNICIPAL TRANSACÇÕES ONEROSAS IMÓVEIS	92.700,00			92.700,00	
010205	DERRAMA	26.900,00			26.900,00	
010207	IMPOSTOS ABOLIDOS	1,00			1,00	
010299	IMPOSTOS DIRECTOS DIVERSOS	1,00			1,00	
02	IMPOSTOS INDIRECTOS	17.704,00			17.704,00	
0202	OUTROS	17.704,00			17.704,00	
020206	IMPOSTOS INDIRECTOS ESPECIFICOS DAS AUTARQUIAS LOCAIS	17.704,00			17.704,00	
02020602	LOTEAMENTOS E OBRAS	7.300,00			7.300,00	
02020603	OCUPAÇÃO DE VIA PÚBLICA	1,00			1,00	
02020605	PUBLICIDADE	1,00			1,00	
02020699	OUTROS	10.402,00			10.402,00	
0202069901	TMDP - TAXA MUNICIPAL DIREITO DE PASSAGEM	2.100,00			2.100,00	
0202069902	TDFTH-TAXA DEPÓSITO FICHA TÉCNICA HABITAÇÃO	8.300,00			8.300,00	
0202069903	INSPECÇÕES DE ASCENSORES	1,00			1,00	
0202069999	OUTRAS	1,00			1,00	
04	TAXAS, MULTAS E OUTRAS PENALIDADES	324.946,00			324.946,00	
0401	TAXAS	297.446,00			297.446,00	
040123	TAXAS ESPECÍFICAS DAS AUTARQUIAS LOCAIS	297.446,00			297.446,00	
04012301	MERCADOS E FEIRAS	1.200,00			1.200,00	
04012302	LOTEAMENTOS E OBRAS	46.100,00			46.100,00	
04012303	OCUPAÇÃO DE VIA PÚBLICA	4.700,00			4.700,00	
04012305	CAÇA, USO E PORTE DE ARMAS	11.900,00			11.900,00	
04012306	SANEAMENTO	228.000,00			228.000,00	
04012399	OUTROS	5.546,00			5.546,00	
0401239901	TDFTH-TAXA DEPÓSITO FICHA TÉCNICA HABITAÇÃO	1,00			1,00	
0401239902	TAXA PELA EMISSÃO DO CERTIFICADO DE REGISTO	45,00			45,00	
0401239903	INSPECÇÕES DE ASCENSORES	500,00			500,00	
0401239999	OUTRAS	5.000,00			5.000,00	
0402	MULTAS E OUTRAS PENALIDADES:	27.500,00			27.500,00	
040201	JUROS DE MORA	20.000,00			20.000,00	
040202	JUROS COMPENSATÓRIOS	5.000,00			5.000,00	
040204	COIMAS E PENALIDADES POR CONTRA ORDENAÇÕES	1.300,00			1.300,00	
040299	MULTAS E PEANLIDADES DIVERSAS	1.200,00			1.200,00	
05	RENDIMENTOS DE PROPRIEDADE	2.557.003,00	1.000,00	1.000,00	2.557.003,00	
0502	JUROS - SOCIEDADES FINANCEIRAS	1.000,00			1.000,00	
050201	BANCOS E OUTRAS INSTITUIÇÕES FINANCEIRAS	1.000,00			1.000,00	
0503	JUROS- ADMINISTRAÇÕES PÚBLICAS	2,00			2,00	
050301	ADMINISTRAÇÃO CENTRAL- ESTADO	1,00			1,00	
050302	ADMINISTRAÇÃO CENTRAL- SERVIÇOS E FUNDOS AUTÓNOMOS	1,00			1,00	
0507	DIVIDENDOS E PARTICIPAÇÕES NOS LUCROS DE SOCIEDADES E QUASE-SOCIEDADES NÃO FINANCEIRAS	600.001,00		1.000,00	599.001,00	
050702	EMPRESAS PÚBLICAS MUNICIPAIS E INTERMUNICIPAIS	300.001,00		1.000,00	299.001,00	
05070201	EHATB	300.000,00		1.000,00	299.000,00	
05070299	OUTRAS	1,00			1,00	
050703	EMPRESAS PRIVADAS	300.000,00			300.000,00	
0509	PARTICIPAÇÕES NOS LUCROS DE ADMINISTRAÇÕES PÚBLICAS	120.000,00	1.000,00		121.000,00	
050999	OUTROS	120.000,00	1.000,00		121.000,00	
05099901	APROVEITAMENTO HIDROELETTRICO RIO ALVADIA - MUNICÍPIO RIBEIRA	120.000,00			120.000,00	
05099902	PENA FUNDO APOIO MUNICIPAL		1.000,00		1.000,00	
0510	RENDAS	1.836.000,00			1.836.000,00	
051099	OUTROS	1.836.000,00			1.836.000,00	
05109901	RENDAS DE CONCESSÃO EDP	471.000,00			471.000,00	
05109902	CENTROS ELECTROPRODUTORES (CPPE)	630.000,00			630.000,00	
05109903	CENTROS PRODUÇÃO ÉOLICA	735.000,00			735.000,00	

MUNICÍPIO MONTALEGRE

TOTAL DE ALTERAÇÕES :

TOTAL DE REVISÕES : 3

DO ANO CONTABILÍSTICO DE: 2017

Período: 2017/01/02 a 2017/12/31

CLASSIFICAÇÃO ECONÓMICA		DOTAÇÕES DA RECEITA			OBSERVAÇÕES	
CÓDIGO	DESCRIÇÃO	PREVISÕES INICIAIS	MODIFICAÇÕES ORÇAMENTAIS			PREVISÕES CORRIGIDAS
			INSCRIÇÕES / REFORÇOS	DIMINUIÇÕES / ANULAÇÕES		
06	TRANSFERÊNCIAS CORRENTES	10.958.931,00		220.000,00	10.738.931,00	
0603	ADMINISTRAÇÃO CENTRAL	10.918.930,00		220.000,00	10.698.930,00	
060301	ESTADO	10.578.925,00			10.578.925,00	
06030101	FUNDO DE EQUILIBRIO FINANCEIRO	8.966.982,00			8.966.982,00	
06030102	FUNDO SOCIAL MUNICIPAL	242.785,00			242.785,00	
06030103	PARTICIPAÇÃO VARIÁVEL NO IRS	205.158,00			205.158,00	
06030199	OUTROS	1.164.000,00			1.164.000,00	
0603019903	COMISSÃO PROTECÇÃO CRIANÇAS E JOVENS	12.000,00			12.000,00	
0603019904	PROTOCOLO DE COOPERAÇÃO - MINISTÉRIO EDUCAÇÃO - DREN	1.152.000,00			1.152.000,00	
060301990401	PESSOAL NÃO DOCENTE - ESCOLAS	1.092.000,00			1.092.000,00	
060301990402	ACTIVIDADES ENRIQUECIMENTO CURRICULAR	10.000,00			10.000,00	
060301990403	COMPONENTE SOCIAL	50.000,00			50.000,00	
060306	ESTADO- PARTICIPAÇÃO COMUNITÁRIA EM PROJECTOS CO-FINANCIADOS	299.004,00		220.000,00	79.004,00	
06030601	NORTE 2020 - PROGRAMA OPERACIONAL REGIONAL DO NORTE	299.000,00		220.000,00	79.000,00	
06030602	POCH - PROGRAMA OPERACIONAL CAPITAL HUMANO	1,00			1,00	
06030603	POISE - PROGRAMA OPERACIONAL INCLUSÃO S. EMPREGO	1,00			1,00	
06030604	INTERREG - POCTEP	1,00			1,00	
06030699	OUTROS	1,00			1,00	
060307	SERVIÇOS E FUNDOS AUTÓNOMOS	16.000,00			16.000,00	
06030701	IFAP	16.000,00			16.000,00	
060309	SERVIÇOS E FUNDOS AUTÓNOMOS- SUBSISTEMA DE PROTECÇÃO À FAMÍLIA E POLÍTICAS ACTIVAS DE EMPREGO E FORMAÇÃO PROFISSIONAL	25.001,00			25.001,00	
06030901	IEFP	25.000,00			25.000,00	
06030999	OUTROS	1,00			1,00	
0609	RESTO DO MUNDO	40.001,00			40.001,00	
060901	UNIÃO EUROPELA- INSTITUIÇÕES	40.001,00			40.001,00	
06090106	INTERREG	40.000,00			40.000,00	
06090199	OUTROS	1,00			1,00	
07	VENDA DE BENS E SERVIÇOS CORRENTES	1.057.205,00			1.057.205,00	
0701	VENDA DE BENS	267.501,00			267.501,00	
070108	MERCADORIAS	267.500,00			267.500,00	
07010802	ÁGUA	262.000,00			262.000,00	
07010804	MATERIAL DE DIVULGAÇÃO CULTURAL E TURÍSTICA	5.500,00			5.500,00	
070110	DESPERDÍCIOS, RESÍDUOS E REFUGOS	1,00			1,00	
0702	SERVIÇOS	784.703,00			784.703,00	
070201	ALUGUER DE ESPAÇOS E EQUIPAMENTOS	1.500,00			1.500,00	
070208	SERVIÇOS SOCIAIS, RECREATIVOS, CULTURAIS E DESPORTO	121.002,00			121.002,00	
07020801	SERVIÇOS SOCIAIS	11.000,00			11.000,00	
07020802	SERVIÇOS RECREATIVOS	1,00			1,00	
07020803	SERVIÇOS CULTURAIS	1,00			1,00	
07020804	SERVIÇOS DESPORTIVOS	110.000,00			110.000,00	
070209	SERVIÇOS ESPECÍFICOS DAS AUTARQUIAS	662.101,00			662.101,00	
07020901	SANEAMENTO (RAMAIS)	7.500,00			7.500,00	
07020902	RESÍDUOS SÓLIDOS	180.000,00			180.000,00	
07020903	TRANSPORTES COLECTIVOS DE PESSOAS E MERCADORIAS	18.100,00			18.100,00	
0702090302	TRANSPORTES ESCOLARES	18.000,00			18.000,00	
0702090303	TRANSPORTE DE PESSOAS E MERCADORIAS	100,00			100,00	
07020904	TRABALHOS POR CONTA DE PARTICULARES	1,00			1,00	
07020905	CEMITÉRIOS	9.500,00			9.500,00	
07020906	MERCADOS E FEIRAS	55.000,00			55.000,00	
07020909	REEMBOLSOS DE SEGUROS	1.000,00			1.000,00	
07020999	OUTROS	391.000,00			391.000,00	
0702099901	TARIFA DISPONIBILIDADE ÁGUA	375.000,00			375.000,00	
0702099902	RAMAIS DE ÁGUA	10.000,00			10.000,00	
0702099903	EDIFÍCIO ALBINO FIDALGO (CONSERVAÇÃO E MANUTENÇÃO)	5.000,00			5.000,00	
0702099999	OUTROS	1.000,00			1.000,00	
070299	OUTROS	100,00			100,00	
07029902	ENCARGOS DE COBRANÇA DE RECEITA	100,00			100,00	

ENTIDADE		MODIFICAÇÕES AO ORÇAMENTO DA RECEITA				Página: 3
MUNICIPIO MONTALEGRE		TOTAL DE ALTERAÇÕES :	DO ANO CONTABILISTICO DE: 2017		Período: 2017/01/02 a 2017/12/31	
		TOTAL DE REVISÕES : 3				
CLASSIFICAÇÃO ECONÓMICA		DOTAÇÕES DA RECEITA			PREVISÕES CORRIGIDAS	OBSERVAÇÕES
CÓDIGO	DESCRIÇÃO	PREVISÕES INICIAIS	MODIFICAÇÕES ORÇAMENTAIS			
			INSCRIÇÕES / REFORÇOS	DIMINUIÇÕES / ANULAÇÕES		
0703	RENDAS	5.001,00			5.001,00	
070301	HABITAÇÕES	5.000,00			5.000,00	
070399	OUTRAS	1,00			1,00	
08	OUTRAS RECEITAS CORRENTES	95.188,46		1,00	95.187,46	
0801	OUTRAS	95.188,46		1,00	95.187,46	
080199	OUTRAS	95.188,46		1,00	95.187,46	
08019901	INDEMINIZAÇÕES POR DETERIORAÇÃO, ROUBO E EXTRAVIO DE BENS PATRIMONIAIS	1,00			1,00	
08019902	INDEMINIZAÇÕES DE ESTRAGOS PROVOCADOS POR OUTRÉM EM VIATURAS OU OUTROS EQUIPAMENTOS	4,00			4,00	
08019903	IVA REEMBOLSADO	1,00			1,00	
08019904	IVA INVERSO DA LIQUIDAÇÃO	15.000,00			15.000,00	
08019999	DIVERSAS	80.182,46		1,00	80.181,46	
09	VENDAS DE BENS DE INVESTIMENTO	10.804,00			10.804,00	
0901	TERRENOS	2,00			2,00	
090101	SOCIEDADES E QUASE-SOCIEDADES NÃO FINANCEIRAS	1,00			1,00	
090110	FAMÍLIAS	1,00			1,00	
0902	HABITAÇÕES	1.500,00			1.500,00	
090210	FAMÍLIAS	1.500,00			1.500,00	
0903	EDIFÍCIOS	9.300,00			9.300,00	
090309	INSTITUIÇÕES SEM FINS LUCRATIVOS	1.300,00			1.300,00	
090310	FAMÍLIAS	8.000,00			8.000,00	
0904	OUTROS BENS DE INVESTIMENTO	2,00			2,00	
090410	FAMÍLIAS	2,00			2,00	
09041001	EQUIPAMENTO DE TRANSPORTE	1,00			1,00	
09041002	MAQUINARIA E EQUIPAMENTO	1,00			1,00	
10	TRANSFERÊNCIAS DE CAPITAL	4.858.614,54	400.000,00	2.155.000,00	3.103.614,54	
1001	SOCIEDADES E QUASE-SOCIEDADES NÃO FINANCEIRAS	1.287.001,00		340.000,00	947.001,00	
100101	PÚBLICAS	1,00			1,00	
10010102	EMPRESAS PÚBLICAS MUNICIPAIS E INTERMUNICIPAIS	1,00			1,00	
100102	PRIVADAS	1.287.000,00		340.000,00	947.000,00	
10010201	PROTOCOLO EDP	1.187.000,00		340.000,00	847.000,00	
10010203	OUTRAS	100.000,00			100.000,00	
1003	ADMINISTRAÇÃO CENTRAL	3.571.613,54	400.000,00	1.815.000,00	2.156.613,54	
100301	ESTADO	1.056.331,00			1.056.331,00	
10030101	FUNDO DE EQUILIBRIO FINANCEIRO	996.331,00			996.331,00	
10030104	COOPERAÇÃO TÉCNICA E FINANCEIRA	60.000,00			60.000,00	
1003010401	MINISTÉRIO EDUCAÇÃO	60.000,00			60.000,00	
100301040101	MANUTENÇÃO E APETRECHAMENTO ESCOLAS	60.000,00			60.000,00	
100307	ESTADO- PARTICIPAÇÃO COMUNITÁRIA EM PROJECTOS CO-FINANCIADOS	2.515.282,54	400.000,00	1.815.000,00	1.100.282,54	
10030702	OPERAÇÃO NORTE - ON II	153.000,00			153.000,00	
10030703	NORTE 2020 - PROGRAMA OPERACIONAL REGIONAL NORTE	2.223.300,00	400.000,00	1.815.000,00	808.300,00	
10030704	POSEUR - PROGRAMA OPERACIONAL SUSTENTABILIDADE EFICIÊNCIA RECURSOS	138.979,54			138.979,54	
10030705	POCH - PROGRAMA OPERACIONAL CAPITAL HUMANO	1,00			1,00	
10030706	POISE - PROGRAMA OPERACIONAL INCLUSÃO S, EMPREGO	1,00			1,00	
10030799	OUTROS	1,00			1,00	
11	ACTIVOS FINANCEIROS	1,00			1,00	
1110	ALIENAÇÃO DE PARTES SOCIAIS DE EMPRESAS	1,00			1,00	
111001	EMPRESAS PARTICIPADAS DIRECTAS E/OU INDIRECTAS	1,00			1,00	
12	PASSIVOS FINANCEIROS	1.500.000,00		1.000.000,00	500.000,00	
1206	EMPRÉSTIMOS A MÉDIO E LONGO PRAZOS	1.500.000,00		1.000.000,00	500.000,00	
120602	SOCIEDADES FINANCEIRAS	1.500.000,00		1.000.000,00	500.000,00	
13	OUTRAS RECEITAS DE CAPITAL	1,00			1,00	
1301	OUTRAS	1,00			1,00	
130101	INDEMNIZAÇÕES	1,00			1,00	
15	REPOSIÇÕES NÃO ABATIDAS NOS PAGAMENTOS		1,00		1,00	
1501	REPOSIÇÕES NÃO ABATIDAS NOS PAGAMENTOS		1,00		1,00	
150101	REPOSIÇÕES NÃO ABATIDAS NOS PAGAMENTOS		1,00		1,00	

ENTIDADE		MODIFICAÇÕES AO ORÇAMENTO DA RECEITA			Pagina: 4	
MUNICIPIO MONTALEGRE		TOTAL DE ALTERAÇÕES :	DO ANO CONTABILISTICO DE: 2017		Período: 2017/01/02 a 2017/12/31	
		TOTAL DE REVISÕES : 3				
CLASSIFICAÇÃO ECONÔMICA		DOTAÇÕES DA RECEITA				
		PREVISÕES INICIAIS	MODIFICAÇÕES ORÇAMENTAIS		PREVISÕES CORRIGIDAS	OBSERVAÇÕES
CÓDIGO	DESCRIÇÃO		INSCRIÇÕES / REFORÇOS	DIMINUIÇÕES / ANULAÇÕES		
16	SALDO DA GERÊNCIA ANTERIOR		2.600.000,00		2.600.000,00	
1601	SALDO ORÇAMENTAL		2.600.000,00		2.600.000,00	
160101	NA POSSE DO SERVIÇO		2.600.000,00		2.600.000,00	
TOTAL ...		22.760.000,00	3.001.001,00	3.376.001,00	22.385.000,00	

Órgão Executivo
 Em 18 de Abril de 2018
 [Assinatura]


Órgão Deliberativo
 Em 30 de Abril de 2018
 [Assinatura]

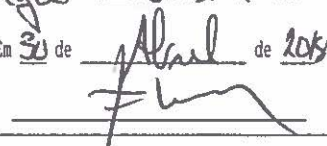
ENTIDADE		MODIFICAÇÕES AO ORÇAMENTO DA DESPESA			Página: 2		
MUNICÍPIO MONTALEGRE		TOTAL DE ALTERAÇÕES : 15	DO ANO CONTABILÍSTICO DE 2017		Período: 2017/01/02 a 2017/12/31		
TOTAL DE REVISÕES : 3							
IDENTIFICAÇÃO DAS RUBRICAS			DESPESA			O B S	
CLASSIFICAÇÃO ORGÂNICA ECONÓMICA		DESCRIÇÃO	DOTAÇÕES INICIAIS	MODIFICAÇÕES ORÇAMENTAIS			DOTAÇÕES CORRIGIDAS
				INSCRIÇÕES / REFORÇOS	DIMINUIÇÕES / ANULAÇÕES		
02	0103050201	CAIXA GERAL DE APOSENTAÇÃO	550.000,00	20.000,00		570.000,00	
02	0103050202	SEGURANÇA SOCIAL - REGIME GERAL	150.000,00	20.000,00		170.000,00	
02	010306	ACIDENTES EM SERVIÇOS E DOENÇAS PROFISSIONAIS	6.000,00		5.000,00	1.000,00	
02	010308	OUTRAS PENSÕES	5.000,00			5.000,00	
02	010309	SEGUROS					
02	01030901	SEGUROS ACIDENTES TRABALHO E DOENÇAS PROFISSIONAIS	90.000,00	5.000,00	64.500,00	30.500,00	
02	010310	OUTRAS DESPESAS DE SEGURANÇA SOCIAL					
02	01031001	EVENTUALIDADE MATERNIDADE, PATERNIDADE E ADOÇÃO	1.000,00			1.000,00	
02	01031099	OUTRAS DESPESAS DE SEGURANÇA SOCIAL	1,00			1,00	
02	02	AQUISIÇÃO DE BENS E SERVIÇOS					
02	0201	AQUISIÇÃO DE BENS					
02	020102	COMBUSTÍVEIS E LUBRIFICANTES					
02	02010202	GASÓLEO	243.000,00		42.100,00	200.900,00	
02	02010299	OUTROS	15.000,00			15.000,00	
02	020103	MUNIÇÕES, EXPLOSIVOS E ARTIFÍCIOS	5.000,00		4.900,00	100,00	
02	020104	LIMPEZA E HIGIENE	20.000,00	5.000,00		25.000,00	
02	020107	VESTUÁRIO E ARTIGOS PESSOAIS	10.000,00		5.000,00	5.000,00	
02	020108	MATERIAL DE ESCRITÓRIO	18.000,00	5.000,00		23.000,00	
02	020112	MATERIAL DE TRANSPORTE- PEÇAS					
02	02011201	PEÇAS	120.000,00			120.000,00	
02	02011202	PNEUS	50.000,00	15.000,00		65.000,00	
02	02011203	OUTROS	1.000,00		500,00	500,00	
02	020114	OUTRO MATERIAL- PEÇAS	20.000,00		19.500,00	500,00	
02	020115	PRÉMIOS, CONDECORAÇÕES E OFERTAS	3.000,00	5.000,00		8.000,00	
02	020117	FERRAMENTAS E UTENSÍLIOS	10.000,00		9.000,00	1.000,00	
02	020118	LIVROS E DOCUMENTAÇÃO TÉCNICA	2.000,00		1.000,00	1.000,00	
02	020120	MATERIAL DE EDUCAÇÃO, CULTURA E RECREIO	5.000,00		4.000,00	1.000,00	
02	020121	OUTROS BENS	222.400,00	126.000,00	104.000,00	244.400,00	
02	0202	AQUISIÇÃO DE SERVIÇOS					
02	020201	ENCARGOS DE INSTALAÇÕES	360.000,00	49.000,00		409.000,00	
02	020202	LIMPEZA E HIGIENE					
02	02020201	RESÍDUOS SÓLIDOS-RECOLHA E TRATAMENTO	460.000,00	235.000,00	220.000,00	475.000,00	
02	02020203	EDIFÍCIOS MUNICIPAIS	25.000,00	5.000,00		30.000,00	
02	02020204	LIMPEZA URBANA	70.000,00	10.000,00		80.000,00	
02	02020205	LIMPEZA DE NEVE	15.000,00		14.000,00	1.000,00	
02	02020299	OUTROS	60.000,00	121.500,00	120.000,00	61.500,00	
02	020203	CONSERVAÇÃO DE BENS	45.000,00	20.000,00		65.000,00	
02	020209	COMUNICAÇÕES	87.000,00		5.500,00	81.500,00	
02	020210	TRANSPORTES					
02	02021001	TRANSPORTES ESCOLARES	900.000,00	35.000,00	5.000,00	930.000,00	
02	02021099	OUTROS	15.000,00	42.000,00	42.000,00	15.000,00	
02	020211	REPRESENTAÇÃO DOS SERVIÇOS	20.000,00			20.000,00	
02	020212	SEGUROS	95.000,00		29.000,00	66.000,00	
02	020213	DESLOCAÇÕES E ESTADAS	25.000,00		19.500,00	5.500,00	
02	020214	ESTUDOS, PARCERES, PROJECTOS E CONSULTADORIA	1.000,00			1.000,00	
02	020215	FORMAÇÃO	2.500,00			2.500,00	
02	020216	SEMINÁRIOS, EXPOSIÇÕES E SIMILARES	185.000,00	110.000,00	50.000,00	245.000,00	
02	020217	PUBLICIDADE	45.000,00	15.000,00		60.000,00	
02	020219	ASSISTÊNCIA TÉCNICA	15.000,00	5.000,00	10.000,00	10.000,00	
02	020220	OUTROS TRABALHOS ESPECIALIZADOS	619.000,00	15.000,00	323.000,00	311.000,00	
02	020222	SERVIÇOS DE SAÚDE	10.000,00		2.000,00	8.000,00	
02	020224	ENCARGOS DE COBRANÇA DE RECEITAS	65.000,00			65.000,00	
02	020225	OUTROS SERVIÇOS					
02	02022501	RECOLHA DE EFLUENTES	200.000,00		30.000,00	170.000,00	
02	02022504	CULTURA	162.000,00	46.000,00		208.000,00	
02	02022505	AUXÍLIOS ECONÓMICOS	130.000,00		51.000,00	79.000,00	
02	02022506	OUTROS	1.361.400,00	570.500,00	119.500,00	1.812.400,00	
02	03	JUROS E OUTROS ENCARGOS					
02	0301	JUROS DA DÍVIDA PÚBLICA					

ENTIDADE		MODIFICAÇÕES AO ORÇAMENTO DA DESPESA				Página: 1	
MUNICÍPIO MONTALEGRE		TOTAL DE ALTERAÇÕES : 15	DO ANO CONTABILÍSTICO DE 2017		Período: 2017/01/02 a 2017/12/31		
TOTAL DE REVISÕES : 3							
IDENTIFICAÇÃO DAS RUBRICAS			DESPESA			O B S	
CLASSIFICAÇÃO		DESCRIÇÃO	DOTAÇÕES INICIAIS	MODIFICAÇÕES ORÇAMENTAIS			DOTAÇÕES CORRIGIDAS
ORGÂNICA	ECONÓMICA			INSCRIÇÕES / REFORÇOS	DIMINUIÇÕES / ANULAÇÕES		
01		ASSEMBLEIA MUNICIPAL					
01	01	DESPESAS COM O PESSOAL					
01	0102	ABONOS VARIÁVEIS OU EVENTUAIS					
01	010204	AJUDAS DE CUSTO	10.000,00			10.000,00	
01	010213	OUTROS SUPLEMENTOS E PRÊMIOS					
01	01021303	SENHAS DE PRESENÇA	25.000,00			25.000,00	
01	02	AQUISIÇÃO DE BENS E SERVIÇOS					
01	0201	AQUISIÇÃO DE BENS					
01	020121	OUTROS BENS	1.000,00			1.000,00	
01	0202	AQUISIÇÃO DE SERVIÇOS					
01	020225	OUTROS SERVIÇOS					
01	02022506	OUTROS	1.000,00			1.000,00	
02		CÂMARA MUNICIPAL					
02	01	DESPESAS COM O PESSOAL					
02	0101	REMUNERAÇÕES CERTAS E PERMANENTES					
02	010101	TITULARES DE ÓRGÃOS DE SOBERANIA E MEMBROS DE ÓRGÃOS AUTÁRQUICOS	120.000,00			120.000,00	
02	010104	PESSOAL DOS QUADROS- REGIME DO CONTRATO INDIVIDUAL DO TRABALHO					
02	01010401	PESSOAL EM FUNÇÕES	2.300.000,00		65.000,00	2.235.000,00	
02	01010402	ALTERAÇÕES OBRIGATORIAS DE POSICIONAMENTO REMUNERATÓRIO	1,00			1,00	
02	01010403	ALTERAÇÕES FACULTATIVAS DE POSICIONAMENTO REMUNERATÓRIO	1,00			1,00	
02	01010404	RECRUTAMENTO PESSOAL PARA NOVOS POSTOS DE TRABALHO	1,00	60.000,00	18.000,00	42.001,00	
02	010106	PESSOAL CONTRATADO A TERMO					
02	01010601	PESSOAL EM FUNÇÕES	110.000,00		20.000,00	90.000,00	
02	01010602	ALTERAÇÕES OBRIGATORIAS DE POSICIONAMENTO REMUNERATÓRIO	1,00			1,00	
02	01010603	ALTERAÇÕES FACULTATIVO DE POSICIONAMENTO REMUNERATÓRIO	1,00			1,00	
02	01010604	RECRUTAMENTO DE PESSOAL PARA NOVOS POSTOS DE TRABALHO	20.000,00		10.000,00	10.000,00	
02	010107	PESSOAL EM REGIME DE TAREFA OU AVENÇA	98.200,00	66.000,00	20.000,00	144.200,00	
02	010108	PESSOAL AGUARDANDO APOSENTAÇÃO	3.000,00	500,00		3.500,00	
02	010109	PESSOAL EM QUALQUER OUTRA SITUAÇÃO					
02	01010903	ESTÁGIOS PROFISSIONAIS	1,00			1,00	
02	01010905	MEMBROS DO GAP	1,00			1,00	
02	010111	REPRESENTAÇÃO					
02	01011101	MEMBROS DOS ÓRGÃOS AUTÁRQUICOS	24.000,00	500,00		24.500,00	
02	01011102	PESSOAL DO QUADRO	11.000,00			11.000,00	
02	010113	SUBSÍDIO DE REFEIÇÃO					
02	01011301	PESSOAL EM FUNÇÕES	235.000,00	25.000,00		260.000,00	
02	01011302	PESSOAL EM QUALQUER OUTRA SITUAÇÃO	22.000,00		2.000,00	20.000,00	
02	01011303	MEMBROS DOS ÓRGÃOS AUTÁRQUICOS	3.500,00			3.500,00	
02	010114	SUBSÍDIOS DE FÉRIAS E NATAL					
02	01011401	PESSOAL EM FUNÇÕES	380.000,00	6.000,00		386.000,00	
02	01011402	PESSOAL EM QUALQUER OUTRA SITUAÇÃO	25.000,00		3.000,00	22.000,00	
02	010115	REMUNERAÇÕES POR DOENÇA E MATERNIDADE / PATERNIDADE	20.000,00		16.000,00	4.000,00	
02	0102	ABONOS VARIÁVEIS OU EVENTUAIS					
02	010202	HORAS EXTRAORDINÁRIAS	20.000,00		3.000,00	17.000,00	
02	010204	AJUDAS DE CUSTO	35.000,00			35.000,00	
02	010205	ABONO PARA FALHAS	10.000,00	500,00		10.500,00	
02	010210	SUBSÍDIO DE TRABALHO NOCTURNO	1,00			1,00	
02	010212	INDENIZACÕES POR CESSAÇÃO DE FUNÇÕES	13.000,00		10.000,00	3.000,00	
02	010213	OUTROS SUPLEMENTOS E PRÊMIOS					
02	01021301	PRÊMIOS DESEMPENHO	1,00			1,00	
02	01021303	SENHAS DE PRESENÇA	10.000,00			10.000,00	
02	0103	SEGURANÇA SOCIAL					
02	010301	ENCARGOS COM A SAÚDE	130.000,00		10.000,00	120.000,00	
02	010303	SUBSÍDIO FAMILIAR A CRIANÇAS E JOVENS	23.000,00		2.000,00	21.000,00	
02	010304	OUTRAS PRESTAÇÕES FAMILIARES	10.000,00		3.000,00	7.000,00	
02	010305	CONTRIBUIÇÕES PARA A SEGURANÇA SOCIAL					
02	01030501	ADSE	50.490,00	20.000,00	22.000,00	48.490,00	
02	01030502	SEGURANÇA SOCIAL DO PESSOAL EM REGIME DE TRABALHO EM FUNÇÕES PÚBLICAS					

ENTIDADE		MODIFICAÇÕES AO ORÇAMENTO DA DESPESA				Página: 3	
MUNICÍPIO MONTALEGRE		TOTAL DE ALTERAÇÕES : 15	DO ANO CONTABILISTICO DE 2017		Período: 2017/01/02 a 2017/12/31		
		TOTAL DE REVISÕES : 3					
IDENTIFICAÇÃO DAS RUBRICAS			DESPESA				
			DOTAÇÕES INICIAIS	MODIFICAÇÕES ORÇAMENTAIS		DOTAÇÕES CORRIGIDAS	O B S
CLASSIFICAÇÃO ORGÂNICA	ECONÓMICA	DESCRIÇÃO		INSCRIÇÕES / REFORÇOS	DIMINUIÇÕES / ANULAÇÕES		
02	030103	SOCIEDADES FINANCEIRAS- BANCOS E OUTRAS INSTITUIÇÕES FINANCEIRAS					
02	03010302	JUROS - EMPRESTIMOS A MEDIO E LONGO PRAZO	15.000,00	1.000,00	2.000,00	14.000,00	
02	030105	ADMINISTRAÇÃO PÚBLICA CENTRAL- ESTADO					
02	03010502	JUROS - EMPRESTIMOS A MEDIO E LONGO PRAZO	1.000,00		500,00	500,00	
02	0303	JUROS DE LOCAÇÃO FINANCEIRA					
02	030305	MATERIAL DE TRANSPORTE	1.000,00		500,00	500,00	
02	0305	OUTROS JUROS					
02	030502	OUTROS					
02	03050202	JUROS DE MORA	5.000,00		4.000,00	1.000,00	
02	03050299	OUTROS	4.304,00		4.000,00	304,00	
02	04	TRANSFERÊNCIAS CORRENTES					
02	0403	ADMINISTRAÇÃO CENTRAL					
02	040301	ESTADO					
02	04030101	AGRUPAMENTO DE ESCOLAS	4.000,00			4.000,00	
02	0405	ADMINISTRAÇÃO LOCAL					
02	040501	CONTINENTE					
02	04050101	MUNICÍPIOS	1.000,00			1.000,00	
02	04050102	FREGUESIAS	54.000,00	30.000,00	40.000,00	44.000,00	
02	04050104	ASSOCIAÇÕES MUNICÍPIOS	37.000,00	12.000,00		49.000,00	
02	04050106	REGIÕES DE TURISMO	1.000,00	7.500,00		8.500,00	
02	0407	INSTITUIÇÕES SEM FINS LUCRATIVOS					
02	040701	INSTITUIÇÕES SEM FINS LUCRATIVOS					
02	04070101	DESPORTOS E TEMPOS LIVRES	210.000,00	39.000,00	5.000,00	244.000,00	
02	04070102	ACÇÃO SOCIAL	162.000,00	10.000,00	10.000,00	162.000,00	
02	04070103	CULTURA	283.100,00	25.000,00	27.000,00	281.100,00	
02	04070104	OUTRAS	690.050,00	139.500,00	186.000,00	643.550,00	
02	0408	FAMÍLIAS					
02	040802	OUTRAS					
02	04080201	CONTRATOS EMPREGO - INSERÇÃO	50.000,00	55.000,00		105.000,00	
02	04080202	OUTRAS	1.000,00			1.000,00	
02	06	OUTRAS DESPESAS CORRENTES					
02	0602	DIVERSAS					
02	060201	IMPOSTOS E TAXAS					
02	06020101	IMPOSTOS E TAXAS PAGOS PELA AUTARQUIA	80.000,00	30.000,00		110.000,00	
02	06020102	RESTITUIÇÕES DE IMPOSTOS E TAXAS COBRADAS	10.000,00	50.000,00		60.000,00	
02	060203	OUTRAS					
02	06020301	OUTRAS RESTITUIÇÕES	5.000,00			5.000,00	
02	06020302	IVA PAGO	50.000,00		49.900,00	100,00	
02	06020304	SERVIÇOS BANCÁRIOS	10.000,00		5.000,00	5.000,00	
02	06020399	DIVERSAS	50.000,00		10.001,00	39.999,00	
02	07	AQUISIÇÃO DE BENS DE CAPITAL					
02	0701	INVESTIMENTOS					
02	070101	TERRENOS	150.000,00	94.600,00		244.600,00	
02	070102	HABITAÇÕES					
02	07010201	CONSTRUÇÃO	300.000,00	90.000,00	57.100,00	332.900,00	
02	07010202	AQUISIÇÃO	50.000,00		8.000,00	42.000,00	
02	070103	EDIFÍCIOS					
02	07010301	INSTALAÇÕES DE SERVIÇOS	277.000,00	200.000,00	219.400,00	257.600,00	
02	07010302	INSTALAÇÕES DESPORTIVAS E RECREATIVAS	1.000,00	259.000,00	40.000,00	220.000,00	
02	07010305	ESCOLAS	1.005.000,00		574.000,00	431.000,00	
02	07010307	OUTROS	100,00			100,00	
02	070104	CONSTRUÇÕES DIVERSAS					
02	07010406	INSTALAÇÕES DESPORTIVAS E RECREATIVAS	206.000,00	230.000,00	30.000,00	406.000,00	
02	07010409	SINALIZAÇÃO E TRÂNSITO	5.000,00			5.000,00	
02	07010413	OUTROS	171.100,00	71.800,00		242.900,00	
02	070106	MATERIAL DE TRANSPORTES					
02	07010602	OUTRO	31.000,00		5.900,00	25.100,00	
02	070107	EQUIPAMENTO DE INFORMÁTICA	91.920,00	105.200,00	140.100,00	57.020,00	
02	070108	SOFTWARE INFORMÁTICO	80.832,00	419.000,00	255.409,50	244.422,50	

ENTIDADE		MODIFICAÇÕES AO ORÇAMENTO DA DESPESA				Página: 4
MUNICÍPIO MONTALEGRE		TOTAL DE ALTERAÇÕES : 15	DO ANO CONTABILÍSTICO DE 2017		Período: 2017/01/02 a 2017/12/31	
TOTAL DE REVISÕES : 3						
IDENTIFICAÇÃO DAS RUBRICAS		DESPESA				O B S
		DOTAÇÕES INICIAIS	MODIFICAÇÕES ORÇAMENTAIS		DOTAÇÕES CORRIGIDAS	
CLASSIFICAÇÃO ORGÂNICA	ECONÓMICA		DESCRIÇÃO	INSCRIÇÕES / REFORÇOS		DIMINUIÇÕES / ANULAÇÕES
02	070109	EQUIPAMENTO ADMINISTRATIVO	7.000,00		1.800,00	5.200,00
02	070110	EQUIPAMENTO BÁSICO				
02	07011001	EQUIPAMENTO DE RECOLHA DE RESÍDUOS	50.000,00		49.900,00	100,00
02	07011002	OUTROS	85.000,00	100.000,00	9.000,00	176.000,00
02	070111	FERRAMENTOS E UTENSÍLIOS	23.000,00	5.000,00		28.000,00
02	070113	INVESTIMENTOS INCORPÓREOS	350.622,00	58.000,00	40.000,00	368.622,00
02	070115	OUTROS INVESTIMENTOS	1.200.000,00		1.077.000,00	123.000,00
02	0702	LOCAÇÃO FINANCEIRA				
02	070205	MATERIAL DE TRANSPORTE- LOCAÇÃO FINANCEIRA	1.000,00		900,00	100,00
02	0703	BENS DE DOMÍNIO PÚBLICO				
02	070301	TERRENOS E RECURSOS NATURAIS	100.000,00		15.000,00	85.000,00
02	070303	OUTRAS CONSTRUÇÕES E INFRA-ESTRUTURAS				
02	07030301	VIADUTOS, ARRUAMENTOS E OBRAS COMPLEMENTARES	1.114.000,00	833.300,00	192.000,00	1.755.300,00
02	07030302	SISTEMA DE DRENAGEM DE ÁGUAS RESIDUAIS	618.000,00	20.000,00	395.200,00	242.800,00
02	07030304	ILUMINAÇÃO PÚBLICA	71.000,00	76.000,00	900,00	146.100,00
02	07030307	CAPTAÇÃO E DISTRIBUIÇÃO DE ÁGUA	652.000,00	187.200,00	317.200,00	522.000,00
02	07030308	VIAÇÃO RURAL	2.300.000,00	1.545.700,00	1.293.000,00	2.552.700,00
02	07030313	OUTROS	117.670,00		95.590,50	22.079,50
02	070305	BENS DE PATRIMÓNIO HISTÓRICO, ARTÍSTICO E CULTURAL	1.000,00			1.000,00
02	08	TRANSFERÊNCIAS DE CAPITAL				
02	0801	SOCIEDADES E QUASE-SOCIEDADES NÃO FINANCEIRAS				
02	080101	PÚBLICAS				
02	08010101	EMPRESAS PÚBLICAS MUNICIPAIS E INTERMUNICIPAIS	1.000,00			1.000,00
02	080102	PRIVADAS	1.000,00			1.000,00
02	0803	ADMINISTRAÇÃO CENTRAL				
02	080306	SERVIÇOS E FUNDOS AUTÓNOMOS	1.000,00			1.000,00
02	0805	ADMINISTRAÇÃO LOCAL				
02	080501	CONTINENTE				
02	08050101	MUNICÍPIO	1.000,00			1.000,00
02	08050102	FREGUESIA	200.000,00	200.000,00	112.000,00	288.000,00
02	08050104	ASSOCIAÇÃO DE MUNICÍPIOS	2.000,00			2.000,00
02	08050106	REGIÕES TURISMO	1.000,00			1.000,00
02	0807	INSTITUIÇÕES SEM FINS LUCRATIVOS				
02	080701	INSTITUIÇÕES SEM FINS LUCRATIVOS	522.600,00	275.000,00	462.000,00	335.600,00
02	0808	FAMÍLIAS				
02	080802	OUTRAS	2,00			2,00
02	09	ACTIVOS FINANCEIROS				
02	0908	UNIDADES DE PARTICIPAÇÃO				
02	090802	SOCIEDADES E QUASE-SOCIEDADES NÃO FINANCEIRAS- PÚBLICAS	117.200,00			117.200,00
02	10	PASSIVOS FINANCEIROS				
02	1006	EMPRÉSTIMOS A MÉDIO E LONGO PRAZOS				
02	100603	SOCIEDADES FINANCEIRAS- BANCOS E OUTRAS INSTITUIÇÕES FINANCEIRAS				
02	10060301	AMORTIZAÇÕES	750.000,00			750.000,00
02	100605	ADMINISTRAÇÃO PÚBLICA CENTRAL- ESTADO				
02	10060501	AMORTIZAÇÕES	150.000,00			150.000,00
02	11	OUTRAS DESPESAS DE CAPITAL				
02	1102	DIVERSAS				
02	110202	RESTITUIÇÕES		37.001,00		37.001,00
TOTAL ...			22.760.000,00	6.864.301,00	7.239.301,00	22.385.000,00

Órgão Examinador
Em 10 de Abril de 2018


Órgão Deliberador
Em 30 de Abril de 2018


ENTRADA		TOTAL DE ANOTAÇÕES : 15								TOTAL DE CANCELAS : 2								ANO CONTÁBIL/EXERCÍCIO: 2017				PERÍODO: 2017(01/01) a 2017(12/31)			
GESTÃO / EXECUÇÃO / REALIZAÇÃO / ANO	IDENTIFICAÇÃO DO PROJETO / ANO	DESCRIÇÃO	CLASSIFICAÇÃO	DATA		CÓDIGO ORÇAMENTAL	VALOR REALIZADO	2017				ANOS SEQUENTES				RELEVÂNCIAS									
				INÍCIO	FIM			TOTAL		FINANC. ORÇAMENTAL		FINANCIAMENTO R\$	2018	2019	2020		SEQUENTES								
								OP. INICIAL	OP. ORÇAMENTAL	OP. INICIAL	OP. ORÇAMENTAL														
																		OP. INICIAL	OP. ORÇAMENTAL						
1. Peças gerais																									
1.1. Serviços gerais de administração pública																									
1.1.1. Administração geral																									
1.1.1.1. Edifícios																									
1.1.1.1.1	03	2002 a 99	2457	01/12/2010	30/09/2011	02	020201	200.000,00	229.000,00	200.000,00	229.000,00	200.000,00	200.000,00	200.000,00	20.000,00										
1.1.1.1.1	02	2002 a 50	2457	01/12/2010	30/09/2011	02	020201	51.000,00	51.000,00	51.000,00	51.000,00	51.000,00	51.000,00	51.000,00	20.000,00										
1.1.1.1.1	03	2014	2457																						
1.1.1.1.1	0310	2014 a 19	2457	01/07/2010	30/09/2011	02	02021004	10.100,00	10.100,00	100,00	100,00	10.000,00	1.000,00												
1.1.1.1.1	04	2002 a 99	2457	01/12/2010	30/09/2011	02	020202	51.000,00	50.000,00	51.000,00	51.000,00				20.000,00										
1.1.1.1.1	02	2002	2457	01/12/2010	30/09/2011	02	02021002	51.000,00	45.000,00	51.000,00	45.000,00	51.000,00	50.000,00	51.000,00	15.000,00										
1.1.1.1.1	01	2002	2457	01/12/2010	30/09/2011	02	02020002	241.000,00	200.500,00	241.000,00	200.500,00	203.000,00	200.000,00	250.000,00	-42.100,00										
1.1.1.1.1	01	2003	2457	01/12/2010	30/09/2011	02	02020002	70.000,00	51.000,00	70.000,00	51.000,00				-19.000,00										
1.1.1.1.1	0110	2003 a 09	2457	01/12/2010	30/09/2011	02	02020002	43.000,00	31.000,00	43.000,00	31.000,00	43.000,00	43.000,00	43.000,00	-13.000,00										
1.2. Segurança e ordem pública																									
1.2.1. Proteção civil e luta contra incêndios																									
1.2.1.1	03	2002 a 99	2457	01/12/2010	30/09/2011	02	04370104			70.000,00	65.000,00				15.000,00										
1.2.1.1	10	2002 a 99	2457	01/12/2010	30/09/2011	02	04370101	70.500,00	45.500,00	500,00	500,00				5.500,00										
1.2.1.1	11	2002 a 99	2457	01/12/2010	30/09/2011	02	04370104			70.000,00	70.500,00				5.500,00										
1.2.1.1	11	2002 a 99	2457	01/12/2010	30/09/2011	02	04370101	70.500,00	70.000,00	500,00	500,00														
1.2.1.1	13	2002 a 99	2457	01/12/2010	30/09/2011	02	020201	15.000,00	15.000,00	15.000,00	15.000,00	15.000,00	15.000,00												
2. Peças sociais																									
2.1. Educação																									
2.1.2. Serviços auxiliares de ensino																									
2.1.2.02. Transporte Escolares																									
2.1.2.02.01	0100	2002 a 99	2457	01/12/2010	30/09/2011	02	02020001	500.000,00	500.000,00	500.000,00	500.000,00	500.000,00	500.000,00	500.000,00	50.000,00										
2.1.2.02.02	02	2002 a 1	2457	01/12/2010	30/09/2011	02	020201			50.000,00	51.000,00	50.000,00	50.000,00		10.000,00										
2.1.2.02.03	02	2002 a 1	2457	01/12/2010	30/09/2011	02	020203	52.000,00	51.000,00	2.000,00	2.000,00														
2.1.2.02.04	01	2002 a 2	2457	01/12/2010	30/09/2011	02	02021004	150.000,00	75.000,00	150.000,00	75.000,00	150.000,00	150.000,00		-75.000,00										
2.1.2.02.05	05	2004 a 1	2457	01/12/2010	30/09/2011	02	020205			20.000,00	19.000,00														
2.1.2.02.06	05	2004 a 1	2457	01/12/2010	30/09/2011	02	02020602			4.000,00	4.000,00														
2.1.2.02.06	05	2004 a 1	2457	01/12/2010	30/09/2011	02	02020603	15.000,00	15.000,00	1.000,00	1.000,00														
2.1.2.02.06	04	2002 a 99	2457	01/12/2010	30/09/2011	02	02021004	5.500,00	4.500,00	5.500,00	4.500,00				-1.000,00										
2.1.2.02.01	02	2004 a 7	2457	01/12/2010	30/09/2011	02	020201			10.000,00	10.000,00				10.000,00										
2.1.2.02.01	01	2004 a 7	2457	01/12/2010	30/09/2011	02	02021004	20.000,00	43.000,00	23.000,00	20.000,00				23.000,00										
2.1.2.02.01	01	2007 a 10	2457	01/12/2010	30/09/2011	02	020201			100,00	100,00	100.000,00	100.000,00												
2.1.2.02.01	01	2007 a 10	2457	01/12/2010	30/09/2011	02	020201			100,00	100,00														
2.1.2.02.01	01	2007 a 10	2457	01/12/2010	30/09/2011	02	02021004	100.000,00	100.000,00	100,00	100,00	100.000,00													
2.1.2.02.02. Apoio social																									
2.1.2.02.02.01. Assistência de Montaloga																									
2.1.2.02.02.01.01	0100	2014 a 22	2457	01/12/2010	30/09/2011	02	04370103	45.000,00	45.000,00	45.000,00	45.000,00														

ORÇAM.
BALANÇO ANTERIOR
 TOTAL DE EMPREGOS : 5
 TOTAL DE SERVIÇOS : 2 ANO COMPLETO: 2017 PERÍODO: 01/01/2017 a 31/12/2017

GRUPO / SUBGRUPO / SERVIÇO / ANO	IDENTIFICAÇÃO DO PROJETO	OBJETIVO	FUNDS		VALOR COMPLETO	VALOR EXECUTADO	2017				ANOS ANTERIORES				TOTALIZAÇÃO	
			FONTE	FIN.			TOTAL		FUNDS EXECUTADO		FUNDS EMPENHO	2016	2015	2014		2013
							OP. INICIAL	OP. COMPLETA	OP. INICIAL	OP. COMPLETA						
1. TRANSFERÊNCIAS...							4.354.351,00	3.441.752,00	3.454.052,00	3.128.651,00	455.000,00	3.124.052,00	3.124.511,00	943.511,00	-317.620,00	
1.4.4.	07	2017 a 9	05		03020214			25.000,00	25.000,00	250,00	250,00	25.000,00				
1.4.4.	05	2017 a 10			03020214			75.000,00	75.000,00	75.000,00	75.000,00			75.000,00		
1.4.4.	30	2017 a 11			03020214			254.000,00	254.000,00	254.000,00	254.000,00			254.000,00	-220.000,00	
2.5. SERVIÇOS CULTURAIS, RECREATIVOS E TURÍSTICOS																
2.5.1. CULTURA																
2.5.1.	04	2009 a 24			03030546					220.000,00	175.000,00				35.000,00	
2.5.1.	04	2009 a 24			04700103			220.100,00	175.000,00	200,00	25.100,00				35.000,00	
2.5.1.	05	2009 a 16			03030546					2.000,00	2.000,00					
2.5.1.	05	2009 a 16			03030546			21.000,00	21.000,00	21.000,00	21.000,00					
2.5.1.	06	2009 a 16			03030546			21.000,00	21.000,00	21.000,00	21.000,00					
2.5.1.	14	2009 a 21			04700103			33.000,00	7.000,00	33.000,00	7.000,00				-26.000,00	
2.5.1.	17	2009 a 25			04700103			25.000,00	15.000,00	25.000,00	15.000,00					
2.5.1.	18	2009 a 7			04700103			500,00	500,00	500,00	500,00					
2.5.1.	19	2010 a 2			04700103			23.000,00	20.000,00	23.000,00	23.000,00					
2.5.1.	20	2010 a 13			04700103			1.500,00	1.500,00	1.500,00	1.500,00					
2.5.1.	21	2009 a 9			03030546					9.000,00	6.000,00				3.000,00	
2.5.1.	21	2009 a 9			03030546			43.000,00	26.000,00	26.000,00	26.000,00				35.000,00	
2.5.1.	22	2009 a 12			04700103			23.000,00	22.000,00	23.000,00	23.000,00				25.000,00	
2.5.1.	01	2014 a 4			04700103			26.000,00	26.000,00	26.000,00	26.000,00				-19.000,00	
2.5.1.	01	2014 a 2			03030546			15.000,00	10.000,00	15.000,00	10.000,00				17.000,00	
2.5.1.	01	2014 a 5			03030546			25.000,00	22.000,00	25.000,00	22.000,00				-6.000,00	
2.5.1.	01	2017 a 11			03030546					1.000,00	1.000,00				-2.000,00	
2.5.1.	01	2017 a 12			04700103			15.000,00	4.000,00	13.000,00	1.000,00				-9.000,00	
2.5.2. DEPORTOS, RECREIO E Lazer																
2.5.2.	03	2017 a 10			03030546			100,00	100,00	100,00	100,00					
2.5.2.	20	2009														
2.5.2.	2001	2009 a 9			04700103			75.000,00	75.000,00	75.000,00	75.000,00			75.000,00		
2.5.2.	2003	2009 a 1			04700103			42.000,00	42.000,00	42.000,00	42.000,00			42.000,00		
2.5.2.	2005	2017 a 2			04700103			17.000,00	17.000,00	17.000,00	17.000,00			17.000,00		
2.5.2.	21	2009 a 20			04700103			1.000,00	1.000,00	1.000,00	1.000,00					
2.5.2.	01	2005 a 2			04700103			25.000,00	54.000,00	25.000,00	54.000,00				29.000,00	
2.5.2.	03	2009 a 1			03030546			25.000,00	15.000,00	25.000,00	15.000,00				-10.000,00	
2.5.2.	02	2014 a 4			04700103			25.000,00	25.000,00	25.000,00	25.000,00			25.000,00		
2.5.2.	04	2014 a 15			03030546			25.000,00	27.000,00	25.000,00	27.000,00				12.000,00	
3. FUNÇÕES ECONÔMICAS																
3.2. INDÚSTRIA E ENERGIA																
3.2.	01	2010 a 17			03030546			520.000,00	527.000,00	520.000,00	525.000,00				55.000,00	
3.4. COMÉRCIO E TURISMO																
3.4.2. TURISMO																
3.4.2.	20	2010														
3.4.2.	2000	2009 a 4			03030546			220.000,00	220.000,00	220.000,00	220.000,00				40.000,00	
3.4.2.	2001	2009 a 4			03030546					65.000,00	65.000,00				23.000,00	
3.4.2.	2001	2009 a 4			04700103			100.000,00	144.500,00	100.000,00	144.500,00				34.500,00	
3.4.2.	2005	2011 a 2			04700103			6.000,00	6.000,00	6.000,00	6.000,00				6.000,00	
3.4.2.	2024	2009 a 11			04700103			2.000,00	2.000,00	2.000,00	2.000,00					

Órgão Execut.

13/ Abril 18

[Handwritten signature]

Órgão Del.

30/ Abril 18

[Handwritten signature]

ENTIDADE
CVM

ACTIVO ERUTO

Data : 2018/04/16

Ano Contabilístico : 2017 Período: Janeiro a Dezembro

Página : 1

Rubricas	Saldo Inicial	Reavaliação/ ajustamento	Aumentos	Alienações	Transferências e abates	Saldo Final
41 INVESTIMENTOS FINANCEIROS	4.665.502,05		-110.415,31		318.799,06	4.236.287,68
41.1 Partes de Capital	3.845.102,99		-110.415,31		25.000,00	3.709.687,68
41.1.1 Associações de Municípios						
41.1.1.01 Associação Nacional dos Municípios Portugueses						
41.1.2 Empresas Municipais e Intermunicipais	2.173.359,95		-137.896,33			2.035.463,62
41.1.2.05 E.H.T.A.B., S.A.	2.000.567,42		-137.896,33			1.862.671,09
41.1.2.05.01 Capital Social	150.000,00					150.000,00
41.1.2.05.02 Outros Instrumentos de Capital Próprio						
41.1.2.05.03 Prestações Suplementares						
41.1.2.05.04 Reservas Legais						
41.1.2.05.05 Outras Reservas						
41.1.2.05.06 Outras Variações no Capital Próprio						
41.1.2.05.07 Resultado Líquido do Período						
41.1.2.05.08 Suprimentos						
41.1.2.05.09 Resultados Transitados						
41.1.2.05.10 MEP	1.850.567,42		-137.896,33			1.712.671,09
41.1.2.06 Resinorte - Valorização e tratamento de resíduos sólidos, S.A.	89.436,25					89.436,25
41.1.2.06.01 Capital Social	67.866,67					67.866,67
41.1.2.06.01.1 Capital Social	30.000,00					30.000,00
41.1.2.06.01.2 Capital Social 2013	37.866,67					37.866,67
41.1.2.06.02 Outros Instrumentos de Capital Próprio						
41.1.2.06.03 Prestações Suplementares						
41.1.2.06.04 Reservas Legais						
41.1.2.06.05 Outras Reservas	7.576,11					7.576,11
41.1.2.06.06 Outras Variações no Capital Próprio						
41.1.2.06.07 Resultado Líquido do Período	2.315,95					2.315,95
41.1.2.06.08 Suprimentos						
41.1.2.06.09 Resultados Transitados	11.677,52					11.677,52
41.1.2.07 Aguas de Trás-os-Montes e Alto Douro, S.A.	83.356,28					83.356,28
41.1.2.07.01 Capital Social	146.665,63					146.665,63
41.1.2.07.01.1 Capital Social	72.059,00					72.059,00
41.1.2.07.01.2 Capital Social 2013	74.606,63					74.606,63
41.1.2.07.02 Outros Instrumentos de Capital Próprio						
41.1.2.07.03 Prestações Suplementares						
41.1.2.07.04 Reservas Legais						
41.1.2.07.05 Outras Reservas	3,93					3,93
41.1.2.07.06 Outras Variações no Capital Próprio						
41.1.2.07.07 Resultado Líquido do Período	6.561,43					6.561,43
41.1.2.07.08 Suprimentos						
41.1.2.07.09 Resultados Transitados	-69.874,71					-69.874,71
41.1.3 Empresas Privadas ou Cooperativas	1.671.743,04		27.481,02		25.000,00	1.674.224,06
41.1.3.02 Matadouro Regional B.A.T., S.A.						
41.1.3.02.01 Capital Social	125.000,00					125.000,00
41.1.3.02.02 Outros Instrumentos de Capital Próprio						
41.1.3.02.03 Prestações Suplementares						
41.1.3.02.04 Reservas Legais						
41.1.3.02.05 Outras Reservas						
41.1.3.02.06 Outras Variações no Capital Próprio						
41.1.3.02.07 Resultado Líquido do Período						
A transportar	2.298.359,95		-137.896,33			2.160.463,62
Total	2.298.359,95		-137.896,33			2.160.463,62

Rubricas	Saldo Inicial	Reavaliação/ ajustamento	Aumentos	Alienações	Transferências e abates	Saldo Final
Transporte	2.298.359,95		-137.836,33			2.160.463,62
41.1.3.02.06 Suprimentos						
41.1.3.02.09 Resultados Transitados						
41.1.3.02.10 YEP	-125.000,00					-125.000,00
41.1.3.03 Empreendimento Eólico de Viade, Lda.	11.781,80		-1.334,90			10.446,90
41.1.3.03.01 Capital Social	166,67					166,67
41.1.3.03.02 Outros Instrumentos de Capital Próprio	5.600,00					5.000,00
41.1.3.03.03 Prestações Suplementares						
41.1.3.03.04 Reservas Legais	83,33					83,33
41.1.3.03.05 Outras Reservas						
41.1.3.03.06 Outras Variações no Capital Próprio	3.400,30					3.400,30
41.1.3.03.07 Resultado Líquido do Período	2.119,80					2.119,80
41.1.3.03.08 Suprimentos						
41.1.3.03.09 Resultados Transitados	-77,03					-77,03
41.1.3.03.10 YEP	1.088,73		-1.334,90			-246,17
41.1.3.04 Eólica de Montenegro, S.A.	786.922,93		-3.064,84			783.858,09
41.1.3.04.01 Capital Social	4.158,33					4.158,33
41.1.3.04.02 Outros Instrumentos de Capital Próprio						
41.1.3.04.03 Prestações Suplementares	195.326,81					195.326,81
41.1.3.04.04 Reservas Legais						
41.1.3.04.05 Outras Reservas	224.220,16					224.220,16
41.1.3.04.06 Outras Variações no Capital Próprio						
41.1.3.04.07 Resultado Líquido do Período	160.773,14					160.773,14
41.1.3.04.08 Suprimentos						
41.1.3.04.09 Resultados Transitados						
41.1.3.04.10 YEP	202.444,49		-3.064,84			199.379,65
41.1.3.05 Eólica de Atilhó, S.A.	60.789,82		1.688,62			62.478,44
41.1.3.05.01 Capital Social	416,67					416,67
41.1.3.05.02 Outros Instrumentos de Capital Próprio	13.500,00					13.500,00
41.1.3.05.03 Prestações Suplementares						
41.1.3.05.04 Reservas Legais	208,33					208,33
41.1.3.05.05 Outras Reservas						
41.1.3.05.06 Outras Variações no Capital Próprio	16.100,95					16.100,95
41.1.3.05.07 Resultado Líquido do Período	488,50					488,50
41.1.3.05.08 Suprimentos						
41.1.3.05.09 Resultados Transitados	3.718,30					3.718,30
41.1.3.05.10 YEP	26.357,07		1.688,62			28.045,69
41.1.3.06 Eólica da Serra das Alturas, S.A.	473.619,28		10.143,24			483.762,52
41.1.3.06.01 Capital Social	4.158,33					4.158,33
41.1.3.06.02 Outros Instrumentos de Capital Próprio						
41.1.3.06.03 Prestações Suplementares	111.205,39					111.205,39
41.1.3.06.04 Reservas Legais						
41.1.3.06.05 Outras Reservas	149.969,79					149.969,79
41.1.3.06.06 Outras Variações no Capital Próprio						
41.1.3.06.07 Resultado Líquido do Período						
41.1.3.06.08 Suprimentos						
41.1.3.06.09 Resultados Transitados						
41.1.3.06.10 YEP	208.285,77		10.143,24			218.429,01
41.1.3.07 Empresa Eólica do Barroso, S.A.	14.524,86		72,31			14.597,17
41.1.3.07.01 Capital Social	4.666,67					4.666,67
41.1.3.07.02 Outros Instrumentos de Capital Próprio						
41.1.3.07.03 Prestações Suplementares						
41.1.3.07.04 Reservas Legais	933,33					933,33
41.1.3.07.05 Outras Reservas						
41.1.3.07.06 Outras Variações no Capital Próprio	6.000,00					6.000,00
41.1.3.07.07 Resultado Líquido do Período	280,81					280,81
A transportar	3.518.354,59		-130.464,21			3.387.890,38
Total	3.518.354,59		-130.464,21			3.387.890,38

Rubricas	Saldo Inicial	Reavaliação/ ajustamento	Aumentos	Alienações	Transferências e abates	Saldo Final
Transporte	3.518.354,59		-130.464,21			3.397.890,38
41.1.3.07.05 Suprimentos						
41.1.3.07.09 Resultados Transitados	5.152,99					5.152,99
41.1.3.07.10 MEP	-2.508,94		72,31			-2.436,63
41.1.3.08 Eólica da Padrela, S.A.	14.261,83		-692,15			13.569,68
41.1.3.08.01 Capital Social	4.333,33					4.333,33
41.1.3.08.02 Outros Instrumentos de Capital Próprio						
41.1.3.08.03 Prestações Suplementares						
41.1.3.08.04 Reservas Legais	866,67					866,67
41.1.3.08.05 Outras Reservas						
41.1.3.08.06 Outras Variações no Capital Próprio	6.000,00					6.000,00
41.1.3.08.07 Resultado Líquido do Período	270,92					270,92
41.1.3.08.05 Suprimentos						
41.1.3.08.09 Resultados Transitados	5.396,19					5.396,19
41.1.3.08.10 MEP	-2.605,28		-692,15			-3.297,43
41.1.3.09 Atberg - Eólica do Alto Tâmega e Ferroso, Lda.	309.842,52		20.669,74		25.000,00	305.511,26
41.1.3.09.01 Capital Social	83.333,33					83.333,33
41.1.3.09.02 Outros Instrumentos de Capital Próprio	41.666,67					41.666,67
41.1.3.09.03 Prestações Suplementares						
41.1.3.09.04 Reservas Legais	2.953,64					2.953,64
41.1.3.09.05 Outras Reservas	41.848,11					41.848,11
41.1.3.09.06 Outras Variações no Capital Próprio	7.500,00					7.500,00
41.1.3.09.07 Resultado Líquido do Período	-12.709,43					-12.709,43
41.1.3.09.05 Suprimentos	25.000,00				25.000,00	
41.1.3.09.09 Resultados Transitados	-21.809,21					-21.809,21
41.1.3.09.10 MEP	142.059,41		20.669,74			162.728,15
41.1.5 Antigas						
41.1.5.01 E.H.T.A.B., S.A.						
41.1.5.02 R.E.S.A.T., S.A.						
41.1.5.03 Águas Portugal - Sistema M.Trás-os-Mont. Alt.Douro						
41.1.5.04 Matadouro Regional B.A.T., S.A.						
41.2 Obrigações e Títulos de Participação	820.399,06				293.799,06	526.600,00
41.2.1 Empresas Municipais e Intermunicipais						
41.2.2 Fundo de Apoio Municipal	820.399,06				293.799,06	526.600,00
41.4 Investimentos em Imóveis						
41.4.1 Terrenos e Recursos Naturais						
41.4.2 Edifícios e Outras Construções						
41.4.2.1 Edifícios						
41.4.2.2 Outras Construções						
41.5 Outras Aplicações Financeiras						
41.5.1 Depósitos em Instituições Financeiras						
41.5.2 Títulos de Dívida Pública						
41.5.3 Outros Títulos						
42 IMOBILIZAÇÕES CORPÓREAS	51.759.350,79		1.077.963,31	520.014,28		51.317.299,82
42.1 Terrenos e recursos naturais	6.939.652,44		123.291,00	52.270,00		7.010.673,44
42.2 Edifícios e outras construções	36.021.455,59		604.084,37	71.510,00		36.556.029,96
42.2.1 Edifícios	13.828.962,66		135.835,80	63.010,00		13.961.848,46
42.2.1.01 Habitação	2.679.447,06					2.679.447,06
42.2.1.02 Instalações de Serviços	5.485.421,23		37.500,00			5.522.921,23
42.2.1.03 Instalações Desportivas e Recreativas						
42.2.1.04 Mercados e Instalações de Fiscalização Sanitária						
42.2.1.05 Creches						
42.2.1.06 Escolas	5.310.641,90		159.395,80	63.010,00		5.406.027,70
42.2.1.07 Lares de Terceira Idade						
42.2.1.08 Outros	353.452,47					353.452,47
42.2.2 Outras Construções	22.194.492,93		408.189,57	8.500,00		22.594.181,50
A transportar	25.434.117,15		209.771,49	115.280,00	318.799,06	25.208.809,58
Total	25.434.117,15		209.771,49	115.280,00	318.799,06	25.208.809,58

Rubricas	Saldo Inicial	Reavaliação/ ajustamento	Aumentos	Alienações	Transferências e abates	Saldo Final
Transporte	25.434.117,15		208.771,49	115.280,00	318.799,06	25.208.809,58
42.2.2.01 Viadutos Arruamentos e Obras Complementares	7.395.690,14					7.395.690,14
42.2.2.02 Esgotos						
42.2.2.03 Iluminação Pública						
42.2.2.04 Parques e Jardins						
42.2.2.05 Instalações Desportivas e Recreativas						
42.2.2.06 Captação Tratamento e Distribuição de Água						
42.2.2.07 Viação Rural						
42.2.2.08 Sinalização e Trânsito	576.800,77		1.246,56			578.047,33
42.2.2.09 Infra-estruturas p/ Distr. Energia Eléctrica						
42.2.2.10 Infra-estruturas p/ Tratamento de Resíduos Sólidos						
42.2.2.11 Cemitérios	68.836,00					68.836,00
42.2.2.12 Outras	14.153.166,02		496.942,01	8.500,00		14.551.608,03
42.3 Equipamento Básico	1.879.217,85		114.139,92	2.075,20		1.991.282,57
42.4 Equipamento de Transporte	2.911.260,27			394.159,08		2.517.109,19
42.5 Ferramentas e Utensílios	338.383,72		28.234,94			366.618,66
42.6 Equipamento Administrativo	2.616.077,01		299.213,08			2.624.290,09
42.7 Taras e Vasilhame						
42.9 Outras Imobilizações Corpóreas	51.295,91					51.295,91
43 IMOBILIZACOES INCORPOREAS	89.236,20					89.236,20
43.1 Despesas de Instalação						
43.2 Despesas de Investigação e de Desenvolvimento						
43.3 Propriedade Industrial e Outros Direitos	89.236,20					89.236,20
43.9						
44 IMOBILIZACOES EM CURSO	4.269.749,77		2.552.575,70		872.229,23	5.950.096,24
44.1 Imobilizações em Curso de Investimentos Financeiros						
44.1.1 Partes de Capital						
44.1.2 Obrigações e Títulos de Participação						
44.1.3 Investimentos em Imóveis						
44.1.4 Outras Aplicações Financeiras						
44.2 Imobilizações em Curso de Imobilizações Corpóreas	4.106.831,20		2.392.649,98		872.229,23	5.627.250,95
44.2.1 Terrenos e Recursos Naturais			20.691,00			20.691,00
44.2.2 Edifícios e Outras Construções	4.106.831,20		2.274.365,48		872.229,23	5.508.967,45
44.2.2.1 Edifícios	1.301.732,75		955.164,91		158.395,80	2.098.501,86
44.2.2.1.01 Habitação	46.125,00					46.125,00
44.2.2.1.02 Instalações de Serviços	681.517,21					681.517,21
44.2.2.1.03 Instalações desportivas e Recreativas	286.038,69		424.138,67			710.177,36
44.2.2.1.04 Mercado e Instalações de Pisc. Sanitária						
44.2.2.1.05 Creches						
44.2.2.1.06 Escolas	42.281,25		329.501,40		158.395,80	213.386,85
44.2.2.1.07 Lares de terceira Idade						
44.2.2.1.08 Outros	245.770,60		201.524,84			447.295,44
44.2.2.2 Outras Construções	2.805.098,45		1.319.209,57		713.933,43	3.410.465,59
44.2.2.2.01 Viadutos, Arruamentos e Obras Complementares	678.354,07		592.115,06		158.588,88	1.021.890,25
44.2.2.2.02 Esgotos	455.644,55		108.575,99		405.644,55	158.575,99
44.2.2.2.03 Iluminação Pública						
44.2.2.2.04 Parques e Jardins						
44.2.2.2.05 Instalações Desportivas e Recreativas						
44.2.2.2.06 Captação, Tratamento e Distribuição de Água	354.088,11		228.020,87		149.600,00	432.508,98
44.2.2.2.07 Viação Rural	646.459,12		497.673,88			1.054.133,00
44.2.2.2.08 Sinalização e Trânsito						
44.2.2.2.09 Infra-estruturas p/ Distribuição Energia Eléctrica	176.025,72					176.025,72
44.2.2.2.10 Infra-estruturas p/ Tratamento de Resíduos Sólidos						
44.2.2.2.11 Cemitérios						
44.2.2.2.12 Outras	494.526,88		72.814,77			567.341,65
44.2.3 Equipamento Básico						
A transportar	59.620.920,24		3.262.604,48	520.014,28	1.191.028,29	61.172.492,15
Total	59.620.920,24		3.262.604,48	520.014,28	1.191.028,29	61.172.492,15

Rubricas	Saldo Inicial	Reavaliação/ ajustamento	Aumentos	Alienações	Transferências e abates	Saldo Final
Transporte	59.620.920,24		3.262.604,48	520.014,28	1.191.028,29	61.172.482,15
44.2.4 Equipamento de Transporte			24.777,50			24.777,50
44.2.5 Ferramentas e Utensilios						
44.2.6 equipamento Administrativo						
44.2.7 Taras e Vasilhame						
44.2.9 Outras Imobilizações Corporeas			72.815,00			72.815,00
44.3 Imobilizações em Curso de Imobilizações Incorporas						
44.3.1 Despesa de Instalação						
44.3.2 Despesa de Investigação e de Desenvolvimento						
44.3.3 Propriedade Industrial e Outros Direitos						
44.3.4 Aquisição de Serviços						
44.5 Imobilizações em Curso de Bens Dominio Público	162.918,57		159.926,72			322.845,29
44.5.1 Terrenos e Recursos Naturais	40.000,48		66.793,63			106.794,11
44.5.2 Edifícios						
44.5.3 Outras Construções e Infraestruturas						
44.5.4 Bens do Património Histórico, Artístico e Cultural	122.918,09		93.133,09			216.051,16
44.5.5 Outros Bens de Dominio Público						
44.6 Adiantamentos por Conta de Bens Dominio Público						
44.7 Adiantamentos por Conta de Investimentos Financeir						
44.8 Adiantamentos por conta de Imobilizações Corporeas						
44.9 Adiantamentos por conta de Imobilizações Incorporas						
45 BENS DE DOMINIO PUBLICO	136.007.637,72		4.806.115,80			142.613.753,52
45.1 Terrenos e Recursos Naturais						
45.2 Edifícios						
45.3 Outras Construções e Infraestruturas	137.422.622,16		4.806.115,80			142.228.737,96
45.5 Bens do Património Histórico, Artístico e Natural	585.015,56					585.015,56
45.9 Outros Bens de Dominio Público						
Total	197.791.476,53		8.326.239,50	520.014,28	1.191.028,29	204.406.673,46

ENTIDADE

CMM

AMORTIZAÇÕES E PROVISÕES

Ano Contabilístico : 2017 Período: Janeiro a Dezembro

Data : 2018/04/16

Página : 1

Rubricas	Saldo Inicial	Reforço	Regularizações	Saldo Final
48 AMORTIZACOES ACUMULADAS	110.301.119,73	7.082.281,97	456.207,38	116.927.194,32
48.1 De Investimentos em Imoveis				
48.1.1 Terrenos e Recursos Naturais				
48.1.2 Edificios e Outras Construções				
48.1.2.1 Edificios				
48.1.2.2 Outras Construções				
48.2 De Imobilizações Corporeas	16.985.083,54	1.126.886,82	456.207,38	17.655.762,98
48.2.1 Terrenos e Recursos Naturais				
48.2.2 Edificios e Outras Construções	10.078.439,99	739.047,87	59.973,10	10.757.514,76
48.2.2.1 Edificios	2.109.482,55	226.494,18	51.473,10	2.284.503,63
48.2.2.2 Outras Construções	7.968.957,44	512.553,69	8.500,00	8.473.011,13
48.2.3 Equipamento Basico	1.442.589,40	141.907,05	2.075,20	1.582.421,26
48.2.4 Equipamento de Transporte	2.849.869,94	33.316,92	394.159,08	2.489.027,78
48.2.5 Ferramentas e Utersilios	318.199,30	13.578,93		331.778,23
48.2.6 Equipamento Administrativo	2.279.231,00	199.036,04		2.478.267,04
48.2.7 Taras e Vasilhame				
48.2.9 Outras Imobilizacoes Corpóreas	16.753,91			16.753,91
48.3 De imobilizações Incorpóreas				
48.3.1 Despesas de Instalação				
48.3.2 Despesas de Investigação e de Desenvolvimento				
48.3.3 Propriedade Industrial e Outros Direitos				
48.5 De Bens de Dominio Público	93.316.036,19	5.955.395,15		99.271.431,34
48.5.1 Terrenos e Recursos Naturais				
48.5.2 Edificios				
48.5.3 Outras Construções e Infraestruturas	93.316.036,19	5.955.395,15		99.271.431,34
48.5.5 Bens de Patrimônio Histórico, Artístico e Cultural				
48.5.9 Outros Bens de Dominio Público				
49 PROVISOES PARA INVESTIMENTOS FINANCEIROS				
49.1 Partes de capital				
49.2 Obrigações e Titulos de Participação				
49.3 ...				
49.5 Outras Aplicações Financeiras				
A transportar				
Total	110.301.119,73	7.082.281,97	456.207,38	116.927.194,32

SITUAÇÃO DOS CONTAS

Período: 01/01/2017 a 31/12/17

Ano - 2017
Folha - 1

ENTRADA	CONTAS			VOTO DO T.C.		DATA PAGAMENTO	EXERCÍCIOS DE CONTAS				EXERCÍCIOS DE CONTAS				OBSERVAÇÃO
	Objeto	Data	Valor	Art. 69	Art. 212		Trabalhos Normais	Ativ. de Fim de Exercício	Trabalhos a Realizar	Total	Trabalhos Normais	Ativ. de Fim de Exercício	Trabalhos a Realizar	Total	
UIT - CENTRO DE SERVIÇOS ES	0104	APLICAÇÃO DE SERVIÇOS TERCEIROS	2017/01/07	152.463,00			2017/01/25								
	0107	CONTROLE DE OPERAÇÕES DA ADMINISTRAÇÃO DO GOV. DO RIO DE JANEIRO - ADMINISTRAÇÃO DE SERVIÇOS ADMINISTRATIVOS	2017/02/01	2.124.024,00			2017/02/15	152.463,00			152.463,00			152.463,00	
ADMSTRATRA OBTOR ORÇÃO E OUTRO	0104	APLICAÇÃO DE SERVIÇOS - TRANSF. DE RECURSOS DE OUTROS ÓRGÃOS	2017/02/01	14.000,00			2017/02/21				14.000,00			14.000,00	
	0107	CONTRATO DE SERVIÇOS DE MANUTENÇÃO DE EQUIPAMENTOS E SISTEMAS DE INFORMATICA - RENEWAL E ATUALIZAÇÃO DE SISTEMAS DE INFORMAÇÃO - RECONSTRUÇÃO DE BANCO DE DADOS E MANUTENÇÃO DE EQUIPAMENTOS DE HARDWARE E SOFTWARES	2017/02/01	24.224,45			2017/02/03	24.224,45			24.224,45			24.224,45	
IMP - CONTABILIZACAO DE PAGOS EM OUTROS NOMES	0106	REEMBOLSO DE OUTROS SERVIÇOS	2017/02/01	1.126.524,35			2017/02/22								
	0107	REEMBOLSO DE OUTROS - EM FAVOR DE - ADMINISTRAÇÃO	2017/02/01	15.224,55			2017/02/02	15.224,55			15,224,55			15,224,55	
ADMSTRATRA OBTOR ORÇÃO E OUTRO	0107	CANCELAMENTO DE DIARIAS DE SERVIÇOS E OUTROS	2017/02/01	122.727,25			2017/02/01	122.727,25			122,727,25			122,727,25	
	0107	SUPRINTENDÊNCIA DE CONTAS E OUTROS (CONTABILIZACAO) - ADMINISTRAÇÃO	2017/02/01	152.524,00			2017/02/21	152,524,00			152,524,00			152,524,00	
ADMSTRATRA OBTOR ORÇÃO E OUTRO	0104	APLICAÇÃO DE SERVIÇOS DE MANUTENÇÃO DE EQUIPAMENTOS DE CONTABILIZACAO DE CONTAS DE OUTROS	2017/02/01	16.624,40			2017/02/13	16,624,40			16,624,40			16,624,40	
	0107	REEMBOLSO DE DIARIAS E TABELAS DE DIARIAS - ADMINISTRAÇÃO	2017/02/01	122.678,40			2017/02/07	122,678,40			122,678,40			122,678,40	
ADMSTRATRA OBTOR ORÇÃO E OUTRO	0107	REEMBOLSO DE DIARIAS DE SERVIÇOS DE MANUTENÇÃO DE EQUIPAMENTOS E SISTEMAS DE INFORMATICA - RENEWAL E ATUALIZAÇÃO DE SISTEMAS DE INFORMAÇÃO - RECONSTRUÇÃO DE BANCO DE DADOS E MANUTENÇÃO DE EQUIPAMENTOS DE HARDWARE E SOFTWARES	2017/02/01	20.678,00			2017/02/21	20,678,00			20,678,00			20,678,00	
	0107	REEMBOLSO DE DIARIAS DE SERVIÇOS DE MANUTENÇÃO DE EQUIPAMENTOS E SISTEMAS DE INFORMATICA - RENEWAL E ATUALIZAÇÃO DE SISTEMAS DE INFORMAÇÃO - RECONSTRUÇÃO DE BANCO DE DADOS E MANUTENÇÃO DE EQUIPAMENTOS DE HARDWARE E SOFTWARES	2017/02/01	10.224,40			2017/02/13	10,224,40			10,224,40			10,224,40	
ADMSTRATRA OBTOR ORÇÃO E OUTRO	0107	IMPOSTO DE RENDA DE JURISDIÇÃO FEDERAL	2017/02/01	24.678,45			2017/02/03	24,678,45			24,678,45			24,678,45	
	0107	IMPOSTO DE RENDA DE JURISDIÇÃO FEDERAL	2017/02/01	24.678,45			2017/02/03	24,678,45			24,678,45			24,678,45	
	0107	SERVIÇOS TERCEIROS DE ADMINISTRAÇÃO DE SERVIÇOS DE MANUTENÇÃO DE EQUIPAMENTOS E SISTEMAS DE INFORMATICA - RENEWAL E ATUALIZAÇÃO DE SISTEMAS DE INFORMAÇÃO - RECONSTRUÇÃO DE BANCO DE DADOS E MANUTENÇÃO DE EQUIPAMENTOS DE HARDWARE E SOFTWARES	2017/02/01	11.224,00			2017/02/02	11,224,00			11,224,00			11,224,00	
ADMSTRATRA OBTOR ORÇÃO E OUTRO	0107	APLICAÇÃO DE SERVIÇOS DE MANUTENÇÃO DE EQUIPAMENTOS E SISTEMAS DE INFORMATICA - RENEWAL E ATUALIZAÇÃO DE SISTEMAS DE INFORMAÇÃO - RECONSTRUÇÃO DE BANCO DE DADOS E MANUTENÇÃO DE EQUIPAMENTOS DE HARDWARE E SOFTWARES	2017/02/01	2.524,00			2017/02/02	2,524,00			2,524,00			2,524,00	
	0107	SERVIÇOS DE MANUTENÇÃO DE EQUIPAMENTOS E SISTEMAS DE INFORMATICA - RENEWAL E ATUALIZAÇÃO DE SISTEMAS DE INFORMAÇÃO - RECONSTRUÇÃO DE BANCO DE DADOS E MANUTENÇÃO DE EQUIPAMENTOS DE HARDWARE E SOFTWARES	2017/02/01	28.224,00			2017/02/03	28,224,00			28,224,00			28,224,00	
ADMSTRATRA OBTOR ORÇÃO E OUTRO	0107	REEMBOLSO DE DIARIAS DE SERVIÇOS E OUTROS	2017/02/01	74.624,00			2017/02/01	74,624,00			74,624,00			74,624,00	
	0107	REEMBOLSO DE DIARIAS DE SERVIÇOS E OUTROS	2017/02/01	74.624,00			2017/02/01	74,624,00			74,624,00			74,624,00	
ADMSTRATRA OBTOR ORÇÃO E OUTRO	0107	CONTROLE DE OPERAÇÕES DA ADMINISTRAÇÃO DO GOV. DO RIO DE JANEIRO - ADMINISTRAÇÃO DE SERVIÇOS ADMINISTRATIVOS	2017/02/01	152.463,00			2017/02/21	152,463,00			152,463,00			152,463,00	
	0107	CONTROLE DE OPERAÇÕES DA ADMINISTRAÇÃO DO GOV. DO RIO DE JANEIRO - ADMINISTRAÇÃO DE SERVIÇOS ADMINISTRATIVOS	2017/02/01	152.463,00			2017/02/21	152,463,00			152,463,00			152,463,00	
ADMSTRATRA OBTOR ORÇÃO E OUTRO	0107	CONTROLE DE OPERAÇÕES DA ADMINISTRAÇÃO DO GOV. DO RIO DE JANEIRO - ADMINISTRAÇÃO DE SERVIÇOS ADMINISTRATIVOS	2017/02/01	152.463,00			2017/02/21	152,463,00			152,463,00			152,463,00	
	0107	CONTROLE DE OPERAÇÕES DA ADMINISTRAÇÃO DO GOV. DO RIO DE JANEIRO - ADMINISTRAÇÃO DE SERVIÇOS ADMINISTRATIVOS	2017/02/01	152.463,00			2017/02/21	152,463,00			152,463,00			152,463,00	
ADMSTRATRA OBTOR ORÇÃO E OUTRO	0107	CONTROLE DE OPERAÇÕES DA ADMINISTRAÇÃO DO GOV. DO RIO DE JANEIRO - ADMINISTRAÇÃO DE SERVIÇOS ADMINISTRATIVOS	2017/02/01	152.463,00			2017/02/21	152,463,00			152,463,00			152,463,00	
	0107	CONTROLE DE OPERAÇÕES DA ADMINISTRAÇÃO DO GOV. DO RIO DE JANEIRO - ADMINISTRAÇÃO DE SERVIÇOS ADMINISTRATIVOS	2017/02/01	152.463,00			2017/02/21	152,463,00			152,463,00			152,463,00	
ADMSTRATRA OBTOR ORÇÃO E OUTRO	0107	CONTROLE DE OPERAÇÕES DA ADMINISTRAÇÃO DO GOV. DO RIO DE JANEIRO - ADMINISTRAÇÃO DE SERVIÇOS ADMINISTRATIVOS	2017/02/01	152.463,00			2017/02/21	152,463,00			152,463,00			152,463,00	
	0107	CONTROLE DE OPERAÇÕES DA ADMINISTRAÇÃO DO GOV. DO RIO DE JANEIRO - ADMINISTRAÇÃO DE SERVIÇOS ADMINISTRATIVOS	2017/02/01	152.463,00			2017/02/21	152,463,00			152,463,00			152,463,00	

ESTADO DE CONTAS

Período: 2017/01/01 a 2017/12/31

2017
Folha: 3

EMPRESA	CONTAS				VOTO DO T.C.		DATA DO PAGAMENTO	DEBITOS DA CONTABILIDADE				DEBITOS CONTÁBILIS				Observações
	Objeto	Data	Valor	Ord. Emp.	N.º Reg.	Data		Trabalhos Normais	Serviço de Treino	Trabalhos a mais	Total	Trabalhos Normais	Serviço de Treino	Trabalhos a mais	Total	
MUNICÍPIO DE MONTALEGRE, SECRETARIA CIVIL E GERAL DE ADMINISTRAÇÃO, INE	02/15	COMP. DE VELA DE MONTALEGRE - 2016	2015/05/15	24.100,00			2016/01/27						24.100,00		24.100,00	
DESA MONTALEZ TRANSPORTES & LOGÍSTICA S.A.	03/17	Fornecimento de serviços de transporte, com vista à reabilitação de camião agrícola de marca de frequência de Montalegre	2017/03/07	28.570,10			2017/03/08									
AG - CONSULTORIA E SERVIÇOS, INE	03/11	Serviço de assessoria - para implementação da estrutura - sistema de avaliação e acompanhamento	2011/09/26	244.024,32			2013/12/20									
MONTALEZ ALIAS CONSTRUTORA	01/16	Aquisição de serviços de redução de temperatura para alunos do 1º ano	2016/05/10	1.465,00			2016/05/10									
CONSTRUTORA MONTALEZ TRANSPORTES INE	01/17	SEM VIGÊNCIA MONTALEZ - SERVIÇOS GERAIS	2017/01/01	129.703,50			2017/01/03									
CONSTRUTORA MONTALEZ TRANSPORTES INE	02/15	SEM VIGÊNCIA MONTALEZ - TRANSPORTES GERAIS/TRANSPORTES ESCOLARES	2015/06/15	2.165.524,63	1202	0023/06/15	2016/07/21						2.165.524,63		2.165.524,63	
CONSTRUTORA MONTALEZ TRANSPORTES INE	02/17	SEM VIGÊNCIA MONTALEZ - SERVIÇOS GERAIS	2017/01/01	216.000,00			2017/01/05									
DESA MONTALEZ - SERVIÇO DE LOGÍSTICA, S.A.	03/17	REPARTIÇÃO DE ÁGUA E ENERGIA - CONTRATO DE MANUTENÇÃO	2017/03/07	40.713,00			2017/03/12									
DESA MONTALEZ - SERVIÇO DE LOGÍSTICA, S.A.	04/15	Aquisição de serviços de manutenção dos sistemas mecânicos MONTALEZ	2015/05/10	14.500,00			2016/01/05	7.445,00			7.445,00		14.500,00		14.500,00	
DESA MONTALEZ - SERVIÇO DE LOGÍSTICA, S.A.	04/17	REPARTIÇÃO DE ÁGUA E ENERGIA DO ED - CONTRATO DE MANUTENÇÃO	2017/03/07	40.523,00			2017/03/12									
SERVICIOS DE MONTALEZ	05/16	Serviço para limpeza de diversos locais de VILA DE MONTALEZ	2016/06/02	51.000,00			2016/06/15									
AG - CONSULTORIA E SERVIÇOS GERAIS E ADMINISTRATIVOS, INE	05/17	Contratação de serviços de produção de apostila manual, proporcionado pelo sistema "Joy Carreira", atrelado aos documentos finais do processo 007.	2017/05/02	31.000,00			2017/05/03									
MONTALEZ S.A. INE	06/14	Contrato de prestação de serviços de manutenção de máquinas de costura de produção MONTALEZ	2014/07/15	21.000,00			2014/12/05	2.550,00			2.550,00		21.000,00		21.000,00	
SEM VIG. ASSOCIADOS - S.A., INE	06/17	Aquisição de serviços de assistência técnica	2017/06/15	6.150,00			2017/06/20	6.150,00			6.150,00		6.150,00		6.150,00	
MUNICÍPIO DE MONTALEGRE, SECRETARIA CIVIL E GERAL DE ADMINISTRAÇÃO, INE	07/17	REPARTIÇÃO DE ÁGUA E ENERGIA DO EDIFICIO - MANUTENÇÃO	2017/07/15	78.100,00			2017/07/20									
DESA MONTALEZ TRANSPORTES & LOGÍSTICA S.A.	08/17	REPARTIÇÃO DE ÁGUA E ENERGIA - SEM VIG. ASSOCIADOS - MANUTENÇÃO DE MÁQUINAS	2017/08/15	27.200,00			2017/08/20									
DESA MONTALEZ TRANSPORTES & LOGÍSTICA S.A.	08/16	Aquisição de serviços de assistência técnica de manutenção elétrica de sistemas de controle de energia	2016/08/01	40.670,00			2016/08/03									
DESA MONTALEZ TRANSPORTES & LOGÍSTICA S.A.	09/17	SERVÍCIOS DE MANUTENÇÃO - MANUTENÇÃO	2017/09/21	51.170,00			2017/09/26									
DESA MONTALEZ - SERVIÇO DE LOGÍSTICA, S.A.	09/17	REPARTIÇÃO DE SERVIÇOS DE MANUTENÇÃO DE EQUIPAMENTOS DOS FILTROS DO SISTEMA DE EXHAUSTÃO DE ÁGUA DE FÁBRICA, SEM VIG. ASSOCIADOS DE MONTALEZ, SEM VIG. ASSOCIADOS DE MONTALEZ E SEM VIG. ASSOCIADOS	2017/09/24	10.000,00			2017/09/28									
DESA MONTALEZ - CONSULTORIA E SERVIÇOS GERAIS	09/17	REPARTIÇÃO DE SERVIÇOS DE MANUTENÇÃO DE MÁQUINAS DE COSTURA DO EDIFÍCIO	2017/09/20	348.000,00			2017/09/24									
DESA MONTALEZ S.A.	02/17	Aquisição de computadores (galaxy) para as sedes de trabalho de Montalegre Montalegre	2017/02/27	28.000,00			2017/03/04									
DESA MONTALEZ TRANSPORTES & LOGÍSTICA S.A.	03/16	Aquisição de serviços de limpeza diária das instalações de trabalho de MONTALEZ	2016/03/02	12.650,50			2016/03/17	650,10			650,10		11.647,00		11.647,00	
DESA MONTALEZ TRANSPORTES & LOGÍSTICA S.A.	03/17	Serviço de assistência técnica especializada de reparação mecânica de SEM VIG. ASSOCIADOS	2017/03/01	40.123,11			2017/03/17	40.123,11			40.123,11		40.123,11		40.123,11	
MONTALEZ S.A.	04/16	REPARTIÇÃO DE SERVIÇOS DE MANUTENÇÃO DE MÁQUINAS	2017/04/20	6.110,00			2017/04/20	6.110,00			6.110,00		6.110,00		6.110,00	
DESA MONTALEZ S.A.	05/17	Aquisição de SEM VIG. ASSOCIADOS PARA O SISTEMA DE MANUTENÇÃO, RESERVISTAS E SERVIÇOS "MONTALEZ - SEM VIG. ASSOCIADOS"	2017/05/05	10.000,00			2017/05/22									
MUNICÍPIO DE MONTALEGRE, SECRETARIA CIVIL	06/17	REPARTIÇÃO DE SERVIÇOS DE MANUTENÇÃO	2017/06/21	20.000,00			2017/06/29									

ESTIMATIVA DOS CONTRATOS

Período : 2017/01/01 a 2017/12/31

Linha : 2017

Página : 7

MUNICÍPIO DE MONTALVÃO

ESTIMATIVA	CONTRATO			VISTO DO P.C.		DATA DO	PAGAMENTOS DA ORÇAMENTAL				PAGAMENTOS ATUALIZADOS				Observações	
	Objeto	Data	Valor	Mod. Adj.	N.º Exp.	Data	PAGAMENTO	Trabalhos Normais	Serviço de Preços	Trabalhos a mais	Total	Trabalhos Normais	Serviço de Preços	Trabalhos a mais		Total
ALFA - AQUISIÇÃO DE INSTALAÇÃO DE EQUIPAMENTOS SISTEMATIZADOS, DE TERMORES ELETRIC - SEGURANÇAS E TECNOLOGIA SA	09/15	AQUISIÇÃO DE SERVIÇOS DE INSTALAÇÃO FÍSICA DE TERMORES	01/05/2015	1.500,00	g		2015/07/27	154,50			154,50	1.345,50			1.345,00	
ALFA - AQUISIÇÃO DE SERVIÇOS DE MANUTENÇÃO SIMPLES DE 4 REFRIGERADORES INSTALADOS EM UNIDADES MUNICIPAIS SA	10/14	AQUISIÇÃO DE SERVIÇOS DE MANUTENÇÃO SIMPLES DE 4 REFRIGERADORES INSTALADOS EM UNIDADES MUNICIPAIS SA	01/04/2014	2.400,00	g		2014/05/24	270,66			270,66	2.129,34			2.129,34	
ALFA - AQUISIÇÃO DE SERVIÇOS DE ASSISTÊNCIA TÉCNICA ESPECIALIZADA NO CONTROLE ANALÍTICO DE ÁGUA PARA CONSUMO URBANO	10/15	AQUISIÇÃO DE SERVIÇOS DE ASSISTÊNCIA TÉCNICA ESPECIALIZADA NO CONTROLE ANALÍTICO DE ÁGUA PARA CONSUMO URBANO	01/05/2015	10.000,00	g		2015/05/25	10.000,00			10.000,00	9.899,97			9.899,97	
ALFA - AQUISIÇÃO DE SERVIÇOS DE MANUTENÇÃO E REPARAÇÃO DE EQUIPAMENTOS ELÉTRICOS	10/15	AQUISIÇÃO DE SERVIÇOS DE MANUTENÇÃO E REPARAÇÃO DE EQUIPAMENTOS ELÉTRICOS	01/04/2015	250.000,00	g		2015/05/31	59.782,30			59.782,30	190.217,70			190.217,70	
ALFA - AQUISIÇÃO DE SERVIÇOS DE MANUTENÇÃO E REPARAÇÃO DE EQUIPAMENTOS ELÉTRICOS	10/14	CONTRATO DE MANUTENÇÃO DE SERVIÇOS DE MANUTENÇÃO E REPARAÇÃO DE EQUIPAMENTOS ELÉTRICOS	01/04/2014	35.000,00	g		2014/07/23	9.676,00			9.676,00	25.324,00			25.324,00	
ALFA - AQUISIÇÃO DE SERVIÇOS DE MANUTENÇÃO E REPARAÇÃO DE EQUIPAMENTOS ELÉTRICOS	10/15	CONTRATO DE MANUTENÇÃO DE SERVIÇOS DE MANUTENÇÃO E REPARAÇÃO DE EQUIPAMENTOS ELÉTRICOS	01/05/2015	6.000,00	g		2015/07/24	6.324,33			6.324,33	6.324,33			6.324,33	
ALFA - AQUISIÇÃO DE SERVIÇOS DE MANUTENÇÃO E REPARAÇÃO DE EQUIPAMENTOS ELÉTRICOS	10/14	ALUGUE DIRETO NO ÂMBITO DO REGIME GERAL COM VISTA À AQUISIÇÃO DE SERVIÇOS DE MANUTENÇÃO E REPARAÇÃO DE EQUIPAMENTOS ELÉTRICOS	01/04/2014	60.000,00	g		2014/10/03	14.100,41			14.100,41	45.899,59			45.899,59	
ALFA - AQUISIÇÃO DE SERVIÇOS DE MANUTENÇÃO E REPARAÇÃO DE EQUIPAMENTOS ELÉTRICOS	10/15	AQUISIÇÃO DE EQUIPAMENTOS - Sistema Polo de Polícia - Equipamento	01/05/2015	65.000,00	g		2015/05/21	11.055,43			11.055,43	53.944,57			53.944,57	
ALFA - AQUISIÇÃO DE SERVIÇOS DE MANUTENÇÃO E REPARAÇÃO DE EQUIPAMENTOS ELÉTRICOS	10/14	CONTRATO DE MANUTENÇÃO DAS INSTALAÇÕES GERAIS - MONTADA	01/04/2014	34.150,00	g		2014/07/23	33.527,04			33.527,04	33.527,04			33.527,04	
ALFA - AQUISIÇÃO DE SERVIÇOS DE MANUTENÇÃO E REPARAÇÃO DE EQUIPAMENTOS ELÉTRICOS	10/15	AQUISIÇÃO DE SERVIÇOS DE MANUTENÇÃO, ENCOMENDADO E ASSISTÊNCIA TÉCNICA DO SISTEMA DE INSTALAÇÃO DE EQUIPAMENTOS ELÉTRICOS	01/05/2015	65.000,00	g		2015/11/05	26.554,51			26.554,51	38.445,49			38.445,49	
ALFA - AQUISIÇÃO DE SERVIÇOS DE MANUTENÇÃO E REPARAÇÃO DE EQUIPAMENTOS ELÉTRICOS	10/14	AQUISIÇÃO DE SERVIÇOS DE ASSISTÊNCIA TÉCNICA EM MANUTENÇÃO DE CONTROLE E AUTOMATISMO VED	01/04/2014	65.000,00	g		2014/10/29	24.706,15			24.706,15	40.293,85			40.293,85	
		Total		20.000.000,00				3.044.597,43			3.044.597,43	6.761.833,66			6.761.833,66	

Modalidades de Aplicação/Tipos de procedimentos

Tipos de aplicação

- g - Direto
- a - Público

Disposições Legais	Entidade Financiadora	Classific. Económica	Transferências orçadas	Transferências obtidas	Observações
	COMISSÃO NACIONAL DE PROMOÇÃO DOS DIREITOS E PROTEÇÃO DAS CRIANÇAS E JOVENS	0603019903	12.000,00	10.767,72	
	DIRECCAO GERAL AUTARQUIAS LOCAIS	06030101	8.966.982,00	8.966.982,00	
	DIRECCAO GERAL AUTARQUIAS LOCAIS	06030102	242.785,00	242.785,00	
	DIRECCAO GERAL AUTARQUIAS LOCAIS	06030103	205.158,00	205.158,00	
	DIREÇÃO GERAL DOS ESTABELECIMENTOS ESCOLARES - DIR. DE SERVIÇOS DA REGIÃO NORTE	060301990402	10.000,00	22.395,10	
	DIREÇÃO GERAL DOS ESTABELECIMENTOS ESCOLARES - DIR. DE SERVIÇOS DA REGIÃO NORTE	060301990403	50.000,00	76.377,21	
	GABINETE DE GESTÃO FINANCEIRA MINISTÉRIO DA EDUCAÇÃO	060301990401	1.092.000,00	1.018.473,53	
	INSTITUTO CONSERVACAO NATUREZA FLORESTAS - IGCP-EPE	06030701	16.000,00	16.820,72	
	INSTITUTO DO EMPREGO E FORMAÇÃO PROFISSIONAL	06030901	25.000,00	32.722,19	
	Total			10.592.481,47	

TRANSFERÊNCIAS CAPITAL RECEITA
MUNICIPIO MONTALEGRE

Período : 2017/01/02 - 2017/12/31

Ano : 2017
Página : 1

Disposições Legais	Entidade Financiadora	Classific. Económica	Transferências orçadas	Transferências obtidas	Observações
	Agencia Para o Desenvolvidmentos E Coesao, I.p.	10030702	153.000,00	178.984,39	
	Agencia Para o Desenvolvidmentos E Coesao, I.p.	10030703	808.300,00	298.365,02	
	Agencia Para o Desenvolvidmentos E Coesao, I.p.	10030704	138.979,54	49.971,50	
	DIRECCAO GERAL AUTARQUIAS LOCAIS	10030101	996.331,00	996.331,00	
	DIREÇÃO GERAL DOS ESTABELECIMENTOS ESCOLARES - DIR. DE SERVIÇOS DA REGIÃO NORTE	10030799	1,00	6.450,00	
	EDP-GESTAO PRODUÇÃO ENERGIA, S.A	10010201	847.000,00	379.038,79	
	GABINETE DE GESTÃO FINANCEIRA MINISTÉRIO DA EDUCAÇÃO	100301040101	60.000,00	60.000,00	
	IBERROLA GENERACION, S.A.U.	10010203	100.000,00	100.000,00	
	MINISTERIO AMBIENTE ORDENAMIENTO TERRITORIO	10030799	1,00	2.250,00	
	Total		3.103.612,54	2.071.390,70	

TRANSFERÊNCIAS CORRENTES DESPESAS

MUNICÍPIO MONTALEGRE

Período : 2017/01/02 - 2017/12/31

Ano : 2017

Página : 1

Disposições Legais	Entidade Beneficiária	Classif. Economica	Transferências Efectuadas	Observações
	ABEL FERNANDES PIRES	04070104	26,00	
	ABEL GONCALVES GASPAR CABRAL	04070104	150,00	
	ABEL GONCALVES OLIVEIRA	04070104	32,00	
	ABEL MACHADO OLIVEIRA	04070104	36,00	
	ABEL MAGALHAES CORREIA	04070104	1.421,00	
	ABEL RODRIGUES TEIXEIRA	04070104	40,00	
	ABEL SERGIO COSTA VERDE	04070104	303,00	
	ABILIO ATILHO MORENO	04070104	54,00	
	ABILIO GONCALVES	04070104	397,00	
	ABILIO GONCALVES BARROSO	04070104	42,00	
	ACACIO SANTOS LOPES	04070104	204,00	
	ADAO MAGALHAES FERNANDES	04070104	616,00	
	ADELIA FRUTUOSO BARROSO MAGALHAES	04080201	2.063,73	
	ADELINO MORAIS DIAS	04070104	126,00	
	ADERE	04070104	10.801,41	
	ADERITO JOAO MOURA	04070104	84,00	
	ADILIO MARTINS COSTA	04070104	170,00	
	ADOZINDA MARIA BARROS ANTUNES	04070102	480,00	
	ADOZINDA MARIA BARROS ANTUNES	04070104	40,00	
	ADRIANO ANDRE CASELAS	04070104	243,00	
	AFONSO ALVES PEREIRA	04070104	121,00	
	AGOSTINHO PADRAO GONCALVES	04070104	324,00	
	AGRUPAMENTO ESCOLAS BENTO CRUZ	04030101	3.640,00	
	AIDA MARIA PEREIRA MATOS	04070104	60,00	
	ALBANO JOÃO SAMPAIO DA QUELHA	04070104	513,00	
	ALBERTINA ARAUJO RUA BABO	04070104	348,00	
	ALBERTINA FERNANDES VAZ PEREIRA GONCALVES	04070104	261,00	
	ALBERTINA RODRIGUES MIGUEL CACHANDOLA	04070104	267,00	
	ALBINO AFONSO SANTOS	04070104	129,00	
	ALBINO ARAUJO DIAS CANTO	04070104	84,00	
	ALCIDES ARAUJO MOURA	04070104	774,00	
	ALCILIO GONCALVES SANTOS	04070104	224,00	
	ALCINA ESTEVES FRAGA MOURA	04070104	63,00	
	ALCINA FERNANDES	04070104	45,00	
	ALEXANDRE COLMONERO FERREIRA	04070104	222,00	
	ALFREDO AFONSO COSTA	04070104	158,00	
	ALFREDO COSTA-CABECA CASAL HERANCA - ANTONIO AFONSO COSTA	04070104	237,00	
	ALFREDO FERNANDES ARAUJO	04070104	357,00	
	ALICE AFONSO DE MOURA RODRIGUES	04070104	156,00	
	ALICE COSTA DELGADO FERNANDES	04070104	30,00	
	ALICE GONCALVES ALVES SOARES	04070104	54,00	
	ALICE JESUS PEREIRA CATVALHO	04070104	63,00	
	ALVARINO FERNANDES BARROSO JORGE	04070104	2.803,00	
	ALVARO PEREIRA RODRIGUES	04070104	199,00	
	ALZARINO GONCALVES	04070104	42,00	
	ALZIRA MARTINS COSTA-CABECA CASAL HERANCA	04070104	69,00	
	AMADEU ANTUNES DIAS	04070104	405,00	
	AMADEU CARVALHO BARROSO	04070104	195,00	
	AMADEU COELHO	04070104	184,00	
	AMADEU DIAS	04070104	72,00	
	AMADEU FERREIRA BARROSO	04070104	711,00	
	AMADEU RODRIGUES-CABECA CASAL HERANCA	04070104	216,00	
	AMALIA AFONSO FERNANDES BARROSO	04070104	252,00	
	AMAT ASSOCIACAO DE MUNICIPIOS ALTO TANEGA	04050104	12.000,00	
	AMELIA GONCALVES DIAS	04070104	123,00	
	AMERICO MONTES AFONSO LESTRA	04070104	174,00	
	AMERICO PEREIRA BARROSO	04070104	129,00	
	AMERICO PIRES TEIXEIRA	04070104	63,00	
	AMILCAR ANTONIO CARVALHO CARDOSO	04070104	296,00	
	ANA ASSUNCAO GONCALVES MOURA	04070104	44,00	
	ANA AZEVEDO LOURENCO M. GONCALVES	04070104	45,00	
	ANA BELA DINIS PIRES GONCALVES	04070104	1.757,50	
	ANA BELA FERREIRA ALVES SILVA	04080201	5.703,05	
	ANA BOTELHO CEPEDA	04070104	87,00	

Disposições Legais	Entidade Beneficiária	Classif. Económica	Transferências Efectuadas	Observações
	ANA CATARINA PEREIRA BARROSO	04070104	1.904,00	
	ANA CONCEICAO DIAS MOREIRA RUA	04070104	16,00	
	ANA CRISTINA DIAS SILVA	04070102	240,00	
	ANA CRISTINA PEREIRA MAGALHAES	04070104	2.171,00	
	ANA DIAS CARVALHO	04070104	21,00	
	ANA FATIMA BARROS SILVA MOURA	04070104	204,00	
	ANA FERREIRA FERNANDES	04070104	141,00	
	ANA GONCALVES LOPES	04070104	135,00	
	ANA GONCALVES SALGUEIRAL PEREIRA	04070104	129,00	
	ANA ISABEL ALVES BARROS MOUTINHO	04070104	36,00	
	ANA ISABEL ALVES MARTINS	04070104	429,00	
	ANA JESUS ALVES MOURA	04070104	24,00	
	ANA JOAQUINA PIRES GONCALVES	04070104	136,00	
	ANA MARGARIDA PACHECO PEREIRA	04070104	2.111,00	
	ANA MARIA AFONSO PEREIRA	04070104	333,00	
	ANA MARIA ALVES FONSECA DIAS	04070104	234,00	
	ANA MARIA ALVES TEIXEIRA GONCALVES	04070104	309,00	
	ANA MARIA BARROS LUIS CRUZ	04070104	93,00	
	ANA MARIA BRANCO DAMAS RODRIGUES	04070104	234,00	
	ANA MARIA CAMPOS MARTINS	04070104	165,00	
	ANA MARIA EIRA MARTINS GONCALVES	04070104	381,00	
	ANA MARIA GON. CARVALHO FERREIRA	04070104	84,00	
	ANA MARIA GONCALVES FLORES	04070104	215,00	
	ANA MARIA GONCALVES RODRIGUES ANTUNES	04070104	117,00	
	ANA MARIA GONÇALVES BARROSO	04070104	279,00	
	ANA MARIA LAMAS VALENCA	04070104	170,00	
	ANA MARIA MOURA RODRIGUES	04070102	30,00	
	ANA MARIA OLIVEIRA GIL	04070104	342,00	
	ANA MARIA PIRES RODRIGUES CALDAS	04070104	67,00	
	ANA MARIA SILVA GONCALVES DAMIÃO	04070102	240,00	
	ANA MARIA TEIXEIRA MOURA	04070104	108,00	
	ANA MATEUS PEREIRA	04070104	138,00	
	ANA MENDES ALMEIDA	04070104	111,00	
	ANA PADRÃO REBELO	04070102	240,00	
	ANA PAULA CARVALHO LUCAS	04070104	228,00	
	ANA PAULA MAGALHAES GONCALVES	04070104	171,00	
	ANA PEREIRA GONCALVES	04070104	1.019,00	
	ANA PEREIRA GONCALVES VARELA	04070104	105,00	
	ANA SOFIA FERNANDES SOUSA CUNHA	04070102	240,00	
	ANA TERESA GONCALVES MATEUS	04070104	1.077,00	
	ANDRE PINTO PEREIRA	04070104	306,00	
	ANDREIA MARIA ARAUJO PAULINO MONTEIRO	04070102	240,00	
	ANGELA MARIA GONCALVES MADURO	04070102	20,00	
	ANGELA SOFIA CANTO BRANCO	04070104	240,00	
	ANGELICA MARIA PEREIRA GONCALVES	04070104	793,00	
	ANGELINA ALVES COSTA	04070104	138,00	
	ANIBAL DIAS MIRANDA	04070104	117,00	
	ANIBAL JOSE SANTOS PAULO	04070104	722,00	
	ANTERO LUCAS FONTE BARROSO	04070104	126,00	
	ANTONIA ALCINA FERNANDES GONÇALVES	04080201	353,20	
	ANTONIO AFONSO	04070104	63,00	
	ANTONIO AFONSO AZEVEDO	04070104	505,00	
	ANTONIO AFONSO BATISTA	04070104	12,00	
	ANTONIO AFONSO BRANCO	04070104	126,00	
	ANTONIO AFONSO GARCIA	04070104	34,00	
	ANTONIO AFONSO GONCALVES	04070102	340,00	
	ANTONIO AFONSO GONCALVES	04070104	75,00	
	ANTONIO AFONSO PEREIRA	04080201	1.436,24	
	ANTONIO ALBERTO VASQUEZ ANDRE	04070104	444,00	
	ANTONIO ALVES FERREIRA	04070104	154,00	
	ANTONIO ARTUR ALVES FERNANDES	04070104	129,00	
	ANTONIO AUGUSTO PORTELADA GONC. PEREIRA	04070104	204,00	
	ANTONIO AZEVEDO ALVES	04070104	204,00	
	ANTONIO BATISTA	04070104	152,00	

TRANSFERÊNCIAS CORRENTES DESPESAS

MUNICIPIO MONTALEGRE

Período : 2017/01/02 - 2017/12/31

Ano : 2017

Página : 3

Disposições Legais	Entidade Beneficiária	Classif. Economica	Transferências Efectuadas	Observações
	ANTONIO BRANCO ALVES	04070104	75,00	
	ANTONIO BRITO SOARES COSTA	04070104	273,00	
	ANTONIO CALADO MARTINS	04070104	28,00	
	ANTONIO CARLOS ALVARES RODRIGUES MOURA	04070104	36,00	
	ANTONIO CARLOS COSTA PIRES	04070104	111,00	
	ANTONIO CHELO GONCALVES	04070104	2.070,00	
	ANTONIO DE SOUSA BERMUDEZ	04070104	141,00	
	ANTONIO DIAS MOURA	04070102	720,00	
	ANTONIO DIAS PIRES	04070104	171,00	
	ANTONIO FERNANDES BARROSO	04070104	367,00	
	ANTONIO FERNANDES DIAS	04070104	288,00	
	ANTONIO FERNANDO FLAMBO FERREIRA	04070102	680,00	
	ANTONIO FERNANDO MOURA MARTINS	04070104	165,00	
	ANTONIO FERREIRA	04070104	474,00	
	ANTONIO FRANCISCO PRINCIPE GONCALVES	04070104	72,00	
	ANTONIO GERMANO ALVES DUARTE	04070104	44,00	
	ANTONIO GOMES PIRES	04070104	279,00	
	ANTONIO GONCALVES ALVES	04070104	66,00	
	ANTONIO GONCALVES CURRALEJO	04070104	180,00	
	ANTONIO GONCALVES MARTINS	04070104	96,00	
	ANTONIO GONCALVES PEREIRA	04070104	117,00	
	ANTONIO HEITOR VAZ PEREIRA	04070104	291,00	
	ANTONIO JAIME SOUSA JANELAS	04070102	300,00	
	ANTONIO JESUS RODRIGUES GONCALVES	04070104	219,00	
	ANTONIO JOAO ALVES CAMPOS	04070104	651,00	
	ANTONIO JOAQUIM ANTUNES	04070104	144,00	
	ANTONIO JOAQUIM SAMPAIO DIAS	04070104	300,00	
	ANTONIO JOAQUIM SANTOS DIAS	04070104	63,00	
	ANTONIO JOAQUIM TORPAO LABAREDAS	04070104	174,00	
	ANTONIO JORGE COPREIA TEIXEIRA	04070104	84,00	
	ANTONIO JOSE AFONSO	04070104	147,00	
	ANTONIO JOSE ALVES CASTRO	04070104	782,50	
	ANTONIO JOSE GONÇALVES PEREIRA LIMA	04070104	438,00	
	ANTONIO JOSE LOURENCO GOMES	04070104	806,50	
	ANTONIO JOSE MARTINS BRANCO	04070104	252,00	
	ANTONIO JOSE MEDEIROS	04070104	40,00	
	ANTONIO JOSE PENETRO BESSA	04070104	51,00	
	ANTONIO JOSE PEREIRA BARROSO	04070104	150,00	
	ANTONIO JOSE PINTO VAZ	04070104	246,00	
	ANTONIO JOSE SILVA DIAS	04070104	378,00	
	ANTONIO JOSE VASSALO FONSECA	04070104	22,00	
	ANTONIO LAGE TEIXEIRA	04070102	270,00	
	ANTONIO LUIS PEREIRA MARTINS	04070102	480,00	
	ANTONIO MANUEL BARROSO BESSA	04070104	99,00	
	ANTONIO MANUEL CABELEIRA COSTA	04070104	90,00	
	ANTONIO MANUEL CHAVES MESQUITA	04070102	240,00	
	ANTONIO MANUEL PEREIRA LEAL AFONSO	04070102	60,00	
	ANTONIO MARIO SANTOS REBELO	04070104	28,00	
	ANTONIO MARTINS GONCALVES POCAS	04070104	144,00	
	ANTONIO MORAIS COSTA	04070104	471,00	
	ANTONIO MOURA	04070104	159,00	
	ANTONIO ORMECHE ALVES	04070104	407,00	
	ANTONIO PEREIRA AFONSO	04070104	36,00	
	ANTONIO PEREIRA MOURA	04070104	120,00	
	ANTONIO PEREIRA PIRES	04070104	426,00	
	ANTONIO PIRES CUNHA	04070104	183,00	
	ANTONIO RODRIGUES OLIVEIRA	04070104	111,00	
	ANTONIO SANTOS ALVES	04070104	26,00	
	ANTONIO SANTOS SOUTO	04070104	189,00	
	ANTÓNIO AFONSO	04070104	42,00	
	ANTÓNIO REIS ESTEVES	04070104	60,00	
	ARGENTINO GONCALVES MATOS	04070104	995,00	
	ARLINDO AFONSO DIAS	04070104	12,00	
	ARMANDO AZEVEDO PEREIRA	04070104	33,00	

Disposições Legais	Entidade Beneficiária	Classif. Economica	Transferências Efectuadas	Observações
	ARMANDO BRANCO TEIXEIRA	04070104	162,00	
	ARMINDA COSTA	04070104	258,00	
	ARMINDA JESUS BRANCO DAMAS RODRIGUES	04070104	552,00	
	ARMINDA JESUS MARTINS COSTA	04070104	66,00	
	ARMINDA MARIA SANTOS GONCALVES	04070104	817,00	
	ARMINDO LOPES CARVALHO	04070104	333,00	
	ASSOCIACAO BORDA D AGUA	04070102	25.000,00	
	ASSOCIACAO CACA ALTO SEIXA	04070101	20.000,00	
	ASSOCIACAO CULTURAL PARAFITA	04070103	29.000,00	
	ASSOCIACAO DEFESA PATRIMONIO VILAR PERDIZES	04070103	9.000,00	
	ASSOCIACAO HUMANITARIA BOMB.VOL. SALTO	04070104	75.500,00	
	ASSOCIACAO HUMANITARIA BOMBEIROS VOLUNTARIOS MONTALEGRE	04070104	84.700,00	
	ASSOCIACAO NACIONAL CRIADORES GADO PACA BARROSA	04070103	5.000,00	
	ASSOCIACAO NACIONAL CRIADORES GADO PACA BARROSA	04070104	8.500,00	
	ASSOCIACAO SOCIAL CULTURAL PAREDES RIO	04070103	5.000,00	
	ASSOCIAÇÃO ETNOGRÁFICA "O BOI DO POVO"	04070103	15.000,00	
	ASSOCIAÇÃO PORTUGUESA DE CARP FISHING	04070101	5.000,00	
	ASSOCIAÇÃO RECREATIVA E CULTURAL OS AMIGOS DO LAROUÇO	04070101	1.000,00	
	AUGUSTO GONCALVES ALVES	04070104	40,00	
	AUGUSTO GONCALVES ANDREZO	04070104	12,00	
	AUGUSTO GONCALVES ANTUNES	04070104	54,00	
	AUGUSTO LUCAS PAQUETE	04070104	390,50	
	AUGUSTO PEREIRA	04070104	218,00	
	AURELIO FELIZ GONCALVES MARTINS MAGALHAES	04070104	140,00	
	AURIZIA MARIA VARANDAS SANTOS	04070102	720,00	
	AVELINO AFONSO COSTA	04070104	120,00	
	Academia de Futebol E Futsal Abelhas Azuis	04070101	17.000,00	
	Adelino Goncalves Fernandes	04070102	660,00	
	Ana Afonso Goncalves - Cabeça Casal de	04070104	34,00	
	Ana Catarina Ponteira Gonvalves	04070104	441,00	
	Ana Filipa Macedo Goncalves	04070102	210,00	
	Ana Maria Dias Francisco - Cabeça de Casal Herança de	04070104	117,00	
	Anabela Leal Barros	04070104	182,00	
	Andreia Sofia Goncalves Pires	04070104	171,00	
	Antonio Afonso Alves	04070104	441,00	
	Antonio Loureiro Nogueira	04070104	525,00	
	Artur Flores Teixeira	04070104	40,00	
	Associação Produtores Fumeiro Terra Fria Barrasã	04070104	89.156,00	
	Aurora Maria Moura Carvalho	04070104	500,00	
	BARABARA LIA AMARO JORGE	04070104	198,00	
	BATISTA GONCALVES PEREIRA	04070104	136,00	
	BEATRIZ ARAUJO JORGE CUNHA	04070104	366,00	
	BEATRIZ FRUTUOSO PIRES	04070104	372,00	
	BELMIRO AZEVEDO-CABECA CASAL HERANCA	04070104	309,00	
	BELMIRO GONCALVES MIRANDA	04070104	150,00	
	BENTA AFONSO CASELAS	04070104	96,00	
	BENTA GONCALVES JOAO AMARO	04070104	1.190,00	
	BENTO FONTES ALVES TOMAS	04070104	84,00	
	BENVINDA JESUS PEREIRA	04070104	78,00	
	BENVINDA PEREIRA VEIGA FREITAS	04070104	92,00	
	BERTA DIAS BRANCO ALVES	04070104	129,00	
	BOAVENTURA SILVA MENDES MOURA	04070104	66,00	
	BRUNO AFONSO ALVES CAPELO	04080201	613,39	
	Banda Filarmónica de Salto	04070103	9.500,00	
	Bioharroso Unipessoal, Lda	04070104	2.359,00	
	CANDIDADA QUEIROS PIRES LIMA	04070104	42,00	
	CARINA SUSANA SOUSA RAMOS	04070104	1.042,00	
	CARLA ALEXANDRA CARVALHO DIAS CASTRO	04070104	42,00	
	CARLA ALEXANDRA FRUTUOSO PIRES LOPES	04070104	438,00	
	CARLA MARIA GONCALVES PEIREZO	04070104	234,00	
	CARLA SOFIA ARAUJO MARTINS	04070102	240,00	
	CARLA SOFIA PELHO FLORES	04070104	105,00	
	CARLOS ALBERTO ALVES FERNANDES	04070104	357,00	
	CARLOS ALBERTO LAGE LOPES	04070104	117,00	

Disposições Legais	Entidade Beneficiária	Classif. Economica	Transferências Efectuadas	Observações
	CARLOS ALBERTO PINTO MENDES	04070104	225,00	
	CARLOS BARROSO DIAS	04070104	105,00	
	CARLOS DINIS JORGE SEARA	04070104	66,00	
	CARLOS FERNANDES GONCALVES	04070104	72,00	
	CARLOS MANUEL AFONSO BARROSO	04070104	228,00	
	CARLOS MANUEL CABELEIRA COSTA	04070104	237,00	
	CARLOS MANUEL CARVALHO ESTEVES	04070104	183,00	
	CARLOS MANUEL CORREIA TEIXEIRA	04070104	402,00	
	CARLOS MANUEL DELGADO BARREIRA	04070104	98,00	
	CARLOS MANUEL RAMOS LOPES	04070104	619,00	
	CARLOS MANUEL SANTOS BARROSO	04070104	135,00	
	CARLOS MANUEL TRUTA BARROS	04070104	2.013,00	
	CARLOS MANUEL VILAS BOAS FERREIRA	04070104	507,00	
	CAROLINA CARVALHO GONÇALVES FERREIRA	04070104	138,00	
	CAROLINA ROSA ALVES MIRANDA	04070104	126,00	
	CATARINA EMILIA PIRES ALVES TEIXEIRA	04070104	1.118,00	
	CATARINA FATIMA GONCALVES RODRIGUES GIL	04070102	210,00	
	CATARINA JESUS TRUTA BARROS	04070104	682,00	
	CELESTE AFONSO DIAS GORES	04070104	264,00	
	CELESTE DIAS CARVALHO	04070104	63,00	
	CENTRO DESPORTIVO CULTURAL MONTALEGRE	04070101	79.494,00	
	CENTRO SOCIAL PAROQUIAL CABRIL	04070102	500,00	
	CENTRO SOCIO CULTURAL TRABALHADORES CAMAPA M.MONTALEGRE	04070103	10.000,00	
	CERCIMONT - COOPERATIVA E.R CIDADAOIS INADAPTADOS MONTALEGRE	04070102	24.000,00	
	CESAR LUIS RUA SANTOS	04070102	720,00	
	CIDALIA PATRICIA VIEIRA PINTO	04070102	20,00	
	CLAUDIA MARISA MENDES LOPES	04070102	30,00	
	CLEMENTE LOPES PEREIRA	04070104	36,00	
	CLEMENTINA ROSA PINTO DIAS	04070104	42,00	
	CLUBE AUTOMOVEL VILA REAL	04070101	20.000,00	
	COMUNIDADE INTERMUNICIPAL DO ALTO TAMEGA	04050104	36.580,02	
	CONCEICAO BERNARDES	04070104	33,00	
	CONCEICAO JESUS PEREIRA GONCALVES MARGARIDO	04070104	243,00	
	CONCEICAO RODRIGUES SANTOS COSTA	04070104	66,00	
	CONCEIÇÃO MARTINS CAMPOS AFONSO	04070104	87,00	
	CONCEIÇÃO MARTINS COSTA AFONSO	04070104	280,00	
	CONSELHO DIRECTIVO BALDIOS FREGUESIA OUTEIRO	04070104	20.000,00	
	CONSTANTINO MOREIRA DOS SANTOS	04070104	109,00	
	COOPBARROSO - COOPERATIVA AGRICOLA DO BARROSO	04070104	61.500,00	
	CORPO NACIONAL ESCUTAS/ N.1115	04070103	500,00	
	CRISTIANA FERNANDES LOPES	04070102	720,00	
	CRISTINA ALICE RODRIGUES OLIVEIRA	04080201	521,49	
	CRISTINA ISABEL GONCALVES SILVA	04070102	360,00	
	CRISTINA LOURENÇO DIAS RIBEIRO	04080201	417,57	
	CRUZ VERMELHA PORTUGUESA	04070102	17.350,00	
	CUSTODIA GONCALVES TEIXEIRA	04070102	360,00	
	CUSTODIA SANCHES MARTINS	04070104	456,00	
	Carla Sofia Branco Gonçalves Miranda	04070102	30,00	
	Carlos Alberto Alves Fernandes	04070104	386,00	
	Carlos Alexandre Dias Pereira	04070104	558,00	
	Cristiana Maria Afonso Caldas	04070104	634,00	
	DALIA MARIA GONCAVES CALDAS	04070104	99,00	
	DANIEL FERNANDES DE MIRANDA	04080201	1.550,16	
	DANIEL MENDES DIAS	04080201	2.071,65	
	DELFINA ALVES CRESPO	04070104	84,00	
	DEOLINDA CARVALHO GONÇALVES VALENTE	04070104	33,00	
	DEOLINDA DIAS AFONSO MATEUS	04070104	96,00	
	DIOGO DARIO PEREIRA GONCALVES DIAS	04070104	273,00	
	DOMINGIS FERREIRA BARROSO	04070104	66,00	
	DOMINGOS ALVES PEREIRA	04070104	284,00	
	DOMINGOS ALVES TEIXEIRA	04070104	351,00	
	DOMINGOS BARROSO MAGALHAES	04080201	5.703,05	
	DOMINGOS BRANCO GIL	04070104	105,00	

Disposições Legais	Entidade Beneficiária	Classif. Economica	Transferências Efectuadas	Observações
	DOMINGOS CARVALHO GONCALVES GRACA	04070104	402,00	
	DOMINGOS CRESPO JUSTO	04070104	177,00	
	DOMINGOS FERNANDES AFONSO	04070104	210,00	
	DOMINGOS FERNANDES DIAS	04070104	192,00	
	DOMINGOS FERNANDES GONCALVES	04070104	84,00	
	DOMINGOS FONSECA ALVES AGUIAR	04070104	982,00	
	DOMINGOS GERMANO MOURA GONCALVES	04070104	66,00	
	DOMINGOS GONCALVES PEIREZO	04070104	309,00	
	DOMINGOS GONCALVES PIRES	04070104	258,00	
	DOMINGOS GONÇALVES BARROSO MIRANDA	04070104	1.035,00	
	DOMINGOS JOAQUIM PEREIRA CARVALHO BARROSO	04070104	1.668,00	
	DOMINGOS JORGE BARROSO FECHREIRA	04070104	865,00	
	DOMINGOS LOPES AFONSO	04070104	114,00	
	DOMINGOS LOPES PIRES	04070104	120,00	
	DOMINGOS MANUEL ALVES GONCALVES	04070104	78,00	
	DOMINGOS MANUEL AMARO JORGE	04070104	1.580,00	
	DOMINGOS MANUEL MARTINS PEREIRA	04070104	82,00	
	DOMINGOS MANUEL PEREIRA CAPELA	04070104	1.974,00	
	DOMINGOS MARTINS GONCALVES	04070104	1.179,50	
	DOMINGOS MARTINS SANTOS	04070104	70,00	
	DOMINGOS MEDEIROS GONÇALVES PEREIRA	04070104	1.043,00	
	DOMINGOS MIRANDA DIAS	04070104	33,00	
	DOMINGOS MOREIRA ALVES	04070104	66,00	
	DOMINGOS PINTO ALVES	04070104	126,00	
	DOMINGOS PIRES MOURA	04070104	384,00	
	DOMINGOS R.DIAS - CAB.CASAL	04070104	84,00	
	DOMINGOS RODRIGUES CASTRO	04070104	181,00	
	DOMINGOS RODRIGUES COSTA	04070104	21,00	
	DOMINGOS SILVA	04070104	171,00	
	Dalila Maria Ferreira Marinho	04070102	420,00	
	Daniela Fernandes Moura	04070104	243,00	
	Diogo Goncalves Barroso	04070104	261,00	
	Domingos Ferreira Barroso	04070104	1.172,00	
	Domingos Silva, Cabeça Casal Herança de	04070104	102,00	
	ECOMUSEU - ASSOCIAÇÃO BARROSO	04070103	150.650,00	
	ELIAS VILELA	04080201	507,18	
	ELISABETE JESUS SANTOS GONCALVES	04070102	360,00	
	ELISABETE PIRES ALVES LUCAS	04070104	213,00	
	ELISEU MANUEL GONCALVES MARTINS DIAS	04070104	177,00	
	ELISEU MONTEIRO GONÇALVES	04070104	63,00	
	ELSA FLOR PIRES GONÇALVES	04070102	30,00	
	ERCILIA FATIMA BORRALHEIRO PEREIRA	04070104	877,00	
	ERICA CANDINHO DIAS	04070102	360,00	
	ERMELINDA GONÇALVES BARROSO	04070104	75,00	
	ERMELINDA LIMA MARTINS AFONSO	04070104	117,00	
	ESCOLA PROFISSIONAL FERMIL CELORICO BASTO	04070103	500,00	
	ESPERANÇA GLORIA GONÇALVES GARCIA	04070102	240,00	
	ETELVINA GONÇALVES ROSA	04070104	66,00	
	ETELVINA LAVAREDDAS JORGE	04070104	40,00	
	Eliseu Moura Conceicao	04070104	1.694,50	
	FABRICA DA IGREJA PAROQUIAL DA FREGUESIA MONTALEGRE	04070103	14.700,00	
	FATIMA ADRIANA ALVES MARTINS	04070104	668,00	
	FATIMA AFONSO RODRIGUES ALVES	04070104	336,00	
	FERNANDA CONCEICAO LOPES FERREIRA	04080201	198,58	
	FERNANDA FERNANDES	04070104	531,00	
	FERNANDA FERREIRA SAMPAIO QUELHA	04070104	177,00	
	FERNANDA G. JANELA - CAB. CASAL	04070104	147,00	
	FERNANDA GONÇALVES CARNEIRO PIRES	04070104	696,00	
	FERNANDA JESUS JOAO DIAS EIRA MARTINS	04070104	595,00	
	FERNANDA JESUS SANTOS FERNANDES NETO	04070104	156,00	
	FERNANDA MARIA LUIS DIAS MARTINS	04070102	360,00	
	FERNANDA MEDEIROS GONCALVES BARROSO	04070104	204,00	
	FERNANDO ABEL GONCALVES PEIREZO	04070104	351,00	
	FERNANDO ALVES PIRES	04070104	24,00	

TRANSFERÊNCIAS CORRENTES DESPESAS

Período : 2017/01/02 - 2017/12/31

MUNICIPIO MONTALEGRE

Ano : 2017

Página : 7

Disposições Legais	Entidade Beneficiária	Classif. Economica	Transferências Efectuadas	Observações
	FERNANDO BATA PATRAO GONCALVES	04070104	84,00	
	FERNANDO BATISTA MAGALHAES	04070104	1.053,50	
	FERNANDO CASTRO RODRIGUES MARTINS	04070104	1.239,50	
	FERNANDO EDUARDO DELGADO LOPES FERREIRA	04070104	66,00	
	FERNANDO EURICO MOURA-CABECA CASAL HERANCA	04070104	201,00	
	FERNANDO GONCALVES CORTINHAS	04070104	117,00	
	FERNANDO JOSE SANTOS SEIXAS	04070102	30,00	
	FERNANDO MANUEL ABREU CARVALHO AZEVEDO	04070104	929,00	
	FERNANDO PAQUETE LUCAS	04070102	340,00	
	FERNANDO VARANDAS SANTOS	04080201	1.550,16	
	FERNANDO VAZ MOUTINHO	04070104	243,00	
	FILANDORRA TEATRO NORDESTE CRL	04070103	7.897,69	
	FILIFE JOSE RUA MOURA	04070104	339,00	
	FLORENTINA PEREIRA	04070104	183,00	
	FLORINDA GONCALVES PEREIRA TEIXEIRA	04070104	147,00	
	FRANCISCA CALDAS	04070104	152,00	
	FRANCISCO AFONSO GONCALVES	04070104	64,00	
	FRANCISCO AGOSTINHO FERNANDES	04070104	162,00	
	FRANCISCO ANTERO DOURADO FERNANDES	04070104	42,00	
	FRANCISCO DIAS LUIS	04070104	96,00	
	FRANCISCO JOSE FRAZAO REBELO CALEJO PIRES	04070102	600,00	
	FRANCISCO LUIS MACEDO PEREIRA	04070104	202,00	
	FRANCISCO RAMOS FERNANDES	04070104	924,00	
	FREGUESIA DA CHA	04050102	568,96	
	FREGUESIA DE CABRIL	04050102	810,33	
	FREGUESIA DE CERVOS	04050102	806,87	
	FREGUESIA DE COVELO DO GERÊS	04050102	296,71	
	FREGUESIA DE FERRAL	04050102	12.553,78	
	FREGUESIA DE GRALHAS	04050102	299,21	
	FREGUESIA DE MORGADE	04050102	299,29	
	FREGUESIA DE NEGROES	04050102	550,80	
	FREGUESIA DE OUTEIRO	04050102	549,82	
	FREGUESIA DE PITOES DAS JUNIAS	04050102	298,79	
	FREGUESIA DE REIGOSO	04050102	551,36	
	FREGUESIA DE SALTO	04050102	579,24	
	FREGUESIA DE SANTO ANDRE	04050102	299,01	
	FREGUESIA DE SERRAQUINHOS	04050102	302,31	
	FREGUESIA DE SOLVEIRA	04050102	298,85	
	FREGUESIA DE TOUREM	04050102	296,47	
	FREGUESIA DE VIADE BAIXO	04050102	4.020,00	
	FREGUESIA DE VILA DA PONTE	04050102	298,61	
	Filipe Fernando Cunha Fernandes	04070104	942,00	
	GABRIEL BARRETO GONCALVES FECHAS	04070104	737,00	
	GEREMIAS DA COSTA MARTINS	04070104	30,00	
	GERMANO AUGUSTO FONTE BATISTA	04070104	12,00	
	GERMANO FRANCISCO PIRES BATISTA	04070104	63,00	
	GERMANO GONÇALVES SURREIRA	04070104	87,00	
	GLORIA COELHO LOURENCO	04070104	75,00	
	GLORIA DA CONCEIÇÃO CARNEIRO FERRAGE	04070104	66,00	
	GLORIA GONÇALVES AFONSO	04070104	21,00	
	GLORIA LOPES GONCALVES AFONSO	04070104	42,00	
	GRACINDA JESUS CARVALHO LANDEIRA	04070104	129,00	
	GRUPO DESPORTIVO ASSOCIAÇÃO C.R.VILAR PERDIZES	04070101	49.500,00	
	GRUPO DESPORTIVO CULTURAL SALTO	04070101	33.000,00	
	GRUPO FOLCLORICO VENDA NOVA	04070103	6.500,00	
	GUILHERME AFONSO SILVA	04070104	84,00	
	GUILHERME ALBERTO MOURA CALDAS	04070104	78,00	
	GUILHERME SILVA RAMADA	04070104	57,00	
	GUILHERMINA FATIMA AFONSO BARROSO	04070104	117,00	
	Ginasio Clube Mirandelense	04070101	2.000,00	
	HEITOR COSTA CALHENO	04070104	168,00	
	HEITOR MARTINS GONCALVES	04080201	5.703,05	
	HEITOR PIRES	04070104	76,00	
	HELDER MIGUEL FERNANDES ALVES	04070104	69,00	

Disposições Legais	Entidade Beneficiária	Classif. Economica	Transferências Efectuadas	Observações
	HELDER NUNO GONCALVES ARAUJO	04070102	720,00	
	HELENA CRISTINA MAGALHAES SILVA-NIF HERANCA 708687954	04070104	1.128,50	
	HELENA GONÇALVES MENDES	04070104	168,00	
	HELENA MARISA PEREIRA BARROSO	04070104	84,00	
	HERDER MANUEL MATOS FONSECA	04070104	444,00	
	HORACIO MORGADINHO NOBRE	04070104	198,00	
	HORACIO VALE PEREIRA	04080201	1.340,32	
	IDALIA MARIA COSTA MESQUITA	04070102	340,00	
	IDALINA AFONSO	04070104	84,00	
	IDALINA GONÇALVES ALVES LAJA	04070104	119,00	
	ILDA AFONSO BARROSO GUERRA	04070104	66,00	
	ILDA CONCEICAO AFONSO LANDEIRA	04070104	67,00	
	ILDA CONCEICAO GONCALVES JANELAS	04070104	138,00	
	ILDA DIAS FERNANDES	04070104	231,00	
	ILDA FERNANDES	04070104	355,00	
	ILDA FERNANDES BORRALHEIRO	04070104	45,00	
	ILDA GARCIA BARROSO	04070104	138,00	
	ILDA LOPES COSTA PIRES	04070104	1.231,00	
	ILDA PEREIRA FERNADES	04070104	663,00	
	ILDA PIEDADE A. MIRANDA GONÇALVES	04070104	90,00	
	ILIDIO FRAGA ALVES	04070104	219,00	
	ILIDIO TEIXEIRA GONCALVES	04070104	46,00	
	IRENE AFONSO LOPES	04070104	184,00	
	IRENE LUZ RIBAS FERREIRA	04070104	390,00	
	IRMANDADE SANTA CASA MISERICORDIA MONTALEGRE	04070102	48.000,00	
	ISABEL MARIA ALVES CONDE	04070104	105,00	
	ISABEL MARIA CARVALHO DIAS	04070102	360,00	
	ISABEL MARIA LOPES COSQUETE	04070104	42,00	
	ISABEELINA MOUTINHO SEIXAS FERREIRA	04070104	297,00	
	ISAURA CALADO CHAVES CARNEIRO	04070104	68,00	
	ISAURA LUIS PIRES BRANCO	04070104	120,00	
	JACINTA CONCEICAO PEREIRA ROCHA	04070104	99,00	
	JAIME PORTELA MAGALHAES	04070104	57,00	
	JOANA PERFEITO SILVA MACEDO	04070102	720,00	
	JOAO AFONSO SIMOES	04070104	147,00	
	JOAO ALVES BARROS	04070104	20,00	
	JOAO ALVES COSTA	04070104	156,00	
	JOAO ALVES FERREIRA	04070104	96,00	
	JOAO ALVES GONCALVES	04070104	105,00	
	JOAO ALVES SANTOS	04070104	177,00	
	JOAO AUGUSTO GONCALVES ALVES	04070104	1.053,50	
	JOAO AUGUSTO GONCALVES CRUZ	04070104	222,00	
	JOAO AUGUSTO PADRAO PINTO	04070104	541,00	
	JOAO BARROSO DIAS	04070104	210,00	
	JOAO BARROSO GONCALVES	04070104	96,00	
	JOAO BATISTA AFONSO BARROSO	04070104	63,00	
	JOAO BATISTA ALVES BRANCO	04070104	252,00	
	JOAO BATISTA COSTA FECHTEIRA	04070104	75,00	
	JOAO BATISTA VERDE	04070104	45,00	
	JOAO CALDAS RUA	04070104	184,00	
	JOAO CARLOS ANDRE DIAS FONTE	04070104	318,00	
	JOAO CARLOS LOPES COSQUETE	04070104	108,00	
	JOAO CARLOS MIRANDA MACEDO	04070104	76,00	
	JOAO DIAS ROSEIRA	04070104	78,00	
	JOAO EUGENIO SOUSA PERFEITO	04080201	183,96	
	JOAO EVANGELISTA LUIS PORTELADA	04070104	99,00	
	JOAO EVANGELISTA PIRES FECHTEIRA	04070104	300,00	
	JOAO FRANCISCO PIRES SILVA	04070104	60,00	
	JOAO GONCALVES LOPES	04070104	415,00	
	JOAO GONCALVES SANTOS	04070104	51,00	
	JOAO GONCALVES SURREIRA	04070104	26,00	
	JOAO GONCALVES VAZ	04070104	66,00	
	JOAO LIMA GONCALVES AFONSO	04070104	330,00	
	JOAO LINO LOPES LIMA	04070104	767,00	

TRANSFERÊNCIAS CORRENTES DESPESAS

MUNICIPIO MONTALEGRE

Período : 2017/01/02 - 2017/12/31

Ano : 2017

Página : 9

Disposições Legais	Entidade Beneficiária	Classif. Economica	Transferências Efectuadas	Observações
	JOAO LUIS PIRES BATISTA	04070104	321,00	
	JOAO MANUEL LAGE TEIXEIRA	04080201	1.028,67	
	JOAO MANUEL PEREIRA FOCAS	04070104	1.442,00	
	JOAO MIGUEL BRANCO PIRES	04070104	129,00	
	JOAO MOURA CARVALHO	04070104	105,00	
	JOAO PADRAO PALOMARES	04070104	336,00	
	JOAO PAULINO BARROSO PEREIRA QUELHA	04070104	2.516,00	
	JOAO PAULO FERNANDES GONCALVES	04070104	350,00	
	JOAO PEDRO FONSECA GOMES	04070104	323,00	
	JOAO PEDRO MIGUEL ALVES	04070104	4.500,00	
	JOAO PEREIRA QUELHA	04070104	216,00	
	JOAO PINTO DIAS	04070104	190,00	
	JOAO PIRES GONCALVES VIDEIRA	04070104	96,00	
	JOAO PIRES MACHADO	04070104	126,00	
	JOAO SANTOS LOPES	04070104	63,00	
	JOAO SANTOS PAULO	04070104	159,00	
	JOAO TEOTONIO SANTOS RODRIGUES	04070102	360,00	
	JOAO TEOTONIO SANTOS RODRIGUES	04070104	129,00	
	JOAO VARANDAS MIRANDA	04070104	96,00	
	JOAQUIM ALVES	04070104	171,00	
	JOAQUIM ALVES MACHADO	04070104	18,00	
	JOAQUIM BARROSO ALVES SERRA	04070104	63,00	
	JOAQUIM CARVALHO BABO	04070104	141,00	
	JOAQUIM CRUZ REIS	04070104	234,00	
	JOAQUIM DIAS CARVALHO	04070102	360,00	
	JOAQUIM DIAS SANTOS	04070104	84,00	
	JOAQUIM DOMINGOS AFONSO ALVES	04070104	105,00	
	JOAQUIM EVARISTO PINTO REBELO	04070104	129,00	
	JOAQUIM FERNANDES SANTOS	04070104	270,00	
	JOAQUIM GONCALVES ARAUJO	04070104	48,00	
	JOAQUIM MARTINS MAGRO	04070104	405,00	
	JOAQUIM PEDRO SANTOS ALVES	04070104	258,00	
	JOAQUIM RUA LUIS LUZIO	04070104	132,00	
	JOAQUIM RUA RODRIGUES	04070104	108,00	
	JOAQUIM SILVA	04070104	45,00	
	JOAQUIM SILVA FERNANDES	04070104	126,00	
	JOAQUIM VILAR SILVA	04070104	830,50	
	JOAQUINA ALVES COSTA	04070104	243,00	
	JOAQUINA ROSA FERNANDES RUA	04070104	159,00	
	JORGE LUIS GONCALVES MARTINS	04080201	3.627,15	
	JORGE MIGUEL PEREIRA FERNANDES	04070104	1.338,00	
	JORGE PINTO MENDES	04070104	252,00	
	JORGE RUA LUZIO	04070104	111,00	
	JORGE TEIXEIRA CRUZ	04070104	237,00	
	JORGE VAZ PINTO	04070104	243,00	
	JOSE ALBERTO CRUZ SURREIRA	04070104	174,00	
	JOSE ALEXANDRE GONCALVES PIRES	04070104	384,00	
	JOSE ALVES FERNANDES	04070104	402,00	
	JOSE ALVES PEREIRA	04070104	95,00	
	JOSE ANTONIO ALVES FERREIRA	04070104	33,00	
	JOSE ANTONIO FERNANDES ALVES	04070104	255,00	
	JOSE ANTONIO GOYEN CORTINHAS	04070104	120,00	
	JOSE ANTUNES SILVA	04070104	75,00	
	JOSE ARAUJO JORGE	04070104	300,00	
	JOSE AUGUSTO AFONSO PEREIRA	04070104	729,00	
	JOSE AUGUSTO PEREIRA GONCALVES	04070104	114,00	
	JOSE AUGUSTO PEREIRA PINTO	04070102	240,00	
	JOSE BARROSO	04070104	2.009,00	
	JOSE BARROSO GONCALVES	04070104	42,00	
	JOSE BRANCO GONCALVES	04070104	156,00	
	JOSE BRANCO TEIXEIRA	04070104	138,00	
	JOSE CARDOSO BRANCO	04070104	87,00	
	JOSE CARLOS ALVES VAZ	04070104	228,00	
	JOSE CARLOS CARVALHO CANDIDO	04070104	105,00	

Disposições Legais	Entidade Beneficiária	Classif. Economica	Transferências Efectuadas	Observações
	JOSE CARLOS CASTELO APOLONIO	04070104	1.004,00	
	JOSE CARLOS FERNANDES GONCALVES	04070104	854,00	
	JOSE CARLOS FRUTUOSO PIRES	04070104	841,00	
	JOSE CARLOS GONCALVES MATIAS	04070104	50,00	
	JOSE CARLOS JESUS RODRIGUES MOURA	04070104	291,00	
	JOSE CARLOS RODRIGUES CASTRO	04070104	249,00	
	JOSE CARVALHO GONCALVES	04070104	1.406,00	
	JOSE CARVALHO MOURA	04070104	58,00	
	JOSE COSTA FERNANDES LEITE	04070104	22,00	
	JOSE CRUZ GONCALVES SURREIRA	04070104	138,00	
	JOSE CRUZ REIS	04070104	129,00	
	JOSE CUNHA MOURA	04070104	309,00	
	JOSE DIAS - CABEÇA DE CASAL	04070104	216,00	
	JOSE FERNANDES GONCALVES DIAS	04070104	96,00	
	JOSE FERNANDES MOURA	04070104	219,00	
	JOSE GOMES LAGE	04070104	85,00	
	JOSE GONCALVES LOUSA	04070104	500,00	
	JOSE GONÇALVES FORTUNAS	04070104	180,00	
	JOSE HORACIO PIRES MALHO MOREIRA	04070104	159,00	
	JOSE JOAO GONCALVES	04070104	342,00	
	JOSE JOAO LUIS	04070104	105,00	
	JOSE JOAQUIM CASTRO GONCALVES	04070102	720,00	
	JOSE JOAQUIM FERNANDES GONÇALVES	04070104	270,00	
	JOSE JOAQUIM MENDES MARTINS	04070104	96,00	
	JOSE JOAQUIM PEREIRA CARNEIRO	04070104	96,00	
	JOSE LOPES AFONSO	04070104	180,00	
	JOSE MANUEL AFONSO ALMEIDA	04070104	165,00	
	JOSE MANUEL COSTA RUA	04070104	138,00	
	JOSE MANUEL DIAS GONCALVES - CABECA CASAL	04070104	99,00	
	JOSE MANUEL FERNANDES BARROSO	04070104	336,00	
	JOSE MANUEL FERNANDES LUIS	04070104	192,00	
	JOSE MANUEL GONCALVES PEREIRA	04070104	1.256,00	
	JOSE MANUEL GONCALVES PINTO	04070104	159,00	
	JOSE MANUEL GONCALVES RAMOS BRANCO	04070104	231,00	
	JOSE MANUEL GONÇALVES ESTEVES	04070104	177,00	
	JOSE MANUEL PEREIRA CARRITO	04070104	474,00	
	JOSE MANUEL PEREIRA CARVALHO	04070104	2.065,00	
	JOSE MANUEL RODRIGUES BRANCO	04070104	66,00	
	JOSE MANUEL RODRIGUES FERREIRA	04070104	24,00	
	JOSE MANUEL VAZ VIEIRA	04070104	189,00	
	JOSE MARCELIANO SA BARROS	04080201	507,18	
	JOSE MARIA GONCALVES FERNANDES	04070104	509,00	
	JOSE MARIA PEREIRA ARAUJO	04080201	1.436,24	
	JOSE MARIA SILVA PIRES	04070104	63,00	
	JOSE MARIO GONCALVES SERRA	04070104	105,00	
	JOSE MIGUEL ARAUJO REIS	04070104	408,00	
	JOSE MIGUEL GONÇALVES PEREIRA	04070104	102,00	
	JOSE MOURA GONCALVES CIMADEIRA	04070104	399,00	
	JOSE PAULO LOPES SILVA	04070104	294,00	
	JOSE PAULO MOREIRA FERNANDES PEREIRA	04070104	99,00	
	JOSE PEDRO CORREIA TEIXEIRA	04070104	282,00	
	JOSE PEDRO ESTEVES GONCALVES	04070104	84,00	
	JOSE PIRES CABELEIRA	04080201	5.703,05	
	JOSE PIRES COSTA	04070104	171,00	
	JOSE PIRES GONCALVES	04070104	195,00	
	JOSE RAMOS RODRIGUES	04070104	105,00	
	JOSE RODRIGUES ALVES	04070104	48,00	
	JOSE RODRIGUES ALVES	04070104	106,00	
	JOSE RODRIGUES DIAS	04070104	321,00	
	JOSE RODRIGUES PIRES	04070104	42,00	
	JOSE RUA SILVA	04070104	141,00	
	JOSE VAZ GONCALVES	04070104	291,00	
	JOSLENE SILVA PINTO CASTRO	04070102	200,00	

TRANSFERÊNCIAS CORRENTES DESPESAS

Período : 2017/01/02 - 2017/12/31

MUNICÍPIO MONTALEGRE

Ano : 2017

Página : 1

1

Disposições Legais	Entidade Beneficiária	Classif. Economica	Transferências Efectuadas	Observações
	JOSÉ MARTINS RODRIGUES	04070104	147,00	
	JOÃO AFONSO COSTA	04070104	183,00	
	JOÃO GABRIEL FERNANDES DOURADO	04070104	1.220,00	
	JOÃO GUERRA MARTINS	04070104	414,00	
	JOÃO MANUEL GONCALVES CARVALHO	04070104	132,00	
	JULIA NATIVIDADE FERNANDES BARROSO PEREIRA JORGE	04070104	2.630,00	
	JULIO ORMECHE GONCALVES	04070104	21,00	
	JULIO PEREIRA RODRIGUES	04070104	1.437,00	
	JUSTINO MANUEL MESQUITA DIAS	04070104	252,00	
	Joao Evangelista Moura Cabeca Casal Heranca	04070104	105,00	
	Joao Goncalves Moura - Cabeca Casal Heranca	04070104	42,00	
	Joaquim Azevedo Dias	04070104	111,00	
	Jorge Miguel Barroso Gonçalo	04070104	252,00	
	Jose Carlos Azevedo Moura Martins	04070104	207,00	
	Jose Goncalves Damiao	04070104	1.679,50	
	Jose Luis Silva Pereira	04070104	267,00	
	João Manuel Miranda Lima,c.c.heranca de	04070104	297,00	
	LARA DIANA CARVALHO MORENO	04070102	360,00	
	LAURA GONCALVES PEREIRA	04070104	783,00	
	LAURINDA MARTINS SILVA	04070104	24,00	
	LEONOR JESUS CARVALHO VAZ SILVA	04070104	96,00	
	LIGA AMIGOS HOSPITAL DISTRITAL CHAVES	04070102	1.750,00	
	LIGA PORTUGUESA CONTRA O CANCRO	04070102	1.000,00	
	LILIANA CARINA MATOS FERNANDES	04080201	3.627,15	
	LILIANA CONCEICAO GONCALVES NEIVA	04070104	252,00	
	LUCAS GONCALVES PIRES	04070104	92,00	
	LUCIA FATIMA ALVES BRANCO GONÇALVES	04070104	132,00	
	LUCIA MANUELA VAZ MOURA	04070104	58,00	
	LUCIA SANTOS VICENCIO MORENO	04080201	521,49	
	LUCILIO GONCALVES AFONSO	04070104	75,00	
	LUCINDA GONCALVES ALVES	04070104	66,00	
	LUCINDA PEREIRA	04070104	255,00	
	LUCIO FERREIRA DA SILVA	04070104	21,00	
	LUDOVINA DIAS GONÇALVES	04070104	63,00	
	LUIS AUGUSTO PINHEIRO CASCAIS	04070104	297,00	
	LUIS BARROSO FONTE	04070104	40,00	
	LUIS CARLOS FERNANDES PEREIRA	04070104	122,00	
	LUIS GONZAGA GONCALVES CARVALHO	04070104	1.267,00	
	LUIS JOAQUIM GONCALVES PIRES	04070104	60,00	
	LUIS LOPES FLAMBO	04070104	42,00	
	LUIS MANUEL G.P.CELEIRO	04070104	261,00	
	LUIS MANUEL MARTINS SOUSA	04070104	24,00	
	LUIS MANUEL VASSALO FONSECA	04070102	20,00	
	LUIS MIGUEL MOURA RODRIGUES	04070104	1.621,00	
	LUIS MIGUEL PASSOS MAGALHÃES	04070104	42,00	
	LUIS PEREIRA MEDEIROS	04070104	66,00	
	LUIA ALVES QUINTAS CORTINHAS	04070104	201,00	
	LUIA DIAS MIRANDA ALVES	04070104	213,00	
	LUIA FATIMA MOURA MARTINS JORGE	04070104	117,00	
	LUIA FERNANDES GONCALVES D. FORJA	04070104	94,00	
	LUIA GONCALVES BARROSO	04070104	99,00	
	LUIA GONÇALVES GUERRA	04070104	21,00	
	LUIA JESUS AFONSO PIRES	04070104	105,00	
	LUIA MACHADO	04070104	36,00	
	LUIA MARIA ALVES MARTINS	04070104	189,00	
	LUIA MARIA COSTA MENDES	04070104	306,00	
	LUIA SIMOES AFONSO LOPES	04070104	36,00	
	LURDES FATIMA SANTOS PIRES CARNEIRO	04070104	192,00	
	Letecia Andreia Antunes Goncalves	04070104	244,00	
	Lucia Jesus Fernandes Santos Pereira	04070104	306,00	
	Luis Miguel Henriques Silva	04070104	984,00	
	MANUEL ACACIO SILVA PIRES RIO	04070104	155,00	
	MANUEL AFONSO DIAS	04070104	204,00	

Disposições Legais	Entidade Beneficiária	Classif. Economica	Transferências Efectuadas	Observações
	MANUEL AFONSO LOPES PEREIRA PIRES	04070104	83,00	
	MANUEL ALVES RAIMUNDO	04070104	201,00	
	MANUEL ANTONIO AFONSO PEREIRA	04070104	111,00	
	MANUEL ANTONIO COSTA TEIXEIRA	04080201	2.063,73	
	MANUEL ANTONIO FONSECA SANTOS	04070102	240,00	
	MANUEL ANTONIO FRANCISCO ROCHA	04070104	306,00	
	MANUEL ANTONIO REBELO LANDEIRA	04070102	240,00	
	MANUEL ANTONIO REBELO LANDEIRA	04070104	52,00	
	MANUEL BARROSO PEREIRA LAMA	04070104	228,00	
	MANUEL BATISTA GONCALVES CURRALEJO	04070104	147,00	
	MANUEL BRANCO FRANCISCO	04070104	237,00	
	MANUEL CARPINTEIRO BARROS	04070104	26,00	
	MANUEL CARVALHO FECHAS	04070104	45,00	
	MANUEL CHELO GONCALVES	04070104	26,00	
	MANUEL DIAS AFONSO	04070104	288,00	
	MANUEL DIAS MARTINS	04070104	75,00	
	MANUEL DIAS PEREIRA ARAUJO	04070104	663,00	
	MANUEL DIAS PEREIRA RODRIGUES	04070104	30,00	
	MANUEL DIAS RAMOS	04070104	51,00	
	MANUEL DOMINGOS CUNHA LUIS	04070104	333,00	
	MANUEL DOMINGOS LOPES (FILHO)	04070104	1.622,00	
	MANUEL FERNANDO PEREIRA NOGUEIRA	04070104	68,00	
	MANUEL FERNANDO RODRIGUES MONTEIRO	04070104	87,00	
	MANUEL FERREIRA GONCALVES	04070104	165,00	
	MANUEL FERREIRA URZAL	04070104	189,00	
	MANUEL FRANCISCO MOURA	04070104	96,00	
	MANUEL GARCIA SILVEIRA	04070104	222,00	
	MANUEL GIL CASELAS	04070104	66,00	
	MANUEL GIL SANTOS PIRES	04070104	216,00	
	MANUEL GONCALVES BRANCO	04070104	135,00	
	MANUEL GONCALVES VILELA	04070104	60,00	
	MANUEL GONÇALVES PEREIRA	04070104	818,00	
	MANUEL IGUALDINOGOMES-CABECA CASAL	04070104	192,00	
	MANUEL JESUS PEREIRA	04070104	213,00	
	MANUEL JOAO GONCALVES BARROSO	04070104	36,00	
	MANUEL JOAQUIM CASELAS DIAS	04070104	399,00	
	MANUEL JOAQUIM DIAS PACHECO	04070104	201,00	
	MANUEL JOAQUIM F.PIRES-CABECA CASAL HERANCA	04070104	42,00	
	MANUEL JOAQUIM GONCALVES	04070104	330,00	
	MANUEL JORGE GONCALVES PEREIRA	04070104	1.817,00	
	MANUEL JORGE MOURA GONCALVES	04070104	54,00	
	MANUEL JORGE PIRES GONÇALVES POÇAS	04070104	171,00	
	MANUEL JOSE CARVALHO FERNANDES	04070104	1.264,00	
	MANUEL JOSE DIAS	04070104	111,00	
	MANUEL JOSE GONCALVES	04070104	54,00	
	MANUEL JOSE GONCALVES RIBAS	04070104	1.250,00	
	MANUEL JOÃO RODRIGUES FONSECA	04070104	294,00	
	MANUEL LAGE TIAGO	04070104	44,00	
	MANUEL LOPES ALVES	04070104	312,00	
	MANUEL LOURENCO PIRES	04070104	222,00	
	MANUEL LUIS PORTELADA	04070104	32,00	
	MANUEL MARTINS BARROSO	04070104	82,00	
	MANUEL MARTINS DA SILVA	04070104	144,00	
	MANUEL MARTINS DIAS	04070104	24,00	
	MANUEL MIGUEL GONCALVES MACHADO	04070104	210,00	
	MANUEL MOURA GONCALVES	04070104	63,00	
	MANUEL PAQUETE LUCAS	04070104	421,00	
	MANUEL PEDRO ANTUNES	04070104	109,00	
	MANUEL PINTO	04080201	3.114,15	
	MANUEL RODRIGUES AFONSO	04070104	141,00	
	MANUEL RUA LUCAS	04070104	201,00	
	MANUEL SEIXAS JUSTO	04070104	336,00	
	MANUEL SOUSA FARIA	04070104	33,00	

TRANSFERÊNCIAS CORRENTES DESPESAS

MUNICÍPIO MONTALEGRE

Período : 2017/01/02 - 2017/12/31

Ano : 2017

Página : 1

3

Disposições Legais	Entidade Beneficiária	Classif. Economica	Transferências Efectuadas	Observações
	MANUEL TIAGO BARROSO PEREIRA	04070104	1.149,00	
	MARCELO ISIDRO FERNANDES	04070104	384,00	
	MARCIO DIAS JOÃO	04070102	720,00	
	MARCO PAULO FLAMBO GUERRA	04070102	300,00	
	MARCO PAULO MOREIRA ALVES	04070102	340,00	
	MARIA ADELAIDE CARVALHO DIAS	04070102	360,00	
	MARIA ADELAIDE DIAS CRUZ	04070104	66,00	
	MARIA ADELIA G.DIAS MEDEIROS	04070104	303,00	
	MARIA ADELINA CONCEICAO BARROSO	04080201	5.703,05	
	MARIA ADELINA TEIXEIRA ARAUJO	04070104	733,00	
	MARIA ADÉLIA F.SOUSA ANTUNES	04070104	261,00	
	MARIA AFONSO CRESPO	04070104	64,00	
	MARIA ALBERTINA DIAS FERNANDES	04070104	102,00	
	MARIA ALICE BRANCO FERNANDES ANJO	04070104	1.729,00	
	MARIA ALICE COSTA CASTRO	04070102	40,00	
	MARIA ALICE GONCALVES URBANO ESTEVES GARCIA	04070104	137,00	
	MARIA ALTINA MACEDO CRUZ	04070102	360,00	
	MARIA ALVES FERREIRA	04070104	60,00	
	MARIA ALVES LOPES	04070104	63,00	
	MARIA AMELIA VARANDAS AFONSO	04070104	135,00	
	MARIA ANTONIA PEREIRA ALVES	04070104	432,00	
	MARIA ANTUNES GONCALVES	04070104	153,00	
	MARIA ASSUNCAO ALVES	04070104	108,00	
	MARIA ASSUNCAO RODRIGUES AFONSO PELHO LAGE	04070104	159,00	
	MARIA AURISIA ANTUNES LOPES	04070104	390,00	
	MARIA AZEVEDO ALVES MARTINS	04070104	840,00	
	MARIA BENTA ALVES GONCALVES GUERRA MATEUS	04070104	24,00	
	MARIA BENTA ANTUNES PIRES ALVES	04070104	108,00	
	MARIA CANDIDA AFONSO GONÇALVES	04070104	267,00	
	MARIA CARMO FREIRTAS ALMEIDA FRUTUOSO	04070104	42,00	
	MARIA CARNEIRO CHAVES AFONSO	04070104	147,00	
	MARIA CELESTINA CALISTO FALCAO	04070102	240,00	
	MARIA CELESTINA CALISTO FALCAO	04070104	558,00	
	MARIA CEU ALVES COSTA	04070104	600,00	
	MARIA CEU GONCALVES C.BARROSO	04070104	26,00	
	MARIA CONCEICAO BARROSO PEREIRA	04070102	360,00	
	MARIA CONCEICAO BORGES GONÇALVES	04070104	411,00	
	MARIA CONCEICAO CARVALHO CUNHA	04070104	45,00	
	MARIA CONCEICAO LUIS ALBELO GONCALVES	04070104	351,00	
	MARIA CONCEICAO MARTINS ESTEVES CARVALHO	04070102	30,00	
	MARIA CONCEICAO MARTINS URBANO	04070104	33,00	
	MARIA CONCEIÇÃO CABEÇAS COSTA	04070104	138,00	
	MARIA CRISTINA FRUTUOSO PIRES SERRA	04070104	617,00	
	MARIA CRISTINA PEREIRA FERNANDES	04070104	105,00	
	MARIA CRISTINA RODRIGUES ALVES	04070104	372,00	
	MARIA DA CONCEICAO CARVALHO DE AZEVEDO DIAS	04070104	624,00	
	MARIA DA CONCEIÇÃO FERREIRA MONTEIRO	04070104	63,00	
	MARIA DAS DORES FERNANDES LUIS	04070104	357,00	
	MARIA DIAS ALVES LOUREIRO	04070104	390,00	
	MARIA DIAS DE CASTRO GONÇALVES	04070104	126,00	
	MARIA DORES GONCALVES PEREIRA	04070104	255,00	
	MARIA DORES GONÇALVES DIAS	04070104	63,00	
	MARIA DORES PIRES CARVALHO	04070104	54,00	
	MARIA EMILIA DIAS VELOSO PEREIRA	04070104	117,00	
	MARIA EMILIA GONCALVES ABREU	04070104	42,00	
	MARIA EMILIA GONCALVES SANTOS	04070104	183,00	
	MARIA EMILIA MARTINS PEREIRA OLIVEIRA	04070104	66,00	
	MARIA EMILIA MARTINS PEREIRA OLIVEIRA	04080201	3.627,15	
	MARIA EMILIA P.C.VILELA	04070104	650,00	
	MARIA EMILIA PEREIRA FERNANDES	04070104	1.592,00	
	MARIA ERMELINDA RIBEIRO VALDEGAS	04070104	242,00	
	MARIA FATIMA AFONSO COSTA	04070104	261,00	
	MARIA FATIMA ALVES MOURA MENDES	04070104	318,00	

TRANSFERÊNCIAS CORRENTES DESPESAS

Período : 2017/01/02 - 2017/12/31

MUNICIPIO MONTALEGRE

Ano : 2017

Página : 1

4

Disposições Legais	Entidade Beneficiária	Classif. Economica	Transferências Efectuadas	Observações
	MARIA FATIMA ANJOS GONCALVES	04070104	63,00	
	MARIA FATIMA BARROSO CRUZ DIAS	04070104	165,00	
	MARIA FATIMA BARROSO RUA	04070104	54,00	
	MARIA FATIMA C.CACHANDOLA VAZ	04070104	348,00	
	MARIA FATIMA DIAS OLIVEIRA TEIXEIRA	04080201	1.340,32	
	MARIA FATIMA GONÇALVES PEREIRA CURRALEJO	04070104	45,00	
	MARIA FATIMA LAGE LOPES	04080201	2.063,73	
	MARIA FATIMA LOURENCO CRUZ	04070104	58,00	
	MARIA FATIMA MARTINS AFONSO COSTA	04070104	116,00	
	MARIA FATIMA PINTO ALVARES MOURA	04070104	120,00	
	MARIA FATIMA RODRIGUES AFONSO	04070104	252,00	
	MARIA FATIMA RODRIGUES FERNANDES	04070104	78,00	
	MARIA FATIMA SILVA FERRAGE COSTA	04070102	260,00	
	MARIA FATIMA TEIXEIRA BORGES FERNANDES	04070104	516,00	
	MARIA FERREIRA	04070104	60,00	
	MARIA FERREIRA GONÇALVES	04070104	33,00	
	MARIA FLORINDA COSTA SOUSA VIEIRA	04070104	62,00	
	MARIA FONSECA OLIVEIRA MIRANDA	04070104	210,00	
	MARIA GABRIELA BARBOSA REBELO SILVA	04070102	240,00	
	MARIA GLORIA ALVES SANTOS	04070104	429,00	
	MARIA GLORIA PINTO ANTUNES	04070104	416,00	
	MARIA GLORIA RODRIGUES ALVES CASTRO	04070104	515,00	
	MARIA GLORIA RODRIGUES PEREIRA VIDEIRA	04070104	150,00	
	MARIA GLORIA SILVA GONCALVES RODRIGUES	04070104	93,00	
	MARIA GONCALVES MATEUS	04070104	592,00	
	MARIA GONCALVES SILVA	04080201	1.550,16	
	MARIA GONÇALVES	04070104	12,00	
	MARIA GORETE FERNANDES MAGALHAES	04070104	138,00	
	MARIA GORETE OLIVEIRA DOS SANTOS	04070102	340,00	
	MARIA GORETTI GONCALVES MATOS	04080201	2.063,73	
	MARIA GRACA BARROSO GONCALVES GONCALO	04070104	288,00	
	MARIA GRACA BARROSO PONTEIRA GONCALVES	04070104	746,00	
	MARIA GRACA MOREIRA SANTOS PEREIRA	04070104	183,00	
	MARIA HELENA AFONSO MENDES	04070104	42,00	
	MARIA HELENA ANTUNES PEREIRA BORRALHEIRO MOURA	04070104	221,00	
	MARIA HELENA BORRALHEIRO PEREIRA RAMOS	04070104	947,00	
	MARIA HELENA GONCALVES CORTINHAS	04070104	180,00	
	MARIA HELENA SILVA	04070102	360,00	
	MARIA HELENA SILVA	04080201	1.550,16	
	MARIA INES FONTE BATISTA MADEIRA	04070104	107,00	
	MARIA INES GONCALVES MACHADO SANTOS	04070104	105,00	
	MARIA INES MENDES MARQUES	04070104	186,00	
	MARIA IRENE BATISTA PINTO PEREIRA DUARTE	04070104	21,00	
	MARIA ISABEL MENDES MARQUES	04070104	84,00	
	MARIA ISABEL PIRES FERNANDES	04070104	219,00	
	MARIA ISABEL SILVA CARVALHAL	04070102	20,00	
	MARIA JESUS ALVES BRANCO	04070104	231,00	
	MARIA JESUS GONCALVES CARVALHO MENDES	04070104	1.231,00	
	MARIA JESUS GONÇALVES PEREIRA	04070104	63,00	
	MARIA JOAQUINA CAMPOS COSTA	04070104	161,00	
	MARIA JOAQUINA DIAS COSTA	04070104	180,00	
	MARIA JOAQUINA MOURA MADEIRA	04070104	60,00	
	MARIA JOSE DIAS LAGE	04070102	360,00	
	MARIA JOSE FERNANDES GONCALVES PEREIRA	04070104	1.224,00	
	MARIA JOSE FERREIRA ALVES GONCALVES	04070102	30,00	
	MARIA JOSE MIRANDA GONCALVES	04070104	96,00	
	MARIA JOSE PEREIRA	04070104	192,00	
	MARIA JOSE RODRIGUES CASTRO	04070104	24,00	
	MARIA JOSE RODRIGUES PACHECO	04070104	192,00	
	MARIA JUDIRE BARROSO F. PEREIRA	04070104	312,00	
	MARIA JULIA AFONSO LANDEIRA COSTA	04070104	87,00	
	MARIA JULIA FERNANDES GARCIA CALHENO	04070104	114,00	
	MARIA LOPES SILVA	04070104	63,00	

TRANSFERÊNCIAS CORRENTES DESPESAS

MUNICÍPIO MONTALEGRE

Período : 2017/01/02 - 2017/12/31

Ano : 2017

Página : 1

5

Disposições Legais	Entidade Beneficiária	Classif. Economica	Transferências Efectuadas	Observações
	MARIA LOUREIRO MEIRELES PEREIRA	04070104	48,00	
	MARIA LUCILIA ALVES QUERIDO	04070104	372,00	
	MARIA LUCINDA COSTA GONCALVES	04070104	84,00	
	MARIA LUISA AZEVEDO DIAS VASSALO - CAFE VEIGA	04070104	38,00	
	MARIA LUISA DIAS VELOSO	04070104	324,00	
	MARIA LUISA GONCALVES PEREIRA	04070104	378,00	
	MARIA LUISA JORGE RUA	04070104	231,00	
	MARIA LUISA RODRIGUES DIAS	04070104	450,00	
	MARIA LUISA VAZ REIS	04070104	28,00	
	MARIA LURDES AFONSO COSTA	04070104	165,00	
	MARIA LURDES CRUZ SURREIRA	04070102	360,00	
	MARIA LURDES FERNANDES S.CARVALHO	04070104	96,00	
	MARIA LURDES JESUS	04070104	63,00	
	MARIA LURDES MENDES RAFAEL	04070104	264,00	
	MARIA LUZ FERREIRA URZAL	04070104	300,00	
	MARIA LUZ PIRES GONCALVES CIMA	04070104	57,00	
	MARIA MADALENA FERNANDES MARQUES	04070104	734,50	
	MARIA MADALENA JESUS FERNANDES FRUTUOSO	04070104	34,00	
	MARIA MANUELA CABELEIRA COSTA	04070102	360,00	
	MARIA MANUELA CABELEIRA COSTA	04070104	216,00	
	MARIA MANUELA PEREIRA DIAS	04070104	34,00	
	MARIA MANUELA TEIXEIRA GONCALVES	04070102	260,00	
	MARIA MARTINS BRANCO SOUSA	04070104	309,00	
	MARIA MARTINS CASTRO MIRANDA	04070104	146,00	
	MARIA MORAIS SANTOS	04070104	36,00	
	MARIA NASCIMENTO CADIME PEREIRA	04070104	210,00	
	MARIA NATEVIDADE MARTINS VIEIRA PACHECO	04070104	117,00	
	MARIA NATIVIDADE SANTOS DIAS	04070104	129,00	
	MARIA NAZARE GONCALVES PIRES	04080201	1.436,24	
	MARIA NEVES GONCALVES CRESPO	04070102	260,00	
	MARIA OLINDA BAIÁ SEARA SALVADOR	04070104	54,00	
	MARIA PATROCINIA DIAS COSTA GONCALVES	04070104	129,00	
	MARIA PAULA PEREIRA	04070104	63,00	
	MARIA PEREIRA	04070104	44,00	
	MARIA PEREIRA CARRITO	04070104	1.084,00	
	MARIA PEREIRA VASSALO OLIVEIRA	04070104	108,00	
	MARIA PIRES ESTEVES MOURAO	04070104	299,00	
	MARIA PIRES GONCALVES RIJO	04070104	180,00	
	MARIA PRANTO PEREIRA BORRALHEIRO	04070104	592,00	
	MARIA PRAZERES PEREIRA ALVES	04070104	120,00	
	MARIA ROSA AFONSO DE MOURA	04070104	75,00	
	MARIA ROSA ALVES	04070104	66,00	
	MARIA ROSA CANTO COSTA	04070104	117,00	
	MARIA ROSA COSTA AFONSO CARVALHO	04070104	183,00	
	MARIA ROSA GOMES COSTA MOURA	04070104	222,00	
	MARIA ROSA GONCALVES LAGE SILVA	04070104	63,00	
	MARIA ROSA PEREIRA FONTE NOVA MADEIRA	04070104	138,00	
	MARIA SALOME BARROSO PEREIRA	04070102	360,00	
	MARIA SOUSA PEREIRA ALVES	04070104	88,00	
	MARIA TERESA CAMPOS COSTA MEIRA	04070104	915,00	
	MARIO BAIÁ PATRAO	04070104	54,00	
	MARIO DIAS VELOSO	04070104	534,00	
	MARIO GONCALVES	04070104	144,00	
	MARIO PEPEIRA DIAS	04070104	116,00	
	MARIO SOUSA BERMUDEZ	04070104	1.122,50	
	MARTA SOFIA MATOS MARTINS BARROSO	04070104	750,00	
	MARTA SUSANA CORREIA PEREIRA	04070104	1.054,00	
	MARTINHA LINA FERNANDES FIGUEIRA	04070102	360,00	
	MIGUEL ARTUR ARAUJO ALVES REIS	04070104	312,00	
	Maria Conceição Afonso Landeira	04070104	60,00	
	Maria Fernanda Marques Matos Minas	04070104	578,00	
	Maria Fernandes Pinto- Cabeça Casal Herança de	04070104	105,00	
	Maria Graca Silva Pereira	04070104	1.250,00	

Disposições Legais	Entidade Beneficiária	Classif. Economica	Transferências Efectuadas	Observações
	Maria Jose Miranda Pereira	04070104	174,00	
	Maria Manuel Goncalves Afonso Santos	04070102	20,00	
	Maria Manuel Goncalves Afonso Santos	04070104	393,00	
	Moisés Barroso - Cabeça de Casal	04070104	120,00	
	NATALIA CRISTIANA PIRES GONCALVES MARTINS	04070102	240,00	
	NATALIA CRISTINA PIRES BATISTA	04070104	117,00	
	NATALIA RIO COUTO PEREIRA	04070104	60,00	
	NCEMIA SUSANA MOREIRA PINTO	04070102	480,00	
	NORBERTO CASTELO APOLONIO	04070104	345,00	
	NUNO ANTONIO GONCALVES PEREIRA	04070104	1.055,00	
	NUNO DUARTE COSTA GONÇALVES	04070104	369,00	
	NUNO FILIPE CARVALHO DUARTE	04070102	20,00	
	NUNO FILIPE CARVALHO DUARTE	04070104	36,00	
	NUNO FILIPE LOPES POÇAS	04070104	1.420,00	
	NUNO FILIPE PINTO VALENCA	04070104	159,00	
	NUNO MANUEL PIRES GONCALVES	04070104	607,00	
	NUNO MIGUEL GONÇALVES PEREIRA	04070104	650,00	
	NUNO PEREIRA GONCALVES FERNANDES	04070104	922,00	
	OLIVIA FATIMA SIL ALMEIDA	04070102	360,00	
	ORLANDO GONCALVES FERREIRA	04070102	20,00	
	ORLANDO GONCALVES FERREIRA	04070104	96,00	
	ORLANDO PEREIRA FERNANDES	04070104	213,00	
	OSCAR COSTA TEIXEIRA	04080201	2.071,65	
	PALMIRA CARNEIRO LIMA FIDALGO	04070104	126,00	
	PAPAVENTOS-CLUBE DESPORTOS MONTANHA	04070101	1.000,00	
	PATROCINIA BARROSO ALVES	04070104	48,00	
	PAULA ALEXANDRA LOPES TEIXEIRA	04070102	240,00	
	PAULA ALEXANDRA SANTOS REIS	04070104	66,00	
	PAULA CRISTINA RODRIGUES VIEIRA	04070104	1.877,50	
	PAULA LUCIA CARDOSO PEREIRA	04080201	1.028,67	
	PAULA MARIA GUERRA FERREIRA	04080201	507,18	
	PAULA MARISA SOARES RODRIGUES	04070102	1.080,00	
	PAULA VERDIANA DIAS VASSALO	04070104	92,00	
	PAULO JORGE FERNANDES GONCALVES	04070104	96,00	
	PAULO JORGE JESUS FERNANDES	04070104	500,00	
	PAULO JORGE PEREIRA FREITAS	04080201	3.627,15	
	PEDRO MIGUEL GONCALVES PEREIRA	04070104	1.220,00	
	PORFIRIO BRANCO GONCALVES	04070104	66,00	
	RAQUEL IOLANDA PIRES LOPES	04070102	360,00	
	RAUL ALVES MORAIS	04070104	312,00	
	RICARDO TEIXEIRA SILVEIRA	04070104	342,00	
	ROBERTO EDGAR BERNARDES ESTEVES	04070104	414,00	
	RODRIGO BESSA	04070104	33,00	
	ROGERIO LOURENCO GOMES	04070104	228,00	
	ROGERIO PEREIRA CUNHA	04070104	315,00	
	ROSA ALEXANDRA PEREIRA COSTA	04070102	3.065,40	
	ROSA ALVES PEREIRA DIAS	04070104	60,00	
	ROSA CARVALHO VELOSO	04070104	581,00	
	ROSA CONCEIÇÃO GOMES DUARTE	04070104	339,00	
	ROSA DIAS COSTA	04070104	108,00	
	ROSA GONCALVES CRUZ	04070104	84,00	
	ROSA MORAIS FERRAZ ANTUNES	04070104	22,00	
	RUI MANUEL ANTUNES RODRIGUES'	04080201	2.212,23	
	RUI MANUEL BOPRALHEIRO ALVES MOURA	04070104	1.575,00	
	RUI MANUEL DIAS PEREIRA	04070104	87,00	
	RUI MANUEL PEREIRA DUARTE	04070104	246,00	
	RUI PEDRO RODRIGUES ALVES	04070104	207,00	
	RUI SANTOS CARNEIRO	04080201	507,18	
	RUI SERGIO PIRES GONCALVES	04070104	740,00	
	Rosa Margarida Barroso Lopes Barroso	04080201	789,39	
	SANDRA ISABEL SAMPAIO	04070102	300,00	
	SANDRA LILIANA RUA MOURA	04070104	186,00	
	SANDRA MARIA VILAR PEREIRA ARAUJO	04070102	490,00	

TRANSFERÊNCIAS CORRENTES DESPESAS

MUNICIPIO MONTALEGRE

Período : 2017/01/02 - 2017/12/31

Ano : 2017

Página : 1

7

Disposições Legais	Entidade Beneficiária	Classif. Economica	Transferências Efectuadas	Observações
	SANDRA MARISA MOURA SANTOS ANTUNES	04070102	720,00	
	SEBASTIAO DOMINGOS MORAIS COSTA	04070104	306,00	
	SENHORINHA JESUS PEREIRA L. CARNEIRO	04070104	291,00	
	SERGIO DIAS CARVALHO	04070104	63,00	
	SERGIO JOSE LAGE COSTA	04070104	199,00	
	SERGIO MANUEL CURRALEJO GONÇALVES	04070104	423,00	
	SERGIO MANUEL MIRANDA BARREIRA	04070104	50,00	
	SEVERINO MARTINS FONSECA	04080201	1.777,88	
	SILVESTRE DIAS TEIXEIRA	04070104	1.310,00	
	SILVIA COSTA MARTINS	04070102	20,00	
	SILVIA MANUELA FERNANDES ALVES	04070104	21,00	
	SILVIA PIRES VILAMARIM	04070102	240,00	
	SILVINO FRUTUOSO PIRES	04070104	324,00	
	SILVINO GOMES CARNEIRO	04070104	150,00	
	SONIA CONCEICAO GONCALVES PIRES	04070104	1.004,00	
	SONIA MARGARIDA DOURADO FERNANDES	04070104	699,00	
	SONIA MARIA GONCALVES PEREIRA	04070104	2.352,00	
	SUSANA ALEXANDRA AFONSO MARTINS AZEVEDO	04070104	525,00	
	SUSANA MARIA PEREIRA PEIREZO	04070104	105,00	
	SUSANA PAULA PEREIRA GONÇALVES CAPELA	04070104	414,00	
	Sandra Marina Teixeira Carreira	04070104	732,00	
	Serragados Comercio Carnes, Lda	04070104	108,00	
	Soc.AGRO PECUÁRIA PAULO VIDEIRA	04070104	1.147,00	
	TANIA ALEXANDRA FONTE ANTUNES	04070102	675,00	
	TANIA ISABEL DIAS FONSECA	04070102	30,00	
	TERESA AFONSO PIRES	04070104	96,00	
	TERESA ALVES FANFA-CABEÇA DE CASAL	04070104	87,00	
	TERESA ALVES LOPES	04070104	87,00	
	TERESA DIAS MIRANDA	04070104	150,00	
	TERESA FATIMA COSTA DIAS GONCALVES	04070104	613,00	
	TERESA JESUS AFONSO GONCALVES - CAB. CASAL	04070104	57,00	
	TERESA JESUS ALVES DIAS	04070104	75,00	
	TERESA JESUS GONÇALVES FERNANDES	04070104	40,00	
	TERESA MARIA BARROSO BESSA	04070102	20,00	
	TERESA MARIA MESQUITA DIAS	04070104	93,00	
	TERESA MARIA SILVA MARTINS	04070104	237,00	
	TURISMO PORTO NORTE PORTUGAL	04050106	7.500,00	
	UMBELINA LOPES BERNARDES	04070102	60,00	
	UNIAO FREG. CAMBESES RIO DONOES MOURILHE	04050102	1.064,20	
	UNIAO FREGUESIAS MEIXEDO PADORNELOS	04050102	810,47	
	UNIAO FREGUESIAS MONTALEGRE E PADROSO	04050102	2.843,47	
	UNIAO FREGUESIAS PARADELA CONTIM E FRIAES	04050102	811,13	
	UNIAO FREGUESIAS SEZELHE COVELAES	04050102	1.060,20	
	UNIAO FREGUESIAS VENDA NOVA PONDRAS	04050102	2.556,56	
	UNIAO FREGUESIAS VIADE BAIXO E FERVIDELAS	04050102	1.325,59	
	UNIAO FREGUESIAS VILAR PERDIZES MEIXIDE	04050102	562,70	
	VALENTIM CLEMENTE GONÇALVES COSTA	04070104	38,00	
	VASCO ANTONIO MACHADO GONCALVES CIMA	04070104	381,00	
	VASCO EMANUEL GONCALVES AZEVEDO	04070104	198,00	
	VENANCIO PIRES GONCALVES	04070104	673,90	
	VENTURA AFONSO GONCALVES	04070104	70,00	
	VERA LUCIA AFONSO RUA	04070104	105,00	
	VERÓNICA VILARINHO OJEA	04070104	750,00	
	VICTOR MANUEL FERNANDES FREITAS	04080201	2.063,73	
	VICTOR MANUEL SOUSA RAMOS	04070104	95,00	
	VIDAL FERREIRA JUSTO	04070104	171,00	
	VIRGINIA BARQUEIRO PEREIRA	04070104	126,00	
	VIRGINIA MINAS PEREIRA ANTUNES	04070104	24,00	
	VIRGINIA MIRANDA BRANCO LOURENCO	04070104	309,00	
	VITOR BRUNO PACHECO PEREIRA	04070104	237,00	
	VITOR MANUEL BARROSO GONCALVES PEREIRA	04070104	504,00	
	VITOR MANUEL CARVALHO PEREIRA	04070102	340,00	
	VITOR MANUEL CUNHA ALVES	04070104	243,50	

TRANSFERÊNCIAS CORRENTES DESPESAS
MUNICÍPIO MONTALEGRE

Período : 2017/01/02 - 2017/12/31

Ano : 2017
Página : 1
8

Disposições Legais	Entidade Beneficiária	Classif. Econômica	Transferências Efetuadas	Observações
	VITORIA MARIA GONCALVES MARTINS	04070104	87,00	
	WYNNA REZENDE BARBOSA RITA	04070102	720,00	
	YOANNE FERREIRA PIRES	04080201	3.627,15	
	ZULMIRA DIAS CANTO FERNANDES	04070104	267,00	
	ZULMIRA PIRES BRANCO	04070104	162,00	
	ZULMIRA TEIXEIRA LAVAREDAS	04070104	84,00	
	Total		1.443.895,59	

Disposições Legais	Entidade Beneficiária	Classif. Economica	Transferências Efectuadas	Observações
	CENTRO SOCIAL PAROQUIAL VILAR PERDIZES	080701	25.000,00	
	COMISSAO FABRIQUEIRA IGREJA FIAES RIO	080701	5.000,00	
	FABRICA IGREJA FREGUESIA CAMBEZES-CAPELA FRADES	080701	20.000,00	
	FABRICA IGREJA FREGUESIA VILAR PERDIZES	080701	10.000,00	
	FREGUESIA DE CABRIL	08050102	10.000,00	
	FREGUESIA DE SANTO ANDRE	08050102	65.804,80	
	FREGUESIA DE SERRAQUINHOS	08050102	30.000,00	
	FREGUESIA DE TOUREM	08050102	27.878,00	
	IRMANDADE SANTA CASA MISERICORDIA MONTALEGRE	080701	266.000,00	
	UNIAO FREGUESIAS MEIXEDO PADORNELOS	08050102	7.500,00	
	UNIAO FREGUESIAS SEZELHE COVELAES	08050102	45.000,00	
	UNIAO FREGUESIAS VIADE BAIXO E FERVIDELAS	08050102	63.600,32	
	Total		575.783,12	

Caracterização dos Empréstimos	Data da Aprovação das A.M.	Data da Contratação Empréstimo	Prazo do Contrato	Anos Decorridos	Vistos do TC		Finalidade do Empréstimo	Capital		Taxa de Juro		Encargo do Ano				Encargos do Ano vencidos e não pagos	Divida em 1 de janeiro	Divida em 31 de dezembro	Obs
					Nº Reg	Data		Contratado	Utilizado	Inicial	Final	Amortizações	Juros	Comlss.	Total				
CGD 0501/000407/091	30/04/1999	14/11/1994 Reestruturado 1999	25	23,5	11500	12/05/1999	Investimento Diverso (N)	1 486 586,84	1 486 586,84	2,75	0,000	11 805,82	0,00	4,00	11 809,82	0,00	342 368,76	200 698,92	
												11 805,82	0,00	4,00	11 809,82				
												11 805,82	0,00	4,00	11 809,82				
												11 805,82	0,00	4,00	11 809,82				
												11 805,82	0,00	4,00	11 809,82				
												11 805,82	0,00	4,00	11 809,82				
												11 805,82	0,00	4,00	11 809,82				
												11 805,82	0,00	4,00	11 809,82				
												11 805,82	0,00	4,00	11 809,82				
												11 805,82	0,00	4,00	11 809,82				
												11 805,82	0,00	4,00	11 809,82				
CGD 0501/000516/691	20/05/1999	06/08/1999	20	18	12194	23/06/1999	Pista Automóvel; Rua Pedreira de Moura e acessos; Loteamento Industrial de Montalegre- Infa-estr.e Terreno Saneamento a Solveira e Rede Viária (N)	2 992 787,39	2 992 787,39	2,83	0,000	16 956,44	0,00	4,00	16 960,44	0,00	542 606,15	339 128,87	
												16 956,44	0,00	4,00	16 960,44				
												16 956,44	0,00	4,00	16 960,44				
												16 956,44	0,00	4,00	16 960,44				
												16 956,44	0,00	4,00	16 960,44				
												16 956,44	0,00	4,00	16 960,44				
												16 956,44	0,00	4,00	16 960,44				
												16 956,44	0,00	4,00	16 960,44				
												16 956,44	0,00	4,00	16 960,44				
												16 956,44	0,00	4,00	16 960,44				
												16 956,44	0,00	4,00	16 960,44				
CGD 9015/002271/891	25/06/2001	05/09/2001	20	16			Intempéries 2000/2001 Decreto Lei nº38-C/2001, de 8/02 (Artº 4º Lei nº2-A/2001 de 8/02) (I)	748 196,85	748 196,85	4,84	0,203	23 418,49	168,04	4,00	23 590,53	0,00	234 940,05	188 074,12	
												23 447,44	123,77	4,00	23 575,21				
CGD 9015/004084/891	17/12/2004	21/12/2004	20	13	3052	28/01/2005	Centro Exposições Animação Económica - Despacho Conj. 177/2004, II série do D.R nº71 de 27/03/2004 (I)	567 000,00	567 000,00	2,59	0,096	17 130,88	213,66	4,00	17 348,54	0,00	275 692,92	241 396,25	
												17 165,79	153,84	4,15	17 323,78				
CGD 9015/004085/691	17/12/2004	21/12/2004	20	13	2053	28/01/2005	177/2004, II série do D.R nº71 de 27/03/2004 (I)	88 000,00	77 110,00	2,59	0,096	2 329,74	29,00	4,00	2 362,74	0,00	37 493,28	32 829,05	
												2 334,49	20,92	4,15	2 359,56				
								5 882 571,08	5 871 681,08			430 973,95	709,23	120,30	431 803,48	0,00	1 433 101,16	1 002 127,21	

Caracterização dos Empréstimos	Data da Aprovação das A.M.	Data da Contratação Empréstimo	Prazo do Contrato	Anos Decorridos	Vistos do TC		Finalidade do Empréstimo	Capital		Taxa de Juro		Encargo do Ano				Encargos do Ano vencidos e não pagos	Dívida em 1 de Janeiro	Dívida em 31 de dezembro	Obs
					Nº Reg	Data		Contratado	Utilizado	Inicial	Final	Amortizações	Juros	Comissão	Total				
								5 882 571,08	5 871 681,08			430 973,95	709,23	120,30	431 803,48	0,00	1 433 101,16	1 002 127,21	
BPI 3249200-830-001	30/06/2003	22/07/2003	20	12,25	1783	21/08/2003	Parque Exposições e Feiras de Montalegre RATEIO 2003 (N)	948 929,00	948 929,00	3,008		14 290,53	552,13	0,00	14 842,66	0,00	392 974,99	335 669,91	
											0,543	14 317,80	516,90	0,00	14 834,70				
												14 338,64	494,63	0,00	14 833,27				
												14 358,11	475,16	0,00	14 833,27				
BPI 3249200-830-002	30/09/2004	27/10/2004	20	12	2544	08/11/2004	Investimento Diverso RATEIO 2004 (N)	1 037 322,00	887 321,97	2,536		11 293,60	78,53	0,00	11 372,13	0,00	407 942,27	362 730,41	
												11 303,46	60,49	0,00	11 363,95				
												11 306,58	55,88	0,00	11 362,46				
												11 308,22	54,25	0,00	11 362,47				
BBVA 97866000537	22/12/2005	23/12/2005	20	11,75	3090	30/12/2005	Parque Exposições e Feiras - Campo da Feira RATEIO 2005 (N)	1 346 974,00	1 346 974,00	2,63	0,00	2 001,74	0,00	0,00	2 001,74	0,00	74 064,38	66 057,42	
												2 001,74	0,00	0,00	2 001,74				
												2 001,74	0,00	0,00	2 001,74				
												2 001,74	0,00	0,00	2 001,74				
BBVA 97866000628	30/09/2006	10/10/2006	20	11	1744	02/11/2006	Investimento Diverso RATEIO 2006 (N)	1 593 215,00	1 426 745,66	3,48	0,00	16 674,72	0,00	0,00	16 674,72	0,00	666 988,57	600 289,69	
												16 674,72	0,00	0,00	16 674,72				
												16 674,72	0,00	0,00	16 674,72				
												16 674,72	0,00	0,00	16 674,72				
Estado - DGTF	24/04/2008	31/10/2008	10	9,5	1503	27/11/2008	Resolução Conselho Ministros nº 34/2008 - Programa Pagar a Tempo e Horas (N)	576 588,00	576 588,00	0,00	0,00	57 658,80	0,00	0,00	57 658,80	0,00	172 976,40	57 658,80	
												57 658,80	0,00	0,00	57 658,80				
Estado - DGTF		06/04/2009	10	8,5	1083	20/08/2009	Resolução Conselho Ministros nº 191-A / 2008 Programa Regularização Extraordinária (N)	172 766,00	172 766,00	0,00	0,00	17 276,60	0,00	0,00	17 276,60	0,00	86 383,00	51 829,80	
												17 276,60	0,00	0,00	17 276,60				
CCAM	23/09/2016	14/11/82016	20	0	2749	20/01/2017	Beneficiação da E.M. 508	2 184 056,23	404 352,88	1,10	0,81	877,51	153,11	0,00	1 030,62	0,00	404 352,88	401 381,08	
												2 094,29	118,31						
								13 742 421,31	11 635 358,59			761 039,33	3 268,62	120,30	764 428,25	0,00	3 234 430,77	2 877 744,32	

Órgãos Executivo

Montalegre, 19 de Abril de 2018

Órgãos Deliberativo

Montalegre, 30 de Abril de 2018

2017

MUNICÍPIO DE MONTALEGRE



Doc.º 35

Presente em reunião ordinária/extraordi-
nária do executivo Municipal de
Montalegre, 19 / 04 / 2018

O Presidente da Câmara

O Vereador

Presente em sessão / reunião ordinária / extraordi-
nária da Assembleia Municipal de
Montalegre, 30 / 04 / 2016

O Presidente da Assembleia

Secretário

RELATÓRIO DE GESTÃO



No cumprimento da alínea j) do nº1 do artigo 35º do anexo I da Lei 75/2013, de 12 de setembro, O Presidente da Câmara submete à aprovação do Órgão Executivo os Documentos de Prestação de Contas do exercício económico de 2017, constituídos por:

- Relatório de Gestão;
- Balanço;
- Demonstração de Resultados;
- Execução Orçamental da Receita;
- Execução Orçamental da Despesa;
- Execução do Plano de Atividades Municipais;
- Execução do Plano Plurianual de Investimentos;
- Mapa Fluxo de Caixa;
- Mapa de Operações de Tesouraria,
- Mapas de contas de Ordem;
- Anexo à Demonstrações de Resultados;
- Mapa de empréstimos;
- Outros Documentos.

Para que possam ser submetidos à apreciação e votação do Órgão Deliberativo, nos termos da alínea i) do nº 1 do artigo 33º da referida Lei.

1 – ORGANIZAÇÃO DO MUNICÍPIO

Os Municípios são as autarquias locais que visam a prossecução de interesses próprios das populações respetivas, mediante Órgãos representativos por eles eleitos.

O quadro de competências e regime jurídico de funcionamento dos órgãos do município constam da Lei 75/2013, de 12 de setembro, e ainda da Lei 169/99, 18 de setembro, com as posteriores alterações.

2.1 – ASSEMBLEIA MUNICIPAL - 1 DE JANEIRO A 18 DE OUTUBRO

De acordo com o estatuído no artigo 42.º, da Lei n.º 169/99, de 18 de setembro, alterada pela Lei 5-A/2002, de 11 de janeiro, e a Lei 11-A/2013, de 29 de janeiro, o número das freguesias do município de Montalegre sofreu uma redução, passando de 35 para 25, o que determinou que, após as eleições autárquicas de 29 de setembro de 2013, a composição do órgão deliberativo do município, que passou a ser constituído por 51 membros, 26 eleitos diretamente e os restantes 25 correspondentes aos Presidentes de Junta de Freguesia.

No mandato autárquico que finalizou a 18 de outubro, a mesa da Assembleia Municipal de Montalegre era constituída da seguinte forma:

Presidente da Assembleia: Fernando José Gomes Rodrigues

1º Secretário: Manuel António Silva Carvalho

2º Secretário: Olímpia Maria Caldas F. Vinhas

2.2 – ASSEMBLEIA MUNICIPAL - 18 DE OUTUBRO A 31 DE DEZEMBRO

Neste novo mandato a mesa da Assembleia municipal é constituída por:

Presidente da Assembleia: Fernando José Gomes Rodrigues

1º Secretário: Manuel António Silva Carvalho

2º Secretário: Olímpia Maria Caldas F. Vinhas

2.3 – CÂMARA MUNICIPAL – 1 JANEIRO A 18 DE OUTUBRO

Por força do disposto na alínea e) do nº 2, do artigo 57º, da mencionada Lei nº 169/99, de 18 de setembro, alterada pela Lei 5-A/2002, de 11 de janeiro, o Órgão Executivo do Município de Montalegre é composto, para além do **Presidente**, por **seis Vereadores**.

Presidente da Câmara

Manuel Orlando Fernandes Alves

Vice – Presidente

David José Varela Teixeira

Vereadora em Regime de Tempo Inteiro

Maria de Fátima Pereira Fernandes Alves

Vereadores sem regime de Permanência

António Gonçalves Araújo

Paulo Jorge Miranda Cruz

José Duarte Crespo Gonçalves

Maria Elsa de Moura Minhava

2.3 – CÂMARA MUNICIPAL – 18 DE OUTUBRO A 31 DE DEZEMBRO

Com os resultado das eleições autárquicas realizadas a 1 de outubro o executivo municipal passou a ser constituído por:

Presidente da Câmara

Manuel Orlando Fernandes Alves

Vice – Presidente

David José Varela Teixeira

Vereadora em Regime de Tempo Inteiro

Maria de Fátima Pereira Fernandes Alves

Vereadores sem regime de Permanência

José António Carvalho de Moura

José de Moura Rodrigues

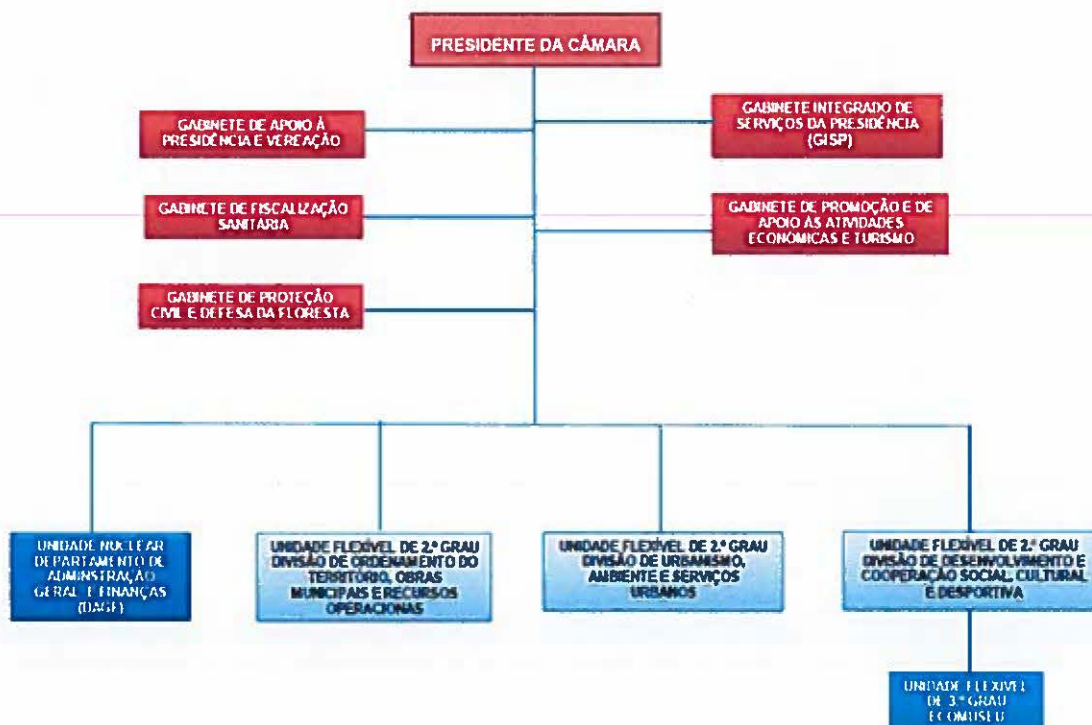
António Gonçalves Araújo

Paulo Jorge Miranda Cruz

2.3 – ESTRUTURA ORGANICA DO MUNICÍPIO

A estrutura Orgânica do Município de Montalegre foi aprovada em Assembleia Municipal em sessão ordinária a 14 de dezembro de dois mil e doze, com base na proposta aprovada em reunião ordinária da Câmara Municipal, realizada no dia 19 de novembro do mesmo ano, tendo sido publicada em Diário da República no dia 14 de janeiro de dois mil e treze.

ORGANIGRAMA - C. M. MONTALEGRE



A 31 de dezembro de 2017 o Município de Montalegre tinha a seu serviço 261 trabalhadores, dos quais 256 são trabalhadores com contrato de trabalho em funções públicas por tempo indeterminado.

Quadro 1 - Contagem Segundo Vínculo e Género								
		Dirigente Superior	Dirigente Intermédio	Técnico Superior	Assistente Técnico	Assistente Operacional	Informática	Total
Comissão de Serviço	H							0
	M							0
	Total							0
CTFP por termo indeterminado	H		1	10	23	104	2	140
	M		2	4	22	88		116
	Total		3	14	45	192	2	256
CTFP a termo resolutive Certo	H			2				2
	M			2				2
	Total			4				4
CTFP a termo resolutive incerto	H			1				1
	M							0
	Total			1				1
Outra	H							0
	M							0
	Total							0
Total	H	0	1	13	23	104	2	143
	M	0	2	6	22	88	0	118
	Total	0	3	19	45	192	2	261

Trabalhadores do Município 31/12/2017



Trabalhadores por tipo de vínculo



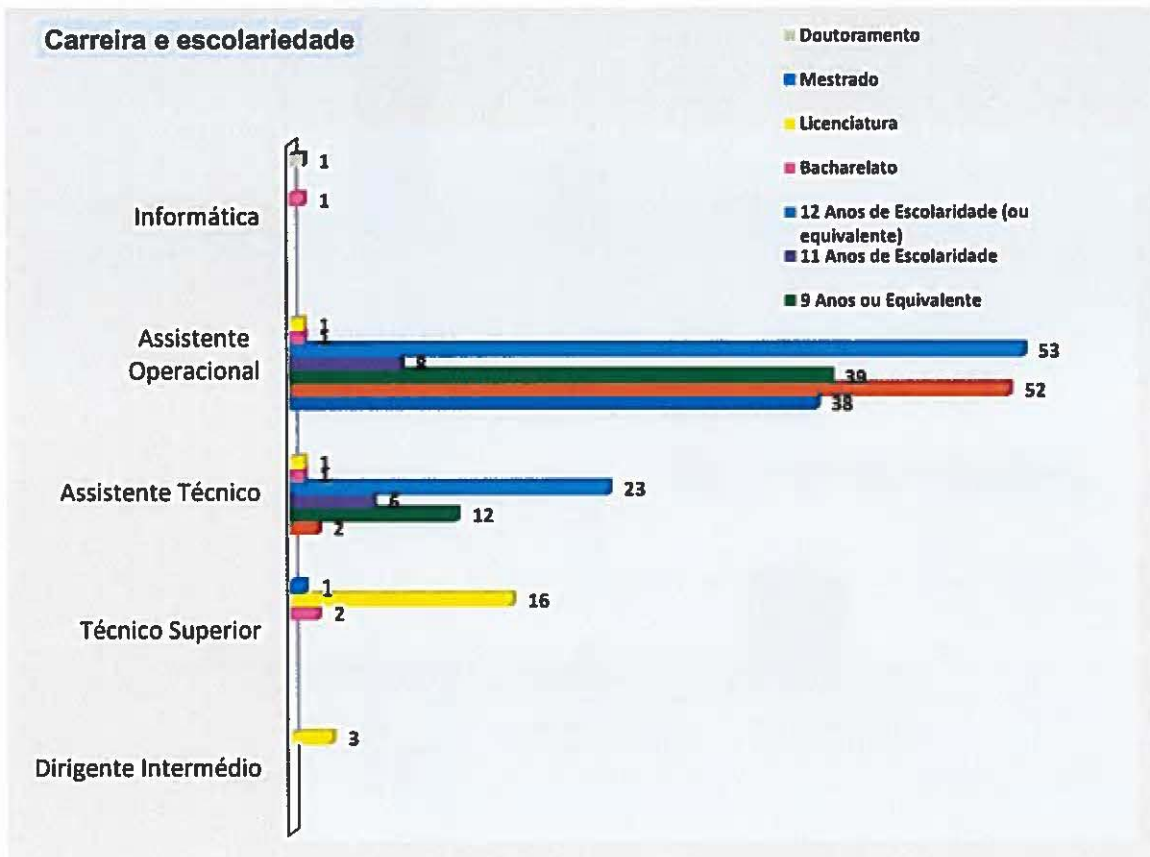
Do total dos trabalhadores, analisando as diferenças na distribuição por sexo, verifica-se que continua a ser predominante aos trabalhadores do sexo masculino - 143, face ao sexo feminino -118.

Vínculo e Género

■ Homens ■ Mulheres



O gráfico seguinte permite-nos verificar a distribuição dos trabalhadores nas diferentes carreiras e o seu nível de escolaridade.



Evolução dos números de trabalhadores do Município de Montalegre nos últimos anos.

Categoria	2012			2013			2014			2015			2016			2017		
	CMM	Escola	total	CMM	Escola	total	CMM	Escola	total	CMM	Escola	total	CMM	Escola	total	CMM	Escola	total
Dirigente Intermédio	4		4	4		4	4		4	4		4	4		4	4		4
Técnico Superior	18	11	29	15	12	27	14	6	20	15	4	19	15	4	19	15	4	19
Assistente Técnico	32	13	45	33	12	45	34	11	45	35	10	45	34	10	44	34	11	45
Informática	2		2	2		2	2		2	2		2	2		2	2		2
Assistente Operacional	125	82	207	123	81	204	112	79	191	118	78	194	115	78	193	112	79	191
Total	181	106	287	177	105	282	180	95	282	172	92	284	170	92	262	167	94	261



3 – PARTICIPAÇÃO DO MUNICÍPIO EM ENTIDADES SOCIETÁRIAS E NÃO SOCIETÁRIAS

3.1 – SOCIEDADES SOCIETÁRIAS

EHATB – Empreendimentos Hidroelétricos do Alto Tâmega e Barroso

Os estatutos da empresa EHATB, EM, SA, foram publicados no Diário da República, no dia 13 de setembro de 1989. Esta empresa tem capital social de € 900.000,00, subscrito, em partes iguais pelos seis Municípios que integram a região do Alto Tâmega (Boticas, Chaves, Montalegre, Ribeira de Pena, Valpaços e Vila Pouca de Aguiar). O core principal desta empresa é a produção e venda de energias renováveis, hídrica e eólica, tendo como principais ativos a mini-hídrica do Alvadia e de Bragadas.

RESINORTE – VALORIZAÇÃO E TRATAMENTO DE RESÍDUOS SÓLIDOS, S.A.

A empresa RESINORTE foi formalmente constituída pelo Decreto-lei nº 235/2009, de 15 de setembro, por uma fusão da REBAT, RESAT e RESIDOURO, agregando os municípios de Vale do Douro Norte (AMVDM) e a associação de Municípios do Vale do Ave (AMAVE).

Para além dos municípios que integram as referidas associações, esta sociedade RESINORTE – Valorização e Tratamento de Resíduos Sólidos, S.A., tem como acionista principal, com 51% do capital social, o Estado Português, através da EGF - Empresa Geral do Fomento.

Esta sociedade gere o sistema intermunicipal de gestão de resíduos sólidos urbanos e faz a valorização desses resíduos, em regime de concessão.

ÁGUA DO NORTE, S.A.

A Água do Norte, S.A. foi constituída pelo Decreto-Lei nº93/2015, de 29 de Maio, mediante agregação das empresas Águas do Douro e Paiva, S.A., Águas de Trás-os-Montes e Alto Douro, S.A., Simdouro – Saneamento do Grande Porto, S.A. e Águas do Noroeste, S.A., integradas no Grupo Águas de Portugal. Em sequência, foi-lhe atribuída, pelo Estado Português, em regime exclusivo, a concessão da exploração e da gestão do sistema multimunicipal de abastecimento de água e de saneamento do Norte de Portugal, pelo prazo de trinta anos.

EMPREENHIMENTO EÓLICO DE VIADE, Lda

A empresa tem como objeto a promoção e desenvolvimento de projetos de implementação, gestão e exploração de unidades de produção de energias renováveis e atividades conexas, com um capital social de cinco mil euros.

O capital social da empresa é constituído por:

80% A Finerge – Gestão Projetos Energéticos, S.A., e 20% os Municípios do Alto Tâmega (quota de um sexto cada município).

EÓLICA DE MONTENEGRELO, S.A.

Foi constituída em 2007, com um capital social de € 50.000,00, tem como objeto a realização e desenvolvimento de projetos de aproveitamento de energia eólica no concelho de Vila Pouca de Aguiar. Os Municípios de Alto Tâmega detêm 49,9% que corresponde a vinte e quatro mil novecentas e cinquenta ações, do respetivo capital social (ao Município de Montalegre corresponde um sexto das referidas ações).

EÓLICA DE ATILHÓ, Lda.

A sociedade foi constituída em 2004, tem como objeto “estudo, projeto, promoção e exploração de eletricidade, tendo por fonte a energia eólica”, sendo o seu capital social de cinco mil euros.

Os municípios do Alto Tâmega são titulares de uma quota com o valor nominal de dois mil e quinhentos euros, correspondentes a uma participação de 50% na sociedade, (quota de um sexto por município).

EÓLICA DA SERRA DAS ALTURAS, S.A.

Empresa com um capital social de cinquenta mil euros, tem como objeto a realização e desenvolvimento de projetos de aproveitamento de energia eólica, nomeadamente construção / instalação e exploração de parque eólicos no concelho de Boticas.

Os municípios do Alto Tâmega detêm 49,9%, que corresponde a vinte e quatro mil novecentas e cinquenta ações, do respetivo capital social, (ao Município de Montalegre correspondem um sexto das referidas ações).

EÓLICA DO BARROSO, Lda.

A sociedade foi constituída em 2002, tem como objeto “estudo, projeto, promoção e exploração de eletricidade, tendo por fonte a energia eólica”, sendo o seu capital social de setenta mil euros.

Os Municípios do Alto Tâmega são titulares de uma quota com o valor nominal de vinte e oito mil euros, que corresponde a uma participação de 40% (quota de um sexto por município).

EÓLICA DA PADRELA, Lda.

A sociedade foi constituída em 2002, tem como objeto “estudo, projeto, promoção e exploração de eletricidade, tendo por fonte a energia eólica”, sendo o seu capital social de sessenta e cinco mil euros.

Os Municípios do Alto Tâmega são titulares de uma quota com o valor nominal de vinte e seis mil euros, que corresponde a uma participação de 40% (quota de um sexto por município).

ATEBERG – EÓLICA DO ALTO TÂMEGA E BARROSO, Lda

A ATEBERG foi constituída em 2001, com um capital social de um milhão duzentos e cinquenta mil euros, tem como objeto execução, gestão e exploração de instalações para a produção de energia eólica, assim como quaisquer outras atividades afins no domínio das energias renováveis.

Os Municípios do Alto Tâmega são titulares de uma quota com o valor nominal de quinhentos mil euros, que corresponde a uma participação de 40% (quota de um sexto por município).

MATADOURO REGIONAL DE BARROSO E ALTO TÂMEGA, S.A.

Empresa constituída por escritura pública em 1988, no Cartório Notarial de Montalegre, com um capital social de cinquenta mil euros, tendo sido aumentado para cento e vinte e cinco mil euros em 2006, igualmente por escritura pública.

O capital social foi alterado no ano 2016, situa-se nos € 465 000,00.

O capital social está distribuído por diversos acionistas, incluindo o Estado Português, detendo o Município de Montalegre 26,88% do mesmo.

3.2 – SOCIEDADES NÃO SOCIETÁRIAS

ANMP – ASSOCIAÇÃO NACIONAL DOS MUNICÍPIOS PORTUGUESES

A ANMP foi constituída a 22 de fevereiro de 1985, representam os Municípios Portugueses perante os Órgãos de Soberania e perante as Organizações Nacionais e Internacionais.

Realiza estudos e projetos sobre assuntos relevantes para o poder local e promove a troca de experiências e informações técnico-administrativas entre os seus membros. Desenvolve ainda ações de informação, de formação e aperfeiçoamento profissional para os eleitos locais e pessoal de administração local, mantendo serviço de consultadoria e acessória técnico-jurídica destinada aos seus membros.

O Município de Montalegre é um dos Associados.

AMAT - ASSOCIAÇÃO MUNICÍPIOS ALTO TÂMEGA

A AMAT é constituída pelos Municípios de Boticas, Chaves, Montalegre, Ribeira de Pena, Valpaços e Vila Pouca de Aguiar.

Os estatutos desta associação foram publicados no Diário da república no dia 2 de julho de 1992, alterados em 16 de dezembro de 2012, em conformidade com a Lei nº 45/2008.

Esta associação tem um papel de relevo na coordenação e gestão de iniciativas de âmbito intermunicipal, sobretudo ao nível do ambiente, conservação da natureza e dos seus recursos naturais, e na promoção e desenvolvimento regional.

CIM-AT – CUMUNIDADE INTERMUNICIPAL DO ALTO TÂMEGA

A Comunidade Intermunicipal do Alto Tâmega, foi constituída em dois mil e catorze, no cumprimento da Lei 75/2013 de 12 de setembro.

A CIM-AT é constituída pelos municípios de Boticas, Chaves, Montalegre, Ribeira de Pena, Valpaços, Vila Pouca de Aguiar.

TURISMO PORTO E NORTE DE PORTUGAL

A entidade regional Turismo Porto e Norte de Portugal surgiu no âmbito do novo regime jurídico que prevê a divisão de Portugal Continental em cinco áreas regionais.

ADRAT – Associação Desenvolvimento da Região do Alto Tâmega

A ADRAT é uma agência de desenvolvimento criada na década de 80 pela dinâmica e vontade das principais instituições do Alto Tâmega.

ADERE – PENEDA DO GERÊS

A associação tem como fim a valorização, qualificação, defesa, promoção e dignificação da identidade dos produtos tradicionais portugueses e subsidiariamente, dos seus produtos e território.

ECOMUSEU – Associação de Barroso

A Associação Ecomuseu – A.B. visa o desenvolvimento do território de barroso, a gestão dos polos do Ecomuseu, na preservação do património cultural e natural; a organização dos produtos locais, o incentivo à criação de canais de comercialização, a criação de parcerias, a promoção, divulgação e desenvolvimento de iniciativas e eventos que enriquece a população local, aumentando o seu nível formativo.

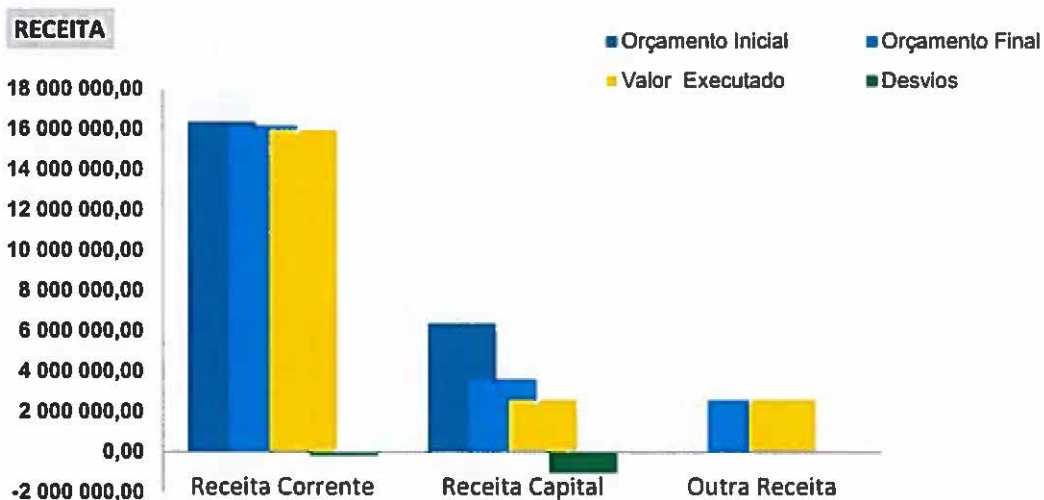
4 – EXECUÇÃO ORÇAMENTAL

4.1 – COMPARAÇÃO ENTRE O ORÇAMENTO INICIAL, FINAL E EXECUTADO

A comparação entre o orçamento inicial, final e executado permite aferir da concretização das previsões realizadas, nomeadamente na angariação da receita estimada, visto que esta arrecadação é que condiciona a despesa.

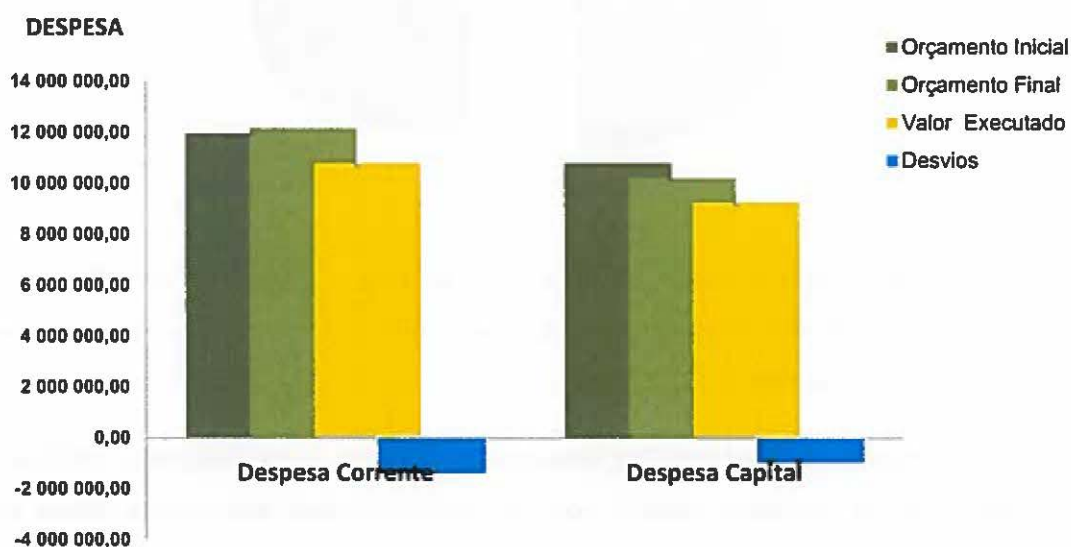
A receita apresentou uma taxa de execução orçamental de 94,6%, neste montante estão incluídos € 2 600 000,00 (dois milhões e seiscentos mil euros) do saldo da gerência anterior. Cumpriu-se assim o objetivo de uma taxa de execução mínima de 85% da receita prevista no orçamento, conforme definido na Lei nº 73/2013 de 3 de setembro.

	Orçamento		Valor Executado	Desvios	Execução %
	Inicial	Final			
Receita Corrente	16 390 579,46	16 170 578,46	15 981 233,62	-189 344,84	98,8
Receita Capital	6 369 420,54	3 614 420,54	2 585 088,12	-1 029 332,42	71,5
Outra Receita	0,00	2 600 001,00	2 600 000,00	1,00	100,0
Total da Receita	22 760 000,00	22 385 000,00	21 166 321,74	-1 218 678,26	94,6
Despesa Corrente	11 953 954,00	12 163 553,00	10 786 201,15	-1 377 351,85	88,7
Despesa Capital	10 806 046,00	10 221 447,00	9 258 912,51	-962 534,49	90,6
Total da Despesa	22 760 000,00	22 385 000,00	20 045 113,66	-2 339 886,34	89,5



A Taxa global da despesa, ao nível dos compromissos (responsabilidade assumida perante terceiros) foi de 93,7%, mas face a alguns atrasos ocorridos na execução de alguns investimentos, verificou-se uma taxa de execução de 89,5% na ótica faturação e pagamento.

O facto da taxa de execução na ótica da faturação e dos pagamentos ser igual 89,5%, indica que não existiam montantes faturados e não pagos no final do ano, ou seja a dívida a fornecedores é de € 0,00.




Equilíbrio Orçamental / Poupança Corrente

No cumprimento do disposto no artigo n.º 40 da Lei 73/2013, de 3 de setembro, “Os orçamentos das entidades do setor Local preveem receitas necessárias para cobrir todas as despesas, as receitas correntes brutas cobradas deve ser pelo menos igual à despesa corrente acrescidas das amortizações médias de empréstimos de médio e longo prazo”.

Orçamento Executado			
Receita Corrente	15 981 233,62	Despesa Corrente	10 786 201,15
Receita Capital	2 585 088,12	Despesa Capital	9 258 912,51
Outras Receitas	2 600 000,00	Outras Despesas	
Total Receita	21 166 321,74	Total Despesa	20 045 113,66

Receita Corrente	15 981 233,62
Despesa Corrente	10 786 201,15
Amortizações Médias	858 554,56 €
Poupança Corrente	4 336 477,91



O Município de Montalegre apresentou no ano de dois mil e dezassete uma Poupança Corrente de quatro milhões, trezentos e trinta e seis mil, quatrocentos e setenta e sete euros e noventa e um cêntimos.

Analisando os mapas de **Controlo Orçamental da Receita e da Despesa**, verifica-se que a realização da despesa, aferido com os compromissos assumidos, estes são substancialmente inferiores à receita, apresentando um superavit orçamental de € 145 554,38.

CONTROLO ORÇAMENTAL DA RECEITA						
Previsão da Receita Corregida (1)	Receita por cobrar no início do ano (2)	Recetas Liquidadas (3)	Recetas Anuladas (4)	Reembolsos Emitidos / Pagos (5)	Recetas por Cobrar (6)	Recetas Líquidas Cobradas (7)=(2)+(3)-(4)-(5)-(6)
22 385 000,00	8 717,84	22 069 505,78	253 770,14	38 700,93	658 131,74	21 127 620,81

CONTROLO ORÇAMENTAL DA DESPESA					
Previsão da Receita Corregida (8)	Compromissos Assumidos no Ano (9)	Despesa Paga (10)	Dotação não comprometida (11)=(8)-(9)	Saldo (12)=(8)-(10)	Compromissos por pagar (13)=(9)-(10)
22 385 000,00	20 982 066,43	20 045 113,66	1 402 933,57	2 339 886,34	936 952,77

Défice Orçamental (14) =(7) - (10) - (13)	145 554,38
% sobre a Receita Líquida	0,69%

A dívida correspondente aos consumidores de Água fornecida pelo município não se encontra inscrita no Mapa de Controlo Orçamental da Receita.

4.2 – ORÇAMENTO DA RECEITA

Na gerência de 2017, o total da receita arrecadada totalizou € 21 166 321,74, situou-se nos 94,6%, tendo atingido 98,8% a receita corrente, 71,5% a receita de capital e 100% a outras receitas representadas pelo saldo da gerência, face ao previsto no orçamento.



Estando a autonomia financeira da autarquia dependente dos meios colocados ao seu dispor para a prossecução dos seus objetivos / fins próprios, sendo, no entanto, relevante referir que os resultados da execução orçamental estão fortemente dependentes de fundos externos, nomeadamente estatais e comunitários.

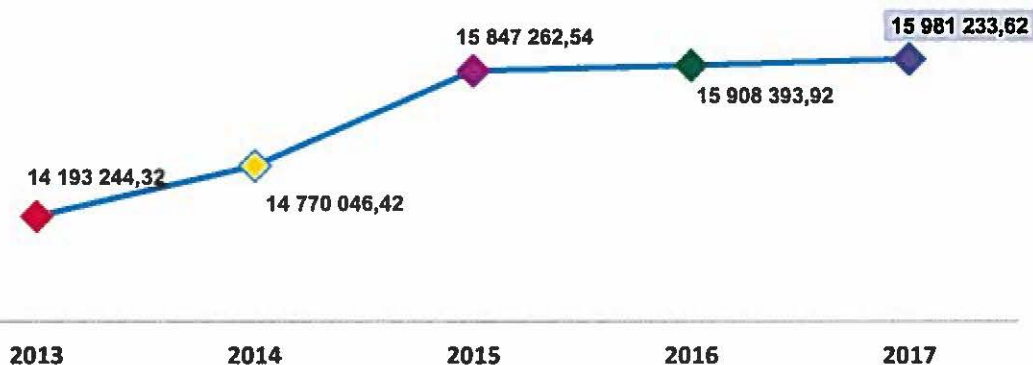
	Orçamento	Valor	Desvios	Execução
	Final	Executado		%
Receitas Correntes	16 170 578,46	15 981 233,62	-189 344,84	98,8
Impostos Diretos	1 379 602,00	1 397 913,72	18 311,72	101,3
Impostos Indiretos	17 704,00	27 029,07	9 325,07	152,7
Taxas, Multas e Outras Penalidades	324 946,00	350 420,48	25 474,48	107,8
Rendimentos de Propriedade	2 557 003,00	2 362 774,97	-194 228,03	92,4
Transferências Correntes	10 738 931,00	10 592 481,47	-146 449,53	98,6
Venda de Bens e Serviços Correntes	1 057 205,00	1 118 451,56	61 246,56	105,8
Outras Receitas Correntes	95 187,46	132 162,35	36 974,89	138,8
Receita Capital	3 614 420,54	2 585 088,12	-1 029 332,42	71,5
Venda de Bens de Investimento	10 804,00	109 344,54	98 540,54	1 012,1
Transferência de Capital	3 103 614,54	2 071 390,70	-1 032 223,84	66,7
Ativos Financeiros	1,00	0,00	-1,00	0,0
Passivos Financeiros	500 000,00	404 352,88	-95 647,12	80,9
Outras Receitas Capital	1,00	0,00	-1,00	0,0
Outras Receitas	2 600 001,00	2 600 000,00	-1,00	100,0
Reposições não Abatidas nos Pagamentos	1,00	0,00	-1,00	0,0
Saldo Gerência Anterior	2 600 000,00	2 600 000,00	0,00	100,0
TOTAL DA RECEITA	22 385 000,00	21 166 321,74	-1 218 677,26	94,6

Em conformidade com o nº 3 do artigo 56º do Regime Financeiro das Autarquias Locais e das Entidades Intermunicipais – RFALEI, aprovado pela Lei nº 73/2013, de 3 de setembro, o Município apresenta uma taxa de execução da Receita superior aos 85% previstos no RFALEI.

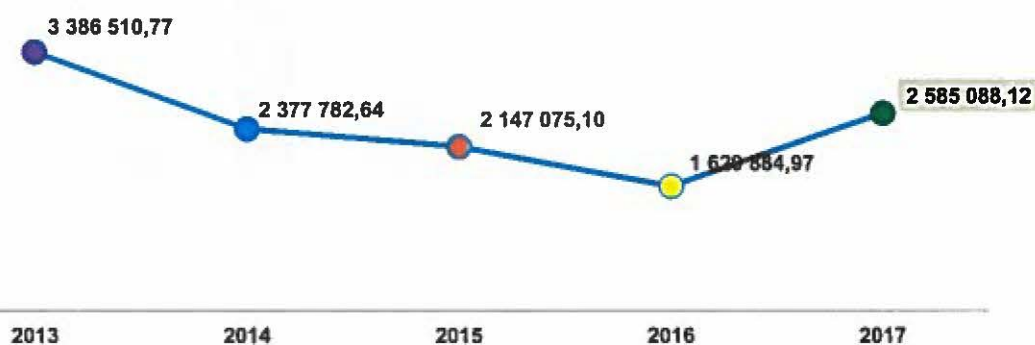
Evolução da Receita

Os gráficos abaixo representados não têm em conta o saldo da gerência anterior.

Receltas Correntes



Receltas de Capital



	2016	2017
Crescimento da Receita Total	-2,5%	5,9%
Receita Corrente / Receita Total	90,7%	86,1%
Crescimento da Receita Corrente	0,4%	0,5%
Receitas Fiscais / Receitas Correntes	10,9%	0,0%
Receitas Correntes Executadas / Receitas Correntes Orçamentadas	102,7%	98,8%

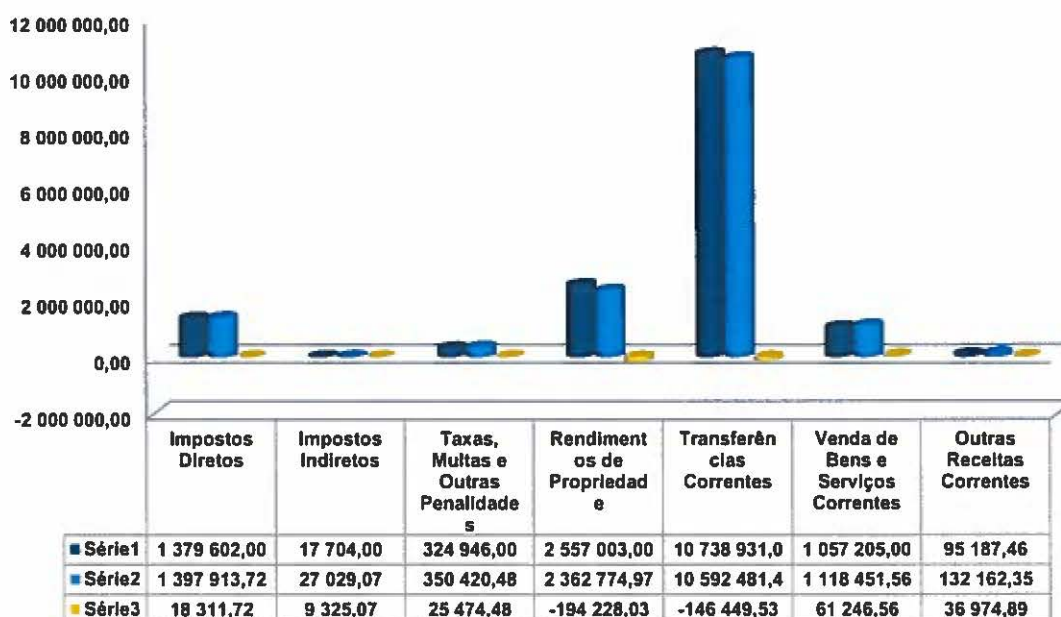
4.2.1 – EXECUÇÃO DA RECEITA CORRENTE

As receitas correntes são na sua grande maioria receitas estruturais, têm uma natureza de elevada estabilidade, sendo um suporte financeiro da execução orçamental.

No que concerne à execução da Receita Corrente foi de 98,8% em relação ao previsto em Orçamento, verificando-se que os valores arrecadados são provenientes, na sua maioria, de Transferências Correntes, 66,3%, e os restantes 33,7% tiveram origem em

fontes diversas, salientando-se, pela ordem decrescente da sua expressão financeira, os Rendimentos de Propriedade, 14,8%, os Impostos Diretos, 8,7%, venda de Bens e Serviços, 7%, Taxas Multas e Outras Penalidades, 2,2%, Outras receitas correntes, 0,8%, e Impostos Indiretos, 0,2%, no cômputo total das receitas.

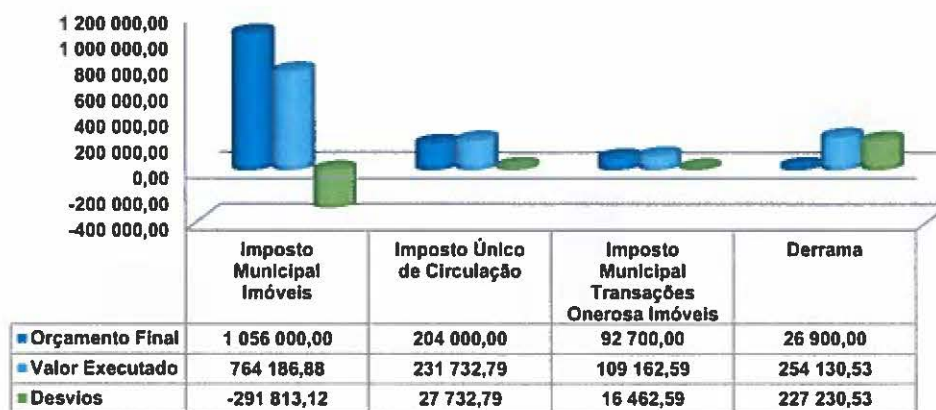
Receita Corrente



As Receitas Fiscais constituem uma das principais fontes de receita da Autarquia, sendo os Impostos Diretos a maior parcela desta receita, com um valor bruto € 1 397 913,72, (um milhão, trezentos e noventa e sete mil, novecentos e treze euros e setenta e dois cêntimos), tendo sido emitidos reembolsos no valor de € 38 700,93 (trinta e oito mil, setecentos euros e noventa e três cêntimos).

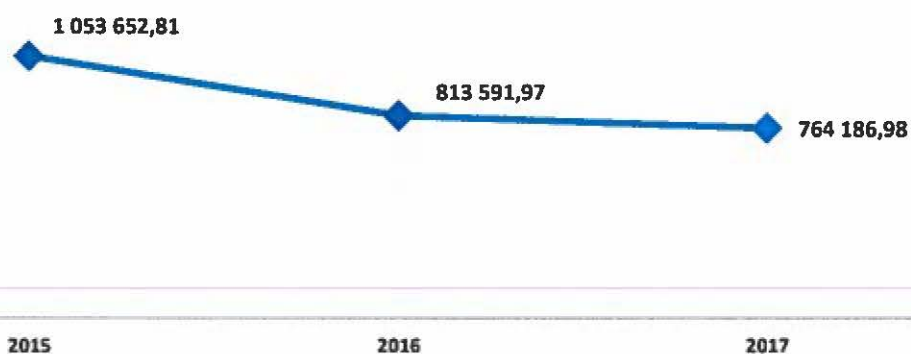
Os recebimentos originários no agregado Impostos Diretos resultam da tributação: dos rendimentos de capital, da propriedade imobiliária (urbana) e pela posse ou utilização de determinado bem, Estes rendimentos são a materialização da capacidade tributária ativa dos municípios, apesar de serem cobrados pela Autoridade Tributária sendo posteriormente transferidos para a Autarquia.

Impostos Diretos



A receita do IMI liquidada em teve uma diminuição significativa, devido às isenções automáticas recorrentes da Lei.

IMI



Os Impostos Diretos compreendem os recebimentos com origem na tributação dos rendimentos de capital, da propriedade imobiliária e pela posse ou utilização de determinados bens. Estas receitas são cobradas pela Autoridade Tributária e Aduaneira, sendo depois transferida para as Autarquias. A Execução desta rubrica face à previsão orçamental foi de 101,3%.

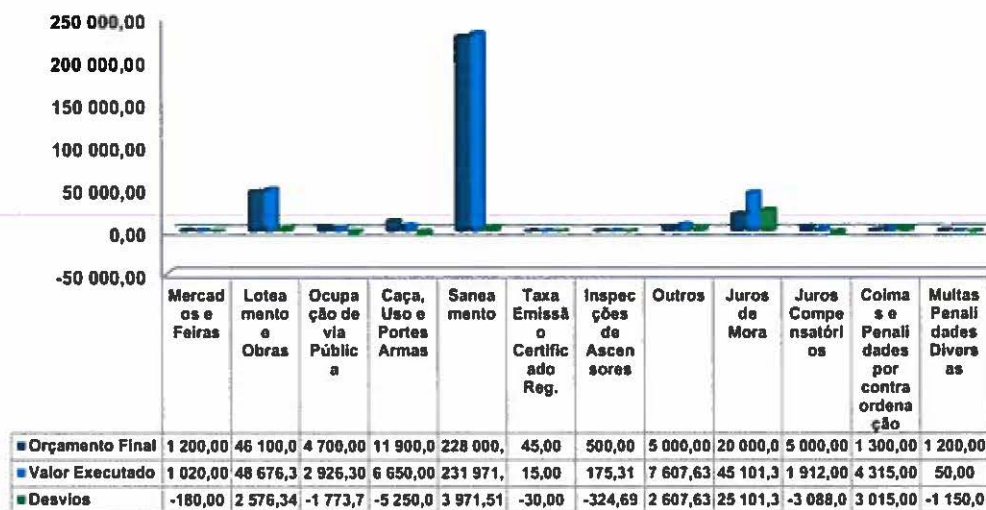
Impostos indiretos Multas e outras Penalidades estão incluídos neste grupo de receita as multas, coimas, loteamentos e obras, taxas de secretaria, taxa de direito de passagem.

A execução dos Impostos Indiretos neste exercício económico de 2017 foi de 152,7%, enquanto o grupo de receita Taxas, Multas e Outras Penalidades conseguiu uma execução de 107,8%.

Impostos Indiretos



Taxas, Multas e Outras Penalidades

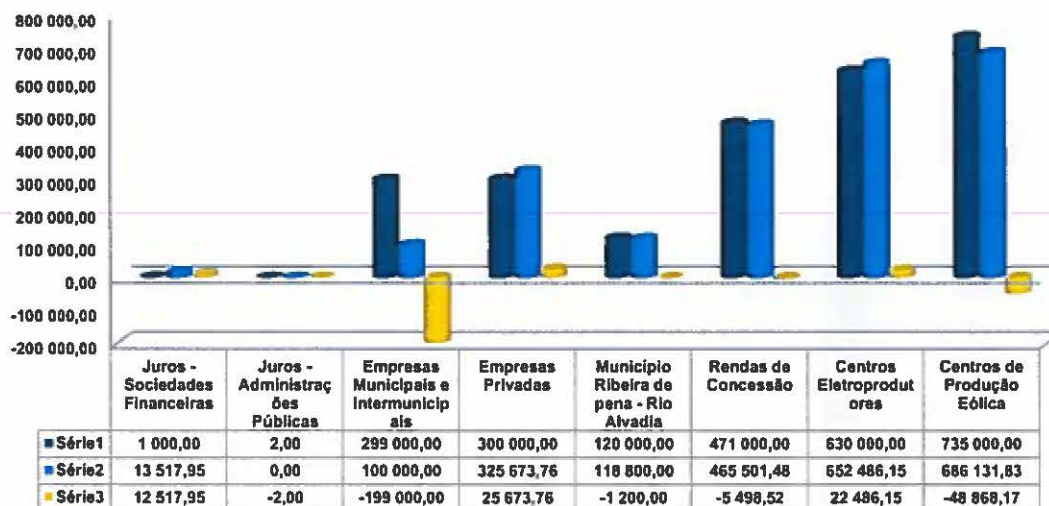


Os Rendimentos de Propriedade são receitas provenientes do rendimento de ativos financeiros, rendas de ativos não produtivos, nomeadamente terrenos e ativos incorpóreos, e receitas provenientes de rendimento de propriedades de bens de domínio público.

A rubrica com maior expressão financeira, ao nível da execução deste agrupamento, foi a receita com as rendas dos Parques Eólicos, cuja arrecadação foi de € 686 131,83, traduzindo, assim uma taxa de execução de 93,4%, em relação ao previsto em orçamento.

	Orçamento Final	Valor Executado	Desvio	Execução %
Rendimentos de Propriedade	2 556 002,00	2 362 111,17	-193 890,83	92,4
Juros - Sociedades Financeiras	1 000,00	13 517,95	12 517,95	1 351,8
Juros - Administrações Públicas	2,00	0,00	-2,00	0,0
Empresas Municipais e Intermunicipais	299 000,00	100 000,00	-199 000,00	33,4
Empresas Privadas	300 000,00	325 673,76	25 673,76	108,6
Município Ribeira de pena - Rio Alvalá	120 000,00	118 800,00	-1 200,00	99,0
Rendas de Concessão	471 000,00	465 501,48	-5 498,52	98,8
Centros Electroprodutores	630 000,00	652 486,15	22 486,15	103,6
Centros de Produção Eólica	735 000,00	686 131,83	-48 868,17	93,4

Rendimentos Propriedade



O valor expresso na rubrica Empresas Privadas diz respeito à distribuição de rendimentos feito por algumas das empresas nas quais o Município de Montalegre detém participação societária.

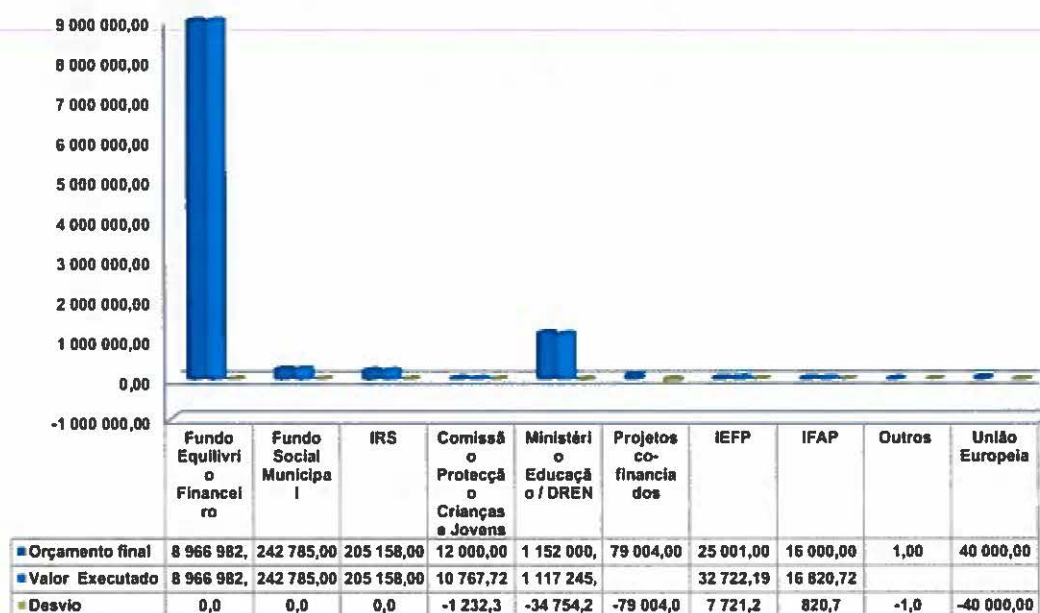
A EDP, enquanto entidade concessionária dos serviços distribuição de energia elétrica em baixa tensão no concelho de Montalegre, nos termos do diploma Decreto-Lei n.º 230/2008, de 27 de novembro, paga trimestralmente uma renda, cujo valor é calculado em função do consumo de eletricidade em baixa tensão neste concelho.

A verba inscrita em Centro Electroprodutores corresponde à renda anual paga pela EDP ao município, pela implementação no concelho de centros electroprodutores, no cumprimento do Decreto-Lei 242/83, de 6 de dezembro.

As Transferências Correntes são recursos financeiros auferidos sem quaisquer contrapartidas, destinados a financiar despesa corrente, sem afetação preestabelecida, com a exceção do FSM – Fundo Social Municipal, que é uma receita consignada à educação. A execução desta componente de receita em relação ao orçamentado foi de 98,6%.

Com a celebração de protocolos com a Administração central, maioritariamente na área da educação, o município recebe uma comparticipação financeira para se substituir ao Estado no cumprimento das suas competências.

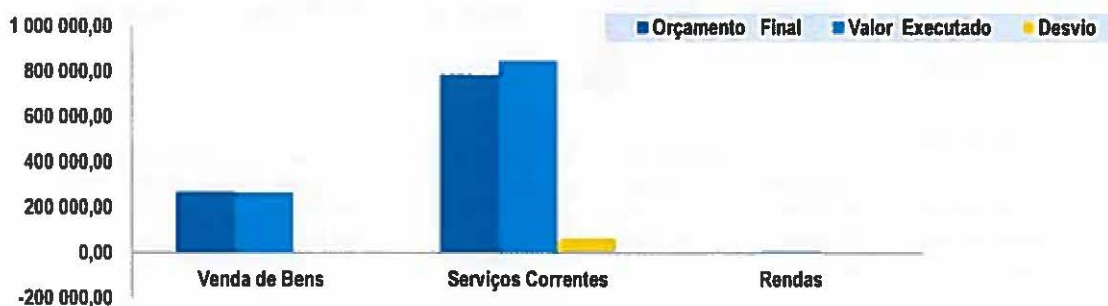
Transferências Correntes



Venda de Bens, Serviços e Outros nesta rubrica estão contabilizados o produto de venda de bens e serviços, não considerados bens de investimentos. A esta receita estão subjacentes preços que correspondem a valores sensivelmente idênticos aos custos de aquisição dos bens e serviços vendidos.

O total arrecadado em 2017 neste agregado, atingiu € 1 118 451,56 (um milhão, cento e dezoito mil, quatrocentos e cinquenta e um euro e cinquenta e seis cêntimos), apresentando uma taxa de execução de 105,8% face ao previsto em orçamento.

	Orçamento Final	Valor Executado	Desvio	Execução %
Venda de Bens e Serviços Correntes	1 057 205,00	1 118 451,56	61 246,56	105,8
Venda de Bens	267 500,00	263 339,00	-4 161,00	98,4
Água	262 000,00	259 614,24	-2 385,76	99,1
Material D. Turística Cultural	5 500,00	3 724,76	-1 775,24	67,7
Serviços Correntes	784 704,00	847 471,66	62 767,66	108,0
Aluguer Espaços e Equipamentos	1 500,00	1 768,13	268,13	117,9
Serviços Sociais, R., C. e Desportivos	121 002,00	201 327,79	80 325,79	166,4
Saneamento (Ramais)	7 500,00	4 815,46	-2 684,54	64,2
Resíduos Sólidos	180 000,00	175 469,44	-4 530,56	97,5
Transportes Coletivos de Pessoas e M.	18 100,00	18 617,73	517,73	102,9
Trabalho por Conta de Particulares	1,00	0,00	-1,00	0,0
Cemitérios	9 500,00	6 450,00	-3 050,00	67,9
Mercados e Feiras	55 000,00	48 733,43	-6 266,57	88,6
Reembolsos de Seguros	1 000,00	0,00	-1 000,00	0,0
Tarifa Disponibilidade Água	375 000,00	371 770,49	-3 229,51	99,1
Ramais de Água	10 000,00	8 350,09	-1 649,91	83,5
Edifício A. Fidalgo	5 001,00	8 893,58	3 892,58	177,8
Outros	1 000,00	811,84	-188,16	81,2
Outros	100,00	463,68	363,68	463,7
Rendas	5 001,00	7 640,90	2 639,90	152,8



As Outras Receitas Correntes é uma rubrica de caracter residual, onde se incluem todas as receitas correntes que pela sua natureza, não possam ser consideradas em nenhum dos capítulos anteriores. A sua execução foi de 138,8%, em relação ao orçamentado.

4.2.2 - RECEITA DE CAPITAL

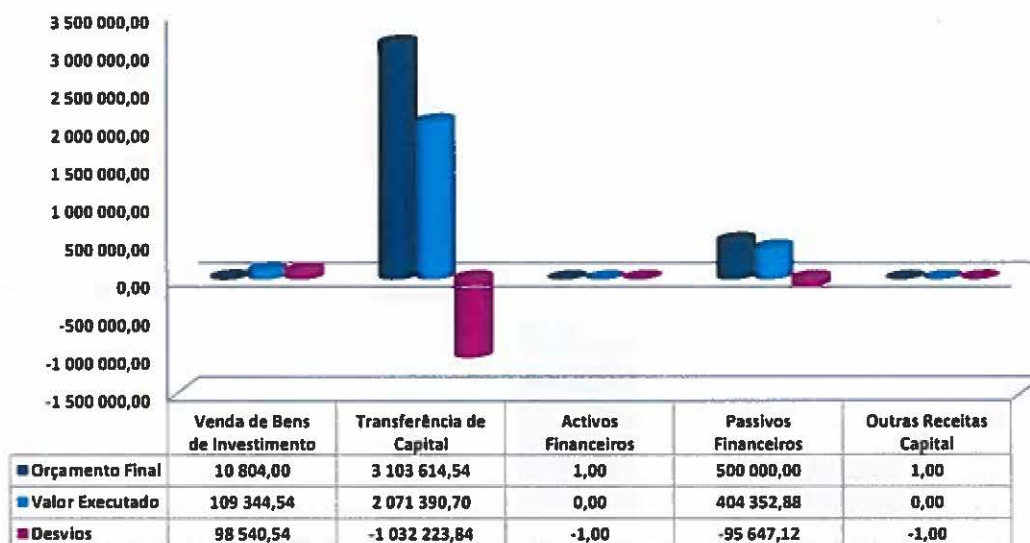
As Receitas de Capital são constituídas pela Venda de Bens de Investimento, Transferências de Capital, Ativos Financeiros, Passivos Financeiros e Outras Receitas de Capital.

As Receitas de Capital apresentam um grau de execução de 71,5%, do total das receitas executadas, devido sobretudo, à não concretização das expetativas consagradas no orçamento, no que concerne às Transferências de Capital

A Venda de Bens de Investimentos compreende os rendimentos provenientes da alienação a título oneroso, de bens de capital, que aquando da sua aquisição/construção, tenham sido contabilizados como investimento, é uma receita extraordinária, são tipos de recebimentos arrecadado pontualmente.

Entende-se por Transferências de Capital os recursos financeiros auferidos sem qualquer contrapartida, destinados a financiar despesa com aquisição / construção de bens de investimentos

Receitas de Capital



No Setor Empresarial está incluída a verba referente ao Protocolo assinado entre o Município e a Empresa IBERDROLA e EDP.

Setor Empresarial	Valor
Saneamento e Abastecimento de Água à Vila da Ponte	100 000,00
Reabilitação Urbana de Salto	141 321,20
Largo Souto - Vilar Perdizes	79 294,44
Eficiência Energética (castelo, Tourém, Negrões e V. Negrões)	158 423,15
Total	479 038,79

Projetos Comparticipados	Valor
Requalificação Praça do Município	95 108,08
Requalificação Praça do Emigrante	83 876,31
Escola EB2.3/S Baixo Barroso	95 812,99
TIC -SOFTWARE	47 846,08
Casa Mortuária	145 005,95
Montalegre uma Ideia Natureza	16 150,00
Cadastro Abastecimento de água	26 772,45
Cadastro Abastecimento de água Residuais	23 199,05
Carro Elétrico	2 250,00
Total	536 020,91

4.2.3 – OUTRAS RECEITAS

O Decreto Lei 54-A/99, de 22 de fevereiro, que aprovou o POCAL, dispõe na alínea e) do ponto 3.1.1 que a receita orçamental terá de cobrir a despesa orçamental, decorrendo daqui que a receita arrecadada terá de ser maior ou igual à despesa paga no ano. Deste modo, todos os anos deverá existir um excesso ou igualdade de receita em relação à despesa e consequentemente um saldo orçamental (positivo ou nulo), que transita para o ano seguinte, com a designação de saldo da gerência anterior, podendo apenas ser contabilizado como receita orçamental, e consequentemente utilizado para liquidar despesa, mediante a realização de uma revisão orçamental.

O Município de Montalegre realizou em 2017 uma revisão orçamental com vista a poder utilizar a poupança orçamental do ano anterior (saldo da gerência anterior), no montante de € 2 600 000,00.

4.3 – ORÇAMENTO DA DESPESA

Neste ponto efetuar-se-á a análise da Despesa na óptica da classificação económica, comparando os valores do orçamento com os valores executados o que permitirá apurar os eventuais desvios.

A execução da despesa está condicionada ao valor das receitas arrecadadas, nos respetivos anos económicos.

O valor da despesa corrente prevista em orçamento para o ano económico foi de € 22 385 000,00, os compromissos assumidos em termos orçamentais foram de € 20 982 066,43, sendo que a sua execução orçamental (pagamentos) se fixou em € 20 045 113,66, ficando por pagar € 936 952,77, dos compromissos assumidos. Anote-se que estes compromissos não se encontravam faturados no término da gerência, estando porém os mesmos relevados em termos orçamentais como compromissos assumidos e não pagos.

	Orçamento	Valor	Desvios	Execução
	Final	Executado		%
Despesa Corrente	12 163 553,00	10 786 201,15	-1 377 351,85	88,68
Despesa com Pessoal	4 460 200,00	4 327 146,07	-133 053,93	97,02
Aquisição de Bens e Serviços	5 923 800,00	4 855 869,10	-1 067 930,90	81,97
Juros e Outros Encargos	16 304,00	3 272,82	-13 031,18	20,07
Transferências Correntes	1 543 150,00	1 443 895,59	-99 254,41	93,57
Outras Despesas Correntes	220 099,00	156 017,57	-64 081,43	70,89
Despesa de Capital	10 221 447,00	9 258 912,51	-962 011,31	90,58
Aquisição de Bens de Capital	8 536 644,00	7 768 412,24	-768 231,76	91,00
Transferências Capital	630 602,00	575 783,12	-54 818,88	91,31
Ativos Financeiros	117 200,00	117 200,00	0,00	100,00
Passivos Financeiros	900 000,00	761 039,33	-138 960,67	84,56
Outras Despesas Capital	37 001,00	36 477,82	-523,18	98,59
Total da Despesa	22 385 000,00	20 045 113,66	-2 339 363,16	89,55

A Despesa global em relação ao orçamento apresenta uma taxa de execução de 89,5%, situando-se desvio em 10,45%.

EVOLUÇÃO DA DESPESA

Ao comparar os valores dos gráficos abaixo representado, verifica-se em 2016 um aumento nas despesas corrente e de capital em relação ao ano de 2017.

Despesa Corrente



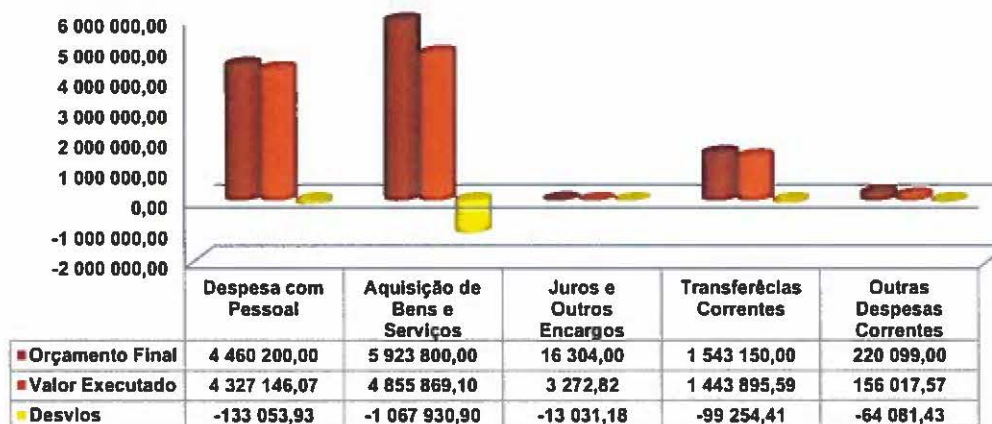
Despesa Capital



4.3.1 – EXECUÇÃO DA DESPESA CORRENTE

As Despesas Correntes, compostas principalmente pelas despesas com pessoal, aquisição de bens e serviços, assumem um comportamento pouco flexível em face das pressões que sobre elas possam ser exercidas pela gestão, uma vez que se tratam de despesas fixas de funcionamento. Neste grupo de despesa encontram-se também as transferências correntes, subsídios e outras despesas correntes.

Despesa Corrente



A despesa corrente paga totalizou € 10 786 201,15 refletindo uma taxa de execução de 88,7% em relação à previsão dos documentos previsionais. As rubricas despesas com pessoal e aquisição de bens e serviços representam no conjunto uma execução de 85,1%, do total da despesa corrente.

DESPESA COM PESSOAL

No valor da despesa global da Autarquia, o conjunto das despesas com pessoal no exercício de 2017 corresponde a 21,6%, no valor das despesas correntes a percentagem da despesa com pessoal é de 40,1%..

No cumprimento ao artigo 78º do RFALEI, o Município informa trimestralmente à DGAL, do montante de despesa pagas ao pessoal, incluindo os contratos de avença / tarefa bem como a aquisição de serviços com pessoas singulares.

DESPEAS COM O PESSOAL	4 327 146,07
REMUNERAÇÕES CERTAS E PERMANENTES	3 344 088,87
TITULARES DE ÓRGÃOS DE SOBERANIA E MEMBROS DE ÓRGÃOS AUTÁRQUICOS	117 739,38
PESSOAL DOS QUADROS- REGIME DO CONTRATO INDIVIDUAL DO TRABALHO	2 274 018,40
PESSOAL EM FUNÇÕES	2 234 545,70
RECRUTAMENTO DE PESSOAL PARA NOVOS POSTOS DE TRABALHO	39 472,70
PESSOAL CONTRATADO A TERMO	98 628,55
PESSOAL EM FUNÇÕES	89 729,91
RECRUTAMENTO DE PESSOAL PARA NOVOS POSTOS DE TRABALHO	8 898,64
PESSOAL EM REGIMÉ DE TAREFA OU AVENÇA	129 640,38
PESSOAL AGUARDANDO APOSENTAÇÃO	3 367,36
REPRESENTAÇÃO	34 396,80
MEMBROS DOS ÓRGÃOS AUTÁRQUICOS	24 271,92

PESSOAL DO QUADRO	10 124,88
SUBSÍDIO DE REFEIÇÃO	279 435,07
PESSOAL EM FUNÇÕES	257 143,93
PESSOAL EM QUALQUER OUTRA SITUAÇÃO	18 925,58
MEMBROS DOS ÓRGÃOS AUTÁRQUICOS	3 365,56
SUBSÍDIOS DE FÉRIAS E NATAL	405 229,41
PESSOAL EM FUNÇÕES	385 478,46
PESSOAL EM QUALQUER OUTRA SITUAÇÃO	19 750,95
REMUNERAÇÕES POR DOENÇA E MATERNIDADE / PATERNIDADE	1 633,52
ABONOS VARIÁVEIS OU EVENTUAIS	85 812,89
HORAS EXTRAORDINÁRIAS	15 648,82
AJUDAS DE CUSTO	36 160,38
ABONO PARA FALHAS	10 360,57
INDMNIZAÇÕES POR CESSAÇÃO DE FUNÇÕES	1 135,36
OUTROS SUPLEMENTOS E PRÉMIOS	22 507,76
SENHAS DE PRESENÇA	22 507,76
SEGURANÇA SOCIAL	897 244,31
ENCARGOS COM A SAÚDE	99 354,35
SUBSÍDIO FAMILIAR A CRIANÇAS E JOVENS	20 186,48
OUTRAS PRESTAÇÕES FAMILIARES	5 721,24
CONTRIBUIÇÕES PARA A SEGURANÇA SOCIAL	745 587,89
ADSE	44 060,20
SEGURANÇA SOCIAL DO PESSOAL EM REGIME DE TRABALHO EM FUNÇÕES PÚBLICAS	701 527,69
CAIXA GERAL DE APOSENTAÇÃO	546 990,98
SEGURANÇA SOCIAL - REGIME GERAL	154 536,71
OUTRAS PENSÕES	4 279,83
SEGUROS	22 114,52
SEGUROS ACIDENTES TRABALHO E DOENÇAS PROFISSIONAIS	22 114,52

O grau de execução da rubrica despesa com pessoal em relação ao previsto em orçamento foi de **97%**.

A classificação económica 0103 – Segurança Social apresenta valor de € **897 244,31**, relativos às contribuições da Autarquia como entidade patronal para a Caixa Geral de Aposentações, Instituto Financeiro da Seguração Social e as despesas com saúde dos trabalhadores, agregados familiares e eleitos, vulgarmente conhecida como ADSE.

Os serviços de medicina e os serviços de higiene e segurança no trabalho são de natureza imperativa, e, no ano 2017, por razões técnicas, estiveram a cargo de empresas externas, fazendo parte do grupo de despesa 02 – Aquisição de bens e serviços.

AQUISIÇÃO DE BENS E SERVIÇOS

No agrupamento Aquisição de Bens e Serviços Correntes, incluem-se despesas quer com os bens de consumo, quer ainda, com aquisição de serviços.

Este agrupamento económico desagrega-se em dois subagrupamentos - Aquisição de Bens e Aquisição de Serviços apresentado alguma expressão financeira, sendo que, algumas dessas ações se encontram inscritas no Plano de Atividades Municipal (PAM), e que se materializam em atividades municipais nas diferentes áreas de intervenção municipal, como: educação, ação social, cultura, desporto, turismo, etc.

A execução deste grupo de despesa é de 82%, em relação ao previsto em orçamento com um valor de € 4 855 869,10, representando a rubrica aquisição de bens 11,6% e aquisição de serviços 88,4%, desse valor.

Juros e Outros Encargos

Na rubrica de Juros e Outros Encargos, inscrevem-se despesas referentes a encargos correntes da dívida, ou seja, juros provenientes da contratação de empréstimos, os juros suportados com locação financeira e ainda juros contraídos de acordo com a legislação em vigor.

Transferências Correntes

Transferências Correntes – Compreendem as importâncias concedidas a quaisquer organismo ou entidade sem qualquer contrapartida, quando tiradas do rendimento corrente da Autarquia par financiar despesa corrente do destinatário. Nesta rubrica estão assim registados os fluxos que se destinam a apoiar o funcionamento de diversas Instituições particulares com interesse municipal, assim como, transferências para instituições sem fins lucrativos, destacando-se os apoios concedidos no âmbito das atividades desportivas, culturais e recreativas e de solidariedade, assim como transferência no âmbito do desenvolvimento agrícola, transferências para as Juntas de freguesia, transferências para as famílias, que passam pela concessão de apoios sociais e económicos.

Estes apoios concedidos em 2017 foram responsáveis por 13,4% do total das despesas correntes do município.

	Orçamento Final	Valor Executado	Desvios	Execução %
Transferências Correntes	1 543 150,00	1 443 895,59	-99 254,41	93,57
Agrupamento de Escolas	4 000,00	3 640,00	-360,00	91,00
Municípios	1 000,00	0,00	-1 000,00	0,00
Freguesias	44 000,00	34 714,73	-9 285,27	78,90
Associações Municípios	49 000,00	48 580,02	-419,98	99,14
Regiões de Turismo	8 500,00	7 500,00	-1 000,00	88,24
Desportos e Tempos Livres	244 000,00	227 994,00	-16 006,00	93,44
Ação Social	162 000,00	150 140,40	-11 859,60	92,68
Cultura	281 100,00	263 247,69	-17 852,31	93,65
Outras	643 550,00	618 986,41	-24 563,59	96,18
Famílias	106 000,00	89 092,34	-16 907,66	84,05

As Transferências Correntes encontram-se espelhadas no Plano de Atividades Municipais, assim com mapa onde constam os valores e os destinatários, integra os Documentos de Prestação de Contas.

Outras Despesas Correntes

Outras Despesas Correntes – É um capítulo composto por rubricas que têm um carácter meramente residual, apresentou uma execução face ao orçamento de 70,9%.

4.3.2. – EXECUÇÃO DA DESPESA DE CAPITAL

As despesas pagas a título de Despesa de Capital totalizaram € 9 258 912,51, apresentando uma taxa de execução de 90,6% face ao previsto em orçamento.

As componentes da Despesa de Capital circunscrevem-se, quase exclusivamente, à Aquisição de Bens de Capital, cujo montante representa 83,9% da despesa de capital e 38,7% da totalidade da despesa.

Despesa Capital



O Investimento apresenta uma taxa de execução de 91% e encontram-se discriminados no Plano Plurianual de Investimentos (PPI).

Transferências de Capital

As Transferências de Capital revestem-se de características idênticas às já apontadas para as transferências correntes com a diferença que estas, se destinam a financiar despesas de capital dos organismos ou entidades receptoras.

As Transferência Capital encontram-se descritas no PAM – Plano de Atividades Municipais e o mapa com os valores e destinatários faz parte dos documentos de prestação de contas, no ano em curso apresentou uma execução face ao orçamento de 91,3%.

	Orçamento Final	Valor Executado	Desvios	Execução %
Transferência de Capital	623 600,00	575 783,12	-47 816,88	92,33
Freguesias	288 000,00	249 783,12	-38 216,88	86,73
Instituições sem fins lucrativos	335 600,00	326 000,00	-9 600,00	97,14

O valor de € 117 200,00 pagos na rubrica **Ativos Financeiros** diz respeito à subscrição ao Fundo de Apoio Municipal.

O Fundo de Apoio Municipal – FAM é representado por unidades de participação a subscrever e realizar pelo Estado e pelos Municípios. A realização do Capital será efetuada em sete anos. O valor a subscrever pelo Município de Montalegre inicialmente era de 820 399,06 €, com a entrada em vigor do Orçamento do estado para o ano 2018,

foi alterado o artigo 19º da Lei nº 53/2014, de 25 de agosto, através da qual a subscrição do capital social do FAM foi modificado por redução dos montantes anuais a realizar pelo Estado e pelos municípios. O valor da subscrição do Município passou para € 526 600,00.

Passivos Financeiros

A rubrica Passivos Financeiros reporta-se às amortizações pagas com os empréstimos de médio e longo prazo, representando 8,2% da despesa de capital e 3,8% do total da despesa paga.

O mapa dos Empréstimos faz parte dos Documentos de Prestação de contas.

4.4 – EXECUÇÃO DAS GRANDES OPÇÕES DO PLANO

As Grandes Opções do Plano é um quadro de desenvolvimento da intervenção municipal, tem um horizonte móvel de quatro anos e apresenta-se organizado por classificação funcional. São parte integrante deste documento o PAM – Plano de Atividades Municipais e o PPI – Plano Plurianual de Investimento.

Da análise à Grandes Opções do Plano de 2017, verifica-se uma execução de 88,9%, em relação ao previsto em orçamento, com um valor em € 14 186 076,88.

	Final	Valor Executado	Desvio	Taxa Execução
GOP'S	15 950 496,00	14 186 076,88	-1 764 419,12	88,94
PAM	7 296 652,00	6 300 464,64	-996 187,36	86,35
PPI	8 653 844,00	7 885 612,24	-768 231,76	91,12

GOP'S

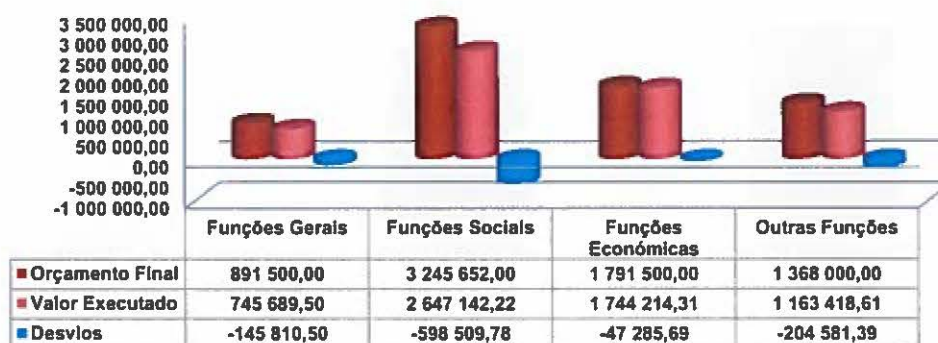


4.4.1 – PLANO ATIVIDADES MUNICIPAIS

O Plano de Atividades Municipais ainda que facultativo, é um documento de apoio onde se encontram inscritos os projetos considerados relevantes para atividade municipal, sendo essencialmente de natureza corrente, bem como as Transferências de Capital e as Amortizações dos Empréstimos de Médio e Longo Prazo detidos pela Autarquia.

Em relação ao previsto em orçamento, a taxa de execução do Plano de Atividades Municipais situou-se no 86,35%.

	Orçamento Final	Valor Executado	Desvio	Taxa Execução
Funções Gerais	891 500,00	745 689,50	-145 810,50	83,64
Serviços Gerais de Administração Pública	715 000,00	577 931,23	-137 068,77	80,83
Segurança e Ordem Pública	176 500,00	167 758,27	-8 741,73	95,05
Funções Sociais	3 245 652,00	2 647 142,22	-598 509,78	81,56
Educação	1 160 800,00	960 954,91	-199 845,09	82,78
Ação Social	459 800,00	441 803,91	-17 996,09	96,09
Habitação	1,00	0,00	-1,00	0,00
Saneamento	170 000,00	125 192,74	-44 807,26	73,64
Abastecimento de Água	65 001,00	59 264,21	-5 736,79	91,17
Resíduos Sólidos	475 000,00	381 051,24	-93 948,76	80,22
Proteção Meio Ambiente C. Natureza	222 850,00	59 644,04	-163 205,96	26,76
Cultura	426 100,00	377 207,12	-48 892,88	88,53
Desporto, Recreio e Lazer	266 100,00	242 024,05	-24 075,95	90,95
Funções Económicas	1 791 500,00	1 744 214,31	-47 285,69	97,36
Indústria e Energia	585 000,00	584 774,90	-225,10	99,96
Comércio e Turismo	825 500,00	796 610,41	-28 889,59	96,50
Outras Funções Económicas	381 000,00	362 829,00	-18 171,00	95,23
Outras Funções	1 368 000,00	1 163 418,61	-204 581,39	85,05
Operações da Dívida Autárquica - Amortizações	900 000,00	761 039,33	-138 960,67	84,56
Transferências entre Administrações	468 000,00	402 379,28	-65 620,72	85,98
Total do PAM	7 296 652,00	6 300 464,64	-996 187,36	86,35

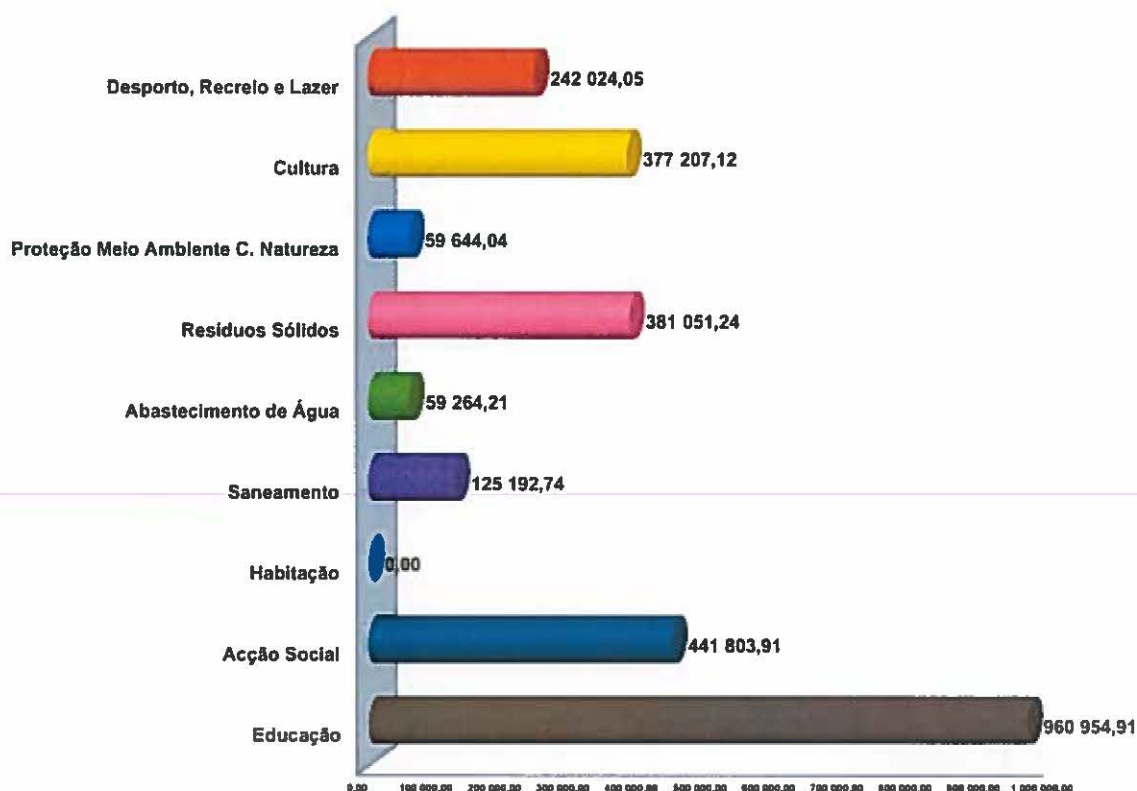
Plano Atividades Municipais


Funções Gerais

As Funções Gerais são constituídas por dois grupos de despesas: Serviços Gerais da Administração Pública, que correspondem as despesas correntes / funcionamento dos serviços municipais e pela Segurança e Ordem Pública onde se encontram as transferências realizadas para as Associações de bombeiros do Concelho.

Funções Sociais

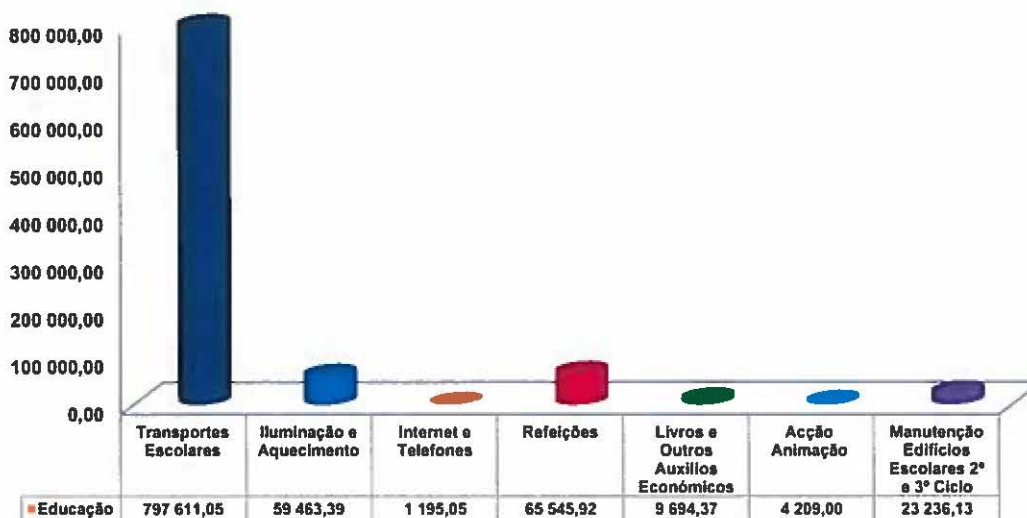
De análise ao quadro anterior, pode verificar que as Funções Sociais absorveram a maior parte dos recursos financeiros, apresentado uma taxa de execução de 81,56%. Esta função contém algumas das mais importantes competências das Autarquias.



A educação é a rubrica que mais se destaca com 36,3% do valor das Funções Sociais.

Para que haja igualdades de oportunidades no acesso ao ensino, a Autarquia atribui benefícios aos alunos inseridos em agregados familiares caracterizados por uma situação socioeconómica de carência.

EDUCAÇÃO



No que concerne à Ação social o valor corresponde na sua maioria à transferência de capital efetuada para a Unidade de Cuidados Continuados - Misericórdia de Montalegre € 266 000,00, encontram-se também nesta rubrica as despesas com transferências para associações de cariz social bem como apoio a extratos sociais desfavorecidos e componente solidária à família.

Na habitação e serviços coletivos encontram-se as despesas relacionadas com o controlo analítico de água, tratamento de Efluentes, recolha e tratamento de resíduos sólidos e proteção do meio ambiente.

Controlo analítico de Água	59 264,21
Tratamento de Efluentes	125 192,74
Resíduos Sólidos	381 051,24
Proteção Meio Ambiente C. Natureza	59 644,73

Funções Económicas

As Funções Económicas apresentam uma execução de € 1.744.21431, são constituídas por três grupos de Despesa:

Funções Económicas	
Indústria e Energia	584 774,90
Comércio e Turismo	796 610,41
Outras Funções Económicas	362 829,00

- Indústria e Energia, ou seja, a Iluminação Pública,
- Do grupo de Despesa Comércio e Turismo fazem parte todas as atividades de promoção e divulgação do concelho – Feira do Fumeiro, Sexta 13, Concursos Pecuários, Provas de Desporto Automóvel e outras iniciativas de promoção.
- As Outras Funções Económicas dizem respeito a transferências correntes efetuadas para diversos apoios à economia local, assim como, apoio à produção pecuária, apoio à produção ovina e caprina, Coopbarroso. (descritas no mapa das transferências).

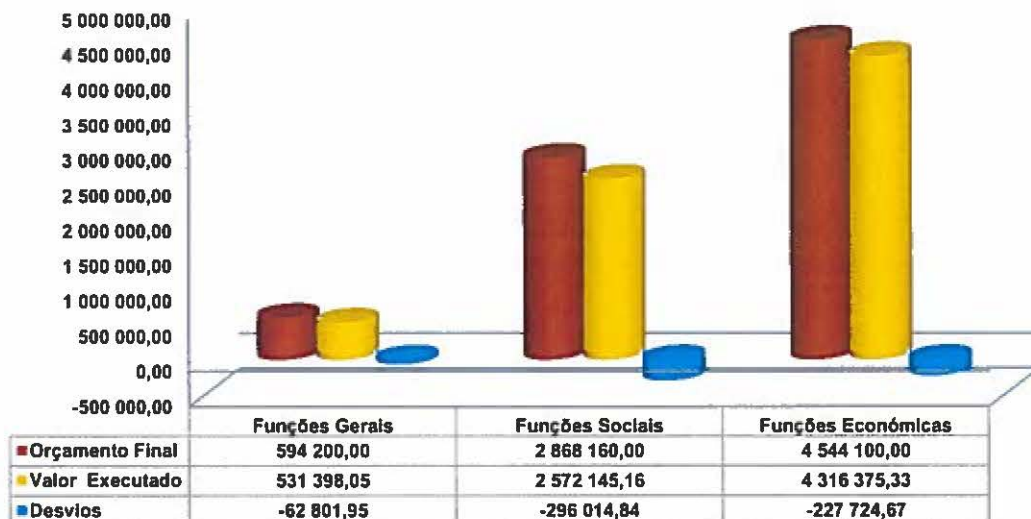
4.4.2 – PLANO PLURIANUAL DE INVESTIMENTOS

O Plano Plurianual de Investimento, de horizonte móvel de quatro anos, inclui todos os projetos e ações, que impliquem despesa de investimento a realizar no âmbito dos objetivos da Autarquia e explícita a respetiva previsão da despesa.

No ano 2017 o Plano Plurianual de Investimentos – PPI absorveu € 7.885.612,24, representado 39,3% do total da despesa do município, a sua execução foi de 91,1% em relação ao previsto no orçamento corrigido.

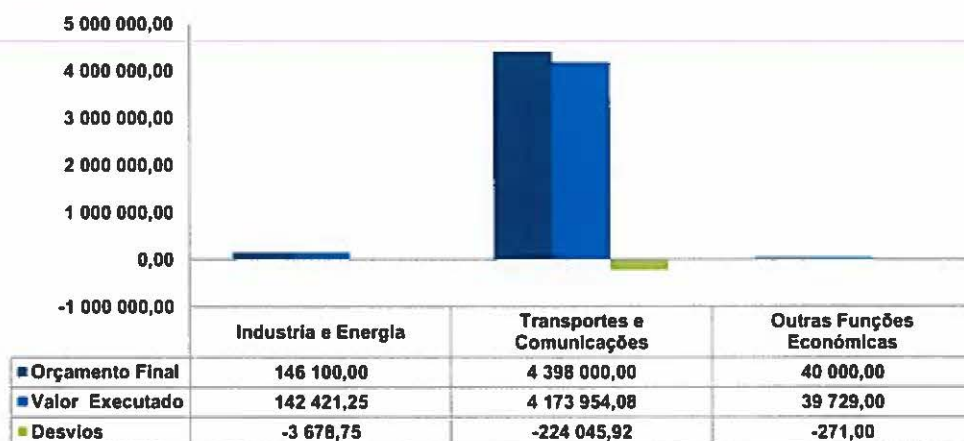
	Orçamento Final	Valor Executado	Desvios	Taxa Execução
Funções Gerais	594 200,00	531 398,05	-62 801,95	89,43
Serviços Gerais de Administração Pública	594 000,00	531 398,05	-62 601,95	89,46
Segurança e Ordem Pública	200,00	0,00	-200,00	0,00
Funções Sociais	2 868 160,00	2 572 145,16	-296 014,84	89,68
Educação	432 200,00	329 501,40	-102 698,60	76,24
Ação Social	100,00	0,00	-100,00	0,00
Habitação	332 900,00	331 917,09	-982,91	99,70
Ordenamento do Território	170 000,00	136 116,72	-33 883,28	80,07
Saneamento	243 800,00	221 423,28	-22 376,72	90,82
Abastecimento de Água	620 000,00	588 181,40	-31 818,60	94,87
Resíduos Sólidos	100,00	0,00	-100,00	0,00
Proteção Meio Ambiente C. Natureza	66 060,00	12 300,00	-53 760,00	18,62
Cultura	125 000,00	93 133,09	-31 866,91	74,51
Desporto, Recreio e Lazer	675 000,00	658 047,34	-16 952,66	97,49
Outras Atividades Cívicas e Religiosas	203 000,00	201 524,84	-1 475,16	99,27
Funções Económicas	4 584 600,00	4 356 104,33	-228 495,67	95,02
Indústria e Energia	146 100,00	142 421,25	-3 678,75	97,48
Transportes e Comunicações	4 398 000,00	4 173 954,08	-224 045,92	94,91
Comércio e Turismo	500,00	0,00	-500,00	0,00
Outras Funções Económicas	40 000,00	39 729,00	-271,00	99,32
Outras Funções	606 884,00	425 964,70	-180 919,30	70,19
Total PPI	8 653 844,00	7 885 612,24	-768 231,76	91,12

Plano Plurianual Investimentos



A Função Económica, ao absorver 4.316.375,33 € e 55,24% do valor executado do Plano Plurianual de Investimentos, surge como função prioritária do Município. Nela destacam-se as seguintes áreas de intervenção:

Função Económica



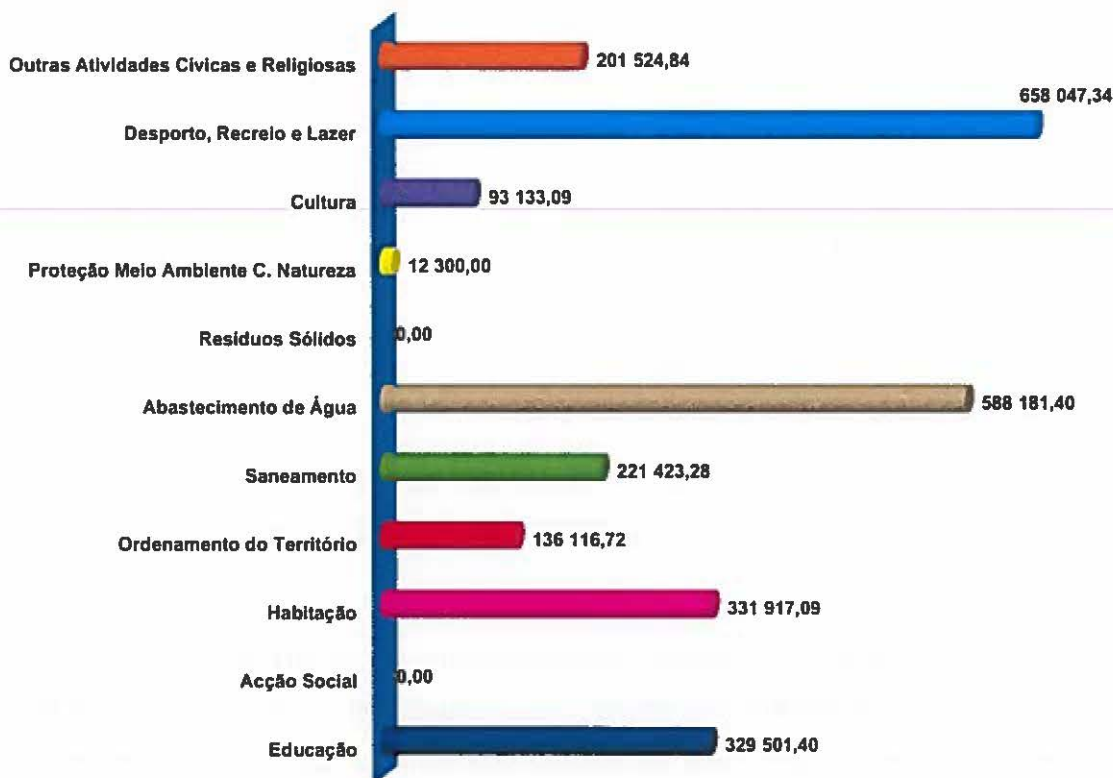
Neste agrupamento de despesas a mais significativa é Transportes e Comunicações com um valor de € 4.173.954,98.

Transportes e Comunicações



As Funções Sociais apresentam uma execução de 89.68% em relação ao valor previsto no PPI, abrangem os serviços que atendem à satisfação de necessidades tais como a educação, habitação, saneamento básico, abastecimento de água e os serviços recreativos, culturais, religiosos e outros.

Função Social



4.5 – RESUMO DO MAPA FLUXO DE CAIXA

O mapa dos Fluxos de Caixa apresenta os recebimentos e pagamentos orçamentais, assim como as operações de tesouraria evidenciando também os saldos da gerência anterior e para a gerência seguinte, dividido segundo a sua origem.

O saldo a transitar para o ano 2018 no que respeita às operações orçamentais é de **1.170.999,01 €**.

O quadro que se segue faz um resumo das operações financeiras realizadas pelo Município no ano 2017.

Recebimentos		Pagamentos	
Saldo da gerência Anterior	3 336 823,27 €	Despesas Orçamentais	20 045 113,66 €
Execução Orçamental	2 649 790,93 €	Correntes	10 786 201,15 €
Operações de Tesouraria	687 032,34 €	Capital	9 258 912,51 €
Receltas Orçamentais	18 566 321,74 €	Operações de Tesouraria	853 465,41 €
Correntes	15 981 233,62 €	Saldo para a Gerência Seguinte	1 828 499,63 €
Capital	2 585 088,12 €	Execução Orçamental	1 170 999,01 €
Operações de Tesouraria	823 933,69	Operações de Tesouraria	657 500,62 €
Total	22 727 078,70 €	Total	22 727 078,70 €

5 – ENDIVIDAMENTO

Movimento ao nível do Balancete de terceiros

O Município de Montalegre em 31 de Dezembro apresenta uma dívida de Médio e Longo Prazo – Empréstimos de € 2 877 744,32, e uma dívida de curto prazo de € 876 532,98.

O valor de curto prazo é constituído essencialmente por € 657 500,62 Operações de tesouraria, por € 175 000,00 FAM (Fundo Apoio Municipal) assim como os € 44 032,36 na conta adiantamento por conta de vendas que corresponde a valores entregues ao município por terceiros, pela compra de imobilizado que ainda não se encontra totalmente realizado.

No cumprimento do Artigo 52º da Lei nº 73/2013, de 3 de Setembro, (estabelece o regime financeiro das autarquias locais e das entidades intermunicipais), “ 1 - A dívida total de operações orçamentais, incluindo a das entidades previstas no Artigo 54º da referida Lei, não pode ultrapassar, em 31 de dezembro de cada ano, 1,5 vezes a média da receita corrente líquida cobrada nos três exercícios anteriores”.

Apuramento da capacidade de endividamento para 2017

(artº. 52º e 54º da Lei nº 73/2013 de 3 de setembro)

Apuramento do limite da "Dívida Total" a 31/12/2017		
Total receita cobrada nos 3 últimos anos		46 511 804,84
Receita corrente cobrada em 2014	14 770 046,42	
Receita corrente cobrada em 2015	15 833 364,50	
Receita corrente cobrada em 2016	15 908 393,92	
Média da receita		15 503 934,95
1,5 vezes a média da receita corrente líquida cobrada nos 3 últimos anos		23 255 902,42
Apuramento da Dívida Total		
Dívida total operações orçamentais do Município		2 921 776,68
22.1 - Fomecedores C/C	0,00	
22.8 - Fomecedores-faturas em receção e conferência	0,00	
23.1 - Empréstimos obtidos	2 877 744,32	
24.3 - Imposto sobre o valor acrescentado	0,00	
25.2 - Credores pela Execução do Orçamento	0,00	
26.1.1 - Fomecedores imobilizados C/C	0,00	
26.1.3 - Leasing	0,00	
26.9 - Adiantamento por vendas de Património	44 032,36	
26.2 - Pessoal	0,00	
26.8.4 - Credores de transferências das autarquias Locais	0,00	
26.8.9 - Credores Diversos Outros	0,00	
Dívida das entidades relevantes para efeitos de limites da Dívida Total		421,76
AMAT- Associação Municípios do Alto Tâmega	17,10	
ANMP - Associação Nacional de Municípios Português	404,66	
Comunidade Intermunicipal Alto Tâmega	0,00	
EHATB	0,00	
Eólica da Serra das Alturas	0,00	

Empresa Eólica do Barroso	0,00	
Eólica da Padrela	0,00	
Alberg - Eólica do Alto Tâmega	0,00	
Empreendimento Eólico de Viade	0,00	
Eólica de Montenegro	0,00	
Eólica de Atilho	0,00	
Matadouro Regional B.A.T., SA	0,00	
Dívida Total a 31/12/2017 excluindo operações extraorçamentais		2 922 198,44
Capacidade de endividamento		
Limite da dívida total da Autárquica calculado para o ano 2017		23 255 902,42
Montante da dívida total em 31/12/2017 (excluindo operações extraorçamentais)		2 922 198,44
Margem Absoluta		20 333 703,98
Margem utilizável (20% - alínea b) do n.º 3 do artigo 52.º da Lei n.º 73/2013)		4 066 740,80

O Município de Montalegre conjuntamente com todas as suas entidades tinha uma situação de dívida total de € 2 922 198,44, abaixo do limite fixado nos termos da Lei das Finanças Locais.

6 – SITUAÇÃO ECONÓMICA – FINANCEIRA

6.1 – BALANÇO E DEMONSTRAÇÃO DE RESULTADOS

O Balanço mostra-nos a posição financeira e patrimonial do Município a 31/12/2017, a Demonstração de Resultados permite-nos uma análise dos fatores que contribuíram para o resultado líquido obtido.

Deste modo o Balanço e a Demonstração de Resultados, em conjunto com o Mapa de Fluxo de caixa, proporcionam uma visão completa sobre a situação financeira, patrimonial, económica e monetária do Município de Montalegre.

O registo da dívida a terceiros de M /L Prazo e de Curto Prazo, no balanço apresenta valores diferentes ao quadro do ponto 6, no Balanço foi considerada dívida de curto prazo ao valor das amortizações a pagar no ano de 2018, assim como, o valor a subscrever no Fundo de Apoio Municipal foi registado e balanço como dívida de M/L prazo com exceção aos 87 900,00 € a entregar no ano de 2018.

O conjunto de Bens e direitos que compõem o Ativo do Município totalizam, a 31 de dezembro € 92 241 628,58.

O Passivo do município é principalmente de M/L Prazo, não fazendo, deste modo, pressão imediata sobre a tesouraria, assumindo ainda um peso reduzido, quando comparado com o valor dos Fundos Próprios.

BALANÇO 31 / 12 / 2017					
ATIVO	AB	A/P	AL	PASSIVO	
IMOBILIZADO	204 406 673,46	116 927 194,32	87 479 479,14	FUNDOS PRÓPRIOS	66 617 467,82
Bens Domínio Público	143 136 598,81	99 271 431,34	43 865 167,47	Património	101 029 019,37
Imobilizações Incorpóreas	89 236,20		89 236,20	Ajustamentos	-115 604,29
Imobilizações Corpóreas	56 944 550,77	17 655 762,98	39 288 787,79	Doações	1 922 441,75
Investimentos Financeiros	4 236 287,68		4 236 287,68	Resultados Transitados	-34 979 390,09
CIRCULANTE	4 927 831,02	165 681,58	4 762 149,44	Resultado Líquido Exercício	-1 238 998,92
Existências	392 438,69		392 438,69	PASSIVO	25 624 160,76
Dívida de Terceiros C/P	1 002 532,96	165 681,58	836 851,38	Provisões para Riscos e Encargos	1 049 846,32
Depósito Instituições F. e Caixa	1 828 499,63		1 828 499,63	Dívida a Terceiros a M/L Prazo	2 877 744,32
Acréscimos e Deferimentos	1 704 359,74		1 704 359,74	Dívida a Terceiros a Curto Prazo	876 532,98
				Acréscimos e Deferimentos	20 820 037,14
TOTAL DO ATIVO	209 334 504,48	117 092 875,90	92 241 628,58	TOTAL F. PRÓPRIOS + PASSIVO	92 241 628,58

A aplicação do princípio da especialização e de acordo com o estipulado no POCAL, implica o registo contabilístico de todos os Custos e Proveitos referentes ao exercício, mesmo que sejam apenas suportados / recebidos em diferentes exercícios económicos.

Em relação à Transferências recebidas pelo município para comparticipação em bens de investimentos, só deverão ser reconhecidos como proveito na mediada em que os mesmos forem contabilizados em depreciações/amortizações, enquanto tal, esses valores estão refletidos na rubrica de Acréscimos e deferimentos (passivo) 19 951 698,10 €. É de sublinhar que este valor, apesar de estar inscrito no passivo, não corresponde a nenhuma forma de dívida do município.

No que respeita à atividade desenvolvida pelo Município ao longo do exercício de 2017, verificou-se um total de custos de 19 630 204,10 €, e de proveitos 18 391 205,18 €, desta situação resultou um Resultado Líquido negativo de 1 238 998,92 €.

Os Resultados Operacionais também conhecidos por resultados económicos, reflete os ganhos ou as perdas do município no ano 2017 num valor negativo € - 3 815 119,44. Para este resultado concorreram os Proveitos Operacionais (Impostos, Taxas, Vendas e Prestações de Serviços e pelas Transferências correntes) com um valor de € 14 512 329,03, e os Custos Operacionais (CMVMC, FSE, custos com pessoal, custos com amortizações, transferências e subsídios correntes) com o valor €18 333 538,96.

Os Resultados Financeiros no exercício económico de 2017, foram positivos, € 2 755 171,96. Tendo contribuído para este saldo o rendimentos de propriedade.

RESULTADOS OPERACIONAIS	-3 815 119,44
RESULTADOS FINANCEIROS	2 755 171,96
RESULTADOS CORRENTES	-1 059 947,48
RESULTADO LÍQUIDO EXERCÍCIO	1 238 998,92

Presente em sessão / reunião ordinária / extraordinária da Assembleia Municipal de Montalegre, 30 / 4 / 2018

Montalegre 

O Presidente da Assembleia

Secretário

Presente em reunião ordinária/extraordinária do executivo Municipal de Montalegre, _____ / _____ / _____

O Presidente da Câmara

O Vereador

ANEXOS

2017

MUNICÍPIO DE MONTALEGRE

DECLARAÇÃO DE RESPONSABILIDADE

No âmbito do Processo de Prestação de Contas da Gerência / exercício de **2017** (1 de janeiro a 31 de dezembro) do **Município de Montalegre**, declaramos, sob compromisso de honra, enquanto titulares do Órgão responsável pela elaboração, aprovação e remessa das contas individuais ao Tribunal de Contas, que adotamos, fizemos aprovar e executar de forma continuada os princípios, norma e procedimentos contabilísticos e de controlo interno a que estamos vinculados por imperativo legal ou contratual que garantem e asseguram, segundo os nossos conhecimentos, a veracidade e sinceridade das respetivas demonstrações financeiras e a integridade, legalidade e regularidade das transações subjacentes, pelas quais assumimos a responsabilidade de que designadamente:

- a) Não contêm erros ou omissões materialmente relevantes quanto à execução orçamental e de contabilidade de compromissos, à gestão financeira e patrimonial e, bem assim, ao registo de todas as operações e transações que revelem para o cálculo do défice e da dívida pública, atendendo nos termos aplicáveis, ao direito europeu da consolidação orçamental;
- b) Identificam completamente as partes em relação de dependência e registam os respetivos saldos e transações;
- c) Não omitem acordos quanto a instrumento de financiamento direto ou indireto;
- d) Evidenciam com rigor e de forma adequada a dimensão, extensão e revelação contabilística dos passivos efetivos ou contingentes, designadamente os compromissos decorrentes de benefícios concedidos ao pessoal e aos membros dos órgãos sociais, bem como responsabilidade decorrente de litígios judiciais ou extrajudiciais;
- e) Incluem o saldo de todas as contas bancárias no IGCP e/ou noutras instituições financeiras;
- f) Evidenciam que foram respeitadas as normas da contratação pública aplicáveis e cumpridos pontual e tempestivamente todos os acordos e contratos com terceiros;

- g) Evidenciam que foram respeitadas as normas dos regimes de vinculação, de carreiras e de remunerações dos trabalhadores que exercem função pública e do código do trabalho bem como observaram as incompatibilidades de limitações previstas aí, nos estatutos de aposentação, no código contributivo da segurança social e em estatutos específicos, designadamente nas carreiras especiais;
- h) Foram publicitadas de acordo com as disposições legais e comunicadas às entidades competentes.

Os responsáveis subscritores:

O Presidente da Câmara



(Manuel Orlando Fernandes Alves)

Vereadores em Regime de Permanência



(David José Varela Teixeira)



(Maria de Fátima Pereira Fernandes Alves)

Montalegre, 19 de abril de 2018

DECLARAÇÃO DE RESPONSABILIDADE

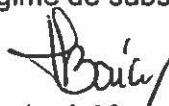
A responsável pela área financeira, na qualidade de Chefe de Divisão em regime de substituição do Município, subscreve os termos da declaração de responsabilidade prevista nos nºs 12 e 13 da Resolução nº 3/2016, de 18 de janeiro, de acordo com a sua responsabilidade e âmbito, sem prejuízo das competências confiadas aos demais dirigentes municipais, e no cumprimento do estabelecido no ponto 1.3 da Nota EC nº 1/2017/Área VIII/2ª Seção, concretamente pela elaboração das demonstrações financeiras individuais e consolidadas ao membro do órgão executivo competente pelo pelouro financeiro para apreciação pelo executivo municipal e à sua remessa pelo Presidente ao Tribunal de Contas.

Mais declara que não lhe foram transmitidas ordens ilegais contra o seu parecer ou informações.

Montalegre, 2 de abril de 2018

A Chefe de Divisão de Finanças

(em regime de substituição)



(Maria José Afonso Baía)

ANEXO IV

SINTESE DAS RECONCILIAÇÕES BANCÁRIAS


Designação da Entidade	MUNICÍPIO DE MONTALEGRE
Gerência	01 de janeiro a 31 de dezembro de 2017

IDENTIFICAÇÃO BANCÁRIA			SALDO DO EXTRACTO BANCÁRIO	SALDO CONTABILÍSTICO	OBSERVAÇÕES
Código	Banco	N.º Conta			
0007	NB	000351511123	- €	- €	
0007	NB	00351511123	159 935,65 €	159 929,40 €	1)
0007	NB	00351511123P	- €	- €	
0010	BPI	32492000101	27 687,83 €	27 687,83 €	
0010	BPI	32492000102	- €	- €	
0019	BBVA	200119425	45 700,19 €	45 725,19 €	1)
0021	STO	02563497001	- €	- €	
0021	STO	29610714020	39 206,20 €	39 206,20 €	
0033	BCP	45222210339	- €	- €	
0035	CGD	00000265930	304 996,46 €	363 482,77 €	1)
0035	CGD	00000316730	26 864,24 €	26 864,24 €	
0035	CGD	00004983330	97 359,12 €	97 359,12 €	
0045	CCAM	40086904012	466 335,77 €	466 165,69 €	1)
0045	CCAM	40086904012P	- €	- €	
0045	CCAM	40249004532	520 627,84 €	520 627,84 €	
0079	BIC	00010759930	33 361,61 €	33 375,67 €	1)
0079	BIC	00010759930P	- €	- €	
0079	BIC	18132410101	45 706,57 €	45 706,57 €	
			TOTAL	1 826 130,52 €	

ANEXO IV

O Dirigente Responsável pela área Administrativa e / ou Financeira

Assinatura:



O Presidente do Órgão Executivo

Assinatura:



Na coluna a) indicar o valor do saldo constante do Extracto Bancário à data 31 / 12 / N


Na coluna b) a importância do Resumo D. Tesouraria

Na coluna c) Indicar para cada conta consoante a situação, um dos seguintes casos:


- 1) Reconciliação efectuada e justificadas divergências
- 2) Reconciliação efectuada e não justificadas divergências
- 3) Reconciliação não efectuada

ENTIDADE		RESUMO DIÁRIO DE TESCOURARIA Nº. 253							DATA	ANO	PÁGINA
CMH		Data : 2017/12/29							2017/12/29	2017	1
CONTA	CX/EC	DESIGNAÇÃO	ANTERIOR		DO DIA		ACUMULADO		SALDO		
			DÉBITO	CRÉDITO	DÉBITO	CRÉDITO	DÉBITO	CRÉDITO	DEVEDOR	CREADOR	
11		CAIXA	17.950.072,60	17.942.623,96	8.907,33	13.786,86	17.958.979,93	17.956.610,62	2.369,11		
11.1		Caixa Principal	17.919.708,73	17.912.460,09	8.907,33	13.786,86	17.928.616,06	17.926.246,95	2.369,11		
11.6		FUNDO DE MANEIO	30.363,87	30.363,87			30.363,87	30.363,87			
11.6.1		FUNDO MANEIO GERAL	8.473,60	8.473,60			8.473,60	8.473,60			
11.6.2		FUNDO DE MANEIO - FEIRA NANTERRE	5.700,00	5.700,00			5.700,00	5.700,00			
11.6.3		FUNDO DE MANEIO - GAPV	13.651,34	13.651,34			13.651,34	13.651,34			
11.6.4		FUNDO DE MANEIO - DECSCD	2.538,93	2.538,93			2.538,93	2.538,93			
12		DEPOSITOS EM INSTITUICOES FINANCEIRAS	49.951.611,88	47.964.866,60	130.016,60	270.629,56	50.081.628,66	48.255.498,16	1.826.130,52		
12.1		CAIXA GERAL DE DEPÓSITO	17.565.295,94	17.216.865,38	119.354,62	79,05	17.704.650,56	17.216.944,43	487.706,13		
12.1.1		Depósito à Ordem	17.565.295,94	17.216.865,38	119.354,62	79,05	17.704.650,56	17.216.944,43	487.706,13		
	0035/00000265930	CGD	16.645.640,73	16.401.633,53	119.354,62	79,05	16.765.195,35	16.401.712,56	363.482,77		
	0035/00000316730	CGD	26.864,24				26.864,24	26.864,24			
	0035/00004963330	CGD	912.590,97	815.231,65			912.590,97	815.231,65	97.359,12		
12.2		SANTANDER TOTTA	39.206,20				39.206,20	39.206,20			
12.2.1		Depósito à Ordem	39.206,20				39.206,20	39.206,20			
	0021/29610714020	STO	39.206,20				39.206,20	39.206,20			
12.3		CAIXA DE CRÉDITO AGRÍCOLA MUTUO	21.231.952,03	19.965.270,17	10.662,18	270.550,51	21.242.614,21	20.255.820,68	986.793,53		
12.3.1		Depósito à Ordem	21.231.952,03	19.965.270,17	10.662,18	270.550,51	21.242.614,21	20.255.820,68	986.793,53		
	0045/40066904012	CCAM	20.640.135,76	19.911.341,74	7.922,18	270.550,51	20.648.057,94	20.181.892,25	466.165,69		
	0045/40249004532	CCAM	591.816,27	73.928,43	2.740,00		594.556,27	73.928,43	520.627,84		
12.4		NOVO BANCO	10.762.483,60	10.602.554,20			10.762.483,60	10.602.554,20	159.929,40		
12.4.1		Depósito à Ordem	6.462.901,74	6.302.972,34			6.462.901,74	6.302.972,34	159.929,40		
	0007/00351511123	IB	6.462.901,74	6.302.972,34			6.462.901,74	6.302.972,34	159.929,40		
12.4.2		Depósito a Prazo	4.299.581,86	4.299.581,86			4.299.581,86	4.299.581,86			
	0007/00351511123P	IB	4.299.581,86	4.299.581,86			4.299.581,86	4.299.581,86			
12.5		BANCO INTERNACIONAL CRÉDITO	79.154,28	72,04			79.154,28	72,04	79.082,24		
12.5.1		Depósito à Ordem	79.154,28	72,04			79.154,28	72,04	79.082,24		
	0079/00010759930	EIC	33.440,21	64,54			33.440,21	64,54	33.375,67		
	0079/16132416101	EIC	45.714,07	7,50			45.714,07	7,50	45.706,57		
12.7		BANCO PORTUGUÊS INVESTIMENTO	132.637,27	104.949,44			132.637,27	104.949,44	27.687,83		
12.7.1		Depósito Ordem	132.637,27	104.949,44			132.637,27	104.949,44	27.687,83		
	0010/32492000101	RPI	132.637,27	104.949,44			132.637,27	104.949,44	27.687,83		
12.8		BANCO BILÉO VIZCAYA DE AGENDARIA	120.882,56	75.157,37			120.882,56	75.157,37	45.725,19		
12.8.1		Deposito Ordem	120.882,56	75.157,37			120.882,56	75.157,37	45.725,19		
	0013/200119425	BEVA	120.882,56	75.157,37			120.882,56	75.157,37	45.725,19		
TOTAL DE DISPONIBILIDADES			67.901.684,48	65.927.692,56	136.924,13	284.416,42	68.040.608,61	66.212.106,98	1.826.499,63		
DOCUMENTOS											
DOTAÇÕES ORÇAMENTAIS			21.112.291,10	19.792.914,37	122.397,27	270.774,99	21.234.686,37	20.063.689,36	1.170.996,01		
DOTAÇÕES NÃO ORÇAMENTAIS			1.506.069,60	853.465,41	2.885,43		1.510.966,03	853.465,41	657.500,62		


TESOUREIRO



FUNCIONÁRIO



CHEFE EXECUTIVO



ANEXO V

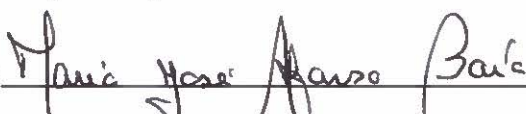
MAPA DE FUNDO DE MANEIO	2017
--------------------------------	-------------

Designação da Entidade	MUNICÍPIO DE MONTALEGRE
Gerência	01 / 01 / 2017 a 31 / 12 / 2017


Titular do Fundo de Maneio	Ana Maria Dias Henrique Silva
Dotação Orçamental	02010202; 02022506; 020108
Valor do Fundo	2.800,00
Data da Constituição	05/01/2017

Ordem Pagamento			Ordem Pagamento			Ordem Pagamento		
Número	Data	Valor	Número	Data	Valor	Número	Data	Valor
331	08/02/2017	39,10 €	2021	19/06/2017	250,00 €	3402	18/09/2017	19,30 €
329	08/02/2017	9,00 €	2020	19/06/2017	180,00 €	3698	24/10/2017	404,73 €
328	08/02/2017	50,00 €	2019	19/06/2017	22,00 €	3707	24/10/2017	11,90 €
327	08/02/2017	122,48 €	2018	19/06/2017	1,28 €	3706	24/10/2017	66,00 €
326	08/02/2017	13,45 €	2017	19/06/2017	6,45 €	3705	24/10/2017	9,20 €
325	08/02/2017	86,90 €	2014	19/06/2017	31,15 €	3703	24/10/2017	25,45 €
324	08/02/2017	4,97 €	2013	19/06/2017	97,96 €	3700	24/10/2017	11,80 €
330	08/02/2017	89,04 €	1960	19/06/2017	149,96 €	3704	24/10/2017	0,64 €
556	13/03/2017	16,00 €	1959	19/06/2017	5,00 €	3702	24/10/2017	83,00 €
555	13/03/2017	11,09 €	2434	10/07/2017	180,00 €	3701	24/10/2017	100,00 €
554	13/03/2017	138,05 €	2433	10/07/2017	32,80 €	3699	24/10/2017	41,60 €
553	13/03/2017	6,50 €	2432	10/07/2017	2,20 €	3949	10/11/2017	60,00 €
552	13/03/2017	1,00 €	2431	10/07/2017	12,22 €	3948	10/11/2017	21,25 €
551	13/03/2017	79,95 €	2430	10/07/2017	83,10 €	3947	10/11/2017	21,25 €
919	17/04/2017	33,30 €	2429	10/07/2017	9,00 €	3946	10/11/2017	108,00 €
918	17/04/2017	30,70 €	2427	10/07/2017	3,25 €	3945	10/11/2017	60,94 €
916	17/04/2017	21,00 €	2428	10/07/2017	4,00 €	3944	10/11/2017	35,52 €
917	17/04/2017	28,14 €	3080	07/08/2017	14,14 €	3943	10/11/2017	5,90 €
915	17/04/2017	135,00 €	3088	07/08/2017	150,01 €	3942	10/11/2017	8,28 €
914	17/04/2017	13,10 €	3087	07/08/2017	30,00 €	4466	18/12/2017	50,00 €
913	17/04/2017	1,80 €	3085	07/08/2017	6,45 €	4468	18/12/2017	10,60 €
912	17/04/2017	4,74 €	3084	07/08/2017	117,60 €	4469	18/12/2017	52,20 €
911	17/04/2017	123,04 €	3083	07/08/2017	4,00 €	4470	18/12/2017	80,01 €
1257	15/05/2017	2,10 €	3082	07/08/2017	426,00 €	4471	18/12/2017	10,10 €
1259	15/05/2017	108,10 €	3081	07/08/2017	3,70 €	4472	18/12/2017	10,10 €
1258	15/05/2017	1,00 €	3086	07/08/2017	248,74 €	4473	18/12/2017	4,70 €
1267	15/05/2017	125,75 €	3403	18/09/2017	17,85 €	4474	18/12/2017	250,00 €
1266	15/05/2017	26,15 €	3401	18/09/2017	25,50 €	4629	27/12/2017	85,25 €
1265	15/05/2017	4,80 €	3400	18/09/2017	119,00 €	4630	27/12/2017	11,35 €
1264	15/05/2017	30,00 €	3399	18/09/2017	209,71 €	4631	27/12/2017	70,00 €
1263	15/05/2017	150,00 €	3395	18/09/2017	21,56 €	4632	27/12/2017	50,00 €
1262	15/05/2017	37,35 €	3394	18/09/2017	74,40 €			
1260	15/05/2017	4,20 €	3398	18/09/2017	24,30 €			
A Transportar		1 547,80 €	A Transportar		4.111,13	TOTAL		5.890,20 €

O Dirigente Responsável pela área Administrativa e / ou Financeira

Assinatura: 

O Presidente do Órgão Executivo

Assinatura: 

ANEXO V

MAPA DE FUNDO DE MANEIO	2017
--------------------------------	-------------

Designação da Entidade	MUNICÍPIO DE MONTALEGRE
Gerência	01 / 01 / 2017 a 31 / 12 / 2017

Titular do Fundo de Maneio	Maria João Silva Vieira Gonçalves
Dotação Orçamental	02010202; 02022506; 020108; 020213; 020211; 020121
Valor do Fundo	3 400,00
Data da Constituição	11/01/2017

Ordem Pagamento			Ordem Pagamento			Ordem Pagamento		
Número	Data	Valor	Número	Data	Valor	Número	Data	Valor
309	08/02/2017	66,96 €	1249	15/05/2017	55,90 €	3154	14/08/2017	9,45 €
310	08/02/2017	70,00 €	1246	15/05/2017	32,45 €	3427	25/09/2017	50,00 €
311	08/02/2017	270,00 €	1244	15/05/2017	150,00 €	3426	25/09/2017	50,00 €
312	08/02/2017	50,00 €	1245	15/05/2017	86,10 €	3425	25/09/2017	140,00 €
313	08/02/2017	23,45 €	1248	15/05/2017	350,40 €	3424	25/09/2017	30,01 €
314	08/02/2017	54,00 €	1251	15/05/2017	135,00 €	3422	25/09/2017	311,16 €
316	08/02/2017	32,75 €	1930	12/06/2017	120,00 €	3421	25/09/2017	180,00 €
317	08/02/2017	119,20 €	1931	12/06/2017	50,53 €	3419	25/09/2017	46,00 €
318	08/02/2017	36,50 €	1932	12/06/2017	80,00 €	3420	25/09/2017	178,40 €
319	08/02/2017	60,00 €	1935	12/06/2017	15,35 €	3423	25/09/2017	85,01 €
320	08/02/2017	44,20 €	1936	12/06/2017	30,00 €	3696	19/10/2017	50,02 €
315	08/02/2017	60,00 €	1937	12/06/2017	26,50 €	3697	19/10/2017	40,00 €
321	08/02/2017	90,00 €	1938	12/06/2017	49,63 €	3982	15/11/2017	30,00 €
322	08/02/2017	196,90 €	1939	12/06/2017	54,41 €	3984	15/11/2017	349,26 €
550	14/03/2017	54,45 €	1940	12/06/2017	36,74 €	3983	15/11/2017	30,00 €
549	14/03/2017	60,00 €	1941	12/06/2017	10,74 €	4483	18/12/2017	113,60 €
548	14/03/2017	50,01 €	1942	12/06/2017	38,00 €	4484	18/12/2017	64,60 €
547	14/03/2017	169,36 €	1944	12/06/2017	156,70 €	4485	18/12/2017	135,10 €
546	14/03/2017	49,15 €	1947	12/06/2017	239,60 €	4487	18/12/2017	109,75 €
545	14/03/2017	80,00 €	1948	12/06/2017	167,70 €	4488	18/12/2017	65,40 €
544	14/03/2017	90,00 €	1949	12/06/2017	96,10 €	4489	18/12/2017	174,00 €
543	14/03/2017	170,80 €	1943	12/06/2017	90,00 €	4490	18/12/2017	73,44 €
542	14/03/2017	50,00 €	1945	12/06/2017	60,00 €	4491	18/12/2017	40,00 €
886	11/04/2017	66,90 €	1946	12/06/2017	45,50 €	4492	18/12/2017	69,01 €
885	11/04/2017	50,00 €	2444	14/07/2017	76,10 €	4656	28/12/2017	100,20 €
884	11/04/2017	30,00 €	2442	14/07/2017	131,00 €	4657	28/12/2017	46,90 €
883	11/04/2017	30,00 €	2441	14/07/2017	58,60 €	4658	28/12/2017	56,25 €
882	11/04/2017	160,00 €	2440	14/07/2017	206,35 €	4655	28/12/2017	50,00 €
881	11/04/2017	280,00 €	2447	14/07/2017	260,00 €			
880	11/04/2017	42,90 €	2446	14/07/2017	29,00 €			
879	11/04/2017	161,10 €	2445	14/07/2017	48,00 €			
878	11/04/2017	61,30 €	2443	14/07/2017	61,10 €			
877	11/04/2017	47,10 €	3146	14/08/2017	180,20 €			
876	11/04/2017	319,96 €	3147	14/08/2017	147,35 €			
875	11/04/2017	82,25 €	3148	14/08/2017	89,50 €			
874	11/04/2017	34,30 €	3149	14/08/2017	42,00 €			
1250	15/05/2017	88,00 €	3150	14/08/2017	36,05 €			
1252	15/05/2017	30,19 €	3151	14/08/2017	50,00 €			
1253	15/05/2017	50,00 €	3152	14/08/2017	45,00 €			
1255	15/05/2017	50,00 €	3153	14/08/2017	63,04 €			
1256	15/05/2017	50,00 €	3156	14/08/2017	50,00 €			
1261	15/05/2017	100,00 €	3157	14/08/2017	279,00 €			
1247	15/05/2017	75,50 €	3155	14/08/2017	40,26 €			
A Transportar		3.757,23 €	A Transportar		7.827,13 €	A Transportar		10.504,69 €

ANEXO V

O Dirigente Responsável pela área Administrativa e / ou Financeira

Assinatura: Maria José Afonso Baic

O Presidente do Órgão Executivo

Assinatura: Paulo Henrique

ANEXO V


MAPA DE FUNDO DE MANEIO	2017
--------------------------------	-------------

Designação da Entidade	MUNICÍPIO DE MONTALEGRE
Gerência	01 / 01 / 2017 a 31 / 12 / 2017

Titular do Fundo de Maneio	Maria João Afonso Alves
Dotação Orçamental	02010202; 02022506; 020121; 020108
Valor do Fundo	825,00 €
Data da Constituição	06/01/2017

Ordem Pagamento			Ordem Pagamento			Ordem Pagamento		
Número	Data	Valor	Número	Data	Valor	Número	Data	Valor
540	15/03/2017	5,40 €						
541	15/03/2017	15,94 €						
1241	15/05/2017	72,50 €						
1242	15/05/2017	8,20 €						
1243	15/05/2017	100,00 €						
1929	12/06/2017	30,00 €						
1928	12/06/2017	100,00 €						
2421	11/07/2017	3,99 €						
2422	11/07/2017	150,00 €						
2423	11/07/2017	450,00 €						
2424	11/07/2017	26,50 €						
2425	11/07/2017	5,00 €						
2426	11/07/2017	42,00 €						
3090	07/08/2017	300,00 €						
3089	07/08/2017	250,00 €						
3392	18/09/2017	100,00 €						
3393	18/09/2017	53,20 €						
3941	10/11/2017	1,20 €						
4481	21/12/2017	13,58 €						
4482	21/12/2017	3,08 €						
A Transportar		1.730,59 €				TOTAL		1.730,59 €

O Dirigente Responsável pela área Administrativa e / ou Financeira

Assinatura: 

O Presidente do Órgão Executivo


Assinatura: 

ANEXO V


MAPA DE FUNDO DE MANEIO		2017
Designação da Entidade	MUNICÍPIO DE MONTALEGRE	
Gerência	01 / 01 / 2017 a 31 / 12 / 2017	
Titular do Fundo de Maneio	Maria Manuela Flambó Pedreira Carvalho	
Dotação Orçamental	02022506;020213;	
Valor do Fundo	5 700,00	
Data da Constituição	05/04/2017	

Ordem Pagamento			Ordem Pagamento			Ordem Pagamento		
Número	Data	Valor	Número	Data	Valor	Número	Data	Valor
1030	28/04/2017	1 587,20						
1031	28/04/2017	3 229,00						
A Transportar		4 816,20				TOTAL	4 816,20	

O Dirigente Responsável pela área Administrativa e / ou Financeira

Assinatura: 

O Presidente do Órgão Executivo

Assinatura: 


ANEXO VI

Relação dos Funcionários que na Gerência Receberam Participação Emolumentar e / ou Custas de Execuções Fiscais

Designação da Entidade	MUNICIPIO DE MONTALEGRE
Gerência	01 de janeiro a 31 de dezembro de 2017

Nome	Categoria	Diuturnidades na categoria em 31/12/2017	Remuneração Base Auferida (1)	Emolumentos (2)	Custas de Execuções Fiscais (3)	Subtotal (4) = (2) + (3)	Total (5) = (1) + (4)
Nuno Vaz Ribeiro	Diretor Departamento (DAGF)	—	29 075,90	2.683,00	—	2.683,00	31 758,90

O Dirigente Responsável pela área Administrativa e / ou Financeira

Assinatura: 

O Presidente do Órgão Executivo

Assinatura: 

ANEXO VII
RELAÇÃO DOS FUNCIONÁRIOS EM SITUAÇÃO DE ACUMULAÇÃO DE FUNÇÕES

 Designação da Entidade: **MUNICÍPIO DE MONTALEGRE**

 Gerência: **De 1 de Janeiro a 31 de Dezembro de 2017**

Nome	Situação na Entidade a que respeita a conta			Cargos Acumulados Funções Públicas e / ou Privadas		
	Cargo ou Função	Data do Provimento	Forma de Provimento	Cargo ou Função	Regime de Acumulação	Data do Despacho de Autorização
Fernando Jorge Rodrigues Magalhães	Técnico Superior	2009/10/01	C T F P tempo Indeterminado	Venda de artesanato e compotas	Privado	2017/02/14
António Manuel Seara Vaz	Assistente Técnico	2001/03/17	C T F P tempo Indeterminado	Agricultura	Privado	2017/03/29
Ana Cristina Lestra Gonçalves Araújo	Assistente Operacional	2010/12/15	C T F P tempo Indeterminado	Serviços de limpeza	Privado	2017/07/04
Berlo Alves Batista	Assistente Operacional	2005-06-27	C T F P tempo Indeterminado	Agricultura	Privado	2017/07/11
José Acácio Lopes Gonçalves	Assistente Operacional	2003/04/03	C T F P tempo Indeterminado	Vendedor Ambulante	Privado	2017/08/11
Maria José Afonso Baia	Técnico Superior (Gestão)	01/05/1999	Contrato tempo indeterminado	Fiscal da Associação "Centro Social e Cultural dos Trabalhadores da Câmara Municipal da Montalegre"	Artigos 28 e 29 da Lei 12A/2008 de 27 de fevereiro	23/06/2014
Luis Miguel Alves Francisco	Técnico Superior (Florestal)	11/04/2005	Contrato tempo indeterminado	Formação, consultadoria e realização de projetos aos fundos comunitários	Artigos 28 e 29 da Lei 12A/2008 de 27 de fevereiro	04/07/2014
Carla Maria Casimiro S. M Pedro	Assistente Operacional	01/01/2009	Contrato tempo indeterminado	Auxiliar numa unidade hoteleira, Casino de Chaves	Artigos 28 e 29 da Lei 12A/2008 de 27 de fevereiro	02/03/2015

O Dirigente Responsável pela área Administrativa e / ou Financeira

Assinatura:



O Presidente do Órgão Executivo

Assinatura:



ANEXO VIII

RELAÇÃO NOMINAL DOS RESPONSÁVEIS	2017
---	-------------

DESIGNAÇÃO DA ENTIDADE: MUNICÍPIO DE MONTALEGRE
GERÊNCIA: 01 JANEIRO A 31 DEZEMBRO de 2017

NOME	Situação no Organismo ou Serviços	Período de Responsabilidade	Remuneração Líquida Auferida	Profissão	Morada
Manuel Orlando Fernandes Alves	Presidente	01 de Janeiro de 2017 a 31 de Dezembro de 2017	33 541,69	Professor	Rua do Carvalho nº 24 5470 -430 Salto
Maria de Fátima Pereira Fernandes Alves	Vereadora (tempo inteiro)	01 de Janeiro de 2017 a 31 de Dezembro de 2017	25 194,92	Professora	Av. D. Nuno Alvares Pereira Edifício Dr. Américo lote 1 ,1º esq. 5470 Montalegre
David José Varela Teixeira	Vereador (tempo inteiro)	01 de Janeiro de 2017 a 31 de Dezembro de 2017	25 444,93	Técnico Superior CMM	Rua João Rodrigues Cabrilho nº 265 5470-204 Montalegre
António Gonçalves Araújo	Vereador	01 de Janeiro de 2017 a 31 de Dezembro de 2017	---	Professor	Rua St. André 53 Gondizalves 4700 170 Braga
Paulo Jorge Miranda Cruz	Vereador	01 de Janeiro de 2017 a 31 de Dezembro de 2017	---	Advogado	Rua Conujeira nº 75 5470 - 219 Montalegre
José Duarte Crespo Gonçalves	Vereador	01 de Janeiro de 2017 a 18 de outubro de 2017	---	Economista	Praceta Escola Magistério, nº6 2º esq. 4700-222 Maximinos Braga
Maria Elsa de Moura Minhava	Vereadora	01 de Janeiro de 2017 a 18 de outubro de 2017	---	Enfermeira	Rua Egas Moniz, nº 450 5470 - 283 Montalegre
José António carvalho de Moura	Vereador	18 de outubro de 2017 a 31 de Dezembro de 2017	---	Professor Aposentado	Rua Miguel Torga nº 492 5470 – 211 Montalegre
José de Moura Rodrigues	Vereador	18 de outubro de 2017 a 31 de Dezembro de 2017	---		Rua das cavadas nº 150, 5º dtº trás 4425 – 034 Pedrouços Maia

O Dirigente Responsável pela área Administrativa e / ou Financeira

Assinatura: Paulo José Afonso Baião

**ANEXO I
MAPA DAS PARTICIPAÇÃO DA ENTIDADES**

Entidade: MUNICÍPIO DE MONTALEGRE

A – PARTICIPAÇÃO EM ENTIDADES SOCIÉTARIAS

Gerência: 1 de janeiro a 31 de dezembro de 2017

Entidades Participadas		Tipo de Entidade	C.A.E	Capital	Participação no Final Exercício			Forma Realização do Capital		OBS
Denominação	N.I.P.C.				Valor Nominal Subscrito	%	Valor Nominal Realizado	Meios Monetários (montante)	Em Espécie (montante)	
1	2	3	4	5	6	7	8	9	10	11
EHATB, EM,S.A.	502 227 842	Intermunicipal	35111	900 000,00	150 000,00	16,67%	150 000,00	150 000,00	0,00	
Eólica da Atilhó, Lda.	506 867 560	Limitada por Quotas	35113	5 000,00	416,67	8,33%	416,67	0,00	0,00	a)
ATBERG - Alto Tâmega e Barroso, Lda.	505 294 656	Limitada por Quotas	35113	1 250 000,00	83 333,33	6,67%	83 333,33	0,00	0,00	a)
Eólica do Barroso, Lda.	505 533 693	Limitada por Quotas	35113	70 000,00	4 666,67	6,67%	4 666,67	0,00	0,00	a)
Eólica da Padrela, Lda.	505 533 758	Limitada por Quotas	35113	65 000,00	4 333,33	6,67%	4 333,33	0,00	0,00	a)
Eólica Serra das Alturas, S.A.	506 094 453	Sociedade Anónima	35113	50 000,00	4 158,33	8,32%	4 158,33	0,00	0,00	a)
Eólica de Montenegro, S.A.	508 094 453	Sociedade Anónima	35113	50 000,00	4 158,33	8,32%	4 158,33	0,00	0,00	a)
Eólica de Viade, Lda.	506 446 298	Limitada por Quotas	35113	5 000,00	166,67	3,33%	166,67	0,00	0,00	a)
Água do Norte, S.A.	505 863 901	Sociedade Anónima	36001	152 198 130,00	146 665,63	0,10%	146 665,63	72 059,00	0,00	b)
RESINORTE - Valorização, Tratamento Resíduos Sólidos, S.A.	509 143 059	Sociedade Anónima	38212	8 000 000,00	67 866,67	0,85%	67 866,67	30 000,00	0,00	c)
Matadouro Regional do Barroso e Alto Tâmega, S.A.	501 982 140	Sociedade Anónima		465 000,00	125 000,00	26,88%	125 000,00	125 000,00	0,00	d)

a) Aquisição a título gratuito

b) Aquisição a Título gratuito de 74.606,63 €

b) Aquisição a Título gratuito de 37.866,67 €

d) Investimento Financeiro, aumento de capital de 100.000,00 € - ANO 2016

**ANEXO I
MAPA DAS PARTICIPAÇÃO DA ENTIDADES**

Entidade: **MUNICÍPIO DE MONTALEGRE**

B – PARTICIPAÇÃO EM ENTIDADES NÃO SOCIÉTARIAS

Gerência: 1 de janeiro a 31 de dezembro de 2017

Entidades Participadas		Tipo de Entidade	C.A.E	Capital Estatutário	Contribuição			OBS
Denominação	N.I.P.C.				Forma de Realização			
					Em N	Meios Monetários (montante)	Em Espécie (montante)	
1	2	3	4	5	6	7	8	9
AMAT - Associação dos Municípios do Alto Tâmega	502 924 055	Associação	94992	429 983,05				
ANMP - associação Nacional de Municípios Portugueses	501 627 413	Associação	91333	0,00				
CIM-AT - Comunidade Intermunicipal do Alto Tâmega	510 957 579	Associação	84130	0,00				
Turismo Porto e Norte de Portugal	508 905 435	Associação	84123	1 118 802,37				
ECOMUSEU – Associação de Barroso	508 960 886	Associação	94995					
ADERE – Peneda do Gerês	503 361 380	Associação						
ADRAT - Associação de Desenvolvimento Reg. Alto Tâmega	502 787 228	Associação	94110	0,00				



RELAÇÃO DAS IMPORTÂNCIAS RECEBIDAS DO ESTADO E DE OUTROS ENTES PÚBLICOS

Gerência de 1 de Janeiro a 31 de Dezembro de 2017

Câmara M. Montalegre

ENTIDADE	Certificadas na Gerência Anterior	Certificadas na Gerência	TOTAL	DEBITADAS NA GERÊNCIA		Recebidas na Gerência Seguinte	OBS
				Classificação Orçamental	VALOR		
EDP Distribuição Energ	Rendas de Concessão	465 501,48	465 501,48	05109901	465 501,48		
EDP Gestão Integrada	Centros Electroprodutores CPPE	652 486,15	652 486,15	05109902	652 486,15		
EDP Gestão Produção	Protocolo			10010201	379 038,79		b)
DIREÇÃO Geral de Contribuições e Impostos	Imposto Municipal Imóveis	800 923,22	800 923,22	010202	800 923,22		
	Imposto Único de Circulação	232 686,44	232 686,44	010203	232 686,44		
	Imp.Municipal Transações O. Imóveis	110 173,53	110 173,53	010204	110 173,53		
	Derrama	254 130,53	254 130,53	010205	254 130,53		
	Juros de Mora	40 272,04	40 272,04	040201	40 272,04		
	Juros Compensatórios	1 912,00	1 912,00	040202	1 912,00		
DGAL	Fundo de Equilibrio Fin.- Corrente	8 966 982,00	8 966 982,00	06030101	8 966 982,00		
	Fundo Social Municipal	242 785,00	242 785,00	06030102	242 785,00		
	Participação no IRS	205 158,00	205 158,00	06030103	205 158,00		
	Fundo de Equilibrio Fin.- Capital	996 331,00	996 331,00	10030101	996 331,00		
DREN	Actividades Enr. Curricular			060301990402	22 395,10		
	Componente Social	105 915,31 €	105 915,31 €	060301990403	76 377,21	693,00	
	Acordo de Colaboração			10030799	6 450,00		
Município de Ribeira de pena		118 800,00	118 800,00	05099901	118 800,00		
Empreendimentos Hidroelétricos Alto Tâmega e Barroso		100 000,00	100 000,00	05070201	100 000,00		
Ministério do Ambiente e ordenamento do território		2 250,00	2 250,00	10030799	2 250,00		
IEFP - Centro de Emprego		39 440,70	39 440,70 €	06030901	32 722,19	11 268,77	b)
Gabinete Gestão Financeira Ministério Educação		1 078 473,53	1 078 473,53	100301040101	60 000,00		
				060301990401	1 018 473,53		
Agência para o Desenvolvimento e Coesão, I.P.		178 984,39	178 984,39	10030702	178 984,39		
		348 336,52	348 336,52	10030703	298 365,02		
				10030704	49 971,50		
Instituto Conservação da Natureza e Florestas		16 820,72	16 820,72	06030701	16 820,72		
Secretaria Geral do Ministério Administração Interna		15 621,34	15 621,34	08019999	15 621,34		
Iberdrola Generacion, S.A.U.		100 000,00	100 000,00	10010203	100 000,00		
C. N. de Prom. Direitos e Proteção de Crianças e Jovens		10 767,72	10 767,72	0603019903	10 767,72		
Fundo Apoio Municipal		663,80	663,80	05099902	663,80		
Empresa Eólica do Barroso, Lda		3 333,33	3 333,33	050703	3 333,33		

Eólica da Serra Das Alturas, S.A.		97 840,46	97 840,46	050703	97 840,46		
Eólica de Montenegro, S.A.		202 444,46	202 444,46	050703	202 444,46		
Eólica de Padrela, Lda		4 000,00	4 000,00	050703	4 000,00		
Eólica De Atilhó, Lda		8 333,33	8 333,33	050703	8 333,33		
Parque Eólico de Viade				050703	1 666,67		b)
		3 221,48	3 221,48 €	05109903	3 958,11		b)
PESL				05109903	165 759,32		b)
Eólica Alto Mourisco S.A.		25 684,99	25 684,99	05109903	25 684,99		
Eólica Castelo S.A.		39 251,09	39 251,09	05109903	39 251,09		
Eólica Terra Fria, S.A		409 583,88	409 583,88	05109903	409 583,88		
Eólica dos Candeeiros - Parque Eólico, Lda		41 894,44	41 894,44	05109903	41 894,44		
ATBERG - Eólicas do Alto Tâmega e Barroso, Lda		25 000,00	25 000,00	08019999	25 000,00		
TOTAL	0,00	15 946 002,88	15 946 002,88 €		16 485 792,78	11 961,77	

a) Dirigente, dependente do Orgão executivo, responsável pela área Financeira

b) Importâncias não certificadas

a) O RESPONSÁVEL PELOS SERVIÇOS



CERTIFICAÇÃO LEGAL DAS CONTAS

RELATO SOBRE A AUDITORIA DAS DEMONSTRAÇÕES FINANCEIRAS

Opinião com reservas

Auditámos as demonstrações financeiras anexas do Município de Montalegre, que compreendem o balanço em 31 de dezembro de 2017 (que evidencia um total de 92.241.629 euros e um total de fundos próprios de 66.617.468 euros, incluindo um resultado líquido negativo de 1.238.999 euros), a demonstração dos resultados e os mapas de execução orçamental, que evidenciam um total de 20.045.114 euros de despesa paga e um total de 21.127.621 euros de receita cobrada líquida, relativos ao ano findo naquela data, e as notas ao balanço e à demonstração de resultados que incluem um resumo das políticas contabilísticas significativas.

Em nossa opinião, exceto quanto aos possíveis efeitos da matéria referida na secção "Bases para opinião com reservas", as demonstrações financeiras anexas apresentam de forma verdadeira e apropriada, em todos os aspetos materiais, a posição financeira do Município de Montalegre em 31 de dezembro de 2017, o seu desempenho financeiro e a execução orçamental relativos ao ano findo naquela data de acordo com o POCAL.

Bases para a opinião com reservas

- i. Tal como nos exercícios anteriores, face à sua natureza e extensão, não nos foi ainda possível proceder, de forma definitiva, à avaliação e validação da totalidade dos bens do ativo imobilizado do Município e a sua depreciação, nomeadamente os que foram objeto de inventariação em 2003, por empresa especializada.

Não nos foi possível ainda confirmar se o saldo da rubrica "Proveltos diferidos" respeita à totalidade dos subsídios associados a bens do imobilizado que ainda se encontram sujeitos a depreciação. Tal facto limita o reconhecimento e validação do provelto reconhecido no período em apreço.

- ii. Foi constituída no exercício de 2013 e reforçada em 2014 e 2016, uma provisão para riscos e encargos, associada a processos judiciais em curso movidos por Águas do Norte, SA, cujo saldo se eleva a 1.049.846 euros. A faturação emitida pelas Águas do Norte, S.A., correspondente aos mínimos de consumo de água e correspondentes juros, eleva-se a 2.006.536 euros.

Não nos foi possível verificar se o risco em causa excede ou não o valor da provisão constituída, bem como a natureza do mesmo, não sendo determinável se a sua classificação contabilística corresponderá a uma provisão ou a um passivo contingente.

A nossa auditoria foi efetuada de acordo com as Normas Internacionais de Auditoria (ISA) e demais normas e orientações técnicas e éticas da Ordem dos Revisores Oficiais de Contas. As nossas responsabilidades nos termos dessas normas estão descritas na secção "Responsabilidades do auditor pela auditoria das demonstrações financeiras" abaixo. Somos independentes da Entidade nos termos da lei e cumprimos os demais requisitos éticos nos termos do código de ética da Ordem dos Revisores Oficiais de Contas.

Estamos convictos de que a prova de auditoria que obtivemos é suficiente e apropriada para proporcionar uma base para a nossa opinião.

Ênfase

Fazemos notar que, tal como resulta dos mapas de controlo orçamental da receita e despesa, as taxas de execução da receita e da despesa, em relação aos valores orçamentados que se elevavam a 22.385.000 euros, atingiram 94,40% e 89,55%, respetivamente.

Por outro lado, de acordo com o mapa de controlo orçamental da despesa, os compromissos assumidos para o exercício de 2017 e para exercícios futuros, ascendem a 20.982.066 euros e 5.399.763 euros, respetivamente.

A nossa opinião não é modificada em relação a estas matérias.

Responsabilidades do órgão de gestão pelas demonstrações financeiras

O órgão de gestão é responsável pela:

- preparação de demonstrações financeiras que apresentem de forma verdadeira e apropriada a posição financeira, o desempenho financeiro e a execução orçamental da Entidade de acordo com o POICAL;
- elaboração do relatório de gestão nos termos legais e regulamentares aplicáveis;
- criação e manutenção de um sistema de controlo interno apropriado para permitir a preparação de demonstrações financeiras isentas de distorção material devido a fraude ou erro;
- adoção de políticas e critérios contabilísticos adequados nas circunstâncias; e
- avaliação da capacidade da Entidade de se manter em continuidade, divulgando, quando aplicável, as matérias que possam suscitar dúvidas significativas sobre a continuidade das atividades.

Responsabilidades do auditor pela auditoria das demonstrações financeiras

A nossa responsabilidade consiste em obter segurança razoável sobre se as demonstrações financeiras como um todo estão isentas de distorções materiais devido a fraude ou erro, e emitir um relatório onde conste a nossa opinião. Segurança razoável é um nível elevado de segurança, mas não é uma garantia de que uma auditoria executada de acordo com as ISA detetará sempre uma distorção material quando exista. As distorções podem ter origem em fraude ou erro e são consideradas materiais se, isoladas ou conjuntamente, se possa razoavelmente esperar que influenciem decisões económicas dos utilizadores tomadas com base nessas demonstrações financeiras.

Como parte de uma auditoria de acordo com as ISA, fazemos julgamentos profissionais e mantemos ceticismo profissional durante a auditoria e também:

- identificamos e avaliamos os riscos de distorção material das demonstrações financeiras, devido a fraude ou a erro, concebemos e executamos procedimentos de auditoria que respondam a esses riscos, e obtemos prova de auditoria que seja suficiente e apropriada para proporcionar uma base para a nossa opinião. O risco de não detetar uma distorção material devido a fraude é maior do que o risco de não detetar uma distorção material devido a erro, dado que a fraude pode envolver conluio, falsificação, omissões intencionais, falsas declarações ou sobreposição ao controlo interno;
- obtemos uma compreensão do controlo interno relevante para a auditoria com o objetivo de conceber procedimentos de auditoria que sejam apropriados nas circunstâncias, mas não para expressar uma opinião sobre a eficácia do controlo interno da Entidade;
- avaliamos a adequação das políticas contabilísticas usadas e a razoabilidade das estimativas contabilísticas e respetivas divulgações feitas pelo órgão de gestão;



- concluímos sobre a apropriação do uso, pelo órgão de gestão, do pressuposto da continuidade e, com base na prova de auditoria obtida, se existe qualquer incerteza material relacionada com acontecimentos ou condições que possam suscitar dúvidas significativas sobre a capacidade da Entidade para dar continuidade às suas atividades. Se concluímos que existe uma incerteza material, devemos chamar a atenção no nosso relatório para as divulgações relacionadas incluídas nas demonstrações financeiras ou, caso essas divulgações não sejam adequadas, modificar a nossa opinião. As nossas conclusões são baseadas na prova de auditoria obtida até à data do nosso relatório. Porém, acontecimentos ou condições futuras podem levar a que a Entidade descontinue as suas atividades;
- avallamos a apresentação, estrutura e conteúdo global das demonstrações financeiras, incluindo as divulgações, e se essas demonstrações financeiras representam as transações e acontecimentos subjacentes de forma a atingir uma apresentação apropriada;
- comunicamos com os encarregados da governação, entre outros assuntos, o âmbito e o calendário planeado da auditoria, e as conclusões significativas da auditoria incluindo qualquer deficiência significativa de controlo interno identificado durante a auditoria.

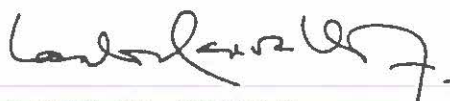
A nossa responsabilidade inclui ainda a verificação da concordância da informação constante do relatório de gestão com as demonstrações financeiras.

RELATO SOBRE OUTROS REQUISITOS LEGAIS E REGULAMENTARES

Sobre o relatório de gestão

Em nossa opinião, o relatório de gestão foi preparado de acordo com as leis e regulamentos aplicáveis em vigor e a informação nele constante é coerente com as demonstrações financeiras auditadas, não tendo sido identificadas incorreções materiais.

Montalegre, 16 de abril de 2018

A handwritten signature in black ink, appearing to be 'Carlos de Jesus Pinto de Carvalho'.

RSM & ASSOCIADOS - SROC, LDA

representada por Carlos de Jesus Pinto de Carvalho (ROC nº622)

RSM & Associados - Sroc, Lda

Av. do Brasil, 15-1º 1749-112 Lisboa (Sede)

T: +351 21 3553 550 F: +351 21 3561 952 E: geral.lisboa@rsmpt.pt

Rua da Saudade, 132-3º 4150-682 Porto

T: +351 22 2074 350 F: +351 22 2081 477 E: geral.porto@rsmpt.pt

www.rsmpt.pt

AO
MUNICÍPIO DE MONTALEGRE

Assunto: Parecer do auditor externo sobre as demonstrações financeiras reportadas a 31 de dezembro de 2017

Montalegre, 16 de abril de 2018

Introdução

1. O presente parecer é emitido na sequência do trabalho que foi por nós desenvolvido no sentido de obter informação relevante sobre a situação económica e financeira do Município de Montalegre, com o objetivo de dar cumprimento ao disposto na alínea e) n.º 2 do artigo 77.º da Lei 73/2013, de 3 de setembro (estabelece o regime financeiro das autarquias locais e das entidades Intermunicipais).
2. Em resultado de tal tarefa, e no exercício das nossas competências, emitimos certificação legal das contas sobre informação financeira reportada a 31 de dezembro de 2017, a apresentar ao Órgão Deliberativo do Município.

Procedimentos efetuados

3. O exame às contas do Município relativas ao período findo em 31 de dezembro de 2017, foi efetuado de acordo com as Normas Internacionais de Auditoria (ISA) e demais normas e orientações técnicas e éticas da Ordem dos Revisores Oficiais de Contas e com a profundidade considerada necessária nas circunstâncias.
4. Fazemos notar que, tal como se esclarece na certificação legal das contas, o trabalho a que procedemos teve por objetivo obter um grau de segurança aceitável sobre se a informação financeira como um todo está ou não isenta de distorções materiais devido a fraude ou erro.
5. Procedemos também à análise da execução do Orçamento de 2017 e o cumprimento do princípio orçamental de cobertura das despesas correntes, acrescidas das amortizações médias dos empréstimos de médio e longo prazo, pelas receitas correntes.

Relato

6. Em resultado das verificações efetuadas, entendemos dever relatar o seguinte:
 - 6.1. As demonstrações financeiras, as notas ao balanço e à demonstração de resultados, o relatório de gestão e os restantes mapas reportados a 31 de dezembro de 2017 obedecem, globalmente, aos princípios contabilísticos estabelecidos no POCAL.



- 6.2. Da análise e testes efetuados aos vários elementos de custos, proveitos, perdas e ganhos registados no exercício, com particular atenção ao seu balanceamento, diferimento e acréscimo, constatámos o seu cumprimento, o que nos permite emitir opinião sobre os mesmos.
- 6.3. Conforme é também referido na Certificação Legal das Contas, face à sua natureza e extensão, não foi ainda possível proceder, de forma definitiva, à avaliação e validação da totalidade dos bens do ativo imobilizado do Município, nomeadamente os que foram objeto de inventariação em 2003, por empresa especializada.
- 6.4. O Município procede à transferência do imobilizado em curso para a respetiva conta de imobilizado só após o pagamento integral. Tal procedimento pode causar distorções na apresentação das demonstrações financeiras.
- 6.5. Na rubrica "Proveitos Diferidos", estão a ser contabilizados, quando do seu recebimento, os subsídios obtidos ao investimento. Ainda não nos foi possível confirmar se o saldo desta conta respeita à totalidade dos subsídios recebidos em anos transatos que se destinaram a bens do imobilizado e que ainda se encontrem sujeitos a deprecimento.

Tal facto limita também o reconhecimento e validação do proveito reconhecido no período em apreço.


- 6.6. O Município, em 2013, alterou a forma de valorização dos seus investimentos financeiros, passando a aplicar o método da equivalência patrimonial em relação às participações em que considera exercer uma influência significativa. Assim, a 31 de dezembro de 2017, temos:

Descrição	Valorização Inicial	Valor contabilístico 31/12/2016	MEP 2017	Outros	Valor contabilístico 31/12/2017	% participação
E.H.A.T.B, EIM	149.700	2.000.568	-137.897	-	1.862.671	16,66
Eólica do Atllhó, Lda	34.433	60.790	1.688	-	62.478	8,33
Eólica da Padrela, Lda	16.867	14.262	-692	-	13.570	6,67
Empresa Eólica do Barroso, Lda	17.034	14.524	73	-	14.597	6,67
Aterberg, Lda	219.450	309.842	20.669	-25.000	305.511	6,67
Empreend. Eólicos de Viade, Lda	13.560	11.782	-1.334	-	10.448	3,33
Eólica Serra das Alturas, SA	265.334	473.620	10.143	-	483.763	8,32
Eólica de Montenegro, SA	584.478	786.923	-3.065	-	783.858	8,32
Águas do Norte, SA (ATMAD) (*)	83.356	83.356	-	-	83.356	0,10
Resnorte, SA (*)	89.436	89.436	-	-	89.436	0,85
Matadouro Regional B.A.T., S.A.	25.000	0	-	-	0	55,55
Total	1.498.648	3.845.103	-110.415	-25.000	3.709.688	

(*) Estas participações encontram-se registadas ao custo.

Da aplicação do MEP às participações financeiras a 31 de dezembro de 2017, resultou, por um lado, um efeito positivo nos resultados do Município que ascendeu a 343.044 euros e, por outro lado, uma redução em "ajustamentos de partes de capital", no montante de 453.459 euros, para a qual contribuiu a distribuição de lucros deliberada em assembleias gerais de algumas das participadas. Resultou, assim, a variação global negativa de 110.415 euros.

- 6.7. Em 2014, por força da Lei n.º 53/2014, de 25 de agosto, que aprovou o regime jurídico da recuperação financeira municipal e regulamentou o Fundo de Apoio Municipal (FAM), o Município ficou obrigado a contribuir para o capital social do FAM no montante de 820.399,06 euros, valor que será realizado em 14 prestações semestrais, com início em junho de 2015. De acordo com "Nota explicativa" da SATAPOCAL, este valor deveria ser contabilizado como um investimento financeiro, no exercício de 2014. Assim, o Município registou no ativo esse montante, na rubrica "Investimentos financeiros" e no passivo na rubrica "Outros credores".




O Orçamento de Estado para 2018, alterou a referida lei, reduzindo os montantes subscritos do capital social do FAM, pelos municípios. Tal alteração, consubstanciando-se um acontecimento ocorrido após a data de balanço, traduziu-se numa redução dos valores das prestações a realizar pelo Município nos anos de 2018 a 2021, no montante global de 294.399 euros, que foi já refletida nas demonstrações financeiras reportadas a 31 de dezembro de 2017.

O valor em dívida, a 31 de dezembro de 2017, ascende agora a 175.000 euros.

- 6.8. Registe-se que nem todos os bens, nomeadamente os imóveis, do Município estão a ser objeto de seguro.
- 6.9. A resposta de circularização do fornecedor "Águas do Norte, SA (ATMAD – Águas de Trás-os-Montes e Alto Douro, SA)", evidencia um saldo de 2.006.536 euros, que corresponde, essencialmente, a faturas de mínimos de água e juros de mora, que não se encontram registadas nas contas do Município. De notar que, foram constituídas provisões relativamente às faturas que foram reclamadas judicialmente, no montante de 1.049.846 euros.
- 6.10. Procedemos à circularização ao advogado Dr. Luís Areias Fontes. Da resposta obtida, concluímos pela existência de:
- Processo pendente (Proc. 7041/07.5 TBMAI), que transita de 2008, respeitante a uma ação ordinária movida por Carlos Borges de Oliveira e Moreira da Costa, que aguarda continuação de julgamento. É convicção do Município que não lhe será imputada qualquer responsabilidade.
 - Quatro processos pendentes (Proc. 51/13.5 BEMDL, Proc. 252/13.6 BEMDL, Proc. 142/14.5 BEMDL e Proc. 432/15.0 BEMDL), respeitantes a ações de processo ordinário e ação administrativa comum, movidas por "Águas de Trás os Montes e Alto Douro", que aguardam saneamento. Foi constituída provisão para riscos e encargos, no montante de 84.201 euros, 187.425 euros, 274.036 euros e 504.184 euros, respetivamente.
 - Processo pendente (Proc. 285/15.8 BEMDL), respeitante a uma ação administrativa comum, movida por Manuel Dias da Lomba, que aguarda saneamento. É convicção do Município que não lhe será imputada qualquer responsabilidade.
 - Processo pendente (Proc. 574/15.1 BEMDL), respeitante a ação administrativa comum, movida por José Francisco Vilaça Oliveira, que aguarda saneamento. É convicção do Município que não lhe será imputada qualquer responsabilidade.
 - Outros processos judiciais em curso, cujos montantes envolvidos não se nos afiguram materialmente relevantes. Considerando não existir responsabilidades associadas, o Município não reconheceu para este efeito, nas contas de 2017, qualquer provisão para riscos e encargos.
- 6.11. Relativamente aos quatro processos judiciais em curso, movidos por Águas de Trás os Montes e Alto Douro, SA, para os quais foi constituída provisão, no montante de 1.049.846 euros, não nos é possível verificar a adequação de tal registo. De facto, não obtivemos informação detalhada dos processos, que se afiguram complexos, designadamente dos argumentos jurídicos apresentados.

Nestas circunstâncias, não conseguimos determinar o risco envolvido, bem como não nos foi possível qualificar se estamos perante um passivo contingente ou uma matéria merecedora de provisão (passivo de tempestividade ou quantia incerta).



Recordamos que considera-se "passivo contingente":

- a) uma obrigação possível que provenha de acontecimentos passados e cuja existência somente será confirmada pela ocorrência ou não de um ou mais acontecimentos futuros incertos não totalmente sob controlo da entidade; ou
- b) uma obrigação presente que decorra de acontecimentos passados, mas que não é reconhecida porque:
 - i) não é provável que um exfluxo de recursos incorporando benefícios económicos seja exigido para liquidar a obrigação; ou
 - ii) a quantia da obrigação não pode ser mensurada com suficiente fiabilidade.

6.12. Cumpre-nos informar que apreciamos o relatório de gestão, o qual satisfaz os requisitos legais.

Execução orçamental

7. Da análise a que procedemos aos mapas do controlo orçamental da receita e da despesa, cujos valores orçamentados se elevam a 22.385.000 euros, temos a observar o seguinte:

7.1. As taxas de execução, tal como resulta da informação publicitada, atingiram 94,40% e 89,55% da receita e despesa orçamentada final, respetivamente.

7.2. A nível da receita corrente, o grau de execução foi de 98,60%. Verificou-se, no entanto, uma menor execução de rendimentos previstos e não recebidos, provenientes do Imposto Municipal sobre Imóveis, e dividendos e participações nos lucros de sociedades participadas.

7.3. O grau de execução da receita de capital foi de 71,50%. Os principais desvios correspondem à baixa execução das "Transferências de Capital", especialmente das rubricas "Sociedades e quase sociedades não financeiras – Protocolo EDP" e "Administração Central – Norte 2020".

7.4. Os compromissos assumidos no exercício de 2017 e em exercícios futuros, elevam-se a 20.982.066 euros e 5.399.763 euros, respetivamente.

Parecer

8. Face ao exposto, considerando o relatório e contas do exercício de 2017, documentação elaborada de acordo com as disposições contabilísticas e legais aplicáveis, e tendo em conta o explicitado na certificação legal das contas por nós emitida, somos de opinião que os referidos documentos de prestação de contas estão em condições de serem submetidos à apreciação da Assembleia Municipal.

Desejamos agradecer ao Executivo e a todo o pessoal do Município a boa colaboração que nos prestaram.

Com os nossos melhores cumprimentos,

De V. Exas.
Atentamente


RSM & ASSOCIADOS - SROC., LDA.

representada por Carlos de Jesus Pinto de Carvalho (ROC nº 622)