


Montalegre 

MUNICÍPIO DE MONTALEGRE

Presente em reunião ordinária/extraordi-
nária do executivo Municipal de
Montalegre, 14 / 05 / 2020


O Presidente da Câmara

O Vereador



Presente em sessão / reunião ordinária / extraordi-
nária da Assembleia Municipal de
Montalegre, 18 / 06 / 2020

O Presidente da Assembleia


Secretário

PRESTAÇÃO DE CONTAS

2019



**BALANÇO
DEMONSTRAÇÃO
DE RESULTADOS** | **2019**

MUNICÍPIO DE MONTALEGRE

BALANÇO					
CÓDIGO DAS CONTAS	ACTIVO	EXERCÍCIOS			
		N			N-1
		AB	A/P	AL	AL
	Imobilizado:				
	Bens de domínio público				
451	Terrenos e recursos naturais				
452	Edifícios				
453	Outras construções e infraestruturas	151 196 755,12	109 844 225,57	41 352 529,55	40 159 409,85
455	Bens do património histórico, artístico e cultural	782 103,85		782 103,85	585 015,56
459	Outros bens de domínio público				
445	Imobilizações em curso	1 192 048,11		1 192 048,11	699 779,02
446	Adiantamentos por conta de bens de domínio público				
		153 170 907,08	109 844 225,57	43 326 681,51	41 444 204,43
	Imobilizações incorpóreas				
431	Despesas de instalação				
432	Despesas de investigação e de desenvolvimento				
433	Propriedade industrial e outros direitos	89 236,20		89 236,20	89 236,20
443	Imobilizações em curso				
449	Adiantamentos por conta de imobilizações incorpóreas				
		89 236,20	0,00	89 236,20	89 236,20
	Imobilizações corpóreas				
421	Terrenos e recursos naturais	6 936 335,79		6 936 335,79	6 896 263,44
422	Edifícios e outras construções	38 005 447,97	12 137 012,80	25 868 435,17	25 876 281,57
423	Equipamento básico	2 058 678,11	1 792 805,97	265 872,14	308 121,11
424	Equipamento de transporte	2 261 812,80	2 109 942,32	151 870,48	118 885,45
425	Ferramentas e utensílios	310 520,61	294 217,95	16 302,66	25 872,86
426	Equipamento administrativo	3 461 607,32	3 068 996,18	392 611,14	588 258,85
427	Taras e vasilhame				
429	Outras imobilizações corpóreas	51 295,91	16 753,91	34 542,00	34 542,00
442	Imobilizações em curso	5 929 543,25		5 929 543,25	7 252 209,37
448	Adiantamento por conta de imobilizações corpóreas				
		59 015 241,76	19 419 729,13	39 595 512,63	41 100 434,65
	Investimentos financeiros				
411	Partes de capital	4 260 609,58		4 260 609,58	4 109 864,67
412	Obrigações e títulos de participação	527 400,00		527 400,00	527 400,00
414	Investimentos em imóveis				
415	Outras aplicações financeiras				
441	Imobilizações em curso				
447	Adiantamentos por conta de investimentos financeiros				
		4 788 009,58		4 788 009,58	4 637 264,67
	Circulante:				
	Existências:				
36	Matérias Primas, subsidiárias e de consumo	147 759,12		147 759,12	101 776,86
35	Produtos e trabalhos em curso				
34	Subprodutos, desperdícios, resíduos e refugos				
33	Produtos acabados e intermédios				
32	Mercadorias	312 360,50		312 360,50	304 798,91
37	Adiantamentos por conta de compras				
		460 119,62		460 119,62	406 575,77


CÓDIGO DAS CONTAS	ACTIVO	EXERCÍCIOS			
		N			N-1
		AB	A/P	AL	AL
282	Dívidas de terceiros - Medio e longo prazos: (a) Empréstimos concedidos de m/l prazo				
	Dívidas de terceiros - Curto prazo:				
28	Empréstimos concedidos				
211	Clientes c/c	1 343,57		1 343,57	1 343,57
212	Contribuintes c/c	1 672,00		1 672,00	1 162,47
213	Utentes c/c	125 287,17		125 287,17	121 282,89
218	Clientes, contribuintes e utentes de cobrança duvidosa	236 174,88	228 199,63	7 975,25	11 042,02
251	Devedores pela execução do orçamento				
229	Adiantamentos a fornecedores				
2619	Adiantamentos a fornecedores de imobilizado				
24	Estado e outros entes públicos	24 859,32		24 859,32	15 776,35
264	Administração autárquica				
262+263+267+268	Outros devedores	162 596,38		162 596,38	132 047,68
		551 933,32	228 199,63	323 733,69	282 654,98
	Títulos negociáveis:				
151	Ações				
152	Obrigações e títulos de participação				
153	Títulos de dívida pública				
159	Outros títulos				
18	Outras aplicações de tesouraria				
	Depósitos em instituições financeiras e Caixa:				
12	Depósitos em instituições financeiras	2 029 877,19		2 029 877,19	2 411 730,48
11	Caixa	2 252,23		2 252,23	2 153,52
		2 032 129,42		2 032 129,42	2 413 884,00
	Acréscimos e diferimentos:				
271	Acréscimos de proveitos	1 702 685,11		1 702 685,11	1 694 209,45
272	Custos diferidos	15 598,37		15 598,37	7 786,48
		1 718 283,48		1 718 283,48	1 701 995,93
	Total de Amortizações.....		129 263 954,70		
	Total de Provisões.....		228 199,63		
	Total do Ativo.....	221 825 860,46	129 492 154,33	92 333 706,13	92 076 250,63

CÓDIGO DAS CONTAS	PASSIVO	EXERCÍCIOS	
		N	N-1
	Fundos próprios:		
51	Património	101 171 139,37	101 171 139,37
55	Ajustamento de partes de capital em empresas	-832 829,78	-385 379,49
56	Reservas de reavaliação		
	Reservas:		
571	Reservas legais		
572	Reservas estatutárias		
573	Reservas contratuais		
574	Reservas livres		
575	Subsídios		
576	Doações	2 874 227,83	2 404 987,83
577	Reservas decorrentes de transferências de ativos		
59	Resultados transitados	-37 952 820,28	-36 245 523,03
88	Resultado líquido em exercício	-1 042 204,36	-1 707 297,25
		64 217 512,78	65 237 927,43
	Passivo:		
292	Provisões para riscos e encargos	2 203 784,27	1 619 708,32
		2 203 784,27	1 619 708,32
	Dívidas a terceiros - Médio e Longo Prazos		
2312	Empréstimos obtidos de m/l prazo	2 889 016,36	3 318 057,09
227	Fornecedores - contratos futuros		
2617	Fornecedores Imobilizado - contratos futuros		
2688126	Fundo Apoio Municipal		29 300,00
26887	Credores diversos - contratos futuros		
		2 889 016,36	3 347 357,09
	Dívidas a terceiros - Curto Prazo		
2311	Empréstimos de curto prazo	425 589,00	580 946,00
269	Adiantamentos por conta de vendas	42 317,82	89 380,32
221	Fornecedores c/c		
228	Fornecedores - Faturas em receção e conferência		
252	Credores pela execução do orçamento		
219	Adiantamentos de clientes, contribuintes e utentes		
2611	Fornecedores de imobilizado c/c		
24	Estado e outros entes públicos	56 732,90	55 260,23
264	Administração autárquica		
262+263+267+268	Outros credores	731 739,05	670 179,51
222+2612+262	Garantias e Cauções		
		1 256 378,77	1 395 766,06
	Acréscimos e diferimentos:		
273	Acréscimos de custos	1 013 442,32	891 531,06
274	Proveitos diferidos	20 753 571,63	19 583 960,67
		21 767 013,95	20 475 491,73
	Total do Passivo.....	28 116 193,35	26 838 323,20
	Total dos Fundos Próprios e do Passivo.....	92 333 706,13	92 076 250,63


ÓRGÃO EXECUTIVO
Em 14 de maio de 2020 
ÓRGÃO DELIBERATIVO
1 Em 18 de Junho de 2020 

MUNICÍPIO DE MONTALEGRE		31/12/2019			
DEMONSTRAÇÃO DE RESULTADOS					
Código das Contas	Descrição	Exercício			
		N		N-1	
	Custos e perdas				
61	Custos das mercadorias vendidas e das matérias consumidas:				
	Mercadorias	38 556,92		30 847,18	
	Matérias	663 091,21	701 648,13	517 032,89	547 880,07
62	Fornecimentos e serviços externos:		5 677 255,86		5 435 550,69
	Custos com o pessoal:				
641+642	Remunerações	3 797 757,18		3 626 331,86	
643 a 648	Encargos sociais	954 140,13	4 751 897,31	948 448,90	4 574 780,76
63	Transferências e subs. Correntes concedidos e prestações sociais		1 653 729,75		1 438 270,81
66	Amortizações do exercício		6 196 169,21		6 730 005,38
67	Provisões do exercício		611 572,71		604 883,29
65	Outros custos operacionais		87 465,22		49 691,92
	(A)		19 679 738,19		19 381 062,92
68	Custos e perdas financeiros		18 845,51		15 591,98
	(C)		19 698 583,70		19 396 654,90
69	Custos e perdas extraordinários		1 242 950,67		1 635 796,47
	(E)		20 941 534,37		21 032 451,37
88	Resultado líquido do exercício		-1 042 204,36		-1 707 297,25
			19 899 330,01		19 325 154,12
	Proveitos e ganhos				
	Vendas e prestações de serviços:				
7111	Venda de mercadorias	1 266,04		3 594,34	
7112+7113	Venda de produtos	282 219,85		212 718,20	
	(B)				
712	Prestações de serviços	773 867,17	1 057 353,06	896 479,07	1 112 791,61
			1 057 353,06		1 112 791,61
72	Impostos e taxas		1 400 688,88		1 366 996,46
(a)	Variação da produção				
75	Trabalhos para a própria entidade				
73	Proveitos suplementares		12 324,59		11 605,54
74	Transferências e subsídios obtidos		12 928 773,10		12 088 677,27
76	Outros proveitos e ganhos operacionais				
	(B)		15 399 139,63		14 580 070,88
78	Proveitos e ganhos financeiros		3 045 352,63		3 033 471,70
	(D)		18 444 492,26		17 613 542,58
79	Proveitos extraordinários		1 454 837,75		1 711 611,54
	(F)		19 899 330,01		19 325 154,12
Resumo:	Resultados Operacionais: (B - A)		-4 280 598,56		-4 800 992,04
	Resultados Financeiros: (D -B) - (C -A)		3 026 507,12		3 017 879,72
	Resultados Correntes: (D -C)		-1 254 091,44		-1 783 112,32
	Resultado Líquido do Exercício: (F - E)		-1 042 204,36		-1 707 297,25

ÓRGÃO EXECUTIVO
Em 14 de maio de 2020



ÓRGÃO DELIBERATIVO
Em 18 de junho de 2020





MAPAS DE
EXECUÇÃO
ORÇAMENTAL

2019

MUNICÍPIO DE MONTALEGRE

ENTIDADE CMM	RESUMO DA EXECUÇÃO DA RECEITA E DESPESA	DATA	ANO	PÁGINA
		2020/05/09	2019	1

PERÍODO : Janeiro / Dezembro

RECEITAS	DOTAÇÃO	EXECUÇÃO	%EXECUÇÃO	%GLOBAL
RECEITAS CORRENTES				
01 IMPOSTOS DIRECTOS	1.299.472,00	1.361.586,55	104.8	6.1
02 IMPOSTOS INDIRECTOS	23.688,00	22.378,02	94.5	0.1
04 TAXAS, MULTAS E OUTRAS PENALIDADES	310.334,00	390.821,09	125.9	1.7
05 RENDIMENTOS DE PROPRIEDADE	2.395.686,00	2.358.384,33	98.4	10.5
06 TRANSFERÊNCIAS CORRENTES	11.291.050,00	11.018.206,96	97.6	49.2
07 VENDA DE BENS E SERVIÇOS CORRENTES	1.141.207,00	1.080.230,32	94.7	4.8
08 OUTRAS RECEITAS CORRENTES	204.904,00	232.845,60	113.6	1.0
TOTAL DAS RECEITAS CORRENTES	16.666.341,00	16.464.452,87	98.8	73.5
RECEITAS DE CAPITAL				
09 VENDAS DE BENS DE INVESTIMENTO	147.001,00	79.500,14	54.1	0.4
10 TRANSFERÊNCIAS DE CAPITAL	5.797.293,00	4.149.496,06	71.6	18.5
11 ACTIVOS FINANCEIROS	1,00			
12 PASSIVOS FINANCEIROS	237.000,00			
13 OUTRAS RECEITAS DE CAPITAL	2,00	1.041,85	52092.5	0.0
TOTAL DAS RECEITAS DE CAPITAL	6.181.297,00	4.230.038,05	68.4	18.9
OUTRAS RECEITAS				
14 RECURSOS PRÓPRIOS COMUNITÁRIOS				
15 REPOSIÇÕES NÃO ABATIDAS NOS PAGAMENTOS				
16 SALDO DA GERÊNCIA ANTERIOR	1.700.000,00	1.700.000,00	100.0	7.6
TOTAL DAS OUTRAS RECEITAS	1.700.000,00	1.700.000,00	100.0	7.6
TOTAL GERAL	24.547.638,00	22.394.490,92	91.2	100.0

DESPESAS	DOTAÇÃO	EXECUÇÃO	% EXECUÇÃO	% GLOBAL
DESPESAS CORRENTES				
01 DESPESAS COM O PESSOAL	4.881.010,00	4.713.521,80	96.6	22.3
02 AQUISIÇÃO DE BENS E SERVIÇOS	7.838.776,00	6.087.273,78	77.7	28.8
03 JUROS E OUTROS ENCARGOS	29.000,00	18.845,51	65.0	0.1
04 TRANSFERÊNCIAS CORRENTES	1.704.450,00	1.653.729,75	97.0	7.8
05 SUBSÍDIOS				
06 OUTRAS DESPESAS CORRENTES	493.300,00	469.670,09	95.2	2.2
TOTAL DAS DESPESAS CORRENTES	14.946.536,00	12.943.040,93	86.6	61.1
DESPESAS DE CAPITAL				
07 AQUISIÇÃO DE BENS DE CAPITAL	8.116.893,00	6.761.737,05	83.3	31.9
08 TRANSFERÊNCIAS DE CAPITAL	765.709,00	751.757,60	98.2	3.6
09 ACTIVOS FINANCEIROS	58.600,00	58.600,00	100.0	0.3
10 PASSIVOS FINANCEIROS	589.900,00	584.397,73	99.1	2.8
11 OUTRAS DESPESAS DE CAPITAL	70.000,00	70.000,00	100.0	0.3
TOTAL DAS DESPESAS DE CAPITAL	9.601.102,00	8.226.492,38	85.7	38.9
TOTAL GERAL	24.547.638,00	21.169.533,31	86.2	100.0

CLASSIFICAÇÃO ECONÓMICA		PREVISÕES CORRIGIDAS	RECEITAS POR COBRAR NO INÍCIO DO ANO	RECEITAS LIQUIDADAS	LIQUIDAÇÕES ANULADAS	RECEITAS COBRADAS BRUTAS	REEMBOLSOS/RESTITUIÇÕES		RECEITA COBRADA LIQUIDA	RECEITAS POR COBRAR NO FINAL DO ANO	GRAU EXEC. FINAN DAS REC. (12) a
CÓDIGO	DESCRIÇÃO						EMITIDOS	PAGOS			
(1)	(2)	(3)	(4)	(5)	(6)	(7)	(8)	(9)	(10 = 7 - 9)	(11=4+5-6-7)	(12) a
	RECEITAS CORRENTES	16.666.341,00	132.898,16	16.497.894,75	2.257,81	16.464.452,87	338.055,03	338.055,03	16.126.397,84	164.082,23	96.8
01	IMPOSTOS DIRECTOS	1.299.472,00		1.361.586,55		1.361.586,55	338.055,03	338.055,03	1.023.531,52		78.8
0102	OUTROS	1.299.472,00		1.361.586,55		1.361.586,55	338.055,03	338.055,03	1.023.531,52		78.8
010202	IMPOSTO MUNICIPAL IMÓVEIS	807.500,00		777.335,53		777.335,53	331.943,27	331.943,27	445.392,26		55.2
010203	IMPOSTO ÚNICO DE CIRCULAÇÃO	234.570,00		257.288,53		257.288,53	34,90	34,90	257.253,63		109.7
010204	IMPOSTO MUNICIPAL	127.700,00		141.102,65		141.102,65	6.076,86	6.076,86	135.025,79		105.7
	TRANSAÇÕES ONEROSAS IMÓVEIS										
010205	DERRAMA	129.700,00		185.859,84		185.859,84			185.859,84		143.3
010207	IMPOSTOS ABOLIDOS	1,00									
010299	IMPOSTOS DIRECTOS DIVERSOS	1,00									
02	IMPOSTOS INDIRECTOS	23.688,00	293,78	22.518,02		22.378,02			22.378,02	433,78	94.5
0202	OUTROS	23.688,00	293,78	22.518,02		22.378,02			22.378,02	433,78	94.5
020206	IMPOSTOS INDIRECTOS ESPECÍFICOS DAS AUTARQUIAS LOCAIS	23.688,00	293,78	22.518,02		22.378,02			22.378,02	433,78	94.5
02020601	MERCADOS E FEIRAS	1,00									
02020602	LOTEAMENTOS E OBRAS	14.030,00	98,78	18.291,05		18.221,05			18.221,05	168,78	129.9
02020603	OCUPAÇÃO DE VIA PÚBLICA	1,00									
02020605	PUBLICIDADE	80,00		154,80		154,80			154,80		193.5
02020606	SANEAMENTO - CONSERVAÇÃO	1,00									
02020607	UTILIZAÇÃO DA REDE VIÁRIA	1,00									
02020699	OUTROS	9.574,00	195,00	4.072,17		4.002,17			4.002,17	265,00	41.8
0202069901	IMDP - TAXA MUNICIPAL	2.270,00		301,68		301,68			301,68		13.3
	DIREITO DE PASSAGEM										
0202069902	TDFTH-TAXA DEPÓSITO FICHA TÉCNICA HABITAÇÃO	7.300,00	195,00	3.650,49		3.580,49			3.580,49	265,00	49.0
0202069903	TAXA PROTEÇÃO CIVIL	1,00									
0202069904	TAXA TURÍSTICA	1,00									
0202069905	TAXA DE GESTÃO DE RESÍDUOS - TGR	1,00									
0202069999	OUTRAS	1,00		120,00		120,00			120,00		12000.0
04	TAXAS, MULTAS E OUTRAS PENALIDADES	310.334,00	409,68	391.192,17	0,22	390.821,09			390.821,09	780,54	125.9
0401	TAXAS	295.133,00	409,64	385.032,54		384.663,01			384.663,01	779,17	130.3
040123	TAXAS ESPECÍFICAS DAS AUTARQUIAS LOCAIS	295.133,00	409,64	385.032,54		384.663,01			384.663,01	779,17	130.3
04012301	MERCADOS E FEIRAS	1.000,00		785,00		785,00			785,00		78.5
04012302	LOTEAMENTOS E OBRAS	47.200,00	127,36	45.062,45		44.662,45			44.662,45	527,36	94.6
04012303	OCUPAÇÃO DE VIA PÚBLICA	3.000,00	231,35	2.859,30		2.859,30			2.859,30	231,35	95.3
04012305	CAÇA, USO E PORTE DE ARMAS	5.100,00		6.890,00		6.890,00			6.890,00		135.1
04012306	SANEAMENTO	231.300,00		320.474,95		320.474,95			320.474,95		138.6
04012399	OUTROS	7.533,00	50,93	8.960,84		8.991,31			8.991,31	20,46	119.4
0401239901	TDFTH-TAXA DEPÓSITO FICHA TÉCNICA HABITAÇÃO	1,00									
0401239902	TAXA PELA EMISSÃO DO CERTIFICADO DE REGISTO	30,00		22,50		22,50			22,50		75.0
0401239903	TAXA DE PROTEÇÃO CIVIL	1,00									
0401239904	TAXA TURÍSTICA	1,00									
0401239905	TAXA DE GESTÃO DE RESÍDUOS - TGR	1.000,00		3.303,06		3.303,06			3.303,06		330.3
0401239999	OUTRAS	6.500,00	50,93	5.635,28		5.665,75			5.665,75	20,46	87.2
0402	MULTAS E OUTRAS PENALIDADES:	15.201,00	0,04	6.159,63	0,22	6.158,08			6.158,08	1,37	40.5
040201	JUROS DE MORA	10.000,00	0,04	4.216,87	0,22	4.215,32			4.215,32	1,37	42.2
040202	JUROS COMPENSATÓRIOS	2.000,00		792,76		792,76			792,76		39.6

(a) (12 = 10 / 3 * 100)

CLASSIFICAÇÃO ECONÓMICA		PREVISÕES CORRIGIDAS	RECEITAS POR COBRAR NO INICIO DO ANO	RECEITAS LIQUIDADAS	LIQUIDAÇÕES ANULADAS	RECEITAS COBRADAS BRUTAS	REEMBOLSOS/RESTITUIÇÕES		RECEITA COBRADA LIQUIDA	RECEITAS POR COBRAR NO FINAL DO ANO	GRAU EXEC. FINAN DAS REC. (12)a
CÓDIGO	DESCRIÇÃO						EMITIDOS	PAGOS			
(1)	(2)	(3)	(4)	(5)	(6)	(7)	(8)	(9)	(10 = 7 - 9)	(11=4+5-6-7)	(12)a
040204	COIMAS E PENALIDADES POR CONTRA ORDENAÇÕES	3.200,00		1.150,00		1.150,00			1.150,00		35.9
040299	MULTAS E PEANLIDADES DIVERSAS	1,00									
05	RENDIMENTOS DE PROPRIEDADE JUROS - SOCIEDADES FINANCEIRAS	2.395.686,00	118.740,24	2.359.282,97		2.358.384,33			2.358.384,33	119.638,88	98.4
0502	FINANCEIRAS	584,00									
050201	BANCOS E OUTRAS INSTITUIÇÕES FINANCEIRAS	584,00									
0507	DIVIDENDOS E PARTICIPAÇÕES NOS LUCROS DE SOCIEDADES E QUASE-SOCIEDADES NÃO FINANCEIRAS	411.002,00		412.101,04		412.101,04			412.101,04		100.3
050702	EMPRESAS PÚBLICAS MUNICIPAIS E INTERMUNICIPAIS	150.002,00		202.384,37		202.384,37			202.384,37		134.9
05070201	EHATB	150.000,00		200.000,00		200.000,00			200.000,00		133.3
05070202	RESINORTE. SA	1,00		2.384,37		2.384,37			2.384,37		23843 7.0
05070299	OUTRAS	1,00									
050703	EMPRESAS PRIVADAS	261.000,00		209.716,67		209.716,67			209.716,67		80.4
0509	PARTICIPAÇÕES NOS LUCROS DE ADMINISTRAÇÕES PÚBLICAS	86.100,00		60.300,00		60.300,00			60.300,00		70.0
050999	OUTROS	86.100,00		60.300,00		60.300,00			60.300,00		70.0
05099901	APROVEITAMENTO HIDROELETRICO RIO ALVADIA - MUNICIPIO RIBEIRA PENA	85.500,00		60.300,00		60.300,00			60.300,00		70.5
05099902	FUNDO APOIO MUNICIPAL	600,00									
0510	RENDAS	1.898.000,00	118.740,24	1.886.881,93		1.885.983,29			1.885.983,29	119.638,88	99.4
051099	OUTROS	1.898.000,00	118.740,24	1.886.881,93		1.885.983,29			1.885.983,29	119.638,88	99.4
05109901	RENDAS DE CONCESSÃO EDP	475.000,00	118.740,24	478.555,52		477.656,88			477.656,88	119.638,88	100.6
05109902	CENTROS ELECTROPRODUTORES (CPPE)	653.000,00		604.419,54		604.419,54			604.419,54		92.6
05109903	CENTROS PRODUÇÃO EÓLICA	770.000,00		803.906,87		803.906,87			803.906,87		104.4
06	TRANSFERÊNCIAS CORRENTES	11.291.050,00		11.042.590,20		11.018.206,96			11.018.206,96	24.383,24	97.6
0603	ADMINISTRAÇÃO CENTRAL	11.220.500,00		10.985.121,26		10.960.738,02			10.960.738,02	24.383,24	97.7
060301	ESTADO	10.547.603,00		10.672.317,48		10.647.934,24			10.647.934,24	24.383,24	101.0
06030101	FUNDO DE EQUILIBRIO FINANCEIRO	8.979.573,00		8.979.573,00		8.979.573,00			8.979.573,00		100.0
06030102	FUNDO SOCIAL MUNICIPAL	242.785,00		242.785,00		242.785,00			242.785,00		100.0
06030103	PARTICIPAÇÃO VARIÁVEL NO IRS	215.244,00		215.244,00		215.244,00			215.244,00		100.0
06030199	OUTROS	1.110.001,00		1.234.715,48		1.210.332,24			1.210.332,24	24.383,24	109.0
0603019903	COMISSÃO PROTECÇÃO CRIANÇAS E JOVENS	10.000,00		11.849,52		11.849,52			11.849,52		118.5
0603019904	PROTOCOLO DE COOPERAÇÃO - MINISTÉRIO EDUCAÇÃO - DREN	1.100.000,00		1.222.865,96		1.198.482,72			1.198.482,72	24.383,24	109.0
0603019999	OUTROS	1,00									
060306	ESTADO- PARTICIPAÇÃO COMUNITÁRIA EM PROJECTOS CO-FINANCIADOS	511.597,00		108.469,65		108.469,65			108.469,65		21.2
06030601	NORTE 2020	344.095,00		57.881,86		57.881,86			57.881,86		16.8
06030602	POSEUR	105.100,00		50.587,79		50.587,79			50.587,79		48.1
06030603	PRODER	1,00									
06030699	OUTROS	62.401,00									
060307	SERVIÇOS E FUNDOS AUTÓNOMOS	106.300,00		124.611,93		124.611,93			124.611,93		117.2
06030701	IFAP	16.800,00		13.937,14		13.937,14			13.937,14		83.0
06030702	ICNF / FUNDO AMBIENTAL	88.500,00		21.507,79		21.507,79			21.507,79		24.3
06030799	OUTROS	1.000,00		89.167,00		89.167,00			89.167,00		8916. 7

(a) (12 = 10 / 3 * 100)

MAPA DO CONTROLO ORÇAMENTAL DA RECEITA

ANO 2019

ENTIDADE

CMM

-

MUNICIPIO DE MONTALEGRE

Período: 2019/01/01 a 2019/12/31

PÁG. 3

CLASSIFICAÇÃO ECONÓMICA		PREVISÕES CORRIGIDAS	RECEITAS POR COBRAR NO INICIO DO ANO	RECEITAS LIQUIDADAS	LIQUIDAÇÕES ANULADAS	RECEITAS COBRADAS BRUTAS	REEMBOLSOS/RESTITUIÇÕES		RECEITA COBRADA LIQUIDA	RECEITAS POR COBRAR NO FINAL DO ANO	GRAU EXEC. FINAN DAS REC. (12)a
CÓDIGO	DESCRIÇÃO						EMITIDOS	PAGOS			
(1)	(2)	(3)	(4)	(5)	(6)	(7)	(8)	(9)	(10 = 7 - 9)	(11=4+5-6-7)	(12)a
060309	SERVIÇOS E FUNDOS AUTÓNOMOS- SUBSISTEMA DE PROTECÇÃO À FAMÍLIA E POLÍTICAS ACTIVAS DE EMPREGO E FORMAÇÃO PROFISSIONAL	55.000,00		79.722,20		79.722,20			79.722,20		144.9
06030901	IEFP	55.000,00		79.722,20		79.722,20			79.722,20		144.9
0609	RESTO DO MUNDO	70.550,00		57.468,94		57.468,94			57.468,94		81.5
060901	UNIÃO EUROPEIA- INSTITUIÇÕES	70.550,00		57.468,94		57.468,94			57.468,94		81.5
06090106	INTERREG	70.550,00		57.468,94		57.468,94			57.468,94		81.5
07	VENDA DE BENS E SERVIÇOS CORRENTES	1.141.207,00	12.385,18	1.087.879,24	2.257,59	1.080.230,32			1.080.230,32	17.776,51	94.7
0701	VENDA DE BENS	256.201,00	24,20	301.998,22		301.978,22			301.978,22	44,20	117.9
070108	MERCADORIAS	256.200,00	24,20	301.998,22		301.978,22			301.978,22	44,20	117.9
07010802	ÁGUA	252.700,00		300.656,17		300.656,17			300.656,17		119.0
07010804	MATERIAL DE DIVULGAÇÃO CULTURAL E TURÍSTICA	3.500,00	24,20	1.342,05		1.322,05			1.322,05	44,20	37.8
070110	DESPERDÍCIOS, RESÍDUOS E REFUGOS	1,00									
0702	SERVIÇOS	879.505,00	12.326,04	778.232,00	2.257,59	770.603,08			770.603,08	17.697,37	87.6
070201	ALUGUER DE ESPAÇOS E EQUIPAMENTOS	1.700,00		2.293,13		2.293,13			2.293,13		134.9
070208	SERVIÇOS SOCIAIS, RECREATIVOS, CULTURAIS E DESPORTO	219.202,00	2.463,58	23.970,72	643,13	23.092,53			23.092,53	2.698,64	10.5
07020801	SERVIÇOS SOCIAIS	13.400,00	2.296,58	12.967,72	643,13	12.089,53			12.089,53	2.531,64	90.2
07020802	SERVIÇOS RECREATIVOS	1,00									
07020803	SERVIÇOS CULTURAIS	1,00									
07020804	SERVIÇOS DESPORTIVOS	205.800,00	167,00	11.003,00		11.003,00			11.003,00	167,00	5.3
070209	SERVIÇOS ESPECÍFICOS DAS AUTARQUIAS	658.203,00	9.862,46	751.453,92	1.614,46	744.703,19			744.703,19	14.998,73	113.1
07020901	SANEAMENTO (RAMAIS)	3.500,00	22,51	463,59		463,59			463,59	22,51	13.2
07020902	RESÍDUOS SÓLIDOS	179.800,00		272.210,64		272.210,64			272.210,64		151.4
07020903	TRANSPORTES COLECTIVOS DE PESSOAS E MERCADORIAS	28.201,00	7.681,53	22.493,52	1.602,14	16.787,89			16.787,89	11.785,02	59.5
0702090302	TRANSPORTES ESCOLARES	28.200,00	7.551,93	22.493,52	1.602,14	16.787,89			16.787,89	11.655,42	59.5
0702090303	TRANSPORTE DE PESSOAS E MERCADORIAS	1,00	129,60							129,60	
07020904	TRABALHOS POR CONTA DE PARTICULARES	1,00									
07020905	CEMITÉRIOS	6.800,00		6.450,00		6.450,00			6.450,00		94.9
07020906	MERCADOS E FEIRAS	50.300,00	288,26	51.422,97		51.317,13			51.317,13	394,10	102.0
07020909	REEMBOLSOS DE SEGUROS	1,00									
07020999	OUTROS	389.600,00	1.870,16	398.413,20	12,32	397.473,94			397.473,94	2.797,10	102.0
0702099901	TARIFA DISPONIBILIDADE ÁGUA	373.700,00		383.606,43		383.606,43			383.606,43		102.7
0702099902	RAMAIS DE ÁGUA	6.400,00	96,96	2.675,50		2.675,50			2.675,50	96,96	41.8
0702099903	EDIFÍCIO ALBINO FIDALGO (CONSERVAÇÃO E MANUTENÇÃO)	8.500,00	1.773,20	9.533,73	12,32	8.594,47			8.594,47	2.700,14	101.1
0702099999	OUTROS	1.000,00		2.597,54		2.597,54			2.597,54		259.8
070299	OUTROS	400,00		514,23		514,23			514,23		128.6
07029902	ENCARGOS DE COBRANÇA DE RECCEITA	400,00		514,23		514,23			514,23		128.6
0703	RENDAS	5.501,00	34,94	7.649,02		7.649,02			7.649,02	34,94	139.0
070301	HABITAÇÕES	5.500,00	34,94	7.649,02		7.649,02			7.649,02	34,94	139.1
070399	OUTRAS	1,00									
08	OUTRAS RECEITAS CORRENTES	204.904,00	1.069,28	232.845,60		232.845,60			232.845,60	1.069,28	113.6
0801	OUTRAS	204.904,00	1.069,28	232.845,60		232.845,60			232.845,60	1.069,28	113.6
080199	OUTRAS	204.904,00	1.069,28	232.845,60		232.845,60			232.845,60	1.069,28	113.6


(a) (12 = 10 / 3 * 100)


CLASSIFICAÇÃO ECONÓMICA		PREVISÕES CORRIGIDAS	RECEITAS POR COBRAR NO INICIO DO ANO	RECEITAS LIQUIDADAS	LIQUIDAÇÕES ANULADAS	RECEITAS COBRADAS BRUTAS	REEMBOLSOS/RESTITUIÇÕES		RECEITA COBRADA LIQUIDA	RECEITAS POR COBRAR NO FINAL DO ANO	GRAU EXEC. FINAN DAS REC. (12) a
CÓDIGO	DESCRIÇÃO						EMITIDOS	PAGOS			
(1)	(2)	(3)	(4)	(5)	(6)	(7)	(8)	(9)	(10 = 7 - 9)	(11=4+5-6-7)	(12) a
08019901	INDEMINIZAÇÕES POR DETERIORAÇÃO, ROUBO E EXTRAVIO DE BENS PATRIMONIAIS	1,00									
08019902	INDEMINIZAÇÕES DE ESTRAGOS PROVOCADOS POR OUTRÉM EM VIATURAS OU OUTROS EQUIPAMENTOS	1,00									
08019903	IVA REEMBOLSADO	1,00									
08019904	IVA INVERSO DA LIQUIDAÇÃO	55.000,00		32.959,78		32.959,78			32.959,78		59.9
08019999	DIVERSAS	149.901,00	1.069,28	199.885,82		199.885,82			199.885,82	1.069,28	133.3
	RECEITAS DE CAPITAL	6.181.297,00	1.509,00	4.230.038,05		4.230.038,05			4.230.038,05	1.509,00	68.4
09	VENDAS DE BENS DE INVESTIMENTO	147.001,00	1.509,00	79.500,14		79.500,14			79.500,14	1.509,00	54.1
0901	TERRENOS	3.001,00		24.288,00		24.288,00			24.288,00		809.3
090101	SOCIEDADES E QUASE-SOCIEDADES NÃO FINANCEIRAS	3.000,00		24.288,00		24.288,00			24.288,00		809.6
090110	FAMÍLIAS	1,00									
0902	HABITAÇÕES	2.000,00	1.509,00							1.509,00	
090210	FAMÍLIAS	2.000,00	1.509,00							1.509,00	
0903	EDIFÍCIOS	113.000,00		38.712,14		38.712,14			38.712,14		34.3
090309	INSTITUIÇÕES SEM FINS LUCRATIVOS	55.000,00		7.562,50		7.562,50			7.562,50		13.8
090310	FAMÍLIAS	58.000,00		31.149,64		31.149,64			31.149,64		53.7
0904	OUTROS BENS DE INVESTIMENTO	29.000,00		16.500,00		16.500,00			16.500,00		56.9
090410	FAMÍLIAS	29.000,00		16.500,00		16.500,00			16.500,00		56.9
09041001	EQUIPAMENTO DE TRANSPORTE	10.000,00		8.000,00		8.000,00			8.000,00		80.0
09041002	MAQUINARIA E EQUIPAMENTO	19.000,00		8.500,00		8.500,00			8.500,00		44.7
10	TRANSFERÊNCIAS DE CAPITAL	5.797.293,00		4.149.496,06		4.149.496,06			4.149.496,06		71.6
1001	SOCIEDADES E QUASE-SOCIEDADES NÃO FINANCEIRAS	93.301,00									
100101	PÚBLICAS	1,00									
10010102	EMPRESAS PÚBLICAS MUNICIPAIS E INTERMUNICIPAIS	1,00									
100102	PRIVADAS	93.300,00									
10010203	OUTRAS	93.300,00									
1003	ADMINISTRAÇÃO CENTRAL	5.703.992,00		4.149.496,06		4.149.496,06			4.149.496,06		72.7
100301	ESTADO	1.819.940,00		1.802.960,00		1.802.960,00			1.802.960,00		99.1
10030101	FUNDO DE EQUILIBRIO FINANCEIRO	997.730,00		997.730,00		997.730,00			997.730,00		100.0
10030104	COOPERAÇÃO TÉCNICA E FINANCEIRA	76.980,00		60.000,00		60.000,00			60.000,00		77.9
1003010401	MINISTÉRIO EDUCAÇÃO	76.980,00		60.000,00		60.000,00			60.000,00		77.9
10030105	Nº 3 DO ARTIGO 35º - LEI 73/2013	745.230,00		745.230,00		745.230,00			745.230,00		100.0
100307	ESTADO- PARTICIPAÇÃO COMUNITÁRIA EM PROJECTOS CO-FINANCIADOS	3.689.351,00		2.149.376,95		2.149.376,95			2.149.376,95		58.3
10030703	NORTE 2020 - PROGRAMA OPERACIONAL REGIONAL NORTE	2.574.100,00		1.930.493,15		1.930.493,15			1.930.493,15		75.0
10030704	POSEUR - PROGRAMA OPERACIONAL SUSTENTABILIDADE EFICIÊNCIA RECURSOS	1.115.250,00		108.099,20		108.099,20			108.099,20		9.7

(a) (12 = 10 / 3 * 100)

CLASSIFICAÇÃO ECONÓMICA		PREVISÕES CORRIGIDAS	RECEITAS POR COBRAR NO INICIO DO ANO	RECEITAS LIQUIDADAS	LIQUIDAÇÕES ANULADAS	RECEITAS COBRADAS BRUTAS	REEMBOLSOS/RESTITUIÇÕES		RECEITA COBRADA LIQUIDA	RECEITAS POR COBRAR NO FINAL DO ANO	GRAU EXEC. FINAN DAS REC. (12)a
CÓDIGO	DESCRIÇÃO						EMITIDOS	PAGOS			
(1)	(2)	(3)	(4)	(5)	(6)	(7)	(8)	(9)	(10 = 7 - 9)	(11=4+5-6-7)	(12)a
10030799	OUTROS	1,00		110.784,60		110.784,60			110.784,60		11078460.0
100308	SERVIÇOS E FUNDOS AUTÓNOMOS	194.701,00		197.159,11		197.159,11			197.159,11		101.3
10030806	IRUH	194.700,00		194.656,18		194.656,18			194.656,18		100.0
10030807	I.TURISMO DE PORTUGAL	1,00		2.502,93		2.502,93			2.502,93		250293.0
11	ACTIVOS FINANCEIROS	1,00									
1110	ALIENAÇÃO DE PARTES SOCIAIS DE EMPRESAS	1,00									
111001	EMPRESAS PARTICIPADAS DIRECTAS E/OU INDIRECTAS	1,00									
12	PASSIVOS FINANCEIROS	237.000,00									
1206	EMPRÉSTIMOS A MÉDIO E LONGO PRAZOS	237.000,00									
120602	SOCIEDADES FINANCEIRAS	1.000,00									
120604	ADMISTRAÇÃO PÚBLICA-ADMNISTRAÇÃO CENTRAL- FUNDOS E SERVIÇOS AUTÓNOMOS	236.000,00									
13	OUTRAS RECEITAS DE CAPITAL	2,00		1.041,85		1.041,85			1.041,85		52092.5
1301	OUTRAS	2,00		1.041,85		1.041,85			1.041,85		52092.5
130101	INDEMNIZAÇÕES	1,00									
130199	OUTRAS	1,00		1.041,85		1.041,85			1.041,85		104185.0
	OUTRAS RECEITAS	1.700.000,00		1.700.000,00		1.700.000,00			1.700.000,00		100.0
16	SALDO DA GERÊNCIA ANTERIOR	1.700.000,00		1.700.000,00		1.700.000,00			1.700.000,00		100.0
1601	SALDO ORÇAMENTAL	1.700.000,00		1.700.000,00		1.700.000,00			1.700.000,00		100.0
160101	NA POSSE DO SERVIÇO	1.700.000,00		1.700.000,00		1.700.000,00			1.700.000,00		100.0
TOTAL		24.547.638,00	134.407,16	22.427.932,80	2.257,81	22.394.490,92	338.055,03	338.055,03	22.056.435,89	165.591,23	89.9

(a) (12 = 10 / 3 * 100)

ORGÃO EXECUTIVO
 Em 14 de Maio de 2020


ORGÃO DELIBERATIVO
 Em 18 de Junho de 2020


MAPA DO CONTROLE ORÇAMENTAL DA DESPESA

ENTIDADE: CMM - MUNICÍPIO DE MONTALEGRE

Período: 2019/01/01 a 2019/12/31

ANO 2019

PAG. 1

CLASSIFICAÇÃO		DOTAÇÕES CORRIGIDAS	COMROMISSOS ASSUMIDOS			DESPESA PAGA (7)	DIFERENÇAS			GRAU DE EXECUÇÃO DA DESPESA (11) a)
ECONÔMICA (1)	DESCRIÇÃO (2)		EXERCÍCIO (4)	EXERCÍCIOS FUTUROS (5)	TOTAL (6)		DOTAÇÃO NÃO COMPROMETIDA (8 = 3 - 4)	SALDO (9 = 3 - 7)	COMPROMISSOS POR PAGAR (10 = 4 - 7)	
	DESPESAS CORRENTES	14.946.536,00	14.086.515,99	6.507.495,50	20.594.011,49	12.943.040,93	860.020,01	2.003.495,07	1.143.475,06	86,60
01	DESPESAS COM O PESSOAL	4.881.010,00	4.736.854,14	98.677,25	4.835.531,39	4.713.521,80	144.155,86	167.488,20	23.332,34	96,57
0101	REMUNERAÇÕES CERTAS E PERMANENTES	3.723.006,00	3.627.105,84	98.677,25	3.725.783,09	3.603.773,50	95.900,16	119.232,50	23.332,34	96,80
010101	TITULARES DE ÓRGÃOS DE SOBERANIA E MEMBROS DE ÓRGÃOS AUTÁRQUICOS	120.000,00	119.056,58		119.056,58	119.056,58	943,42	943,42		99,21
010104	PESSOAL DOS QUADROS- REGIME DO CONTRATO INDIVIDUAL DO TRABALHO	2.600.002,00	2.547.591,73		2.547.591,73	2.547.591,73	52.410,27	52.410,27		97,98
01010401	PESSOAL EM FUNÇÕES	2.520.000,00	2.491.880,05		2.491.880,05	2.491.880,05	28.119,95	28.119,95		98,88
01010402	ALTERAÇÕES OBRIGATORIAS DE POSICIONAMENTO REMUNERATÓRIO	50.000,00	49.869,00		49.869,00	49.869,00	131,00	131,00		99,74
01010403	ALTERAÇÕES FACULTATIVAS DE POSICIONAMENTO REMUNERATÓRIO	1,00					1,00	1,00		
01010404	RECRUTAMENTO PESSOAL PARA NOVOS POSTOS DE TRABALHO	30.001,00	5.842,68		5.842,68	5.842,68	24.158,32	24.158,32		19,47
010106	PESSOAL CONTRATADO A TERMO	11.002,00	8.780,82		8.780,82	8.780,82	2.221,18	2.221,18		79,81
01010601	PESSOAL EM FUNÇÕES	6.000,00	5.603,94		5.603,94	5.603,94	396,06	396,06		93,40
01010602	ALTERAÇÕES OBRIGATORIAS DE POSICIONAMENTO REMUNERATÓRIO	1,00					1,00	1,00		
01010603	ALTERAÇÕES FACULTATIVO DE POSICIONAMENTO REMUNERATÓRIO	1,00					1,00	1,00		
01010604	RECRUTAMENTO DE PESSOAL PARA NOVOS POSTOS DE TRABALHO	5.000,00	3.176,88		3.176,88	3.176,88	1.823,12	1.823,12		63,54
010107	PESSOAL EM REGIME DE TAREFA OU AVENÇA	198.500,00	198.039,79	98.677,25	296.717,04	174.707,45	460,21	23.792,55	23.332,34	88,01
010108	PESSOAL AGUARDANDO APOSENTAÇÃO	5.000,00	4.989,13		4.989,13	4.989,13	10,87	10,87		99,78
010109	PESSOAL EM QUALQUER OUTRA SITUAÇÃO	1,00					1,00	1,00		
010111	REPRESENTAÇÃO	39.900,00	39.664,08		39.664,08	39.664,08	235,92	235,92		99,41
01011101	MEMBROS DOS ÓRGÃOS AUTÁRQUICOS	24.500,00	24.271,92		24.271,92	24.271,92	228,08	228,08		99,07
01011102	PESSOAL DO QUADRO	15.400,00	15.392,16		15.392,16	15.392,16	7,84	7,84		99,95
010113	SUBSÍDIO DE REFEIÇÃO	293.801,00	270.969,39		270.969,39	270.969,39	22.831,61	22.831,61		92,23
01011301	PESSOAL EM FUNÇÕES	290.000,00	267.506,37		267.506,37	267.506,37	22.493,63	22.493,63		92,24
01011302	PESSOAL EM QUALQUER OUTRA SITUAÇÃO	1,00					1,00	1,00		
01011303	MEMBROS DOS ÓRGÃOS AUTÁRQUICOS	3.800,00	3.463,02		3.463,02	3.463,02	336,98	336,98		91,13
010114	SUBSÍDIOS DE FÉRIAS E MALAL	436.800,00	435.076,52		435.076,52	435.076,52	1.723,48	1.723,48		99,61
01011401	PESSOAL EM FUNÇÕES	435.300,00	434.436,96		434.436,96	434.436,96	863,04	863,04		99,80
01011402	PESSOAL EM QUALQUER OUTRA SITUAÇÃO	1.500,00	639,56		639,56	639,56	860,44	860,44		42,64
010115	REMUNERAÇÕES POR DOENÇA E MATERNIDADE / PATERNIDADE	18.000,00	2.937,80		2.937,80	2.937,80	15.062,20	15.062,20		16,32
0102	ABONOS VARIÁVEIS OU EVENTUAIS	122.502,00	94.936,87		94.936,87	94.936,87	27.565,13	27.565,13		77,50
010202	HORAS EXTRAORDINÁRIAS	30.000,00	28.289,02		28.289,02	28.289,02	1.710,98	1.710,98		94,30
010204	AJUDAS DE CUSTO	50.000,00	34.768,27		34.768,27	34.768,27	15.231,73	15.231,73		69,54
010205	ABONO PARA FALHAS	10.500,00	9.972,94		9.972,94	9.972,94	527,06	527,06		94,98
010210	SUBSÍDIO DE TRABALHO NOCTURNO	1,00					1,00	1,00		
010212	INDENIZACÕES POR CESSAÇÃO DE FUNÇÕES	1.000,00	383,76		383,76	383,76	616,24	616,24		38,38
010213	OUTROS SUPLEMENTOS E PRÊMIOS	31.001,00	21.522,88		21.522,88	21.522,88	9.478,12	9.478,12		69,43
01021301	PRÊMIOS DESEMPENHO	1,00					1,00	1,00		
01021303	SENHAS DE PRESENÇA	31.000,00	21.522,88		21.522,88	21.522,88	9.477,12	9.477,12		69,43
0103	SEGURANÇA SOCIAL	1.035.502,00	1.014.811,43		1.014.811,43	1.014.811,43	20.690,57	20.690,57		98,00
010301	ENCARGOS COM A SAÚDE	235.000,00	220.127,16		220.127,16	220.127,16	14.872,84	14.872,84		93,67
010303	SUBSÍDIO FAMILIAR A CRIANÇAS E JOVENS	15.000,00	12.869,34		12.869,34	12.869,34	2.130,66	2.130,66		85,80
010304	OUTRAS PRESTAÇÕES FAMILIARES	8.000,00	7.962,24		7.962,24	7.962,24	37,76	37,76		99,53
010305	CONTRIBUIÇÕES PARA A SEGURANÇA SOCIAL	741.501,00	739.990,51		739.990,51	739.990,51	1.510,49	1.510,49		99,80
01030501	ADDS	1,00					1,00	1,00		
01030502	SEGURANÇA SOCIAL DO PESSOAL EM REGIME DE TRABALHO EM FUNÇÕES PÚBLICAS	741.500,00	739.990,51		739.990,51	739.990,51	1.509,49	1.509,49		99,80
0103050201	CAIXA GERAL DE APOSENTAÇÃO	550.000,00	549.396,77		549.396,77	549.396,77	603,23	603,23		99,89

(a) (11 = 7 / 3 * 100)

MAPA DO CONTROLE ORÇAMENTAL DA DESPESA

ENTIDADE CMM - MUNICIPIO DE MONTALEGRE

Período: 2019/01/01 a 2019/12/31

ANO 2019

PAG. 2

CLASSIFICAÇÃO		DOTAÇÕES CORRIGIDAS	COMROMISSOS ASSUMIDOS			DESPESA PAGA	DIFERENÇAS			GRAU DE EXECUÇÃO DA DESPESA (11) a)
ECONÔMICA (1)	DESCRIÇÃO (2)		EXERCÍCIO (4)	EXERCÍCIOS FUTUROS (5)	TOTAL (6)		DOTAÇÃO NÃO COMPROMETIDA (8 = 3 - 4)	SALDO (9 = 3 - 7)	COMROMISSOS POR PAGAR (10 = 4 - 7)	
0103050202	SEGURANÇA SOCIAL - REGIME GERAL	191.500,00	190.593,74		190.593,74	190.593,74	906,26	906,26	99,53	
010308	OUTRAS PENSÕES	4.500,00	4.426,52		4.426,52	4.426,52	73,48	73,48	98,37	
010309	SEGUROS	30.000,00	29.435,66		29.435,66	29.435,66	564,34	564,34	98,12	
01030901	SEGUROS ACIDENTES TRABALHO E DOENÇAS PROFISSIONAIS	30.000,00	29.435,66		29.435,66	29.435,66	564,34	564,34	98,12	
010310	OUTRAS DESPESAS DE SEGURANÇA SOCIAL	1.501,00					1.501,00	1.501,00		
01031001	EVENTUALIDADE MATERNIDADE, PATERNIDADE E ADOÇÃO	1.500,00					1.500,00	1.500,00		
01031099	OUTRAS DESPESAS DE SEGURANÇA SOCIAL	1,00					1,00	1,00		
02	AQUISIÇÃO DE BENS E SERVIÇOS	7.838.776,00	7.200.759,43	6.408.818,25	13.609.577,68	6.087.273,78	638.016,57	1.751.502,22	1.113.485,65	
0201	AQUISIÇÃO DE BENS	940.090,00	710.653,40	17.220,00	727.873,40	578.296,03	229.436,60	361.793,97	132.357,37	
020102	COMBUSTÍVEIS E LUBRIFICANTES	207.000,00	201.532,39		201.532,39	181.581,08	5.467,61	25.418,92	19.951,31	
02010202	GASÓLEO	193.000,00	188.976,90		188.976,90	171.560,33	4.023,10	21.439,67	17.416,57	
02010299	OUTROS	14.000,00	12.555,49		12.555,49	10.020,75	1.444,51	3.979,25	2.534,74	
020104	LIMPEZA E HIGIENE	30.000,00	26.236,23	17.220,00	43.456,23	14.551,57	3.763,77	15.440,43	11.684,66	
020107	VESTUÁRIO E ARTIGOS PESSOAIS	5.000,00	457,47		457,47	24,51	4.542,53	4.975,49	432,96	
020108	MATERIAL DE ESCRITÓRIO	15.000,00	13.676,40		13.676,40	13.334,12	1.323,60	1.665,88	342,28	
020112	MATERIAL DE TRANSPORTE- PEÇAS	145.800,00	129.914,41		129.914,41	97.822,72	15.885,59	47.977,28	32.091,69	
02011201	PEÇAS	76.000,00	60.686,61		60.686,61	59.152,99	15.313,39	16.847,01	1.533,62	
02011202	PNEUS	69.800,00	69.227,80		69.227,80	38.669,73	572,20	31.130,27	30.558,07	
020114	OUTRO MATERIAL- PEÇAS	1.000,00					1.000,00	1.000,00		
020115	PRÊMIOS, CONDECOORAÇÕES E OFERTAS	12.000,00	10.854,36		10.854,36	10.854,36	1.145,64	1.145,64	90,45	
020116	MERCADORIAS PARA VENDA	110.000,00	110.000,00		110.000,00	105.384,14		4.615,86	4.615,86	
02011601	ÁGUA	110.000,00	110.000,00		110.000,00	105.384,14		4.615,86	4.615,86	
020117	FERRAMENTAS E UTENSÍLIOS	1.000,00					1.000,00	1.000,00		
020118	LIVROS E DOCUMENTAÇÃO TÉCNICA	1.000,00					1.000,00	1.000,00		
020120	MATERIAL DE EDUCAÇÃO, CULTURA E RECREIO	940,00					940,00	940,00		
020121	OUTROS BENS	411.350,00	217.982,14		217.982,14	154.743,53	193.367,86	256.606,47	63.238,61	
0202	AQUISIÇÃO DE SERVIÇOS	6.898.686,00	6.490.106,03	6.391.598,25	12.881.704,28	5.508.977,75	408.579,97	1.389.708,25	981.128,28	
020201	ENCARGOS DE INSTALAÇÕES	368.200,00	352.888,37		352.888,37	306.142,52	15.311,63	62.057,48	46.745,85	
020202	LIMPEZA E HIGIENE	809.500,00	791.842,80	862.948,13	1.654.790,93	616.342,99	17.657,20	193.157,01	175.499,81	
02020201	RESÍDUOS SÓLIDOS-RECOLHA E TRATAMENTO	485.000,00	476.673,43	843.230,00	1.319.903,43	407.182,94	8.326,57	77.817,06	69.490,49	
02020203	EDIFÍCIOS MUNICIPAIS	19.500,00	16.559,51	19.718,13	36.277,64	14.819,48	2.940,49	4.680,52	1.740,03	
02020204	LIMPEZA URBANA	86.000,00	85.154,75		85.154,75	70.068,01	845,25	15.931,99	15.086,74	
02020299	OUTROS	219.000,00	213.455,11		213.455,11	124.272,56	5.544,89	94.727,44	89.182,55	
020203	CONSERVAÇÃO DE BENS	105.000,00	94.547,53	6.150,00	100.697,53	65.505,80	10.452,47	39.494,20	29.041,73	
020209	COMUNICAÇÕES	83.400,00	77.890,42	19.508,89	97.399,31	61.168,78	5.509,58	22.231,22	16.721,64	
020210	TRANSPORTES	1.008.700,00	1.008.200,30	1.716.902,48	2.725.102,78	933.775,56	499,70	74.924,44	74.424,74	
02021001	TRANSPORTES ESCOLARES	952.700,00	952.538,57	1.680.393,85	2.632.932,42	881.494,11	161,43	71.205,89	71.044,46	
02021099	OUTROS	56.000,00	55.661,73	36.508,63	92.170,36	52.281,45	338,27	3.718,55	3.380,28	
020211	REPRESENTAÇÃO DOS SERVIÇOS	25.000,00	21.907,80		21.907,80	16.877,80	3.092,20	8.122,20	5.030,00	
020212	SEGUROS	51.500,00	47.071,85		47.071,85	46.098,77	4.428,15	5.401,23	973,08	
020213	DESLOCAÇÕES E ESTADAS	15.000,00	8.581,50		8.581,50	8.581,50	6.418,50	6.418,50	57,21	
020215	FORMAÇÃO	6.000,00	5.279,40		5.279,40	4.443,00	720,60	1.557,00	836,40	
020216	SEMINÁRIOS, EXPOSIÇÕES E SIMILARES	383.300,00	367.681,27		367.681,27	319.717,03	15.618,73	63.582,97	47.964,24	
020217	PUBLICIDADE	80.000,00	76.926,33	92.127,02	169.053,35	73.293,83	3.073,67	6.706,17	3.632,50	
020219	ASSISTÊNCIA TÉCNICA	5.000,00	2.496,64	270,66	2.767,30	2.310,80	2.503,36	2.689,20	185,84	
020220	OUTROS TRABALHOS ESPECIALIZADOS	372.100,00	350.897,95	119.204,16	470.102,11	284.842,79	21.202,05	87.257,21	66.055,16	
020222	SERVIÇOS DE SAÚDE	9.000,00	8.260,00	2.950,00	11.210,00	7.080,00	740,00	1.920,00	1.180,00	
020224	ENCARGOS DE COBRANÇA DE RECEITAS	55.000,00	45.465,20	56.789,25	102.254,45	40.794,17	9.534,80	14.205,83	4.671,03	
020225	OUTROS SERVIÇOS	3.521.986,00	3.230.168,67	3.514.747,66	6.744.916,33	2.722.002,41	291.817,33	799.983,59	508.166,26	
02022501	RECOLHA DE EFLUENTES	200.000,00	199.997,18		199.997,18	180.170,67	2,82	19.829,33	19.826,51	
02022504	CULTURA	225.378,00	206.724,67	10.248,59	216.973,26	200.901,33	18.653,33	24.476,67	5.823,34	

(a) (11 = 7 / 3 * 100)

MAPA DO CONTROLE ORÇAMENTAL DA DESPESA

ENTIDADE CMM - MUNICÍPIO DE MONTALEGRE

Período: 2019/01/01 a 2019/12/31

ANO 2019
PAG. 3

CLASSIFICAÇÃO		DOTAÇÕES CORRIGIDAS	COMROMISSOS ASSUMIDOS			DESPESA PAGA	DIFERENÇAS			GRAU DE EXECUÇÃO DA DESPESA (11) a)
ECONÔMICA (1)	DESCRIÇÃO (2)		EXERCÍCIO (4)	EXERCÍCIOS FUTUROS (5)	TOTAL (6)		DOTAÇÃO NÃO COMPROMETIDA (8 = 3 - 4)	SALDO (9 = 3 - 7)	COMROMISSOS POR PAGAR (10 = 4 - 7)	
02022505	AUXÍLIOS ECONÔMICOS	114.000,00	113.770,27	50.668,16	164.438,43	107.241,16	229,73	6.758,84	6.529,11	94,07
02022506	OUTROS	2.982.608,00	2.709.676,55	3.453.830,91	6.163.507,46	2.233.689,25	272.931,45	748.918,75	475.987,30	74,89
03	JUROS E OUTROS ENCARGOS	29.000,00	18.845,51		18.845,51	18.845,51	10.154,49	10.154,49		64,98
0301	JUROS DA DÍVIDA PÚBLICA	26.900,00	18.845,51		18.845,51	18.845,51	8.054,49	8.054,49		70,06
030103	SOCIEDADES FINANCEIRAS- BANCOS E OUTRAS INSTITUIÇÕES FINANCEIRAS	25.000,00	18.845,51		18.845,51	18.845,51	6.154,49	6.154,49		75,38
03010302	JUROS - EMPRESTIMOS A MEDIO E LONGO PRAZO	25.000,00	18.845,51		18.845,51	18.845,51	6.154,49	6.154,49		75,38
030106	ADMINISTRAÇÃO PÚBLICA CENTRAL- SERVIÇOS E FUNDOS AUTÔNOMOS	1.900,00					1.900,00	1.900,00		
03010600	ADMINISTRAÇÃO PÚBLICA CENTRAL- SERVIÇOS E FUNDOS AUTÔNOMOS	1.900,00					1.900,00	1.900,00		
0305	OUTROS JUROS	2.100,00					2.100,00	2.100,00		
030502	OUTROS	2.100,00					2.100,00	2.100,00		
03050202	JUROS DE MORA	100,00					100,00	100,00		
03050299	OUTROS	2.000,00					2.000,00	2.000,00		
04	TRANSFERÊNCIAS CORRENTES	1.704.450,00	1.655.696,48		1.655.696,48	1.653.729,75	48.753,52	50.720,25	1.966,73	97,02
0403	ADMINISTRAÇÃO CENTRAL	4.500,00	4.240,00		4.240,00	4.240,00	260,00	260,00		94,22
040301	ESTADO	4.500,00	4.240,00		4.240,00	4.240,00	260,00	260,00		94,22
04030101	AGRUPAMENTO DE ESCOLAS	4.500,00	4.240,00		4.240,00	4.240,00	260,00	260,00		94,22
0405	ADMINISTRAÇÃO LOCAL	98.000,00	82.767,87		82.767,87	82.767,87	15.232,13	15.232,13		84,46
040501	CONTINENTE	98.000,00	82.767,87		82.767,87	82.767,87	15.232,13	15.232,13		84,46
04050101	MUNICÍPIOS	1.000,00					1.000,00	1.000,00		
04050102	FREGUESIAS	44.000,00	30.348,11		30.348,11	30.348,11	13.651,89	13.651,89		68,97
04050104	ASSOCIAÇÕES MUNICÍPIOS	52.500,00	52.419,76		52.419,76	52.419,76	80,24	80,24		99,85
04050106	REGIÕES DE TURISMO	500,00					500,00	500,00		
0407	INSTITUIÇÕES SEM FINS LUCRATIVOS	1.468.450,00	1.438.220,75		1.438.220,75	1.437.321,11	30.229,25	31.128,89	899,64	97,88
040701	INSTITUIÇÕES SEM FINS LUCRATIVOS	1.468.450,00	1.438.220,75		1.438.220,75	1.437.321,11	30.229,25	31.128,89	899,64	97,88
04070101	DESPORTOS E TEMPOS LIVRES	346.150,00	344.208,25		344.208,25	344.208,25	1.941,75	1.941,75		99,44
04070102	AÇÃO SOCIAL	124.000,00	116.342,00		116.342,00	115.442,36	7.658,00	8.557,64	899,64	93,10
04070103	CULTURA	150.400,00	147.896,00		147.896,00	147.896,00	2.504,00	2.504,00		98,34
04070104	OUTRAS	847.900,00	829.774,50		829.774,50	829.774,50	18.125,50	18.125,50		97,86
0408	FAMÍLIAS	133.500,00	130.467,86		130.467,86	129.400,77	3.032,14	4.099,23	1.067,09	96,93
040802	OUTRAS	133.500,00	130.467,86		130.467,86	129.400,77	3.032,14	4.099,23	1.067,09	96,93
04080201	CONTRATOS EMPREGO - INSERÇÃO	131.000,00	130.467,86		130.467,86	129.400,77	532,14	1.599,23	1.067,09	98,78
04080202	OUTRAS	2.500,00					2.500,00	2.500,00		
06	OUTRAS DESPESAS CORRENTES	493.300,00	474.360,43		474.360,43	469.670,09	18.939,57	23.629,91	4.690,34	95,21
0602	DIVERSAS	493.300,00	474.360,43		474.360,43	469.670,09	18.939,57	23.629,91	4.690,34	95,21
060201	IMPOSTOS E TAXAS	436.300,00	425.520,25		425.520,25	425.520,25	10.779,75	10.779,75		97,53
06020101	IMPOSTOS E TAXAS PAGOS PELA AUTARQUIA	88.000,00	87.465,22		87.465,22	87.465,22	534,78	534,78		99,39
06020102	RESTITUIÇÕES DE IMPOSTOS E TAXAS COBRADAS	348.300,00	338.055,03		338.055,03	338.055,03	10.244,97	10.244,97		97,06
060203	OUTRAS	57.000,00	48.840,18		48.840,18	44.149,84	8.159,82	12.850,16	4.690,34	77,46
06020301	OUTRAS RESTITUIÇÕES	2.000,00	23,22		23,22	23,22	1.976,78	1.976,78		1,16
06020302	IVA PAGO	1.000,00					1.000,00	1.000,00		
06020304	SERVIÇOS BANCÁRIOS	3.000,00	2.113,66		2.113,66	2.113,66	886,34	886,34		70,46
06020399	DIVERSAS	51.000,00	46.703,30		46.703,30	42.012,96	4.296,70	8.987,04	4.690,34	82,38
	DESPESAS DE CAPITAL	9.601.102,00	8.898.863,76	1.122.711,35	10.021.575,11	8.226.492,38	702.238,24	1.374.609,62	672.371,38	85,68
07	AQUISIÇÃO DE BENS DE CAPITAL	8.116.893,00	7.429.108,43	1.122.711,35	8.551.819,78	6.761.737,05	687.784,57	1.355.155,95	667.371,38	83,30
0701	INVESTIMENTOS	4.299.993,00	3.775.375,62	449.831,76	4.225.207,38	3.279.779,97	524.617,38	1.020.213,03	495.595,65	76,27
070101	TERRENIOS	65.000,00	48.753,82		48.753,82	42.500,00	16.246,18	22.500,00	6.253,82	65,38
070102	HABITAÇÕES	490.200,00	488.269,73	26.676,00	514.945,73	473.346,31	1.930,27	16.853,69	14.923,42	96,56
07010201	CONSTRUÇÃO	180.500,00	179.613,55	26.676,00	206.289,55	164.690,13	886,45	15.809,87	14.923,42	91,24

(a) (11 = 7 / 3 * 100)

MAPA DO CONTROLO ORÇAMENTAL DA DESPESA

ENTIDADE: CMM - MUNICÍPIO DE MONTALEGRE

Período: 2019/01/01 a 2019/12/31

ANO 2019

PAG. 4

CLASSIFICAÇÃO		DOTAÇÕES CORRIGIDAS	COMPROMISSOS ASSUMIDOS			DESPESA PAGA	DIFERENÇAS			GRAU DE EXECUÇÃO DA DESPESA (11) a)
ECONÓMICA (1)	DESCRIÇÃO (2)		EXERCÍCIO (4)	EXERCÍCIOS FUTUROS (5)	TOTAL (6)		DOTAÇÃO NÃO COMPROMETIDA (8 = 3 - 4)	SALDO (9 = 3 - 7)	COMPROMISSOS POR PAGAR (10 = 4 - 7)	
0701020	AQUISIÇÃO	309.700,00	308.656,18		308.656,18	308.656,18	1.043,82	1.043,82		99,66
070103	EDIFÍCIOS	767.843,00	711.323,11	393.655,02	1.104.978,13	662.267,08	56.519,89	105.575,12	49.055,23	86,25
07010301	INSTALAÇÕES DE SERVIÇOS	610.243,00	556.667,71	393.655,02	950.322,73	507.612,48	53.575,29	102.630,52	49.055,23	83,18
07010302	INSTALAÇÕES DESPORTIVAS E RECREATIVAS	102.500,00	102.110,65		102.110,65	102.110,65	389,35	389,35		99,62
07010305	ESCOLAS	55.000,00	52.544,75		52.544,75	52.544,75	2.455,25	2.455,25		95,54
07010307	OUTROS	100,00					100,00	100,00		
070104	CONSTRUÇÕES DIVERSAS	533.000,00	485.426,05		485.426,05	347.770,60	47.573,95	185.229,40	137.655,45	65,25
07010406	INSTALAÇÕES DESPORTIVAS E RECREATIVAS	430.000,00	416.825,44		416.825,44	279.169,99	13.174,56	150.830,01	137.655,45	64,92
07010409	SINALIZAÇÃO E TRÁNSITO	1.000,00	900,61		900,61	900,61	99,39	99,39		90,06
07010413	OUTROS	102.000,00	67.700,00		67.700,00	67.700,00	34.300,00	34.300,00		66,37
070106	MATERIAL DE TRANSPORTES	69.500,00	68.843,11		68.843,11	68.843,11	656,89	656,89		99,05
07010602	OUTRO	69.500,00	68.843,11		68.843,11	68.843,11	656,89	656,89		99,05
070107	EQUIPAMENTO DE INFORMÁTICA	20.100,00	17.682,59		17.682,59	17.682,59	2.417,41	2.417,41		87,97
070108	SOFTWARE INFORMÁTICO	253.000,00	13.019,55		13.019,55	10.288,95	239.980,45	242.711,05	2.730,60	4,70
070109	EQUIPAMENTO ADMINISTRATIVO	128.000,00	123.848,49		123.848,49	31.610,79	4.151,51	96.389,21	92.237,70	24,70
070110	EQUIPAMENTO BÁSICO	392.950,00	279.310,76	29.500,74	308.811,50	279.310,76	113.639,24	113.639,24		71,08
07011001	EQUIPAMENTO DE RECOLHA DE RESÍDUOS	9.500,00	9.097,08		9.097,08	9.097,08	402,92	402,92		95,76
07011002	OUTROS	383.450,00	270.213,68	29.500,74	299.714,42	270.213,68	113.236,32	113.236,32		70,47
070111	FERRAMENTOS E UTENSÍLIOS	15.000,00	10.937,43		10.937,43	9.271,73	4.062,57	5.728,27	1.665,70	61,81
070113	INVESTIMENTOS INCORPÓREOS	935.400,00	927.108,77		927.108,77	736.035,04	8.291,23	199.364,96	191.073,73	78,69
070115	OUTROS INVESTIMENTOS	630.000,00	600.852,21		600.852,21	600.852,21	29.147,79	29.147,79		95,37
0703	BENS DE DOMÍNIO PÚBLICO	3.816.900,00	3.653.732,81	672.879,59	4.326.612,40	3.481.957,08	163.167,19	334.942,92	171.775,73	91,22
070301	TERRENOS E RECURSOS NATURAIS	100,00					100,00	100,00		
070303	OUTRAS CONSTRUÇÕES E INFRA-ESTRUTURAS	3.816.700,00	3.653.732,81	672.879,59	4.326.612,40	3.481.957,08	162.967,19	334.742,92	171.775,73	91,23
07030301	VIADUTOS, ARRUEAMENTOS E OBRAS COMPLEMENTARES	891.600,00	829.484,62	73.083,40	902.568,02	787.029,80	62.115,38	104.570,20	42.454,82	88,27
07030302	SISTEMA DE DRENAGEM DE ÁGUAS RESIDUAIS	1.222.800,00	1.191.045,31	431.812,52	1.622.857,83	1.106.565,88	31.754,69	116.234,12	84.479,43	90,49
07030304	ILUMINAÇÃO PÚBLICA	95.000,00	87.800,90		87.800,90	85.614,22	7.199,10	9.385,78	2.186,68	90,12
07030307	CAPTAÇÃO E DISTRIBUIÇÃO DE ÁGUA	378.200,00	345.309,90		345.309,90	342.259,96	32.890,10	35.940,04	3.049,94	90,50
07030308	VIACÃO RURAL	1.223.000,00	1.194.008,09	167.983,67	1.361.991,76	1.160.487,22	28.991,91	62.512,78	33.520,87	94,89
07030313	OUTROS	6.100,00	6.083,99		6.083,99		16,01	6.100,00	6.083,99	
070305	BENS DE PATRIMÔNIO HISTÓRICO, ARTÍSTICO E CULTURAL	100,00					100,00	100,00		
08	TRANSFERÊNCIAS DE CAPITAL	763.709,00	756.757,60		756.757,60	751.757,60	8.951,40	13.951,40	5.000,00	98,18
0801	SOCIEDADES E QUASE-SOCIEDADES NÃO FINANCIERAS	1.500,00					1.500,00	1.500,00		
080101	PÚBLICAS	1.500,00					1.500,00	1.500,00		
08010101	EMPRESAS PÚBLICAS MUNICIPAIS E INTERMUNICIPAIS	1.500,00					1.500,00	1.500,00		
0803	ADMINISTRAÇÃO CENTRAL	1.000,00					1,000,00	1,000,00		
080306	SERVIÇOS E FUNDOS AUTÔNOMOS	1.000,00					1,000,00	1,000,00		
0805	ADMINISTRAÇÃO LOCAL	242.909,00	239.706,20		239.706,20	239.706,20	3.202,80	3.202,80		98,68
080501	CONTINENTE	242.909,00	239.706,20		239.706,20	239.706,20	3.202,80	3.202,80		98,68
08050101	MUNICÍPIO	1.000,00					1.000,00	1.000,00		
08050102	FREGUESIA	175.409,00	174.706,20		174.706,20	174.706,20	702,80	702,80		99,60
08050104	ASSOCIAÇÃO DE MUNICÍPIOS	65.500,00	65.000,00		65.000,00	65.000,00	500,00	500,00		99,24
08050106	REGIÕES TURISMO	1.000,00					1.000,00	1.000,00		
0807	INSTITUIÇÕES SEM FINS LUCRATIVOS	520.300,00	517.051,40		517.051,40	512.051,40	3.248,60	8.248,60	5.000,00	98,41
080701	INSTITUIÇÕES SEM FINS LUCRATIVOS	520.300,00	517.051,40		517.051,40	512.051,40	3.248,60	8.248,60	5.000,00	98,41
09	ACTIVOS FINANCIEROS	58.600,00	58.600,00		58.600,00	58.600,00				100,00
0908	UNIDADES DE PARTICIPAÇÃO	58.600,00	58.600,00		58.600,00	58.600,00				100,00
090802	SOCIEDADES E QUASE-SOCIEDADES NÃO FINANCIERAS- PÚBLICAS	58.600,00	58.600,00		58.600,00	58.600,00				100,00
10	PASSIVOS FINANCIEROS	589.900,00	584.397,73		584.397,73	584.397,73	5.502,27	5.502,27		99,07
1006	EMPRÉSTIMOS A MÉDIO E LONGO PRAZO	589.900,00	584.397,73		584.397,73	584.397,73	5.502,27	5.502,27		99,07

(a) (11 = 7 / 3 * 100)

MAPA DO CONTROLE ORÇAMENTAL DA DESPESA

ENTIDADE CMH - MUNICÍPIO DE MONTALEGRE

Período: 2019/01/01 a 2019/12/31


ANO 2019
PAG. 5

CLASSIFICAÇÃO		DOTAÇÕES CORRIGIDAS	COMROMISSOS ASSUMIDOS			DESPESA PAGA	DIFERENÇAS			GRAU DE EXECUÇÃO ORÇAMENTAL DA DESPESA (11) a)
ECONÔMICA (1)	DESCRIÇÃO (2)		EXERCÍCIO (4)	EXERCÍCIOS FUTUROS (5)	TOTAL (6)		DOTAÇÃO NÃO COMROMETIDA (8 = 3 - 4)	SALDO (9 = 3 - 7)	COMROMISSOS POR PAGAR (10 = 4 - 7)	
100603	SOCIEDADES FINANCEIRAS- BANCOS E OUTRAS INSTITUIÇÕES FINANCEIRAS	571.600,00	567.121,13		567.121,13	567.121,13	4.478,87	4.478,87		99.22
10060301	AMORTIZAÇÕES	571.600,00	567.121,13		567.121,13	567.121,13	4.478,87	4.478,87		99.22
100605	ADMINISTRAÇÃO PÚBLICA CENTRAL- ESTADO	17.300,00	17.276,60		17.276,60	17.276,60	23,40	23,40		99.86
10060501	AMORTIZAÇÕES	17.300,00	17.276,60		17.276,60	17.276,60	23,40	23,40		99.86
100606	ADMINISTRAÇÃO PÚBLICA CENTRAL- SERVIÇOS E FUNDOS AUTÔNOMOS	1.000,00					1.000,00	1.000,00		
11	OUTRAS DESPESAS DE CAPITAL	70.000,00	70.000,00		70.000,00	70.000,00				100.00
1102	DIVERSAS	70.000,00	70.000,00		70.000,00	70.000,00				100.00
110202	RESPIÇÕES	70.000,00	70.000,00		70.000,00	70.000,00				100.00
TOTAL		24.547.638,00	22.985.379,75	7.630.206,85	30.615.586,60	21.169.533,31	1.562.258,25	3.378.104,69	1.815.846,44	86.24

(a) (11 = 7 / 3 * 100)


ORGÃO EXECUTIVO

Em 04 de Maio de 2020



ORGÃO DELIBERATIVO

Em 18 de Junho de 2020



ENTIDADE MUNICÍPIO DE MONTALEGRE	RESUMO DA EXECUÇÃO DO PLANO DE ATIVIDADES MUNICIPAL Período: 2019/01/01 a 2019/12/31	ANO CONTABILÍSTICO 2019
--	--	-------------------------

Página : 1

OBJECTIVO PROGRAMA	DESCRIÇÃO	MONTANTE PREVISTO			MONTANTE EXECUTADO			EXEC. FINAN CEIRA ANUAL € (a)	EXEC. FINAN CEIRA GLOBAL € (b)
		ANO	ANOS SEGUINTE	TOTAL	ANOS ANTERIORES	ANO	TOTAL		
1.	FUNÇÕES GERAIS	968.900,00	1.843.500,00	2.812.400,00		854.980,03	854.980,03	88.24	30.40
1.1.	SERVIÇOS GERAIS DE ADMINISTRAÇÃO PÚBLICA	712.800,00	1.818.000,00	2.530.800,00		612.700,17	612.700,17	85.96	24.21
1.1.1.	ADMINISTRAÇÃO GERAL	712.800,00	1.818.000,00	2.530.800,00		612.700,17	612.700,17	85.96	24.21
1.1.1.1.	EDIFÍCIOS	295.000,00	915.000,00	1.210.000,00		262.926,45	262.926,45	89.13	21.73
1.1.1.4.	SERVIÇOS GERAIS	417.800,00	903.000,00	1.320.800,00		349.773,72	349.773,72	83.72	26.48
1.2.	SEGURANÇA E ORDEM PÚBLICAS	256.100,00	25.500,00	281.600,00		242.279,86	242.279,86	94.60	86.04
1.2.1.	PROTECÇÃO CIVIL E LUTA CONTRA INCÊNDIOS	256.100,00	25.500,00	281.600,00		242.279,86	242.279,86	94.60	86.04
2.	FUNÇÕES SOCIAIS	4.113.976,00	6.993.000,00	11.106.976,00		3.368.916,08	3.368.916,08	81.89	30.33
2.1.	EDUCAÇÃO	1.575.300,00	4.270.000,00	5.845.300,00		1.222.116,70	1.222.116,70	77.58	20.91
2.1.2.	SERVIÇOS AUXILIARES DE ENSINO	1.575.300,00	4.270.000,00	5.845.300,00		1.222.116,70	1.222.116,70	77.58	20.91
2.3.	SEGURANÇA E ACÇÃO SOCIAIS	406.400,00	648.000,00	1.054.400,00		391.502,27	391.502,27	96.33	37.13
2.3.2.	ACÇÃO SOCIAL	406.400,00	648.000,00	1.054.400,00		391.502,27	391.502,27	96.33	37.13
2.4.	HABITAÇÃO E SERVIÇOS COLECTIVOS	1.274.976,00	1.975.000,00	3.249.976,00		946.561,36	946.561,36	74.24	29.13
2.4.3.	SANEAMENTO	200.000,00	540.000,00	740.000,00		180.170,67	180.170,67	90.09	24.35
2.4.3.2.	ETAR'S - RECOLHA DE EFLUENTES	200.000,00	540.000,00	740.000,00		180.170,67	180.170,67	90.09	24.35
2.4.4.	ABASTECIMENTO DE ÁGUA	190.100,00	195.000,00	385.100,00		165.963,31	165.963,31	87.30	43.10
2.4.5.	RESÍDUOS SÓLIDOS	485.000,00	1.200.000,00	1.685.000,00		407.182,94	407.182,94	83.96	24.17
2.4.6.	PROTECÇÃO DO MEIO AMBIENTE E CONSERVAÇÃO NATUREZA	399.876,00	40.000,00	439.876,00		193.244,44	193.244,44	48.33	43.93
2.5.	SERVIÇOS CULTURAIS, RECREATIVOS E RELIGIOSOS	857.300,00	100.000,00	957.300,00		808.735,75	808.735,75	94.34	84.48
2.5.1.	CULTURA	541.900,00		541.900,00		504.238,92	504.238,92	93.05	93.05
2.5.2.	DESPORTOS, RECREIO E LAZER	315.400,00	100.000,00	415.400,00		304.496,83	304.496,83	96.54	73.30
3.	FUNÇÕES ECONÓMICAS	2.254.810,00	5.320.446,46	7.575.256,46		2.105.058,50	2.105.058,50	93.36	27.79
3.2.	INDÚSTRIA E ENERGIA	738.060,00	4.420.446,46	5.158.506,46		670.638,33	670.638,33	90.87	13.00
3.4.	COMÉRCIO E TURISMO	1.088.250,00	900.000,00	1.988.250,00		1.008.892,74	1.008.892,74	92.71	50.74
3.4.2.	TURISMO	1.088.250,00	900.000,00	1.988.250,00		1.008.892,74	1.008.892,74	92.71	50.74
3.5.	OUTRAS FUNÇÕES ECONÓMICAS	428.500,00		428.500,00		425.527,43	425.527,43	99.31	99.31
4.	OUTRAS FUNÇÕES	1.029.309,00	3.405.000,00	4.434.309,00		996.925,61	996.925,61	96.85	22.48
4.1.	OPERAÇÕES DA DÍVIDA AUTARQUICA	589.900,00	3.405.000,00	3.994.900,00		584.397,73	584.397,73	99.07	14.63
4.2.	TRANSFERÊNCIAS ENTRE ADMINISTRAÇÕES	439.409,00		439.409,00		412.527,88	412.527,88	93.88	93.88
TOTAL GERAL		8.366.995,00	17.561.946,46	25.928.941,46		7.325.880,22	7.325.880,22	87.56	28.25

Anotações

a) Execução Financeira Anual = (Executado no Ano * 100) / Previsto no Ano

b) Execução Financeira Global = (Total Executado * 100) / (Realizado em Anos Anteriores + Total Previsto)


OBJETIVO	CÓDIGO DA CLASSIFIC. ECONÓMICA	CÓDIGO/ANO/TIPO/NÚMERO DO PROJ.	DESCRIÇÃO	FORMA DE REALIZAÇÃO	FUNTE DE FINANCIAMENTO			DATALS		MONTANTE PREVISTO			MONTANTE EXECUCOADO			EXEC. FINANC. C/DETA ANUAL ! (a)	EXEC. FINANC. GLOBAL ! (b)
					AC	RE	FC	INICIO	TEM	ANO	ANOS SEQUENTES	TOTAL	ANOS ANTERIORES	ANO	TOTAL		
					A TRANSFEREN...		2.747.260,00		6.761.500,00		9.602.700,00		2.374.036,73		2.374.036,73		
		02/0202506	Proteção Crianças e Jovens e Projeto-CPJ	OUTRA	100,0			2019/01/01	2019/12/31	1.000,00							
		02/0202506	Outros Apoios e Outras Associações	OUTRA		100,0		2019/01/01	2019/12/31	5.000,00			5.000,00	59,31	59,31	1,20	
		02/0400102		OUTRA				2019/01/01	2019/12/31	27.000,00			27.000,00	26.650,80	26.650,80	90,34	
		02/0400102		OUTRA						27.000,00			26.650,80		31,71		
		02/0400102	Componente Solidária à Família	OUTRA	100,0			2019/01/01	2019/12/31	35.000,00			35.000,00	33.166,24	33.166,24	94,75	
		02/0400102	Apoio a Contratos Sociais Desfavoráveis (Reajustamento)	OUTRA	100,0			2019/01/01	2019/12/31	10.000,00			10.000,00	6.253,32	6.253,32	62,53	
		02/0400102	CECOTIMAT	OUTRA	100,0			2019/01/02	2019/12/31	24.000,00			24.000,00	24.000,00	24.000,00	100,00	
		02/0400102	Tempo de Aprender com os Seniores	OUTRA				2019/01/02	2019/12/31	300,00			300,00				
		02/0400102		OUTRA						300,00							
		02/0400102		OUTRA						300,00							
		02/0400102	Programa Área	OUTRA	100,0			2019/01/02	2019/12/31	2.000,00			2.000,00	150,00	150,00	17,50	
		02/0400102	Habitacao e servicos coletivos	OUTRA						1.274.976,00	1.975.000,00	3.249.976,00	946.561,36	946.561,36	74,24		
		02/0400102	Saneamento	OUTRA						200.000,00	500.000,00	700.000,00	180.170,67	180.170,67	90,09		
		02/0400102	Recolha de Residuos	OUTRA						200.000,00	500.000,00	700.000,00	180.170,67	180.170,67	90,09		
		02/0400102	Abastecimento de Água	OUTRA						190.100,00	185.000,00	385.100,00	165.963,31	165.963,31	87,30		
		02/0400102	Água - Control de Qualidade	OUTRA	100,0			2019/01/02	2019/12/31	30.100,00	165.000,00	245.100,00	40.573,17	40.573,17	75,63		
		02/0400102	Água - Fornecedor - Águas Norte	OUTRA	100,0			2019/01/01	2019/12/31	160.000,00	30.000,00	140.000,00	165.389,14	165.389,14	55,30		
		02/0400102	Residuos sólidos	OUTRA						485.000,00	1.200.000,00	1.685.000,00	407.182,94	407.182,94	83,96		
		02/0400102	Residuos Sólidos	OUTRA						485.000,00	1.200.000,00	1.685.000,00	407.182,94	407.182,94	83,96		
		02/0400102	Residuos sólidos - Tratamento	OUTRA	100,0			2019/01/02	2019/12/31	15.000,00	450.000,00	630.000,00	137.332,79	137.332,79	31,36		
		02/0400102	Residuos Sólidos - Recolha	OUTRA	100,0			2019/01/01	2019/12/31	335.000,00	720.000,00	1.055.000,00	269.850,15	269.850,15	50,37		
		02/0400102	Proteção do meio ambiente e conservação da natureza	OUTRA						399.976,00	40.000,00	439.976,00	193.244,44	193.244,44	48,33		
		02/0400102	Jardins	OUTRA	100,0			2019/01/01	2019/12/31	30.000,00		30.000,00	27.452,57	27.452,57	91,51		
		02/0400102		OUTRA						2.000,00		2.000,00	372,62	372,62	49,63		
		02/0400102		OUTRA						25.000,00		25.000,00	26.479,55	26.479,55	34,57		
		02/0400102	Animacao das Fortas	OUTRA	15,0	55,0		2019/01/01	2019/12/31	1.000,00		1.000,00					
		02/0400102	Cerês-Morés - Dinâmico	OUTRA	25,0	75,0		2019/01/02	2019/12/31	12.250,00		12.250,00					
		02/0400102	CRAMA (Cultural resources in the mountain areas)	OUTRA	15,0	55,0		2019/01/02	2019/12/31	15.000,00	40.000,00	55.000,00	3.969,46	3.969,46	59,20		
		02/0400102	Património Natural -Montalegre uma Ideia da Natureza	OUTRA	15,0	55,0		2019/01/02	2019/12/31	34.576,00		34.576,00	34.576,22	34.576,22	100,00		
		02/0400102	Fortas FZPC / Economos de Barros	OUTRA	35,0	15,0		2019/01/02	2019/12/31	31.000,00		31.000,00	26.506,24	26.506,24	85,50		
		02/0400102	Recuperacao das Áreas Degradadas / Salgueiros do FZPC	OUTRA	35,0	15,0		2019/01/02	2019/12/31	15.500,00		15.500,00	15.443,67	15.443,67	99,64		
		02/0400102	Recuperacao das Galerias Rústicas, Rio Mar, Rio Cavado e Rio Pitões	OUTRA	35,0	15,0		2019/01/02	2019/09/30	106.200,00		106.200,00	35.063,37	35.063,37	33,01		
		02/0400102	Miradouros do Território - FZD	OUTRA	50,0	50,0		2019/01/01	2019/12/31	63.750,00		63.750,00					
		02/0400102	Adaptacao do Território às Alterações Climáticas	OUTRA				2019/04/01	2019/12/31	50.253,00		50.253,00	44.533,25	44.533,25	88,63		
		02/0400102	Servicos culturais, recreativos e religiosos	OUTRA						857.300,00	100.000,00	957.300,00	808.735,75	808.735,75	91,34		
		02/0400102	Cultura	OUTRA						541.900,00		541.900,00	504.230,92	504.230,92	93,05		
		02/0400102	Festas do Concelho	OUTRA	100,0			2019/01/01	2019/12/31	102.000,00		102.000,00	98.385,00	98.385,00	96,46		
		02/0400102		OUTRA						92.000,00		92.000,00	89.365,00	89.365,00	97,16		
		02/0400102		OUTRA						10.000,00		10.000,00	9.020,00	9.020,00	90,20		
		02/0400102	Animacao pela Biblioteca	OUTRA	100,0			2019/01/01	2019/12/31	6.000,00		6.000,00	3.457,49	3.457,49	57,62		
		02/0400102		OUTRA						2.000,00		2.000,00	1.534,47	1.534,47	76,72		
		02/0400102		OUTRA						4.000,00		4.000,00	1.922,02	1.922,02	48,05		
		02/0400102	Associação Cultural Parafita	OUTRA	100,0			2019/01/01	2019/12/31	40.000,00		40.000,00	40.000,00	40.000,00	100,00		
		02/0400102	Associação Social e Cultural de Paredes	OUTRA	100,0			2019/01/01	2019/12/31	107.000,00		107.000,00	107.000,00	107.000,00	100,00		
		02/0400102		OUTRA						7.000,00		7.000,00	7.000,00	7.000,00	100,00		
		02/0400102		OUTRA						100.000,00		100.000,00	100.000,00	100,00			
		02/0400102	Associação de Bol do Povo	OUTRA	100,0			2019/01/01	2019/12/31	15.000,00		15.000,00	15.000,00	15.000,00	100,00		
		02/0400102	Escuteiros de Montalegre	OUTRA	100,0			2019/01/01	2019/12/31	500,00		500,00	500,00	500,00	100,00		
		02/0400102	Filadélfia Teatro	OUTRA	100,0			2019/01/01	2019/12/31	6.400,00		6.400,00	6.336,00	6.336,00	99,00		
										A TRANSFEREN...	4.502.476,00	8.716.500,00	11.231.976,00	3.655.838,65	3.655.838,65		


OBJETIVO	CÓDIGO DA CLASSIFIC. ECONÔMICA	CÓDIGO/ANO/FUNÇÃO/NOME DO PROJ.			DESCRIÇÃO	FORMA DE REALIZAÇÃO	FUNTE DE FINANCIAMENTO			DATAS		MONTANTE PREVISTO			MONTANTE EXECUTADO			EXEC. FINAN. ANUAL (a)	EXEC. FINAN. GERAL (b)	
		FUNÇÃO	ANO	NOME DO PROJ.			DE	AA	FC	INICIO	FIM	ANO	ANOS SEQUENTES	TOTAL	ANOS ANTERIORES					
															ANO	TOTAL				
		A TRANSFERIR ...										4.502.476,00	8.736.500,00	13.238.976,00		3.653.898,45	3.653.898,45			
		02/04970103	20	2003	A	20						500,00		500,00						
		21	2008	A	9							125.000,00		125.000,00		106.886,17	106.886,17	85,51	85,51	
		02/020112	21	2003	A	3						5.000,00		5.000,00						
		02/02022504	21	2002	A	3						120.000,00		120.000,00		106.236,17		89,07		
		02/04070103	53	2003	A	52						47.000,00		47.000,00		46.000,00	46.000,00	97,37	97,37	
		01	2014	A	6							19.000,00		19.000,00		16.500,00	16.500,00	86,84	86,84	
		02/02022504	01	2014	A	6						5.000,00		5.000,00		2.500,00		50,00		
		02/04070103	01	2014	A	6						14.000,00		14.000,00		14.000,00		100,00		
		02/04022504	01	2015	A	2						31.000,00		31.000,00		30.030,35	30.030,35	97,07	97,07	
		02/02022504	02	2015	A	5						500,00		500,00						
		01	2017	A	12							12.000,00		12.000,00		10.400,00	10.400,00	86,67	86,67	
		02/02022504	02	2017	A	12						2.000,00		2.000,00		600,00		30,00		
		02/04970103	01	2017	A	12						10.000,00		10.000,00		10.000,00		100,00		
		02/02022504	01	2015	A	1						30.000,00		30.000,00		23.621,31	23.621,31	78,74	78,74	
2.5.2.												315.400,00	100.000,00	415.400,00		304.486,83	304.486,83	96,54	73,30	
		02/039701	03	2007	A	10						1.000,00		1.000,00						
		20	2002									213.000,00	100.000,00	313.000,00		212.490,00	212.490,00	99,76	67,89	
		02/04970103	2001	2002	A	3						123.000,00	100.000,00	223.000,00		123.000,00	123.000,00	100,00	55,16	
		02/04070103	2003	2010	A	1						55.000,00		55.000,00		55.000,00	55.000,00	100,00	100,00	
		02/04070103	2005	2017	A	2						35.000,00		35.000,00		34.432,01	34.432,01	98,37	98,37	
		02/04040101	21	2010	A	20						1.000,00		1.000,00						
		02/04070103	01	2005	A	2						10.000,00		10.000,00		3.750,00	3.750,00	37,50	37,50	
		02/02022504	01	2003	A	1						40.000,00		40.000,00		31.245,23	31.245,23	78,12	73,62	
		02/04070103	01	2014	A	4						50.400,00		50.400,00		50.400,00	50.400,00	100,00	100,00	
3.												2.254.810,00	5.320.446,46	7.575.256,46		2.105.058,50	2.105.058,50	93,36	27,79	
3.2.												738.060,00	4.420.446,46	5.158.506,46		670.630,33	670.630,33	90,87	13,00	
		02/02022504	02	2002	A	37						350.000,00		350.000,00		305.664,71	305.664,71	87,33	21,23	
		02/02022504	10	2015	A	4						324.000,00	3.370.446,46	3.694.446,46		302.452,70	302.452,70	92,35	8,13	
		02/02022504	01	2013	A	4						64.060,00		64.060,00		62.520,32	62.520,32	97,60	97,60	
3.4.												1.088.250,00	900.000,00	1.988.250,00		1.008.892,74	1.008.892,74	92,71	50,74	
3.4.2.												1.088.250,00	900.000,00	1.988.250,00		1.008.892,74	1.008.892,74	92,71	50,74	
												977.250,00	900.000,00	1.877.250,00		903.291,80	903.291,80	92,43	48,12	
		02/020216	2000	2003	A	3						310.000,00		310.000,00		249.273,53	249.273,53	79,41	20,41	
		2001	2002	A	08							88.300,00		88.300,00		84.888,16	84.888,16	96,14	96,14	
		02/020216	2001	2002	A	43						73.300,00		73.300,00		70.443,50		96,10		
		02/04070104	2001	2002	A	43						15.000,00		15.000,00		14.444,66		96,30		
		02/04070104	2005	2011	A	2						6.000,00		6.000,00		6.000,00	6.000,00	100,00	100,00	
		02/04050102	2006	2002	A	53						2.000,00		2.000,00		2.000,00	2.000,00	100,00	100,00	
		02/04050102	2007	2002	A	54						2.000,00		2.000,00		2.000,00	2.000,00	100,00	100,00	
		02/04050104	2008	2010	A	34						200.000,00		200.000,00		200.000,00	200.000,00	100,00	100,00	
		2012	2002	A	59							368.950,00	900.000,00	1.268.950,00		359.130,11	359.130,11	97,34	28,30	
		02/02022506	2012	2002	A	59						237.200,00		237.200,00		237.563,86		100,19		
		02/04070101	2012	2002	A	59						71.750,00		71.750,00		71.566,25		99,74		
		10	2003	A	5							2.000,00		2.000,00						
		02/020121	10	2003	A	5						1.000,00		1.000,00						
		02/02022506	10	2003	A	5						1.000,00		1.000,00						
		02/02022506	01	2014	A	2						55.000,00		55.000,00		34.156,75	34.156,75	62,10	62,10	
		02	2016	A	18							14.000,00		14.000,00		11.444,19	11.444,19	81,74	81,74	
		02/020121	02	2016	A	18						6.000,00		6.000,00		5.174,13		86,24		
		02/020213	02	2016	A	18						4.000,00		4.000,00		3.295,09		82,38		
		02/02022506	02	2016	A	18						4.000,00		4.000,00		2.375,00		59,38		
3.5.												428.500,00		428.500,00		425.527,43	425.527,43	99,31	99,31	
												A TRANSFERIR ...	6.306.126,00	14.156.346,46	21.066.132,46		5.303.427,19	5.303.427,19		

OBJETIVO	CÓDIGO DA CLASSIFIC. ECONÔMICA	CÓDIGO/ANO(TIPO)NOME DO PROJ.		ASSOCIAÇÃO	FORMA DE REALIZAÇÃO	FONTE DE FINANCIAMENTO			DADOS		MONTANTE PREVISTO			MONTANTE EXECUTADO			EXEC. FINAN. ANUAL % (a)	EXEC. FINAN. GLOBAL % (b)								
						AC	BA	FC	INDICIO	COM	ANO	ANOS SEQUENCIAIS	TOTAL	ANOS ANTERIORES	ANO	TOTAL										
																			A TRANSFERIR ...							
											6.309.890,00	14.156.346,46	21.066.132,46		5.903.427,18	5.903.427,18										
4.	02/04070104	25	2004	A 3	Associação Produtores Fumeiro	OUTRA	100,0			2003/01/01	2003/12/31	30.000,00	30.000,00		30.000,00	30.000,00	100,00	100,00								
												24	2011	A 1	Apoio Produção Faveleira - Regulamento	OUTRA	100,0			274.500,00	274.500,00		274.500,43	274.500,43	99,94	99,94
												02	2002	A 4	Outros Apoios e Outras Instituições	OUTRA	100,0			23.000,00	23.000,00		23.700,00	23.700,00	99,99	99,99
												01	2014	A 3	Apoio Produção Ovinos e Caprinos	OUTRA	100,0			45.000,00	45.000,00		42.500,00	42.500,00	94,44	94,44
				04	2015	A 5	Cooperativas	OUTRA	100,0					50.000,00	50.000,00		50.000,00	50.000,00	100,00	100,00						
		Outras funções															1.029.309,00	3.405.000,00	4.434.309,00		996.925,61	996.925,61	96,85	92,48		
				01	2003		Operações da dívida autárquica	OUTRA	100,0																	
														Empréstimos a Médio e Longo Prazo						589.900,00	3.405.000,00	3.994.900,00		584.397,73	584.397,73	99,07
				0101	2007	A 17	Amortizações	OUTRA	100,0		2003/01/01	2003/12/31														
				0101	2007	A 17		OUTRA	100,0					571.500,00	571.500,00		567.121,13	567,22								
				0101	2007	A 17		OUTRA	100,0					17.300,00	17.300,00		17.276,50	99,86								
				0101	2007	A 17		OUTRA	100,0					1.000,00	1.000,00											
		4.2.	02/04070104	01	2002		Transferências entre administrações	OUTRA	100,0																	
														Empresas Municipais e Intermunicipais / Empresas Privadas						439.409,00	439.409,00		412.527,88	412.527,88	93,88	93,88
				0101	2007	A 13	Empresas Municipais e Intermunicipais	OUTRA	100,0		2003/01/01	2003/12/31		500,00	500,00											
				0102	2015	A 1	Empresas Privadas	OUTRA	100,0		2003/01/01	2003/12/31		1.000,00	1.000,00											
				02	2003	A 51	Associações Municípios	OUTRA	100,0		2003/01/01	2003/12/31		2.000,00	2.000,00		1.500,00	1.500,00	75,00	75,00						
				02	2003	A 51		OUTRA	100,0					1.500,00	1.500,00		100,00									
				03	2004	A 13	Associações Desenvolvimento Regional	OUTRA	100,0		2003/01/01	2003/12/31		13.500,00	13.500,00		12.802,41	12.802,41	94,83	94,83						
				03	2004	A 13		OUTRA	100,0					13.000,00	13.000,00		12.502,41	96,18								
				03	2004	A 13		OUTRA	100,0					500,00	500,00											
				02	2006	A 7	Administração Local - Juntas de Prospecias	OUTRA	100,0		2003/01/01	2003/12/31		215.409,00	215.409,00		201.054,31	201.054,31	93,34	93,34						
				02	2006	A 7		OUTRA	100,0					40.000,00	40.000,00		26.342,11	65,87								
				02	2006	A 7		OUTRA	100,0					175.409,00	175.409,00		174.706,20	99,66								
				01	2012	A 4	Transferências - Instituições	OUTRA	100,0		2003/01/01	2003/12/31		16.500,00	16.500,00		16.500,00	100,00								
		01	2014	A 4	Regiões Turismo	OUTRA	100,0		2003/01/01	2003/12/31		1.500,00	1.500,00		1.251,49	83,43	83,33									
		01	2014	A 4		OUTRA	100,0					500,00	500,00													
		01	2014	A 4		OUTRA	100,0					1.000,00	1.000,00													
		02	2014	A 5	Administração Local - Municípios	OUTRA	100,0		2003/01/01	2003/12/31		2.000,00	2.000,00													
		02	2014	A 5		OUTRA	100,0					1.000,00	1.000,00													
		02	2014	A 5		OUTRA	100,0					1.000,00	1.000,00													
		01	2016	A 20	Comunidade Intermunicipal do Alto Timba	OUTRA	100,0		2003/01/01	2003/12/31		116.000,00	116.000,00		115.819,76	115.819,76	99,83	99,83								
		01	2016	A 20		OUTRA	100,0					51.000,00	51.000,00		50.313,76	98,65										
		01	2016	A 20		OUTRA	100,0					65.000,00	65.000,00		65.000,00	100,00										
		02	2016	A 21	Transferências - Serviços P. L.	OUTRA	100,0		2003/01/01	2003/12/31		1.000,00	1.000,00													

Anotações

- a) Execução Financeira Anual = (Executado no Ano * 100) / Previsto no Ano
- b) Execução Financeira Global = (Total Executado * 100) / (Realizado em Anos Anteriores + Total Previsto)

Órgão EXECUTIVO
Em 14 de Maio de 2020


Órgão DELIBERATIVO
Em 18 de Junho de 2020


ENTIDADE MUNICÍPIO DE MONTALEGRE	RESUMO DA EXECUÇÃO DO PLANO PLURIANUAL DE INVESTIMENTOS Período: 2019/01/01 a 2019/12/31	ANO CONTABILÍSTICO 2019
--	--	-------------------------

Página : 1

OBJECTIVO PROGRAMA	DESCRIÇÃO	MONTANTE PREVISTO			MONTANTE EXECUTADO			EXEC. FINAN CEIRA	EXEC. FINAN CEIRA
		ANO	ANOS SEGUINTE	TOTAL	ANOS ANTERIORES	ANO	TOTAL	ANUAL % (a)	GLOBAL % (b)
1.	FUNÇÕES GERAIS	750.943,00	537.000,00	1.287.943,00		627.663,10	627.663,10	83,58	48,73
1.1.	SERVIÇOS GERAIS DE ADMINISTRAÇÃO PÚBLICA	750.943,00	537.000,00	1.287.943,00		627.663,10	627.663,10	83,58	48,73
1.1.1.	ADMINISTRAÇÃO GERAL	750.943,00	537.000,00	1.287.943,00		627.663,10	627.663,10	83,58	48,73
1.1.1.1.	EDIFÍCIOS	609.443,00	472.000,00	1.081.443,00		507.612,48	507.612,48	83,29	46,94
1.1.1.2.	MATERIAL DE TRANSPORTE	69.500,00	20.000,00	89.500,00		68.843,11	68.843,11	99,05	76,92
1.1.1.3.	MAQUINARIA E EQUIPAMENTO	72.000,00	45.000,00	117.000,00		51.207,51	51.207,51	71,12	43,77
2.	FUNÇÕES SOCIAIS	4.708.050,00	6.337.850,00	11.045.900,00		3.927.281,50	3.927.281,50	83,42	35,55
2.1.	EDUCAÇÃO	785.000,00	10.000,00	795.000,00		669.616,85	669.616,85	85,30	84,23
2.1.1.	ENSINO NÃO SUPERIOR	785.000,00	10.000,00	795.000,00		669.616,85	669.616,85	85,30	84,23
2.1.1.1.	ENSINO PRÉ-ESCOLAR	32.000,00	10.000,00	42.000,00		29.647,50	29.647,50	92,65	70,59
2.1.1.2.	ENSINO BÁSICO	753.000,00		753.000,00		639.969,35	639.969,35	84,99	84,99
2.4.	HABITAÇÃO E SERVIÇOS COLECTIVOS	2.476.800,00	1.775.850,00	4.252.650,00		2.078.443,51	2.078.443,51	83,92	48,87
2.4.1.	HABITAÇÃO	375.200,00	420.000,00	795.200,00		359.346,31	359.346,31	95,77	45,19
2.4.2.	ORDENAMENTO DO TERRITÓRIO	200.000,00	150.000,00	350.000,00		130.790,82	130.790,82	65,40	37,37
2.4.2.1.	PLANOS MUNICIPAIS DE ORDENAMENTO	200.000,00	150.000,00	350.000,00		130.790,82	130.790,82	65,40	37,37
2.4.3.	SANEAMENTO	1.292.800,00	890.350,00	2.183.150,00		1.161.565,88	1.161.565,88	89,85	53,21
2.4.3.1.	ESGOTOS DOMÉSTICOS	1.292.800,00	890.350,00	2.183.150,00		1.161.565,88	1.161.565,88	89,85	53,21
2.4.4.	ABASTECIMENTO DE ÁGUA	398.200,00	120.000,00	518.200,00		349.943,42	349.943,42	87,88	67,53
2.4.5.	RESÍDUOS SÓLIDOS	9.500,00		9.500,00		9.097,08	9.097,08	95,76	95,76
2.4.6.	PROTECÇÃO DO MEIO AMBIENTE E CONSERVAÇÃO NATUREZA	201.100,00	195.500,00	396.600,00		67.700,00	67.700,00	33,66	17,07
2.5.	SERVIÇOS CULTURAIS, RECREATIVOS E RELIGIOSOS	1.446.250,00	4.552.000,00	5.998.250,00		1.179.221,14	1.179.221,14	81,54	19,66
2.5.1.	CULTURA	913.550,00	51.000,00	964.550,00		797.940,50	797.940,50	87,35	82,73
2.5.2.	DESPORTOS, RECREIO E LAZER	532.700,00	4.501.000,00	5.033.700,00		381.280,64	381.280,64	71,58	7,57
3.	FUNÇÕES ECONÓMICAS	2.476.600,00	2.000,00	2.478.600,00		2.112.684,66	2.112.684,66	85,31	85,24
3.2.	INDÚSTRIA E ENERGIA	96.000,00	1.000,00	97.000,00		85.614,22	85.614,22	89,18	88,26
3.3.	TRANSPORTES E COMUNICAÇÕES	2.380.600,00	1.000,00	2.381.600,00		2.027.070,44	2.027.070,44	85,15	85,11
3.3.1.	TRANSPORTES RODOVIÁRIOS	2.380.600,00	1.000,00	2.381.600,00		2.027.070,44	2.027.070,44	85,15	85,11
3.3.1.1.	REDE VIÁRIA E SINALIZAÇÃO	964.000,00		964.000,00		923.815,27	923.815,27	95,83	95,83
3.3.1.2.	CAMINHOS	525.000,00		525.000,00		316.225,37	316.225,37	60,23	60,23
3.3.1.3.	ARRUAMENTOS E OUTRAS OBRAS DE REQUALIFICAÇÃO NAS FREGUESIAS	891.600,00	1.000,00	892.600,00		787.029,80	787.029,80	88,27	88,17
4.	OUTRAS FUNÇÕES	504.900,00	29.300,00	534.200,00		231.360,60	231.360,60	45,82	43,31
4.3.	DIVERSAS NÃO ESPECÍFICAS	504.900,00	29.300,00	534.200,00		231.360,60	231.360,60	45,82	43,31
TOTAL GERAL		8.440.493,00	6.906.150,00	15.346.643,00		6.898.989,86	6.898.989,86	81,74	44,95

Anotações

a) Execução Financeira Anual = (Executado no Ano * 100) / Previsto no Ano

b) Execução Financeira Global = (Total Executado * 100) / (Realizado em Anos Anteriores + Total Previsto)

OBJETIVO	CÓDIGO DA CLASSIFIC. ECONÔMICA	CÓDIGO/ANO/PROJETO/ANEXO DO PROJ. AÇÃO	DESCRIÇÃO	FORMA DE REALIZAÇÃO	FUNTE DE FINANCIAMENTO			DÍZIMO		MONTANTE PREVISTO			MONTANTE EXECUTADO			EXEC. FINANC. CERRA ANUAL (a)	EXEC. FINANC. CERRA GLOBAL (b)	
					AC	PA	TC	EXERCÍCIO	FIM	ANO	ANOS SEQUENTES	TOTAL	ANOS ANTERIORES	ANO	TOTAL			
A TRANSFEREN ...										3.434.343,00	2.007.350,00	5.442.293,00		2.342.522,36	2.342.522,36			
2.4.5.	02/070011	27	2002	126	OUTRA	100,0			2013/01/02	2013/12/31	10.000,00		10.000,00		7.633,46	7.633,46	76,33	76,33
	02/07000507	33	2002	131	EMPRESARIAL	100,0			2013/01/01	2020/12/31	215.000,00	100.000,00	315.000,00		131.154,40	131.154,40	60,91	60,91
	02/07000507	02	2016	125	EMPRESARIAL	100,0			2016/01/02	2016/12/31	37.200,00		37.200,00		37.039,57	37.039,57	99,57	99,57
	02/07000507	04	2016	127	EMPRESARIAL	100,0			2016/01/02	2016/12/31	65.000,00		65.000,00		64.063,33	64.063,33	98,56	98,56
	02/07011002	01	2017	16	OUTRA	100,0			2017/01/02	2021/12/31	10.000,00	20.000,00	30.000,00		9.097,08	9.097,08	95,76	95,76
2.4.6.	02/07011001	01	2007	114	OUTRA	100,0			2017/10/01	2017/12/31	3.300,00		3.300,00		3.037,03	3.037,03	91,76	91,76
	02/07030513	13	2014	19	EMPRESARIAL	100,0			2015/01/01	2015/12/31	6.100,00		6.100,00		6.700,00	6.700,00	33,66	17,07
2.5.	02/070105	04	2013	11	EMPRESARIAL	65,0	15,0		2013/01/02	2013/12/31	33.000,00		33.000,00					
		05	2018								102.000,00	195.500,00	297.500,00		67.700,00	67.700,00	66,37	22,76
	02/07010413	05/01	2013	16	EMPRESARIAL	65,0	15,0		2013/01/02	2020/12/31	16.500,00	65.000,00	81.500,00		16.500,00	16.500,00	100,00	22,16
	02/07010413	05/02	2013	17	EMPRESARIAL	65,0	15,0		2013/01/02	2020/12/31	1.000,00	120.500,00	121.500,00					
	02/07010413	05/03	2013	18	EMPRESARIAL	65,0	15,0		2013/01/02	2020/12/31	32.500,00	10.000,00	42.500,00		43.200,00	43.200,00	53,64	53,13
2.5.1.											1.446.250,00	4.552.000,00	5.998.250,00		1.179.221,14	1.179.221,14	81,54	39,66
											913.550,00	51.000,00	964.550,00		797.940,50	797.940,50	87,35	82,73
2.5.2.		07	2009	110	EMPRESARIAL	15,0	65,0		2014/01/01	2020/12/31	913.450,00	1.000,00	914.450,00		797.940,50	797.940,50	87,35	87,26
	02/07011002	07	2003	113							233.450,00		233.450,00		137.035,23	137.035,23	63,53	
	02/070105	07	2003	112							630.000,00		630.000,00		600.453,21	600.453,21	95,37	
	02/070305	03	2016	19	EMPRESARIAL	15,0	65,0		2016/01/02	2020/12/31	100,00	50.000,00	50.100,00					
		04	2002	113	EMPRESARIAL	100,0			2016/01/01	2020/12/31	532.700,00	4.501.000,00	5.033.700,00		301.200,64	301.200,64	71,58	1,57
3.	02/07010406	04	2002	113							268.100,00	1.000.000,00	1.268.100,00		257.048,44	257.048,44	95,88	20,27
	02/070113	04	2002	113							265.000,00		265.000,00		257.045,44	257.045,44	95,91	
	02/07010302	01	2004	137	EMPRESARIAL	100,0			2013/01/01	2013/12/31	102.500,00		102.500,00		102.100,65	102.100,65	99,62	99,62
	02/07010406	01	2010	125	EMPRESARIAL	15,0	65,0		2013/01/01	2021/12/31	1.000,00	1.501.000,00	1.502.000,00					
		01	2019	117	EMPRESARIAL	100,0			2019/01/02	2021/12/31	161.100,00	2.000.000,00	2.161.100,00		22.121,55	22.121,55	13,73	1,02
3.2.	02/07010406	01	2013	117							161.000,00		161.000,00		22.121,55	22.121,55	13,74	
	02/070301	01	2013	117							100,00		100,00					
3.3.											2.476.600,00	2.000,00	2.478.600,00		2.112.684,66	2.112.684,66	85,31	85,24
											96.000,00	1.000,00	97.000,00		85.614,22	85.614,22	89,18	88,26
3.3.1.	02/07010301	01	2002	116	EMPRESARIAL	100,0			2013/01/01	2013/12/31	35.000,00		35.000,00		35.614,22	35.614,22	90,12	90,12
	02/07010301	12	2019	112	EMPRESARIAL	15,0	65,0		2019/01/01	2020/12/31	1.000,00	1.000,00	2.000,00					
3.3.1.1.											2.380.600,00	1.000,00	2.381.600,00		2.027.070,44	2.027.070,44	85,15	85,11
											2.380.600,00	1.000,00	2.381.600,00		2.027.070,44	2.027.070,44	85,15	85,11
											964.000,00		964.000,00		923.815,27	923.815,27	95,83	95,83
	02/07010409	33	2002	122	OUTRA	100,0			2013/01/01	2013/12/31	1.000,00		1.000,00		370,61	370,61	30,04	30,04
	02/07030303	33	2002	123	EMPRESARIAL	100,0			2013/01/01	2021/12/31	457.000,00		457.000,00		454.655,10	454.655,10	99,36	93,16
3.3.1.2.	02/07030303	01	2016	113	EMPRESARIAL	100,0			2016/01/02	2016/12/31	476.000,00		476.000,00		469.259,56	469.259,56	98,37	96,37
		01	2002								525.000,00		525.000,00		316.225,37	316.225,37	60,23	60,23
3.3.1.3.											260.000,00		260.000,00		237.572,56	237.572,56	91,37	91,37
	02/07030303	01/07	2002	1137	ADM. DIR.	100,0			2013/01/01	2013/12/31	260.000,00		260.000,00		237.572,56	237.572,56	91,37	91,37
		01	2019	111	EMPRESARIAL	100,0			2019/01/01	2019/12/31	265.000,00		265.000,00		78.652,81	78.652,81	29,68	29,68
	02/02022306	01	2013	111							265.000,00		265.000,00		78.652,81	78.652,81	29,63	
	02/07030303	01	2013	111														
4.											891.600,00	1.000,00	892.600,00		787.029,80	787.029,80	88,27	88,17
	02/07030301	01	2015	114	EMPRESARIAL	100,0			2017/01/01	2019/12/31	713.200,00		713.200,00		620.532,33	620.532,33	86,33	86,33
	02/07030301	01	2016	116	EMPRESARIAL	100,0			2016/01/02	2019/12/31	1.000,00		1.000,00					
	02/07030301	01	2013	112	EMPRESARIAL	15,0	65,0		2013/01/02	2013/12/31	170.000,00		170.000,00		166.146,32	166.146,32	97,73	97,73
	02/07030301	02	2013	114	EMPRESARIAL	100,0			2013/01/02	2020/12/31	200,00	1.000,00	1.200,00					
4.3.	02/07030301	03	2013	113	EMPRESARIAL	15,0	65,0		2013/01/02	2020/12/31	1.000,00		1.000,00					
											504.900,00	29.300,00	534.200,00		231.360,60	231.360,60	45,82	43,31
A TRANSFEREN ...										7.335.593,00	6.276.250,00	14.312.443,00		6.667.623,26	6.667.623,26			


OBJETIVO	CÓDIGO DA CLASSIFIC. ECONÔMICA	CÓDIGO/ANO/TIPO/NUMERO DO PROJ. ANEXO				DESCRIÇÃO	FORMA DE REALIZAÇÃO	FUNTE DE FINANCIAMENTO			DÍZAS		MONTANTE PREVISTO			MONTANTE EXECUTADO			EXEC. FINAN. ANUAL % (a)	EXEC. FINAN. GLOBAL % (b)	
		AC	AA	FC	INICIO			FIN	ANO	ANOS SEQUENCIAIS	TOTAL	ANOS ANTERIORES	ANO	TOTAL							
		01	02	03	04			05	06	07	08	09	10	11	12						
1 TRANSFEREN ...																					
	02/070202	02	2015	1	21	Fundo de Apoio Municipal	OUTRA	100.0			2015/01/02	2021/12/31	58.600,00	29.300,00	27.300,00		58.600,00	58.600,00	100.00	66.67	
	02/070101	01	2016	1	5	Aquisição de Terrenos	OUTRA	100.0			2016/01/02	2019/12/31	65.000,00		65.000,00		65.000,00	42.500,00	65.38	65.38	
	02/07010202	02	2016	1	6	Aquisição de Edifícios	OUTRA	100.0			2016/01/01	2019/12/31	115.000,00		115.000,00		114.000,00	114.000,00	99.13	99.13	
		04	2016	1	23	Cadastro das Infraestruturas Abastecimento de Água	OUTRA	15.0	85.0		2016/01/02	2019/12/31	233.300,00		233.300,00		2.730,60	2.730,60	1.17	1.17	
	02/070103	04	2016	1	23								253.000,00				2.730,60		1.17		
	02/070113	04	2016	1	23								100,00								
	02/070113	05	2016	1	24	Cadastro das Infraestruturas Águas Residuais (saneamento)	OUTRA	15.0	85.0		2016/01/02	2019/12/31	33.200,00		33.200,00		13.530,00	13.530,00	40.75	40.75	
TOTAL GERAL														3.140.493,00	6.906.150,00	15.346.643,00		6.833.323,26	6.833.323,26	91,74	44,35

Isotações

- a) Execução Financeira Anual = (Executado no An * 100) / Previsto no An
- b) Execução Financeira Global = (Total Executado * 100) / (Realizado em Anos Anteriores + Total Previsto)


ÓRGÃO EXECUTIVO

Em 14 de Maio de 2020



ÓRGÃO DELIBERATIVO

Em 18 de junho de 2020



MAPAS DE
FLUXO DE
CAIXA

2019

MUNICÍPIO DE MONTALEGRE

RESUMO DOS FLUXOS DE CAIXA

ENTIDADE

CMM

MUNICIPIO DE MONTALEGRE

ANO 2019

PAG. 1

Recebimentos			Pagamentos		
Saldo da gerência anterior		2.413.884,00	Despesas orçamentais		21.169.533,31
Execução orçamental	1.747.044,26		Correntes	12.943.040,93	
Operações de tesouraria ...	666.839,74		Capital	8.226.492,38	
Receitas orçamentais		20.694.490,92	Operações de tesouraria		850.317,94
Correntes	16.464.452,87		Saldo para a gerência seguinte ...		2.031.173,82
Capital	4.230.038,05		Execução orçamental	1.272.001,87	
Outras			Operações de tesouraria	759.171,95	
Operações de tesouraria		942.650,15	Total		24.051.025,07
Total		24.051.025,07			

ORGÃO EXECUTIVO

Em 14 de Maio de 2020

ORGÃO DELIBERATIVO

Em 18 de Junho de 2020

FLUXOS DE CAIXA

ENTIDADE CMM
PERÍODO 2019/01/01 A 2019/12/31

MUNICIPIO DE MONTALEGRE

ANO 2019
Pág. 1

R E C E B I M E N T O S

SALDO DA GERÊNCIA ANTERIOR			2.413.884,00
EXECUÇÃO ORÇAMENTAL		1.747.044,26	
OPERAÇÕES DE TESOUREARIA		666.839,74	
RECEITAS ORÇAMENTAIS			20.694.490,92
01	IMPOSTOS DIRECTOS	1.361.586,55	
0102	OUTROS	1.361.586,55	
010202	IMPOSTO MUNICIPAL IMÓVEIS	777.335,53	
010203	IMPOSTO ÚNICO DE CIRCULAÇÃO	257.288,53	
010204	IMPOSTO MUNICIPAL TRANSACÇÕES ONEROSAS IMÓVEIS	141.102,65	
010205	DERRAMA	185.859,84	
02	IMPOSTOS INDIRECTOS	22.378,02	
0202	OUTROS	22.378,02	
020206	IMPOSTOS INDIRECTOS ESPECÍFICOS DAS AUTARQUIAS LOCAIS	22.378,02	
02020602	LOTEAMENTOS E OBRAS	18.221,05	
02020605	PUBLICIDADE	154,80	
02020699	OUTROS	4.002,17	
0202069901	TMDP - TAXA MUNICIPAL DIREITO DE PASSAGEM	301,68	
0202069902	TDFTH-TAXA DEPÓSITO FICHA TÉCNICA HABITAÇÃO	3.580,49	
0202069999	OUTRAS	120,00	
04	TAXAS, MULTAS E OUTRAS PENALIDADES	390.821,09	
0401	TAXAS	384.663,01	
040123	TAXAS ESPECÍFICAS DAS AUTARQUIAS LOCAIS	384.663,01	
04012301	MERCADOS E FEIRAS	785,00	
04012302	LOTEAMENTOS E OBRAS	44.662,45	
04012303	OCUPAÇÃO DE VIA PÚBLICA	2.859,30	
04012305	CAÇA, USO E PORTE DE ARMAS	6.890,00	
04012306	SANEAMENTO	320.474,95	
04012399	OUTROS	8.991,31	
0401239902	TAXA PELA EMISSÃO DO CERTIFICADO DE REGISTO	22,50	
0401239905	TAXA DE GESTÃO DE RESÍDUOS - TGR	3.303,06	
0401239999	OUTRAS	5.665,75	
0402	MULTAS E OUTRAS PENALIDADES:	6.158,08	
040201	JUROS DE MORA	4.215,32	
040202	JUROS COMPENSATÓRIOS	792,76	
040204	COIMAS E PENALIDADES POR CONTRA ORDENAÇÕES	1.150,00	
05	RENDIMENTOS DE PROPRIEDADE	2.358.384,33	
0507	DIVIDENDOS E PARTICIPAÇÕES NOS LUCROS DE SOCIEDADES E QUASE-	412.101,04	
050702	EMPRESAS PÚBLICAS MUNICIPAIS E INTERMUNICIPAIS	202.384,37	
05070201	EHATB	200.000,00	
05070202	RESINORTE. SA	2.384,37	
050703	EMPRESAS PRIVADAS	209.716,67	
0509	PARTICIPAÇÕES NOS LUCROS DE ADMINISTRAÇÕES PÚBLICAS	60.300,00	
050999	OUTROS	60.300,00	
05099901	APROVEITAMENTO HIDROELETTRICO RIO ALVADIA - MUNICÍPIO RIBEIRA	60.300,00	
0510	RENDAS	1.885.983,29	
051099	OUTROS	1.885.983,29	
05109901	RENDAS DE CONCESSÃO EDP	477.656,88	
05109902	CENTROS ELECTROPRODUTORES (CPPE)	604.419,54	
05109903	CENTROS PRODUÇÃO ÉOLICA	803.906,87	
06	TRANSFERÊNCIAS CORRENTES	11.018.206,96	
0603	ADMINISTRAÇÃO CENTRAL	10.960.738,02	
060301	ESTADO	10.647.934,24	
06030101	FUNDO DE EQUILIBRIO FINANCEIRO	8.979.573,00	
06030102	FUNDO SOCIAL MUNICIPAL	242.785,00	
06030103	PARTICIPAÇÃO VARIÁVEL NO IRS	215.244,00	
06030199	OUTROS	1.210.332,24	
0603019903	COMISSÃO PROTECÇÃO CRIANÇAS E JOVENS	11.849,52	
0603019904	PROTOCOLO DE COOPERAÇÃO - MINISTÉRIO EDUCAÇÃO - DREN	1.198.482,72	

FLUXOS DE CAIXA

ENTIDADE CMM
PERÍODO 2019/01/01 A 2019/12/31

MUNICÍPIO DE MONTALEGRE

ANO 2019
Pág. 2

R E C E B I M E N T O S

060306	ESTADO- PARTICIPAÇÃO COMUNITÁRIA EM PROJECTOS CO-FINANCIADO	108.469,65
06030601	NORTE 2020	57.881,86
06030602	POSEUR	50.587,79
060307	SERVIÇOS E FUNDOS AUTÓNOMOS	124.611,93
06030701	IFAP	13.937,14
06030702	ICNF / FUNDO AMBIENTAL	21.507,79
06030799	OUTROS	89.167,00
060309	SERVIÇOS E FUNDOS AUTÓNOMOS- SUBSISTEMA DE PROTECÇÃO À FAMÍ	79.722,20
06030901	IEFP	79.722,20
0609	RESTO DO MUNDO	57.468,94
060901	UNIÃO EUROPEIA- INSTITUIÇÕES	57.468,94
06090106	INTERREG	57.468,94
07	VENDA DE BENS E SERVIÇOS CORRENTES	1.080.230,32
0701	VENDA DE BENS	301.978,22
070108	MERCADORIAS	301.978,22
07010802	ÁGUA	300.656,17
07010804	MATERIAL DE DIVULGAÇÃO CULTURAL E TURÍSTICA	1.322,05
0702	SERVIÇOS	770.603,08
070201	ALUGUER DE ESPAÇOS E EQUIPAMENTOS	2.293,13
070208	SERVIÇOS SOCIAIS, RECREATIVOS, CULTURAIS E DESPORTO	23.092,53
07020801	SERVIÇOS SOCIAIS	12.089,53
07020804	SERVIÇOS DESPORTIVOS	11.003,00
070209	SERVIÇOS ESPECÍFICOS DAS AUTARQUIAS	744.703,19
07020901	SANEAMENTO (RAMAIS)	463,59
07020902	RESÍDUOS SÓLIDOS	272.210,64
07020903	TRANSPORTES COLECTIVOS DE PESSOAS E MERCADORIAS	16.787,89
0702090302	TRANSPORTES ESCOLARES	16.787,89
07020905	CEMITÉRIOS	6.450,00
07020906	MERCADOS E FEIRAS	51.317,13
07020999	OUTROS	397.473,94
0702099901	TARIFA DISPONIBILIDADE ÁGUA	383.606,43
0702099902	RAMAIS DE ÁGUA	2.675,50
0702099903	EDIFÍCIO ALBINO FIDALGO (CONSERVAÇÃO E MANUTENÇÃO)	8.594,47
0702099999	OUTROS	2.597,54
070299	OUTROS	514,23
07029902	ENCARGOS DE COBRANÇA DE RECCEITA	514,23
0703	RENDAS	7.649,02
070301	HABITAÇÕES	7.649,02
08	OUTRAS RECEITAS CORRENTES	232.845,60
0801	OUTRAS	232.845,60
080199	OUTRAS	232.845,60
08019904	IVA INVERSO DA LIQUIDAÇÃO	32.959,78
08019999	DIVERSAS	199.885,82
09	VENDAS DE BENS DE INVESTIMENTO	79.500,14
0901	TERRENOS	24.288,00
090101	SOCIEDADES E QUASE-SOCIEDADES NÃO FINANCEIRAS	24.288,00
0903	EDIFÍCIOS	38.712,14
090309	INSTITUIÇÕES SEM FINS LUCRATIVOS	7.562,50
090310	FAMÍLIAS	31.149,64
0904	OUTROS BENS DE INVESTIMENTO	16.500,00
090410	FAMÍLIAS	16.500,00
09041001	EQUIPAMENTO DE TRANSPORTE	8.000,00
09041002	MAQUINARIA E EQUIPAMENTO	8.500,00
10	TRANSFERÊNCIAS DE CAPITAL	4.149.496,06
1003	ADMINISTRAÇÃO CENTRAL	4.149.496,06
100301	ESTADO	1.802.960,00
10030101	FUNDO DE EQUILÍBRIO FINANCEIRO	997.730,00
10030104	COOPERAÇÃO TÉCNICA E FINANCEIRA	60.000,00
1003010401	MINISTÉRIO EDUCAÇÃO	60.000,00
10030105	Nº 3 DO ARTIGO 35º - LEI 73/2013	745.230,00
100307	ESTADO- PARTICIPAÇÃO COMUNITÁRIA EM PROJECTOS CO-FINANCIADO	2.149.376,95
10030703	NORTE 2020 - PROGRAMA OPERACIONAL REGIONAL NORTE	1.930.493,15
10030704	POSEUR - PROGRAMA OPERACIONAL SUSTENTABILIDADE EFICIÊNCIA R	108.099,20

FLUXOS DE CAIXA

ENTIDADE CMM
PERÍODO 2019/01/01 A 2019/12/31

MUNICÍPIO DE MONTALEGRE

ANO 2019
Pág. 3

R E C E B I M E N T O S

10030799	OUTROS	110.784,60	
100308	SERVIÇOS E FUNDOS AUTÓNOMOS	197.159,11	
10030806	IRUH	194.656,18	
10030807	I.TURISMO DE PORTUGAL	2.502,93	
13	OUTRAS RECEITAS DE CAPITAL	1.041,85	
1301	OUTRAS	1.041,85	
130199	OUTRAS	1.041,85	
TOTAL DAS RECEITA CORRENTES.....		16.464.452,87	
TOTAL DAS RECEITA DE CAPITAL.....		4.230.038,05	
TOTAL DE OUTRAS RECEITAS			
OPERAÇÕES DE TESOUREARIA.			942.650,15
TOTAL			24.051.025,07

P A G A M E N T O S

DESPESAS ORÇAMENTAIS			21.169.533,31
01	DESPESAS COM O PESSOAL	4.713.521,80	
0101	REMUNERAÇÕES CERTAS E PERMANENTES	3.603.773,50	
010101	TITULARES DE ÓRGÃOS DE SOBERANIA E MEMBROS DE ÓRGÃ	119.056,58	
010104	PESSOAL DOS QUADROS- REGIME DO CONTRATO INDIVIDUAL	2.547.591,73	
01010401	PESSOAL EM FUNÇÕES	2.491.880,05	
01010402	ALTERAÇÕES OBRIGATÓRIAS DE POSICIONAMENTO REMUNERA	49.869,00	
01010404	RECRUTAMENTO PESSOAL PARA NOVOS POSTOS DE TRABALHO	5.842,68	
010106	PESSOAL CONTRATADO A TERMO	8.780,82	
01010601	PESSOAL EM FUNÇÕES	5.603,94	
01010604	RECRUTAMENTO DE PESSOAL PARA NOVOS POSTOS DE TRABA	3.176,88	
010107	PESSOAL EM REGIME DE TAREFA OU AVENÇA	174.707,45	
010108	PESSOAL AGUARDANDO APOSENTAÇÃO	4.989,13	
010111	REPRESENTAÇÃO	39.664,08	
01011101	MEMBROS DOS ÓRGÃOS AUTÁRQUICOS	24.271,92	
01011102	PESSOAL DO QUADRO	15.392,16	
010113	SUBSÍDIO DE REFEIÇÃO	270.969,39	
01011301	PESSOAL EM FUNÇÕES	267.506,37	
01011303	MEMBROS DOS ÓRGÃOS AUTÁRQUICOS	3.463,02	
010114	SUBSÍDIOS DE FÉRIAS E NATAL	435.076,52	
01011401	PESSOAL EM FUNÇÕES	434.436,96	
01011402	PESSOAL EM QUALQUER OUTRA SITUAÇÃO	639,56	
010115	REMUNERAÇÕES POR DOENÇA E MATERNIDADE / PATERNIDAD	2.937,80	
0102	ABONOS VARIÁVEIS OU EVENTUAIS	94.936,87	
010202	HORAS EXTRAORDINÁRIAS	28.289,02	
010204	AJUDAS DE CUSTO	34.768,27	
010205	ABONO PARA FALHAS	9.972,94	
010212	INDMNIZAÇÕES POR CESSAÇÃO DE FUNÇÕES	383,76	
010213	OUTROS SUPLEMENTOS E PRÊMIOS	21.522,88	
01021303	SENHAS DE PRESENÇA	21.522,88	
0103	SEGURANÇA SOCIAL	1.014.811,43	
010301	ENCARGOS COM A SAÚDE	220.127,16	
010303	SUBSÍDIO FAMILIAR A CRIANÇAS E JOVENS	12.869,34	
010304	OUTRAS PRESTAÇÕES FAMILIARES	7.962,24	
010305	CONTRIBUIÇÕES PARA A SEGURANÇA SOCIAL	739.990,51	
01030502	SEGURANÇA SOCIAL DO PESSOAL EM REGIME DE TRABALHO	739.990,51	
0103050201	CAIXA GERAL DE APOSENTAÇÃO	549.396,77	
0103050202	SEGURANÇA SOCIAL - REGIME GERAL	190.593,74	
010308	OUTRAS PENSÕES	4.426,52	
010309	SEGUROS	29.435,66	
01030901	SEGUROS ACIDENTES TRABALHO E DOENÇAS PROFISSIONAIS	29.435,66	
02	AQUISIÇÃO DE BENS E SERVIÇOS	6.087.273,78	
0201	AQUISIÇÃO DE BENS	578.296,03	

FLUXOS DE CAIXA

ENTIDADE CMM
PERÍODO 2019/01/01 A 2019/12/31

MUNICÍPIO DE MONTALEGRE

ANO 2019
Pág. 4

PAGAMENTOS

020102	COMBUSTÍVEIS E LUBRIFICANTES	181.581,08
02010202	GASÓLEO	171.560,33
02010299	OUTROS	10.020,75
020104	LIMPEZA E HIGIENE	14.551,57
020107	VESTUÁRIO E ARTIGOS PESSOAIS	24,51
020108	MATERIAL DE ESCRITÓRIO	13.334,12
020112	MATERIAL DE TRANSPORTE- PEÇAS	97.822,72
02011201	PEÇAS	59.152,99
02011202	PNEUS	38.669,73
020115	PRÊMIOS, CONDECORAÇÕES E OFERTAS	10.854,36
020116	MERCADORIAS PARA VENDA	105.384,14
02011601	ÁGUA	105.384,14
020121	OUTROS BENS	154.743,53
0202	AQUISIÇÃO DE SERVIÇOS	5.508.977,75
020201	ENCARGOS DE INSTALAÇÕES	306.142,52
020202	LIMPEZA E HIGIENE	616.342,99
02020201	RESÍDUOS SÓLIDOS-RECOLHA E TRATAMENTO	407.182,94
02020203	EDIFÍCIOS MUNICIPAIS	14.819,48
02020204	LIMPEZA URBANA	70.068,01
02020299	OUTROS	124.272,56
020203	CONSERVAÇÃO DE BENS	65.505,80
020209	COMUNICAÇÕES	61.168,78
020210	TRANSPORTES	933.775,56
02021001	TRANSPORTES ESCOLARES	881.494,11
02021099	OUTROS	52.281,45
020211	REPRESENTAÇÃO DOS SERVIÇOS	16.877,80
020212	SEGUROS	46.098,77
020213	DESLOCAÇÕES E ESTADAS	8.581,50
020215	FORMAÇÃO	4.443,00
020216	SEMINÁRIOS, EXPOSIÇÕES E SIMILARES	319.717,03
020217	PUBLICIDADE	73.293,83
020219	ASSISTÊNCIA TÉCNICA	2.310,80
020220	OUTROS TRABALHOS ESPECIALIZADOS	284.842,79
020222	SERVIÇOS DE SAÚDE	7.080,00
020224	ENCARGOS DE COBRANÇA DE RECEITAS	40.794,17
020225	OUTROS SERVIÇOS	2.722.002,41
02022501	RECOLHA DE EFLUENTES	180.170,67
02022504	CULTURA	200.901,33
02022505	AUXÍLIOS ECONÔMICOS	107.241,16
02022506	OUTROS	2.233.689,25
03	JUROS E OUTROS ENCARGOS	18.845,51
0301	JUROS DA DÍVIDA PÚBLICA	18.845,51
030103	SOCIEDADES FINANCEIRAS- BANCOS E OUTRAS INSTITUIÇ	18.845,51
03010302	JUROS - EMPRESTIMOS A MEDIO E LONGO PRAZO	18.845,51
04	TRANSFERÊNCIAS CORRENTES	1.653.729,75
0403	ADMINISTRAÇÃO CENTRAL	4.240,00
040301	ESTADO	4.240,00
04030101	AGRUPAMENTO DE ESCOLAS	4.240,00
0405	ADMINISTRAÇÃO LOCAL	82.767,87
040501	CONTINENTE	82.767,87
04050102	FREGUESIAS	30.348,11
04050104	ASSOCIAÇÕES MUNICÍPIOS	52.419,76
0407	INSTITUIÇÕES SEM FINS LUCRATIVOS	1.437.321,11
040701	INSTITUIÇÕES SEM FINS LUCRATIVOS	1.437.321,11
04070101	DESPORTOS E TEMPOS LIVRES	344.208,25
04070102	ACÇÃO SOCIAL	115.442,36
04070103	CULTURA	147.896,00
04070104	OUTRAS	829.774,50
0408	FAMÍLIAS	129.400,77
040802	OUTRAS	129.400,77
04080201	CONTRATOS EMPREGO - INSERÇÃO	129.400,77
06	OUTRAS DESPESAS CORRENTES	469.670,09
0602	DIVERSAS	469.670,09

FLUXOS DE CAIXA

ENTIDADE CMM
PERÍODO 2019/01/01 A 2019/12/31

MUNICÍPIO DE MONTALEGRE

ANO 2019
Pág. 5

PAGAMENTOS

060201	IMPOSTOS E TAXAS	425.520,25
06020101	IMPOSTOS E TAXAS PAGOS PELA AUTARQUIA	87.465,22
06020102	RESTITUIÇÕES DE IMPOSTOS E TAXAS COBRADAS	338.055,03
060203	OUTRAS	44.149,84
06020301	OUTRAS RESTITUIÇÕES	23,22
06020304	SERVIÇOS BANCÁRIOS	2.113,66
06020399	DIVERSAS	42.012,96
07	AQUISIÇÃO DE BENS DE CAPITAL	6.761.737,05
0701	INVESTIMENTOS	3.279.779,97
070101	TERRENOS	42.500,00
070102	HABITAÇÕES	473.346,31
07010201	CONSTRUÇÃO	164.690,13
07010202	AQUISIÇÃO	308.656,18
070103	EDIFÍCIOS	662.267,88
07010301	INSTALAÇÕES DE SERVIÇOS	507.612,48
07010302	INSTALAÇÕES DESPORTIVAS E RECREATIVAS	102.110,65
07010305	ESCOLAS	52.544,75
070104	CONSTRUÇÕES DIVERSAS	347.770,60
07010406	INSTALAÇÕES DESPORTIVAS E RECREATIVAS	279.169,99
07010409	SINALIZAÇÃO E TRÂNSITO	900,61
07010413	OUTROS	67.700,00
070106	MATERIAL DE TRANSPORTES	68.843,11
07010602	OUTRO	68.843,11
070107	EQUIPAMENTO DE INFORMÁTICA	17.682,59
070108	SOFTWARE INFORMÁTICO	10.288,95
070109	EQUIPAMENTO ADMINISTRATIVO	31.610,79
070110	EQUIPAMENTO BÁSICO	279.310,76
07011001	EQUIPAMENTO DE RECOLHA DE RESÍDUOS	9.097,08
07011002	OUTROS	270.213,68
070111	FERRAMENTOS E UTENSÍLIOS	9.271,73
070113	INVESTIMENTOS INCORPÓREOS	736.035,04
070115	OUTROS INVESTIMENTOS	600.852,21
0703	BENS DE DOMÍNIO PÚBLICO	3.481.957,08
070303	OUTRAS CONSTRUÇÕES E INFRA-ESTRUTURAS	3.481.957,08
07030301	VIADUTOS, ARRUAMENTOS E OBRAS COMPLEMENTARES	787.029,80
07030302	SISTEMA DE DRENAGEM DE ÁGUAS RESIDUAIS	1.106.565,88
07030304	ILUMINAÇÃO PÚBLICA	85.614,22
07030307	CAPTAÇÃO E DISTRIBUIÇÃO DE ÁGUA	342.259,96
07030308	VIAÇÃO RURAL	1.160.487,22
08	TRANSFERÊNCIAS DE CAPITAL	751.757,60
0805	ADMINISTRAÇÃO LOCAL	239.706,20
080501	CONTINENTE	239.706,20
08050102	FREGUESIA	174.706,20
08050104	ASSOCIAÇÃO DE MUNICÍPIOS	65.000,00
0807	INSTITUIÇÕES SEM FINS LUCRATIVOS	512.051,40
080701	INSTITUIÇÕES SEM FINS LUCRATIVOS	512.051,40
09	ACTIVOS FINANCEIROS	58.600,00
0908	UNIDADES DE PARTICIPAÇÃO	58.600,00
090802	SOCIEDADES E QUASE-SOCIEDADES NÃO FINANCEIRAS- PÚB	58.600,00
10	PASSIVOS FINANCEIROS	584.397,73
1006	EMPRÉSTIMOS A MÉDIO E LONGO PRAZOS	584.397,73
100603	SOCIEDADES FINANCEIRAS- BANCOS E OUTRAS INSTITUIÇ	567.121,13
10060301	AMORTIZAÇÕES	567.121,13
100605	ADMINISTRAÇÃO PÚBLICA CENTRAL- ESTADO	17.276,60
10060501	AMORTIZAÇÕES	17.276,60
11	OUTRAS DESPESAS DE CAPITAL	70.000,00
1102	DIVERSAS	70.000,00

FLUXOS DE CAIXA

ENTIDADE CMM
 PERÍODO 2019/01/01 A 2019/12/31


MUNICÍPIO DE MONTALEGRE

ANO 2019
 Pág. 6

PAGAMENTOS		
110202	RESTITUIÇÕES	70.000,00
TOTAL DAS DESPESAS CORRENTES		12.943.040,93
TOTAL DAS DESPESAS DE CAPITAL		8.226.492,38
OPERAÇÕES DE TESOURARIA		850.317,94
SALDO PARA A GERÊNCIA SEGUINTE		2.031.173,82
EXECUÇÃO ORÇAMENTAL		1.272.001,87
OPERAÇÕES DE TESOURARIA		759.171,95
TOTAL		24.051.025,07


ORGÃO EXECUTIVO

Em 14 de Maio de 2020



ORGÃO DELIBERATIVO

Em 18 de Junho de 2020




ENTIDADE		OPERAÇÕES DE TESOURARIA					DATA	ANO	PAGINA
CMM		PERÍODO : 2019/01/01 a 2019/12/31					2020/05/09	2019	1
CÓDIGO CONFA	TERCEIRO	DESIGNAÇÃO	SALDO DA GERÊNCIA ANTERIOR		MOVIMENTO ANUAL		SALDO PARA A GERÊNCIA SEGUINTE		
			DEVEDOR	CRETOR	DEBITO	CREDITO	DEVEDOR	CRETOR	
24		ESTADO E OUTROS ENTES PUBLICOS		55.260,23	769.716,21	771.188,88		56.732,90	
24.2		Retencao de Impostos Sobre Rendimentos		22.928,58	319.858,95	320.891,53		23.961,16	
24.2.1		Trabalho Dependente		20.912,00	288.784,00	288.973,00		21.101,00	
24.2.2		Trabalho Independente		2.016,58	31.074,95	31.918,53		2.860,16	
24.5		Contribuições para a Seguranca Social		32.331,65	449.857,26	450.297,35		32.771,74	
24.5.1		Caixa Geral de Aposentações		18.911,77	255.413,24	254.511,57		18.010,10	
24.5.1.1		CGA - Descontos de Pessoal		17.956,17	254.457,64	254.511,57		18.010,10	
24.5.1.2		CGA - Desconto s/ Empreitadas e Fornecimentos		955,60	955,60				
24.5.2		ADSE		7.395,38	105.606,20	105.764,94		7.554,12	
24.5.2.1		ADSE - Desconto do Pessoal		7.395,38	105.606,20	105.764,94		7.554,12	
24.5.3		Inst. Gestão Finan. de Seg. Social		6.024,50	88.837,82	90.020,84		7.207,52	
24.5.3.1		IGSSS - Desconto do pessoal		6.024,50	88.837,82	90.020,84		7.207,52	
26		OUTROS DEVEDORES E CREDORES		611.579,51	80.601,73	171.461,27		702.439,05	
26.3		SINDICATOS		583,80	6.928,76	6.915,63		570,67	
26.3.1		STAL		59,84	748,80	752,78		63,82	
26.3.2		SINTAP		335,50	3.781,54	3.745,33		299,29	
26.3.4		STAE		5,33	64,27	64,41		5,47	
26.3.5		STFP		183,13	2.334,15	2.353,11		202,09	
26.8		Devedores e Credores Diversos		610.995,71	73.672,97	164.545,64		701.868,38	
26.8.5		Devedores e Credores de Operações de Tesouraria		610.995,71	73.672,97	164.545,64		701.868,38	
26.8.5.3		Cauções e Garantias		567.035,74	36.442,08	127.138,91		657.732,57	
26.8.5.3.2		Empreitadas e Fornecimentos		566.435,74	36.442,08	127.138,91		657.132,57	
	10	ANTEROS EMPREITADAS SA		1.729,22	1.729,22				
	31	AZEVEDO CAMPOS		113,66				113,66	
	55	ELECTRO BARROSO		2.525,47				2.525,47	
	81	JOSE MOREIRA FERNANDES & FILHOS, S.A.				8.785,09		8.785,09	
	127	URBANOP - URBANIZACOES E OBRAS PUBLICAS LDA.		21.628,64				21.628,64	
	134	SOCIEDADE CONSTRUÇOES CAVADO, LDA.		13.852,27				13.852,27	
	138	CAIXA GERAL DEPOSITOS, S. A.		2.297,07				2.297,07	
	196	PEEIE LDA		22.292,54				22.292,54	
	275	EMDEME - CONSULTORES, LDA		531,54				531,54	
	732	ECO FIRMA - GESTÃO DO AMBIENTE, S.A.		20.079,12	15.681,92			4.397,20	
	820	MANUEL S. FERNANDES & FILHOS, LDA.		172,02				172,02	
	837	GRANITOS MONTALEGRE LDA		2.834,92				2.834,92	
	963	PAULA CUNHA - LDA		20.548,49				20.548,49	
	1164	FERNANDO A RODRIGUES-UNIPessoal		2.493,97				2.493,97	
	1213	ANTONIO MORAIS COSTA		6.293,07				6.293,07	
	1266	SINCOF -SOCIEDADE INDUSTRIAL CONST. FLAVIENSE, LDA		38.160,42				38.160,42	
	1371	CONSTRUÇOES SERRA LAROUÇO, LDA.		41.256,09				41.256,09	
	1389	EUGENIO GONÇALVES OLIVEIRA		529,80				529,80	
	1399	FICTICIO		206,95				206,95	
	2188	PIRES & FILHOS LDA		4.027,01				4.027,01	
	2230	IRMÃOS MATEUS, SOCIEDADE DE CONSTRUÇÃO, LDA		3.117,47				3.117,47	
	2284	M. COUTO ALVES LDA		4.981,60				4.981,60	
	2291	JOSE CARLOS SILVA CONSTRUÇOES LDA		4.145,66				4.145,66	
	2580	Altura Dinamica Lda		54.256,35		60.943,13		115.199,48	
	2731	MANUEL AZEVEDO ANTUNES - SOC. CONSTRUCAO CIVIL LDA		2.449,05				2.449,05	
	2911	C.R.F. - CARLOS RODRIGUES E FILHOS LDA		19.112,94				19.112,94	
	2984	CAR ACO - ESTRUTURAS METALICAS S.A.		2.229,47				2.229,47	
	2988	GAFÆ - ENGENHARIA, LDA.		196.005,12		24.482,49		220.487,61	
	3003	HABIMARANTE SOCIEDADE CONSTRUÇOES SA		2.916,71				2.916,71	
	3186	EDIAZEVEDO, UNIPessoal		639,19				639,19	
	3195	TOPBET SA - TRABALHOS OBRAS PUBLICAS PAVIMENTOS BETUMINOSOS		286,68				286,68	
	3252	MISSAO CONCLUIDA UNIPessoal LDA		7.615,05				7.615,05	
	3319	ALUFERCOSTA UNIPessoal LDA		3.812,84				3.812,84	
	3320	MAEIRO CARVALHO CONSTRUÇÃO CIVIL E OBRAS PÚBLICAS LDA		5.188,00				5.188,00	
	3327	CALCETEIROS ADHIMATISIL UNIPessoal, LDA		5.427,26				5.427,26	
		A TRANSPORTAR ...		622.279,77	813.087,05	905.243,42		714.436,14	

ENTIDADE		OPERAÇÕES DE TESOUREARIA				DATA	ANO	PAGINA
CMM		PERÍODO : 2019/01/01 a 2019/12/31				2020/05/09	2019	2
CÓDIGO CONTA	TERCEIRO	DESIGNAÇÃO	SALDO DA GERÊNCIA ANTERIOR		MOVIMENTO ANUAL		SALDO PARA A GERÊNCIA SEGUINTE	
			DEVEDOR	CRETOR	DEBITO	CREDITO	DEVEDOR	CRETOR
		TRANSPORTE ...		622.279,77	813.087,05	905.243,42		714.436,14
	3373	ECOSPRING - Estudos e Representações Técnicas LDA		8.634,87	6.476,15			2.158,72
	3388	ASG - CONSTRUÇÕES E GRANITOS, LDA		6.598,53	4.559,12			2.039,41
	3536	ALBERTO COUTO ALVES, LDA.		6.550,14	6.550,14			
	3556	PRADOLÉGUA UNIPessoal, Lda.		5.285,30				5.285,30
	3564	ÁREA LISA - CONSTRUÇÃO E TERRAPLANAGEM		1.823,20				1.823,20
	3603	REGOCIB - CONSTRUÇÕES E IMOBILIÁRIA, LDA		1.204,10				1.204,10
	3699	COMBETOP LDA		1.445,53	1.445,53			
	4340	PARALELOCONSTANTE - CONSTRUÇÃO UNIPessoal, LDA		5.064,32				5.064,32
	4619	CONSTRUÇÕES BOAVENTURA E FILHOS, LDA		709,56				709,56
	4719	CANELAS PINTO E FILHOS, LDA		5.028,84				5.028,84
	4720	JOSE FIRMINO SILVA FERREIRA LDA.		10.335,69				10.335,69
	5139	PAULA CUNHA, FÁBIO E ANA, LDA				32.928,20		32.928,20
26.8.5.3.5		Cauções de Rendas		600,00				600,00
26.8.5.6		Tribunal		461,02	5.204,24	5.173,08		429,86
	2088	MUNICIPIO DE MONTALEGRE		461,02	5.204,24	5.173,08		429,86
26.8.5.8		Sindicatos, Associações		6,44	77,56	77,64		6,52
26.8.5.8.1		A.T.A.M		6,44	77,56	77,64		6,52
26.8.5.9		Diversos		43.492,51	31.949,09	32.156,01		43.699,43
26.8.5.9.1		Estado		28,93	7.578,25	7.608,27		58,95
26.8.5.9.1.8		Serviços de Estrangeiros e Fronteira		7,31	29,24	21,93		
26.8.5.9.1.9		Espaços do cidadão		21,62	7.549,01	7.586,34		58,95
26.8.5.9.1.9.1		IMT - Instituto da Mobilidade e dos Transportes, IP			7.087,50	7.128,00		40,50
26.8.5.9.1.9.2		AMA - Agência para a Modernização Administrativa		21,62	281,51	278,34		18,45
26.8.5.9.1.9.3		IRN - Instituto de Registos e Notariado			180,00	180,00		
26.8.5.9.2		FINANÇAS			328,81	466,77		137,96
	2088	MUNICIPIO DE MONTALEGRE			328,81	466,77		137,96
26.8.5.9.3		Centro Sociocultural dos Trabalhadores da C. M. M		1.835,97	22.783,94	22.819,74		1.871,77
26.8.5.9.4		Conservatoria dos Registos Centrais			99,00	99,00		
26.8.5.9.6		Juros das contas de operações de tesouraria		41.461,94				41.461,94
26.8.5.9.7		Fundo de Pensões		95,26	1.159,09	1.162,23		98,40
26.8.5.9.9		DIVERSAS		70,41				70,41
		TOTAL ...		666.839,74	850.317,94	942.650,15		759.171,95


ORGÃO EXECUTIVO

Em 14 de Maio de 2020



ORGÃO DELIBERATIVO

Em 18 de Junho de 2020



ENTIDADE		MAPA DAS CONTAS DE ORDEM				DATA	ANO	PAGINA
CMM		Período: 2019/01/02 a 2019/12/31				2020/05/09	2019	1
COD. CONTA	DESIGNAÇÃO	SALDO INICIAL		DO PERÍODO		SALDO FINAL		
		DEBITO	CREDITO	DEBITO	CREDITO	DEVEDOR	CREDOR	
09	CONTAS DE ORDEM	567.035,74	567.035,74	163.580,99	163.580,99			
09.1	CAUÇÕES E DEPÓSITO DE GARANTIA		567.035,74	36.442,08	127.138,91		657.732,57	
09.1.1	PARA FORNECIMENTO DE ÁGUA							
09.1.1.01	F.A. CAUÇÕES PRESTADAS							
09.1.1.02	F.A. CAUÇÕES ACCIONADAS							
09.1.1.03	F.A. CAUÇÕES DEVOLVIDAS							
09.1.2	DE EMPREITADAS E FORNECIMENTOS		566.435,74	36.442,08	127.138,91		657.132,57	
09.1.2.01	E.F. CAUÇÕES PRESTADAS		566.435,74		127.138,91		693.574,65	
09.1.2.02	E.F. CAUÇÕES ACCIONADAS							
09.1.2.03	CAUÇÕES DEVOLVIDAS			36.442,08		36.442,08		
09.1.3	PARA EXECUÇÃO DE OBRAS (LOTEAMENTOS E OU							
09.1.3.01	OB CAUÇÕES PRESTADAS							
09.1.3.02	OB CAUÇÕES ACCIONADAS							
09.1.3.03	OB CAUÇÕES DEVOLVIDAS							
09.1.4	DE LICENCIAMENTO SANITÁRIO							
09.1.4.01	L.S. CAUÇÕES PRESTADAS							
09.1.4.02	L.S. CAUÇÕES ACCIONADAS							
09.1.4.03	L.S. CAUÇÕES DEVOLVIDAS							
09.1.5	CAUÇÕES DE RENDAS		600,00				600,00	
09.1.5.01	PRESTADAS		600,00				600,00	
09.1.5.02	ACCIONADAS							
09.1.5.03	DEVOLVIDAS							
09.2	RECEITA VIRTUAL							
09.2.1	RECEITA DE ANOS ANTERIORES							
09.2.1.01	RECEITA LIQUIDADADA-ANOS ANTERIORES							
09.2.1.02	RECEITA COBRADA							
09.2.1.03	RECEITA ANULADA							
09.2.2	RECEITA VIRTUAL DO ANO CORRENTE							
09.2.2.01	RECEITA LIQUIDADADA							
09.2.2.02	RECEITA COBRADA							
09.2.2.03	RECEITA ANULADA							
09.9	CONTAS DE CONTRAPARTIDA	567.035,74		127.138,91	36.442,08	657.732,57		
09.9.1	CAUÇÕES E GARANTIAS	567.035,74		127.138,91	36.442,08	657.732,57		
09.9.1.01	CAUÇÕES DE AGUA							
09.9.1.02	CAUÇÕES DE EMPREITADAS	566.435,74		127.138,91	36.442,08	657.132,57		
09.9.1.03	CAUÇÕES DE LOTEAMENTO							
09.9.1.04	LICENCIAMENTO SANITARIO							
09.9.1.05	CONTRAPARTIDA	600,00				600,00		
09.9.2	RECEITA VIRTUAL							
09.9.2.01	ANOS ANTERIORES							
09.9.2.02	ANO CORRENTE							
TOTAL ...		567.035,74	567.035,74	163.580,99	163.580,99			

CONTAS DE ORDEM

ENTIDADE CMM


MUNICIPIO DE MONTALEGRE

Período: 2019/01/02 a 2019/12/31


ANO 2019
PAG. 1

Código	Descrição	Valores		Código	Descrição	Valores	
	SALDO DA GERÊNCIA ANTERIOR		567.035,74		GARANTIAS E CAUÇÕES ACIONADAS		
	GARANTIAS E CAUÇÕES RECIBOS PARA COBRANÇA	567.035,74			CLIENTES E UTENTES C/ CAUÇÕES		
	CLIENTES E UTENTES C/ CAUÇÕES				FORNECEDORES DE IMOBILIZADO		
	FORNECEDORES DE IMOBILIZADO				GARANTIAS E CAUÇÕES DEVOLVIDAS		36.442,08
					CLIENTES E UTENTES C/ CAUÇÕES		
	GARANTIAS E CAUÇÕES PRESTADAS		127.138,91		FORNECEDORES DE IMOBILIZADO		
	CLIENTES E UTENTES C/ CAUÇÕES				RECEITA VIRTUAL COBRADA		
	FORNECEDORES DE IMOBILIZADO				RECEITA VIRTUAL ANULADA		
					SALDO PARA A GERENCIA SEGUINTE		657.732,57
	RECEITA VIRTUAL LIQUIDADA				GARANTIAS E CAUÇÕES RECIBOS PARA COBRANÇA CLIENTES E UTENTES C/ CAUÇÕES	657.732,57	
					FORNECEDORES DE IMOBILIZADO		
					Total geral		694.174,65
	Total geral		694.174,65				

ORÇÃO EXECUTIVO
Em 14 de Maio de 2020



ORÇÃO DELIBERATIVO
Em 18 de Junho de 2020





CARACTERIZAÇÃO
DA ENTIDADE

2019

MUNICÍPIO DE MONTALEGRE



CARACTERIZAÇÃO DA ENTIDADE

1	IDENTIFICAÇÃO	MUNICÍPIO DE MONTALEGRE
1.1	Endereço	Praça do Município nº 1 ; 5470 – 214 Montalegre
	Telef. / Fax	276 510 200 / 276 510 201
	Nº Identificação Fiscal	506 149 811
	Correio electrónico	municipio@cm-montalegre.pt
	Página Internet	http://www.cm-montalegre.pt

1.2	Nº Eleitores	
	Municípios	Até 10.000 Mais 10.000 e menos 40.000 Igual ou Superior a 40.000



2	LEGISLAÇÃO
	Data da Constituição: <u>09 / 06 / 1273</u> Publicado no D.R. : <u>11 / 07 / 1822</u>

3	ESTRUTURA ORGANIZACIONAL	
3.1	Serviço Municipalizado	
	A Câmara Municipal tem Serviços Municipalizados	SIM 
3.2	Empresas Municipais	
	A Câmara Municipal tem Empresas Municipais - EHATB, EM, SA	 NÃO

4	DESCRIÇÃO SUMÁRIA DAS ACTIVIDADES

5	RECURSOS HUMANOS
5.1.	Identificação dos Membros do Órgão Executivo
	Presidente: Manuel Orlando Fernandes Alves (01/ 01 / 2019 a 31 /12 / 2019) Vereadores: David José Varela Teixeira (01/ 01 / 2019 a 31 /12 / 2019) Maria de Fátima Pereira Fernandes Alves (01/ 01 / 2019 a 31 /12 / 2019) António Gonçalves Araújo (01/ 01 / 2019 a 31 /12 / 2019) Paulo Jorge Miranda Cruz (01/ 01 / 2019 a 31 /12 / 2019) José António Carvalho de Moura (01/ 01 / 2019 a 31 /12 / 2019) José Moura Rodrigues (01/ 01 / 2019 a 31 /12 / 2019)
5.2	Nº de Vereadores
	Em regime de permanência 2 A meio tempo 0 Restantes Vereadores 4

6	ORGANIZAÇÃO CONTABILÍSTICA
	<p>Sistema informático utilizado: <u>Medidata, Engenharia de sistemas S.A.</u></p> <p>Demonstrações Financeiras Intercaladas: Balanço; Demonstração Resultados Execução Orçamental Mapa Fluxo de Caixa</p>

7	ACÇÕES INSPETIVAS
	<p>Identificação das últimas inspecções, averiguação ou inquérito, realizado ao município:</p> <p>Data da Acção: <u>1999</u> Período abrangido: <u>01/01/1996 a 16/05/1999</u> Entidade <u>IGF</u> N° Processo: <u>99 / CTA / 38B2/840</u>; Data da Acção: <u>2005</u> Período abrangido: <u>01/07/2001 a 13/07/2005</u> Entidade <u>IGAT</u> N° Processo: <u>PROC SP170 600</u>; Data da Acção: <u>2011</u> Período abrangido: <u>28/09/2011 a 25/10/2011</u> Entidade <u>IGAL</u> N° Processo: <u>17600-IO-2011</u>.</p>

8	ORGANIZAÇÃO INTERNA																
	<table border="1"> <thead> <tr> <th></th> <th>Data da Aprovação</th> <th>Data da Publicitação</th> <th>Diário da República</th> </tr> </thead> <tbody> <tr> <td>Estrutura Orgânica</td> <td>20/12/2017</td> <td>27/02/2018</td> <td>27/02/2018</td> </tr> <tr> <td>Mapa de Pessoal</td> <td>20/12/2017</td> <td>20/12/2017</td> <td>-----</td> </tr> <tr> <td>Reestruturação Serviço</td> <td>20/12/2017</td> <td>27/02/2018</td> <td>27/02/2018</td> </tr> </tbody> </table>		Data da Aprovação	Data da Publicitação	Diário da República	Estrutura Orgânica	20/12/2017	27/02/2018	27/02/2018	Mapa de Pessoal	20/12/2017	20/12/2017	-----	Reestruturação Serviço	20/12/2017	27/02/2018	27/02/2018
	Data da Aprovação	Data da Publicitação	Diário da República														
Estrutura Orgânica	20/12/2017	27/02/2018	27/02/2018														
Mapa de Pessoal	20/12/2017	20/12/2017	-----														
Reestruturação Serviço	20/12/2017	27/02/2018	27/02/2018														

9	DOCUMENTOS DE GESTÃO												
	<table border="1"> <thead> <tr> <th></th> <th>Aprovação pelo Órgão Executivo</th> <th>Aprovação pelo Órgão Deliberativo</th> </tr> </thead> <tbody> <tr> <td>Grandes Opções do Plano</td> <td>31 / 10 / 2018</td> <td>14 / 12 / 2017</td> </tr> <tr> <td>Orçamento</td> <td>31 / 10 / 2018</td> <td>14 / 12 / 2017</td> </tr> <tr> <td>Documentos Prestação de Contas 2018</td> <td>25 / 03 / 2019</td> <td>01 / 04 / 2019</td> </tr> </tbody> </table>		Aprovação pelo Órgão Executivo	Aprovação pelo Órgão Deliberativo	Grandes Opções do Plano	31 / 10 / 2018	14 / 12 / 2017	Orçamento	31 / 10 / 2018	14 / 12 / 2017	Documentos Prestação de Contas 2018	25 / 03 / 2019	01 / 04 / 2019
	Aprovação pelo Órgão Executivo	Aprovação pelo Órgão Deliberativo											
Grandes Opções do Plano	31 / 10 / 2018	14 / 12 / 2017											
Orçamento	31 / 10 / 2018	14 / 12 / 2017											
Documentos Prestação de Contas 2018	25 / 03 / 2019	01 / 04 / 2019											

10	OUTRAS INFORMAÇÕES - FINANCEIRAS																																	
	<table border="1"> <thead> <tr> <th>Fundos - 2019</th> <th>Corrente</th> <th>Capital</th> </tr> </thead> <tbody> <tr> <td>Fundo de Equilíbrio Financeiro</td> <td>8.979.573,00</td> <td>997.730,00</td> </tr> <tr> <td>Fundo Social Municipal</td> <td>242.785,00</td> <td>-----</td> </tr> <tr> <td>Participação variável no IRS</td> <td>215.244,00</td> <td>-----</td> </tr> <tr> <td>Nº 3 Artigo 35º - Lei 73/2013</td> <td></td> <td>745.230,00</td> </tr> <tr> <td>Investimento - 2018</td> <td></td> <td></td> </tr> <tr> <td>Aquisição de Bens de Capital</td> <td>6.388.117,45</td> <td></td> </tr> <tr> <td>Transferência de Capital</td> <td>925.417,72</td> <td></td> </tr> <tr> <td>Ativos Financeiros</td> <td>87.900,00</td> <td></td> </tr> <tr> <td>Passivos Financeiros</td> <td>758.444,58</td> <td></td> </tr> <tr> <td>Outras despesas de Capital</td> <td>70.000,00</td> <td></td> </tr> </tbody> </table>	Fundos - 2019	Corrente	Capital	Fundo de Equilíbrio Financeiro	8.979.573,00	997.730,00	Fundo Social Municipal	242.785,00	-----	Participação variável no IRS	215.244,00	-----	Nº 3 Artigo 35º - Lei 73/2013		745.230,00	Investimento - 2018			Aquisição de Bens de Capital	6.388.117,45		Transferência de Capital	925.417,72		Ativos Financeiros	87.900,00		Passivos Financeiros	758.444,58		Outras despesas de Capital	70.000,00	
Fundos - 2019	Corrente	Capital																																
Fundo de Equilíbrio Financeiro	8.979.573,00	997.730,00																																
Fundo Social Municipal	242.785,00	-----																																
Participação variável no IRS	215.244,00	-----																																
Nº 3 Artigo 35º - Lei 73/2013		745.230,00																																
Investimento - 2018																																		
Aquisição de Bens de Capital	6.388.117,45																																	
Transferência de Capital	925.417,72																																	
Ativos Financeiros	87.900,00																																	
Passivos Financeiros	758.444,58																																	
Outras despesas de Capital	70.000,00																																	



NOTAS AO BALANÇO E
DEMONSTRAÇÃO DE RESULTADOS,
MAPA DO ATIVO BRUTO E MAPA DE
AMORTIZAÇÕES

2019

MUNICÍPIO DE MONTALEGRE

NOTAS AO BALANÇO E À DEMONSTRAÇÃO DE RESULTADOS – POCAL

As notas que a seguir se apresentam, visam facultar um completo entendimento das demonstrações financeiras apresentadas com os documentos de prestação de contas exigidas no ponto 2 do POCAL, no artigo 6º do Decreto-lei nº 54-A / 99 e na resolução nº 4 / 2011 do Tribunal de Contas.

As notas não incluídas neste anexo não são aplicáveis ou significativas para a compreensão das demonstrações financeiras.

Os mapas financeiros foram elaborados de acordo com os princípios contábilísticos definidos no ponto 3.2. do POCAL. As demonstrações financeiras foram preparadas na base da continuidade das operações da autarquia, em conformidade com os princípios contábilísticos fundamentais da prudência, consistência, substância sobre a forma, materialidade e especialização do exercício.

Ponto 8.2.2. – Conteúdos não comparáveis com o ano 2018

Ponto 8.2.3. – Critérios contábilísticos de valometria

Os critérios valorimétricos utilizados foram os que constam no Regulamento de Cadastro e Inventário da autarquia o qual obedece às disposições do POCAL e do CIBE (cadastro e inventário dos bens do Estado).

Imobilizações Incorpóreas

As imobilizações incorpóreas estão valorizadas ao custo de aquisição, líquido das amortizações efetuadas, dentro dos limites das taxas legalmente fixadas.

Imobilizações Corpóreas

As imobilizações corpóreas estão valorizadas ao custo de aquisição ou construção.

As despesas de reparação e manutenção do imobilizado sem grande relevo, são consideradas como custo no ano que ocorrem.

As amortizações são calculadas pelo método das quotas constantes, em regime duodecimal, as taxas específicas, de acordo com a legislação em vigor – Portaria nº 671 / 2000, de 17 de abril.

Aos ativos corpóreos objeto de financiamento externo, quando concluídos são amortizados e o custo dessa amortização é compensado em proveitos e ganhos extraordinários pela amortização dos financiamentos (registadas em acréscimos e deferimentos – subsídios ao investimento).

Dívidas de e a terceiros

São contabilizadas com base no seu custo histórico evidenciado no respetivo documento contabilístico.

Encargos financeiros

Os encargos financeiros considerados são as resultantes de empréstimos bancários, juros de mora, operações e serviços bancários, sendo contabilizados em resultado do exercício e não imputados ao investimento.

Férias e subsídio de férias

No final do ano a autarquia regista, em acréscimos e deferimentos – acréscimos de custos, o montante de encargos com férias, subsídio de férias vencidos, e o respetivo encargo patrimonial, mas cujo pagamento só é devido em período posterior.

Pessoal ao serviço da autarquia

O número de pessoas ao serviço da autarquia no final de 2019 era de **268**, repartindo-se por unidades orgânicas:

Quadro 1 - Contagem Segundo Vínculo e Género										
		Dirigente Superior	Dirigente Intermédio	Técnico Superior	Assistente Técnico	Assistente Operacional	Informática	Fiscais Municipais	Outros	Total
Comissão de Serviço	H		4							4
	M		3							3
	Total		7							7
CTFP por termo indeterminado	H			9	27	111	2	2		151
	M			5	29	71			2	107
	Total		0	14	56	182	2	2	2	258
CTFP a termo resolutivo Certo	H									0
	M			3						3
	Total			3						3
CTFP a termo resolutivo incerto	H									0
	M									0
	Total									0
Total	H	0	4	9	27	111	2	2	0	155

	M	0	3	8	29	71	0	0	2	113
	Total	0	7	17	56	182	2	2	2	268

8.2.7 – Movimentos ocorridos nas rubricas do ativo imobilizado constante do balanço e nas respetivas amortizações e ajustamentos (provisões)

Ativo Bruto

	Rubrica	Saldo Inicial	Reavaliação / Ajustamento	Aumentos	Alienações	Transf. / Abate	Saldo Final
41	Investimento Financeiro	4 637 264,67	0,00	150 744,91	0,00	0,00	4 788 009,58
41.1	Partes Capital	4 109 864,67		150 744,91		0,00	4 260 609,58
41.1.2	Empresas Municipais e Intermunicipais	2 269 020,68		-37 632,15		0,00	2 231 388,53
41.1.2.05	E.H.T.A.B., E.I.M., S.A.	2 096 228,15		-37 632,15			2 058 596,00
41.1.2.06	Resinorte, S.A.	89 436,25					89 436,25
41.1.2.07	Água Trás-os-Montes e alto Douro, S.A.	83 356,28					83 356,28
41.1.3	Empresas Privadas ou Cooperativas	1 840 843,99		188 377,06		0,00	2 029 221,05
41.1.3.02	Matadouro Regional B. Alto Tâmega, S.A.	0,00					0,00
41.1.3.03	Empreendimento Eólico de Viade, Lda	4 537,84		2 963,00			7 500,84
41.1.3.04	Eólica de Montenegro, S.A.	865 258,06		96 170,78			961 428,84
41.1.3.05	Eólica da Atilhó, S.A.	66 379,47		-1 462,22			64 917,25
41.1.3.06	Eólica da Serra das Alturas, S.A.	551 452,12		60 563,97			612 016,09
41.1.3.07	Empresa Eólica do Barroso, S.A.	15 106,87		-351,60			14 755,27
41.1.3.08	Eólica da Padrela, S.A.	13 970,63		54,93			14 025,56
41.1.3.09	ATBERG-Eólica do Alto Tâmega e B. Lda	324 139,00		30 438,20			354 577,20
41.2	Obrigações e Títulos de Participação	527 400,00		0,00		0,00	527 400,00
41.2.1	Fundo de Apoio Municipal	527 400,00					527 400,00
42	Imobilizações Corpóreas	52 351 432,35	0,00	1 097 491,60	363 225,44	0,00	53 085 698,51
42.1	Terrenos e Recursos Naturais	6 896 263,44		68 889,20	28 816,85		6 936 335,79
42.2	Edifícios e Outras Construções	37 331 041,42		807 619,55	133 213,00		38 005 447,97
42.3	Equipamento Básico	1 979 140,22		79 537,89			2 058 678,11
42.4	Equipamento de Transporte	2 403 823,39		59 185,00	201 195,59		2 261 812,80
42.5	Ferramentas e Utensílios	308 932,34		1 588,27			310 520,61
42.6	Equipamento Administrativo	3 380 935,63		80 671,69			3 461 607,32
42.9	Outras imobilizações Corpóreas	51 295,91					51 295,91
43	Imobilizações Incorpóreas	89 236,20		0,00	0,00	0,00	89 236,20
43.3	Propriedade Industrial e Outros Direitos	89 236,20					89 236,20
44	Imobilizações em Curso	7 951 988,39	0,00	3 705 720,71	0,00	4 536 117,74	7 121 591,36
44.1	I. C. - Investimento Financeiro	0,00					0,00
44.2	I.C. - Imobilizações Corpóreas	7 252 209,37		3 104 868,50		4 427 534,62	5 929 543,25
44.3	I.C. - Imobilizações Incorpóreas	0,00					0,00
44.5	I.C. - Bens de Domínio Público	699 779,02		600 852,21		108 583,12	1 192 048,11
45	Bens de Domínio Público	145 545 966,29	0,00	6 432 892,68	0,00	0,00	151 978 858,97

45.3	Outras Construções e infraestruturas	144 960 950,73		6 235 804,39			151 196 755,12
45.5	Bens Património Histórico, A. E Cultural	585 015,56		197 088,29			782 103,85
	Total	210 575 887,90		11 386 849,90	363 225,44	4 536 117,74	217 063 394,62

As amortizações efetuadas no ano de 2019, são as seguintes:

AMORTIZAÇÕES E AJUSTAMENTO				
Rubrica	Saldo Inicial	Reforços	Regularizações	Saldo Final
Imobilizações Corpóreas	18 503 207,07	1 153 484,52	236 962,46	19 419 729,13
Edifícios e Outras Construções	11 454 759,85	718 019,82	35 766,87	12 137 012,80
Equipamento Básico	1 671 019,11	121 786,86		1 792 805,97
Equipamento de Transporte	2 284 937,94	26 199,97	201 195,59	2 109 942,32
Ferramentas e Utensílios	283 059,48	11 158,47		294 217,95
Equipamento Administrativo	2 792 676,78	276 319,40		3 068 996,18
Outras imobilizações Corpóreas	16 753,91			16 753,91
Bens de Domínio Público	104 801 540,88	5 042 684,69	0,00	109 844 225,57
Outras Construções e infraestruturas	104 801 540,88	5 042 684,69		109 844 225,57
Bens Património Histórico, A. E Cultural	0,00			0,00
Total	123 304 747,95	6 196 169,21	236 962,46	129 263 954,70

8.2.1.3 – Imobilizações corpóreas em regime de locação financeira

Não existem bens em regime de locação financeira.

8.2.16 – Entidades participantes

Empresas	Capital Social	% do Município
E.H.T.A.B., E.I.M., S.A.	900 000,00	16,6660%
Resinorte, S.A.	8 000 000,00	0,85%
Água Trás-os-Montes e alto Douro, S.A.	152 198 130,00	0,10%
Matadouro Regional B. Alto Tâmega, S.A.	465 000,00	26,88%
Empreendimento Eólico de Viade, Lda	5 000,00	1/6 de 20%
Eólica de Montenegro, S.A.	50 000,00	1/6 de 49,9%
Eólica da Atilhó, S.A.	5 000,00	1/6 de 50%
Eólica da Serra das Alturas, S.A.	50 000,00	1/6 de 49,9%
Empresa Eólica do Barroso, S.A.	70 000,00	1/6 de 40,0%
Eólica da Padrela, S.A.	65 000,00	1/6 de 40,0%
ATBERG-Eólica do Alto Tâmega e B, Lda	1 250 000,00	1/6 de 40,0%

8.2.18 – Obrigações e Títulos de Participação

O capital social do **FAM** – Fundo de Apoio Municipal é representado por unidade de participação a subscrever e realizar pelo Estado e Pelos Municípios, a realização do capital será efetuada em 7 anos.

Código	Obrigações e Títulos de Participação	Capital Social
41.2.1	Fundo Apoio Municipal	527 400,00

8.2.22 – Dívida de cobrança duvidosa

Utentes de Água

Clientes duvidosos	236 174,88
Saldos até 31-12-2018	220 224,39
Saldos de 1-1-2019 a 30-6-2019	15 950,49

8.2.23 – Dívidas de/e ao pessoal

8.2.26 – Descrição desagregada das responsabilidades, por garantia e caucões prestadas e recebidas para cobrança

Designação das Contas	Saldo da Gerência Anterior		Movimento Anual		Saldo da Gerência Seguinte	
	Devedor	Credor	Devedor	Credor	Devedor	Credor
Garantias e Cauções		567 035,74	36 442,08	127 138,91		657 732,57
Total		567 035,74	36 442,08	127 138,91		657 732,57

8.2.27 – Movimentos e ajustamentos (provisões)

O valor inscrito na conta provisões para riscos e encargos, é referente ao valor da faturação (dos mínimos mais juros) da Empresa Águas do Norte, SA., que se encontravam em processo de contencioso a 31 de dezembro do corrente ano.

Código	Designação da Conta	Saldo Inicial	Aumento	Redução	Saldo Final
29.1	Provisões para Cobrança Duvidosas	200 702,87	27 496,76		228 199,63
29.2	Provisões para Riscos e Encargos	1 619 708,32	584 075,95		2 203 784,27

No ano 2019 a provisão para cobrança duvidosa, relativa aos utentes de água é a seguinte:

	Dívida	Provisão	
Dívida até 31-12-2018	220 224,39	220 224,39	100%
Dívida de 1-1-2019 a 30-6-2019	15 950,49	7 975,24	50%

8.2.29 – Demonstração do custo das mercadorias vendidas e das matérias consumidas

Movimento	Mercadorias	Matérias - Primas Subsidiárias e de Consumo	Total
Existências Iniciais	304 798,91	101 776,86	406 575,77
Compras	44 453,69	740 967,89	
Regularizações do Exercício	-1 664,82	-31 894,42	
Existências Finais	312 360,50	147 759,12	460 119,62
Custo do Exercício	38 556,92	663 091,21	701 648,13

8.2.31 – Demonstração dos resultados financeiros

Custos e perdas	Exercício		Proveitos e ganhos	Exercício	
	n	n-1		n	n-1
681 - Juros Suportados	18 845,51	9 682,92	781 - Juros Obtidos		1 038,07
682 - Perdas em Entidade Participadas		5 909,06	782 - Ganhos em Entidades participadas	870 348,18	864 351,63
683 - Amortizações Invest. Em Imóveis			783 - Rendimentos de Imóveis	478 555,52	474 960,96
684 - Provisões para Aplicações Financeiras			784 - Rendimentos de Participação de Capital	209 716,67	235 580,23
685 - Diferenças de Cambio Desfavorável			785 - Diferença de Cambio Favorável		
687 - Perdas Alterações Aplicações Tesouraria			786 - Desconto Pronto Pag. Obtido		
688 - Outros Custos e Perdas Financeiras			787 - Ganhos em Aplicações de Tesouraria		
RESULTADOS FINANCEIROS	3 026 507,12	3 017 879,72	788 - Outros Proveitos e Ganhos Financeiros	1 486 732,26	1 457 540,81
	3 045 352,63	3 033 471,70		3 045 352,63	3 033 471,70

8.2.32 – Demonstrações dos resultados Extraordinários

Custos e perdas	Exercício		Proveitos e ganhos	Exercício	
	n	n-1		n	n-1
69.1 - Transferência de Capital Concedidas	751 757,60	925 417,72	79.1 - Restituições de Impostos		
69.2 - Dívidas Incobráveis			79.2 - Recuperação de Dívida		
69.3 - Perdas em Existências	-25 692,05	82 645,38	79.3 - Ganhos em Existências		3 512,96
69.4 - Perdas em Imobilizado	332 990,33	304 065,54	79.4 - Ganhos em Imobilizações	126 562,64	107 764,54
69.5 - Multas e Penalidades	89,25		79.5 - Benefícios Penal. Contratuais	6 047,46	8 526,22
69.6 - Aumentos Amortizações Provisões			79.6 - Reduções Amortizações e Provisões		
69.7 - Correções rel. Exercícios Anteriores	150 163,71	252 544,73	79.7 - Correção Rel. Exercícios Anteriores	35 818,20	
69.8 - Outro Custos e Perdas Extraordinárias	33 641,83	71 123,10	79.8 - Outros Proveitos e Ganhos Extraordinários	1 286 409,45	1 591 807,82
RESULTADOS EXTRAORDINÁRIOS	211 887,08	75 815,07			
	1 454 837,75	1 711 611,54		1 454 837,75	1 711 611,54

8.2.33 – Outras informações
Acréscimos e Deferimentos

Decomposição dos saldos evidenciados no balanço em 31 de dezembro de 2019

Acréscimos de Proveitos

Esta conta serve de contrapartida aos proveitos a reconhecer no próprio exercício (2019), ainda que, a receita só se venha a obter em exercícios posteriores.

Natureza	Valor
Impostos Diretos	774 512,03
Renda Parques Eólicos	151 098,76
EDP - CPE	653 000,00
Município Ribeira P. - Alvalá	61 392,47
Juros Compensatórios	81,53
Turismo de Portugal	34 862,60
Secretaria G. Administração Interna	13 719,05
IFAP	13 937,14
Juros de Mora	81,53
Total	1 702 685,11

Custos Diferidos

Acréscimos de Custos

Esta conta serve de contrapartida aos custos a reconhecer no próprio exercício (2019), ainda que, as despesas só venham a incorrer em exercícios posteriores.

Natureza	Valor
Encargos com CGA e CRSS	54 714,91
Encargos com Férias e S. Férias	593 890,82
Faturação Diversa	364 836,59
Total	1 013 442,32

Proveitos Diferidos

No que concerne a **Proveitos Diferidos** é justificado pelo registo de transferências de investimentos provenientes, nomeadamente do Portugal 2020 e protocolos celebrados.

Como ainda não foram incluídos no ativo imobilizado todos os bem da autarquia, não foram igualmente contabilizados como proveitos do exercício os valores recebidos para os seus financiamentos, só sendo contabilizados em proveitos os valores recebidos em função da respetiva taxa de depreciação dos imobilizados.

Aos proveitos acumulados foi, em sede de regularização de exercício, contabilizada a verba de **1 083 396,90 €**, relativa a amortização de proveitos, na percentagem do montante amortizado do correspondente imobilizado objeto de financiamento.

Natureza	Valor
27.4.5.1.2.1	20 173,16
27.4.5.4.1.	9 500,99
27.4.5.4.2.	32 298,90
27.4.5.4.3.	167 829,21
27.4.5.4.4	15 023,02
27.4.5.4.5	509 694,18
27.4.5.4.6	13 357,43
27.4.5.4.7	5 090,52
27.4.5.4.8	4 336,12
27.4.5.4.9	38 226,42
27.4.5.1.1.1.1	194 493,31
27.4.5.5.2	73 373,64

EVENTOS SUBSEQUENTES

“O surto do Covid-19 foi classificado como Pandemia pela Organização Mundial da Saúde em 11 de março de 2020 e alastrou também ao nosso País onde foi declarado o Estado de Emergência em 18 de março de 2020. Uma vez que este surto tem impacto social e económico muito significativo, gerando um elevado grau de incerteza para as empresas e entidades, as implicações no relato financeiro podem também ser muito significativas, com efeitos que dependem da realidade de cada empresa e entidade.

O Município de Montalegre não sendo alheio a esta situação pandémica, tem vindo a implementar um conjunto de medidas de prevenção, contenção e mitigação, permitindo a salvaguarda da população. Medidas que tiveram em consideração a melhor informação disponível nesta data. Face ao quadro de incerteza associado à evolução futura que dependerá dos efeitos da pandemia na economia do país, e em especial na do nosso concelho, resultará numa eventual perda de receita e num aumento das despesas correntes associadas às medidas mitigadoras. Tratando-se de uma Autarquia, não estará em causa a continuidade das operações, todavia, estas alterações orçamentais não porão em causa a execução dos projetos previstos para o ano 2020.”

ENTIDADE

ACTIVO BRUTO

Data : 2020/05/09

CMY

Ano Contabilístico : 2019 Período: Janeiro a Dezembro

Pagina : 1

Rubricas	Saldo Inicial	Reavaliação/ ajustamento	Aumentos	Alienações	Transferências e abates	Saldo Final
41 INVESTIMENTOS FINANCEIROS	4.637.264,67		150.744,91			4.788.009,58
41.1 Partes de Capital	4.109.864,67		150.744,91			4.260.609,58
41.1.1 Associações de Municípios						
41.1.2 Empresas Municipais e Intermunicipais	2.269.020,58		-37.632,15			2.231.388,53
41.1.2.05 E.H.T.A.B., S.A.	2.096.228,15		-37.632,15			2.058.596,00
41.1.2.05.01 Capital Social	150.000,00					150.000,00
41.1.2.05.10 MEP	1.946.228,15		-37.632,15			1.908.596,00
41.1.2.06 Resinorte - Valorização e tratamento de resíduos sólidos, S.A.	89.436,25					89.436,25
41.1.2.06.01 Capital Social	67.866,67					67.866,67
41.1.2.06.01.1 Capital Social	30.000,00					30.000,00
41.1.2.06.01.2 Capital Social 2013	37.866,67					37.866,67
41.1.2.06.05 Outras Reservas	7.576,11					7.576,11
41.1.2.06.07 Resultado Líquido do Período	2.315,95					2.315,95
41.1.2.06.09 Resultados Transitados	11.677,52					11.677,52
41.1.2.07 Águas de Trás-os-Vontes e Alto Douro, S.A.	83.356,28					83.356,28
41.1.2.07.01 Capital Social	146.665,63					146.665,63
41.1.2.07.01.1 Capital Social	72.059,00					72.059,00
41.1.2.07.01.2 Capital Social 2013	74.606,63					74.606,63
41.1.2.07.05 Outras Reservas	3,93					3,93
41.1.2.07.07 Resultado Líquido do Período	6.561,43					6.561,43
41.1.2.07.09 Resultados Transitados	-69.874,71					-69.874,71
41.1.3 Empresas Privadas ou Cooperativas	1.840.843,99		188.377,06			2.029.221,05
41.1.3.02 Matadouro Regional E.A.T., S.A.						
41.1.3.02.01 Capital Social	125.000,00					125.000,00
41.1.3.02.10 MEP	-125.000,00					-125.000,00
41.1.3.03 Empreendimento Eólico de Viade, Lda.	4.537,84		2.963,00			7.500,84
41.1.3.03.01 Capital Social	166,67					166,67
41.1.3.03.02 Outros Instrumentos de Capital Próprio	5.000,00					5.000,00
41.1.3.03.04 Reservas Legais	83,33					83,33
41.1.3.03.06 Outras Variações no Capital Próprio	3.400,30					3.400,30
41.1.3.03.07 Resultado Líquido do Período	2.119,80					2.119,80
41.1.3.03.09 Resultados Transitados	-77,03					-77,03
41.1.3.05.10 MEP	-6.155,23		2.963,00			-3.192,23
41.1.3.04 Eólica de Montenegro, S.A.	865.258,06		96.170,78			961.428,84
41.1.3.04.01 Capital Social	4.158,33					4.158,33
41.1.3.04.03 Prestações Suplementares	195.326,81					195.326,81
41.1.3.04.05 Outras Reservas	224.220,16					224.220,16
41.1.3.04.07 Resultado Líquido do Período	160.773,14					160.773,14
41.1.3.04.10 MEP	280.779,62		96.170,78			376.950,40
41.1.3.05 Eólica de Atilhó, S.A.	66.379,47		-1.462,22			64.917,25
41.1.3.05.01 Capital Social	416,67					416,67
41.1.3.05.02 Outros Instrumentos de Capital Próprio	13.500,00					13.500,00
41.1.3.05.04 Reservas Legais	208,33					208,33
41.1.3.05.06 Outras Variações no Capital Próprio	16.100,95					16.100,95
41.1.3.05.07 Resultado Líquido do Período	488,50					488,50
41.1.3.05.09 Resultados Transitados	3.718,30					3.718,30
41.1.3.05.10 MEP	31.946,72		-1.462,22			30.484,50
41.1.3.06 Eólica da Serra das Alturas, S.A.	551.452,12		60.563,97			612.016,09
41.1.3.06.01 Capital Social	4.158,33					4.158,33
A transportar	3.209.354,38		60.039,41			3.269.393,79
Total	3.209.354,38		60.039,41			3.269.393,79

Rubricas	Saldo Inicial	Reavaliação/ ajustamento	Aumentos	Alienações	Transferências e abates	Saldo Final
Transporte	3.209.354,38		60.039,41			3.269.393,79
41.1.3.06.03 Prestações Suplementares	111.205,39					111.205,39
41.1.3.06.05 Outras Reservas	149.969,79					149.969,79
41.1.3.06.10 MEP	286.118,61		60.563,97			346.682,58
41.1.3.07 Empresa Eólica do Barroso, S.A.	15.106,87		-351,60			14.755,27
41.1.3.07.01 Capital Social	4.666,67					4.666,67
41.1.3.07.04 Reservas Legais	333,33					333,33
41.1.3.07.06 Outras Variações no Capital Próprio	6.000,00					6.000,00
41.1.3.07.07 Resultado Líquido do Período	280,81					280,81
41.1.3.07.09 Resultados Transitados	5.152,99					5.152,99
41.1.3.07.10 MEP	-1.926,93		-351,60			-2.278,53
41.1.3.08 Eólica da Padrela, S.A.	13.970,63		54,93			14.025,56
41.1.3.08.01 Capital Social	4.333,33					4.333,33
41.1.3.08.04 Reservas Legais	866,67					866,67
41.1.3.08.06 Outras Variações no Capital Próprio	6.000,00					6.000,00
41.1.3.08.07 Resultado Líquido do Período	270,92					270,92
41.1.3.08.09 Resultados Transitados	5.396,19					5.396,19
41.1.3.08.10 MEP	-2.896,48		54,93			-2.841,55
41.1.3.09 Atoberg - Eólica do Alto Tâmega e Barroso, Lda.	324.139,00		30.438,20			354.577,20
41.1.3.09.01 Capital Social	83.333,33					83.333,33
41.1.3.09.02 Outros Instrumentos de Capital Próprio	41.666,67					41.666,67
41.1.3.09.04 Reservas Legais	2.953,64					2.953,64
41.1.3.09.05 Outras Reservas	41.848,11					41.848,11
41.1.3.09.06 Outras Variações no Capital Próprio	7.500,00					7.500,00
41.1.3.09.07 Resultado Líquido do Período	-12.709,43					-12.709,43
41.1.3.09.09 Resultados Transitados	-21.809,21					-21.809,21
41.1.3.09.10 MEP	181.355,69		30.438,20			211.794,09
41.1.5 Antigas						
41.2 Obrigações e Títulos de Participação	527.400,00					527.400,00
41.2.2 Fundo de Apoio Municipal	527.400,00					527.400,00
41.4 Investimentos em Imóveis						
41.4.2 Edifícios e Outras Construções						
41.5 Outras Aplicações Financeiras						
42 IMOBILIZAÇÕES CORPÓREAS	52.351.432,35		1.097.491,60	363.225,44		53.085.698,51
42.1 Terrenos e recursos naturais	6.896.263,44		68.889,20	28.816,85		6.936.335,79
42.2 Edifícios e outras construções	37.331.041,42		607.619,55	133.213,00		38.005.447,97
42.2.1 Edifícios	14.592.882,55		416.852,45	125.013,00		14.884.722,03
42.2.1.01 Habitação	2.678.647,06		287.644,18	73.988,00		2.892.303,24
42.2.1.02 Instalações de Serviços	5.522.921,23		68.610,80			5.591.532,03
42.2.1.06 Escolas	5.694.870,35		60.597,50	51.025,00		5.704.442,85
42.2.1.08 Outros	696.443,91					696.443,91
42.2.2 Outras Construções	22.738.158,87		390.767,07	8.200,00		23.120.725,94
42.2.2.01 Viadutos Arruamentos e Obras Complementares	7.395.690,14					7.395.690,14
42.2.2.08 Sinalização e Trânsito	589.920,13		30.475,09			620.395,22
42.2.2.11 Cemitérios	68.836,00					68.836,00
42.2.2.12 Outras	14.683.712,60		360.291,98	8.200,00		15.035.804,58
42.3 Equipamento Básico	1.979.140,22		79.537,89			2.058.678,11
42.4 Equipamento de Transporte	2.403.823,39		59.185,00	201.135,59		2.261.812,80
42.5 Ferramentas e utensílios	308.932,34		1.588,27			310.520,61
42.6 Equipamento Administrativo	3.380.935,63		80.671,69			3.461.607,32
42.9 Outras Imobilizações Corpóreas	51.295,91					51.295,91
43 IMOBILIZAÇÕES INCORPÓREAS	89.236,20					89.236,20
43.3 Propriedade Industrial e Outros Direitos	89.236,20					89.236,20
44 IMOBILIZAÇÕES EM CURSO	7.951.988,39		3.705.720,71		4.536.117,74	7.121.591,36
44.1 Imobilizações em Curso de Investimentos Financeiros						
44.2 Imobilizações em Curso de Imobilizações Corpóreas	7.252.209,37		3.104.868,50		4.427.534,62	5.929.543,25
A transportar	57.077.933,22		1.248.236,51	363.225,44		57.962.944,29
Total	57.077.933,22		1.248.236,51	363.225,44		57.962.944,29

Rubricas	Saldo Inicial	Reavaliação/ ajustamento	Aumentos	Alienações	Transferências e abates	Saldo Final
Transporte	57.077.933,22		1.248.236,51	363.225,44		57.962.944,29
44.2.1 Terrenos e Recursos Naturais	20.691,00					20.691,00
44.2.2 Edifícios e Outras Construções	7.158.703,37		3.005.638,25		4.427.534,62	5.736.807,00
44.2.2.1 Edifícios	1.889.411,57		494.670,12		73.988,00	2.310.093,69
44.2.2.1.01 Habitação	76.536,00		43.577,00		73.988,00	46.125,00
44.2.2.1.02 Instalações de Serviços	681.517,21		379.771,57			1.061.288,78
44.2.2.1.03 Instalações desportivas e Recreativas	1.027.054,36		22.121,55			1.049.175,91
44.2.2.1.08 Outros	104.304,00		49.200,00			153.504,00
44.2.2.2 Outras Construções	5.269.291,60		2.510.958,13		4.353.546,62	3.426.713,31
44.2.2.2.01 Viadutos,Arruamentos e Obras Complementares	879.929,42		215.524,11		1.046.076,34	49.377,19
44.2.2.2.02 Esgotos	147.500,00		1.000.825,50		230.233,15	918.092,35
44.2.2.2.06 Captação, Tratamento e Distribuição de Água	105.985,85		60.439,61		153.925,46	12.500,00
44.2.2.2.07 Viação Rural	2.901.764,88		642.454,69		2.812.310,32	731.919,25
44.2.2.2.09 Infraestruturas p/ Distribuição Energia Eléctrica	176.025,72					176.025,72
44.2.2.2.12 Outras	1.058.085,93		591.714,22		111.001,35	1.538.798,80
44.2.9 Outras Imobilizações Corpóreas	72.815,00		99.230,25			172.045,25
44.3 Imobilizações em Curso de Imobilizações Incorporadas						
44.5 Imobilizações em Curso de Bens Domínio Público	699.779,02		600.852,21		108.583,12	1.192.048,11
44.5.1 Terrenos e Recursos Naturais	108.583,12				108.583,12	
44.5.4 Bens do Património Histórico, Artístico e Cultural	591.195,90		600.852,21			1.192.048,11
45 BENS DE DOMÍNIO PÚBLICO	145.545.966,29		6.432.892,66			151.978.858,97
45.3 Outras Construções e Infraestruturas	144.960.950,73		6.235.804,39			151.196.755,12
45.5 Bens do Património Histórico, Artístico e Natural	585.015,56		197.088,29			782.103,85
Total	210.575.887,90		11.386.849,90	363.225,44	4.536.117,74	217.063.394,62

ENTIDADE
CMM

AMORTIZAÇÕES E PROVISÕES

Ano Contabilístico : 2019 Período: Janeiro a Anual

Data : 2020/05/09
Página : 1

Rubricas	Saldo Inicial	Reforço	Regularizações	Saldo Final
48 AMORTIZACOES ACUMULADAS	123.304.747,95	6.196.169,21	236.962,46	129.263.954,70
48.1 De Investimentos em Imoveis				
48.1.2 Edificios e Outras Construções				
48.2 De Imobilizações Corporeas	18.503.207,07	1.153.484,52	236.962,46	19.419.729,13
48.2.2 Edificios e Outras Construções	11.454.759,85	718.019,82	35.766,87	12.137.012,80
48.2.2.1 Edificios	2.518.858,34	230.732,75	27.566,87	2.722.024,22
48.2.2.2 Outras Construções	8.935.901,51	487.287,07	8.200,00	9.414.988,58
48.2.3 Equipamento Basico	1.671.019,11	121.786,86		1.792.805,97
48.2.4 Equipamento de Transporte	2.284.937,94	26.199,97	201.195,59	2.109.942,32
48.2.5 Ferramentas e Utensilios	283.059,48	11.158,47		294.217,95
48.2.6 Equipamento Administrativo	2.792.676,78	276.319,40		3.068.996,18
48.2.9 Outras Imobilizacoes Corpóreas	16.753,91			16.753,91
48.3 De imobilizações Incorporeas				
48.5 De Bens de Dominio Público	104.801.540,88	5.042.684,69		109.844.225,57
48.5.3 Outras Construções e Infraestruturas	104.801.540,88	5.042.684,69		109.844.225,57
49 PROVISOES PARA INVESTIMENTOS FINANCEIROS				
A transportar				
Total	123.304.747,95	6.196.169,21	236.962,46	129.263.954,70



**MODIFICAÇÕES AOS DOCUMENTOS
PREVISIONAIS**

2019

MUNICÍPIO DE MONTALEGRE

ENTIDADE		MODIFICAÇÕES AO ORÇAMENTO DA RECEITA			Pagina: 1	
MUNICIPIO MONTALEGRE		TOTAL DE ALTERAÇÕES :	DO ANO CONTABILISTICO DE: 2019		Período: 2019/01/02 a 2019/12/31	
		TOTAL DE REVISÕES : 2				
CLASSIFICAÇÃO ECONÓMICA		DOTAÇÕES DA RECEITA				OBSERVAÇÕES
CÓDIGO	DESCRIÇÃO	PREVISÕES INICIAIS	MODIFICAÇÕES ORÇAMENTAIS		PREVISÕES CORRIGIDAS	
			INSCRIÇÕES / REFORÇOS	DIMINUIÇÕES / ANULAÇÕES		
01	IMPOSTOS DIRECTOS	1.299.472,00			1.299.472,00	
0102	OUTROS	1.299.472,00			1.299.472,00	
010202	IMPOSTO MUNICIPAL IMÓVEIS	807.500,00			807.500,00	
010203	IMPOSTO ÚNICO DE CIRCULAÇÃO	234.570,00			234.570,00	
010204	IMPOSTO MUNICIPAL TRANSACÇÕES ONEROSAS IMÓVEIS	127.700,00			127.700,00	
010205	DERRAMA	129.700,00			129.700,00	
010207	IMPOSTOS ABOLIDOS	1,00			1,00	
010299	IMPOSTOS DIRECTOS DIVERSOS	1,00			1,00	
02	IMPOSTOS INDIRECTOS	23.688,00			23.688,00	
0202	OUTROS	23.688,00			23.688,00	
020206	IMPOSTOS INDIRECTOS ESPECÍFICOS DAS AUTARQUIAS LOCAIS	23.688,00			23.688,00	
02020601	MERCADOS E FEIRAS	1,00			1,00	
02020602	LOTEAMENTOS E OBRAS	14.030,00			14.030,00	
02020603	OCUPAÇÃO DE VIA PÚBLICA	1,00			1,00	
02020605	PUBLICIDADE	80,00			80,00	
02020606	SANEAMENTO - CONSERVAÇÃO	1,00			1,00	
02020607	UTILIZAÇÃO DA REDE VIÁRIA	1,00			1,00	
02020699	OUTROS	9.574,00			9.574,00	
0202069901	TMDP - TAXA MUNICIPAL DIREITO DE PASSAGEM	2.270,00			2.270,00	
0202069902	TDFTH-TAXA DEPÓSITO FICHA TÉCNICA HABITAÇÃO	7.300,00			7.300,00	
0202069903	TAXA PROTEÇÃO CIVIL	1,00			1,00	
0202069904	TAXA TURÍSTICA	1,00			1,00	
0202069905	TAXA DE GESTÃO DE RESÍDUOS - TGR	1,00			1,00	
0202069999	OUTRAS	1,00			1,00	
04	TAXAS, MULTAS E OUTRAS PENALIDADES	310.334,00			310.334,00	
0401	TAXAS	295.133,00			295.133,00	
040123	TAXAS ESPECÍFICAS DAS AUTARQUIAS LOCAIS	295.133,00			295.133,00	
04012301	MERCADOS E FEIRAS	1.000,00			1.000,00	
04012302	LOTEAMENTOS E OBRAS	47.200,00			47.200,00	
04012303	OCUPAÇÃO DE VIA PÚBLICA	3.000,00			3.000,00	
04012305	CAÇA, USO E PORTE DE ARMAS	5.100,00			5.100,00	
04012306	SANEAMENTO	231.300,00			231.300,00	
04012399	OUTROS	7.533,00			7.533,00	
0401239901	TDFTH-TAXA DEPÓSITO FICHA TÉCNICA HABITAÇÃO	1,00			1,00	
0401239902	TAXA PELA EMISSÃO DO CERTIFICADO DE REGISTO	30,00			30,00	
0401239903	TAXA DE PROTEÇÃO CIVIL	1,00			1,00	
0401239904	TAXA TURÍSTICA	1,00			1,00	
0401239905	TAXA DE GESTÃO DE RESÍDUOS - TGR	1.000,00			1.000,00	
0401239999	OUTRAS	6.500,00			6.500,00	
0402	MULTAS E OUTRAS PENALIDADES:	15.201,00			15.201,00	
040201	JUROS DE MORA	10.000,00			10.000,00	
040202	JUROS COMPENSATÓRIOS	2.000,00			2.000,00	
040204	COIMAS E PENALIDADES POR CONTRA ORDENAÇÕES	3.200,00			3.200,00	
040299	MULTAS E PEANLIDADES DIVERSAS	1,00			1,00	
05	RENDIMENTOS DE PROPRIEDADE	2.395.686,00			2.395.686,00	
0502	JUROS - SOCIEDADES FINANCEIRAS	584,00			584,00	
050201	BANCOS E OUTRAS INSTITUIÇÕES FINANCEIRAS	584,00			584,00	
0507	DIVIDENDOS E PARTICIPAÇÕES NOS LUCROS DE SOCIEDADES E QUASE-SOCIEDADES NÃO FINANCEIRAS	411.002,00			411.002,00	
050702	EMPRESAS PÚBLICAS MUNICIPAIS E INTERMUNICIPAIS	150.002,00			150.002,00	
05070201	EHATB	150.000,00			150.000,00	
05070202	RESINORTE. SA	1,00			1,00	
05070299	OUTRAS	1,00			1,00	
050703	EMPRESAS PRIVADAS	261.000,00			261.000,00	
0509	PARTICIPAÇÕES NOS LUCROS DE ADMINISTRAÇÕES PÚBLICAS	86.100,00			86.100,00	
050999	OUTROS	86.100,00			86.100,00	
05099901	APROVEITAMENTO HIDROELETRICO RIO ALVADIA - MUNICÍPIO RIBEIRA	85.500,00			85.500,00	
	PENA					
05099902	FUNDO APOIO MUNICIPAL	600,00			600,00	


ENTIDADE		MODIFICAÇÕES AO ORÇAMENTO DA RECEITA				Página: 2
MUNICIPIO MONTALEGRE		TOTAL DE ALTERAÇÕES :	DO ANO CONTABILISTICO DE: 2019		Período: 2019/01/02 a 2019/12/31	
TOTAL DE REVISÕES : 2						
CLASSIFICAÇÃO ECONÓMICA		DOTAÇÕES DA RECEITA			OBSERVAÇÕES	
CÓDIGO	DESCRIÇÃO	PREVISÕES INICIAIS	MODIFICAÇÕES ORÇAMENTAIS			PREVISÕES CORRIGIDAS
			INSCRIÇÕES / REFORÇOS	DIMINUIÇÕES / ANULAÇÕES		
0510	RENDAS	1.898.000,00			1.898.000,00	
051099	OUTROS	1.898.000,00			1.898.000,00	
05109901	RENDAS DE CONCESSÃO EDP	475.000,00			475.000,00	
05109902	CENTROS ELECTROPRODUTORES (CPPE)	653.000,00			653.000,00	
05109903	CENTROS PRODUÇÃO ÉOLICA	770.000,00			770.000,00	
06	TRANSFERÊNCIAS CORRENTES	11.036.762,00	321.743,00	67.455,00	11.291.050,00	
0603	ADMINISTRAÇÃO CENTRAL	10.942.762,00	321.743,00	44.005,00	11.220.500,00	
060301	ESTADO	10.332.360,00	215.243,00		10.547.603,00	
06030101	FUNDO DE EQUILIBRIO FINANCEIRO	8.979.573,00			8.979.573,00	
06030102	FUNDO SOCIAL MUNICIPAL	242.785,00			242.785,00	
06030103	PARTICIPAÇÃO VARIÁVEL NO IRS	1,00	215.243,00		215.244,00	
06030199	OUTROS	1.110.001,00			1.110.001,00	
0603019903	COMISSÃO PROTECÇÃO CRIANÇAS E JOVENS	10.000,00			10.000,00	
0603019904	PROTOCOLO DE COOPERAÇÃO - MINISTÉRIO EDUCAÇÃO - DREN	1.100.000,00			1.100.000,00	
0603019999	OUTROS	1,00			1,00	
060306	ESTADO- PARTICIPAÇÃO COMUNITÁRIA EM PROJECTOS CO-FINANCIADOS	475.602,00	80.000,00	44.005,00	511.597,00	
06030601	NORTE 2020	370.500,00		26.405,00	344.095,00	
06030602	POSEUR	105.100,00			105.100,00	
06030603	PRODER	1,00			1,00	
06030699	OUTROS	1,00	80.000,00	17.600,00	62.401,00	
060307	SERVIÇOS E FUNDOS AUTÓNOMOS	79.800,00	26.500,00		106.300,00	
06030701	IFAP	16.800,00			16.800,00	
06030702	ICNF / FUNDO AMBIENTAL	62.000,00	26.500,00		88.500,00	
06030799	OUTROS	1.000,00			1.000,00	
060309	SERVIÇOS E FUNDOS AUTÓNOMOS- SUBSISTEMA DE PROTECÇÃO À FAMÍLIA E POLÍTICAS ACTIVAS DE EMPREGO E FORMAÇÃO PROFISSIONAL	55.000,00			55.000,00	
06030901	IEFP	55.000,00			55.000,00	
0609	RESTO DO MUNDO	94.000,00		23.450,00	70.550,00	
060901	UNIÃO EUROPEIA- INSTITUIÇÕES	94.000,00		23.450,00	70.550,00	
06090106	INTERREG	94.000,00		23.450,00	70.550,00	
07	VENDA DE BENS E SERVIÇOS CORRENTES	1.141.207,00			1.141.207,00	
0701	VENDA DE BENS	256.201,00			256.201,00	
070108	MERCADORIAS	256.200,00			256.200,00	
07010802	ÁGUA	252.700,00			252.700,00	
07010804	MATERIAL DE DIVULGAÇÃO CULTURAL E TURÍSTICA	3.500,00			3.500,00	
070110	DESPERDÍCIOS, RESÍDUOS E REFUGOS	1,00			1,00	
0702	SERVIÇOS	879.505,00			879.505,00	
070201	ALUGUER DE ESPAÇOS E EQUIPAMENTOS	1.700,00			1.700,00	
070208	SERVIÇOS SOCIAIS, RECREATIVOS, CULTURAIS E DESPORTO	219.202,00			219.202,00	
07020801	SERVIÇOS SOCIAIS	13.400,00			13.400,00	
07020802	SERVIÇOS RECREATIVOS	1,00			1,00	
07020803	SERVIÇOS CULTURAIS	1,00			1,00	
07020804	SERVIÇOS DESPORTIVOS	205.800,00			205.800,00	
070209	SERVIÇOS ESPECÍFICOS DAS AUTARQUIAS	658.203,00			658.203,00	
07020901	SANEAMENTO (RAMAIS)	3.500,00			3.500,00	
07020902	RESÍDUOS SÓLIDOS	179.800,00			179.800,00	
07020903	TRANSPORTES COLECTIVOS DE PESSOAS E MERCADORIAS	28.201,00			28.201,00	
0702090302	TRANSPORTES ESCOLARES	28.200,00			28.200,00	
0702090303	TRANSPORTE DE PESSOAS E MERCADORIAS	1,00			1,00	
07020904	TRABALHOS POR CONTA DE PARTICULARES	1,00			1,00	
07020905	CEMITÉRIOS	6.800,00			6.800,00	
07020906	MERCADOS E FEIRAS	50.300,00			50.300,00	
07020909	REEMBOLSOS DE SEGUROS	1,00			1,00	
07020999	OUTROS	389.600,00			389.600,00	
0702099901	TARIFA DISPONIBILIDADE ÁGUA	373.700,00			373.700,00	
0702099902	RAMAIS DE ÁGUA	6.400,00			6.400,00	
0702099903	EDIFÍCIO ALBINO FIDALGO (CONSERVAÇÃO E MANUTENÇÃO)	8.500,00			8.500,00	
0702099999	OUTROS	1.000,00			1.000,00	

ENTIDADE		MODIFICAÇÕES AO ORÇAMENTO DA RECEITA			Pagina: 3	
MUNICIPIO MONTALEGRE		TOTAL DE ALTERAÇÕES :	DO ANO CONTABILISTICO DE: 2019		Período: 2019/01/02 a 2019/12/31	
TOTAL DE REVISÕES : 2						
CLASSIFICAÇÃO ECONÓMICA		DOTAÇÕES DA RECEITA				
CÓDIGO	DESCRIÇÃO	PREVISÕES INICIAIS	MODIFICAÇÕES ORÇAMENTAIS		PREVISÕES CORRIGIDAS	OBSERVAÇÕES
			INSCRIÇÕES / REFORÇOS	DIMINUIÇÕES / ANULAÇÕES		
070299	OUTROS	400,00			400,00	
07029902	ENCARGOS DE COBRANÇA DE RECCEITA	400,00			400,00	
0703	RENDAS	5.501,00			5.501,00	
070301	HABITAÇÕES	5.500,00			5.500,00	
070399	OUTRAS	1,00			1,00	
08	OUTRAS RECEITAS CORRENTES	204.904,00			204.904,00	
0801	OUTRAS	204.904,00			204.904,00	
080199	OUTRAS	204.904,00			204.904,00	
08019901	INDEMINIZAÇÕES POR DETERIORAÇÃO, ROUBO E EXTRAVIO DE BENS PATRIMONIAIS	1,00			1,00	
08019902	INDEMINIZAÇÕES DE ESTRAGOS PROVOCADOS POR OUTRÉM EM VIATURAS OU OUTROS EQUIPAMENTOS	1,00			1,00	
08019903	IVA REEMBOLSADO	1,00			1,00	
08019904	IVA INVERSO DA LIQUIDAÇÃO	55.000,00			55.000,00	
08019999	DIVERSAS	149.901,00			149.901,00	
09	VENDAS DE BENS DE INVESTIMENTO	147.001,00			147.001,00	
0901	TERRENOS	3.001,00			3.001,00	
090101	SOCIEDADES E QUASE-SOCIEDADES NÃO FINANCEIRAS	3.000,00			3.000,00	
090110	FAMÍLIAS	1,00			1,00	
0902	HABITAÇÕES	2.000,00			2.000,00	
090210	FAMÍLIAS	2.000,00			2.000,00	
0903	EDIFÍCIOS	113.000,00			113.000,00	
090309	INSTITUIÇÕES SEM FINS LUCRATIVOS	55.000,00			55.000,00	
090310	FAMÍLIAS	58.000,00			58.000,00	
0904	OUTROS BENS DE INVESTIMENTO	29.000,00			29.000,00	
090410	FAMÍLIAS	29.000,00			29.000,00	
09041001	EQUIPAMENTO DE TRANSPORTE	10.000,00			10.000,00	
09041002	MAQUINARIA E EQUIPAMENTO	19.000,00			19.000,00	
10	TRANSFERÊNCIAS DE CAPITAL	6.104.943,00	194.700,00	502.350,00	5.797.293,00	
1001	SOCIEDADES E QUASE-SOCIEDADES NÃO FINANCEIRAS	93.301,00			93.301,00	
100101	PÚBLICAS	1,00			1,00	
10010102	EMPRESAS PÚBLICAS MUNICIPAIS E INTERMUNICIPAIS	1,00			1,00	
100102	PRIVADAS	93.300,00			93.300,00	
10010203	OUTRAS	93.300,00			93.300,00	
1003	ADMINISTRAÇÃO CENTRAL	6.011.642,00	194.700,00	502.350,00	5.703.992,00	
100301	ESTADO	1.819.940,00			1.819.940,00	
10030101	FUNDO DE EQUILIBRIO FINANCEIRO	997.730,00			997.730,00	
10030104	COOPERAÇÃO TÉCNICA E FINANCEIRA	76.980,00			76.980,00	
1003010401	MINISTÉRIO EDUCAÇÃO	76.980,00			76.980,00	
10030105	Nº 3 DO ARTIGO 35º - LEI 73/2013	745.230,00			745.230,00	
100307	ESTADO- PARTICIPAÇÃO COMUNITÁRIA EM PROJECTOS CO-FINANCIADOS	4.191.701,00		502.350,00	3.689.351,00	
10030703	NORTE 2020 - PROGRAMA OPERACIONAL REGIONAL NORTE	2.710.100,00		136.000,00	2.574.100,00	
10030704	POSEUR - PROGRAMA OPERACIONAL SUSTENTABILIDADE EFICIÊNCIA RECURSOS	1.481.600,00		366.350,00	1.115.250,00	
10030799	OUTROS	1,00			1,00	
100308	SERVIÇOS E FUNDOS AUTÓNOMOS	1,00	194.700,00		194.701,00	
10030806	IRUH		194.700,00		194.700,00	
10030807	I.TURISMO DE PORTUGAL	1,00			1,00	
11	ACTIVOS FINANCEIROS	1,00			1,00	
1110	ALIENAÇÃO DE PARTES SOCIAIS DE EMPRESAS	1,00			1,00	
111001	EMPRESAS PARTICIPADAS DIRECTAS E/OU INDIRECTAS	1,00			1,00	
12	PASSIVOS FINANCEIROS	1.000,00	236.000,00		237.000,00	
1206	EMPRÉSTIMOS A MÉDIO E LONGO PRAZOS	1.000,00	236.000,00		237.000,00	
120602	SOCIEDADES FINANCEIRAS	1.000,00			1.000,00	
120604	ADMINISTRAÇÃO PÚBLICA- ADMINISTRAÇÃO CENTRAL- FUNDOS E SERVIÇOS AUTÓNOMOS		236.000,00		236.000,00	
13	OUTRAS RECEITAS DE CAPITAL	2,00			2,00	
1301	OUTRAS	2,00			2,00	
130101	INDEMNIZAÇÕES	1,00			1,00	

ENTIDADE		MODIFICAÇÕES AO ORÇAMENTO DA RECEITA			Pagina: 4	
MUNICIPIO MONTEALEGRE		TOTAL DE ALTERAÇÕES :	DO ANO CONTABILISTICO DE: 2019		Período: 2019/01/02 a 2019/12/31	
		TOTAL DE REVISÕES : 2				
CLASSIFICAÇÃO ECONÔMICA		DOTAÇÕES DA RECEITA				
CÓDIGO	DESCRIÇÃO	PREVISÕES INICIAIS	MODIFICAÇÕES ORÇAMENTAIS		PREVISÕES CORRIGIDAS	OBSERVAÇÕES
			INSCRIÇÕES / REFORÇOS	DIMINUIÇÕES / ANULAÇÕES		
130199	OUTRAS	1,00			1,00	
16	SALDO DA GERÊNCIA ANTERIOR		1.700.000,00		1.700.000,00	
1601	SALDO ORÇAMENTAL		1.700.000,00		1.700.000,00	
160101	NA POSSE DO SERVIÇO		1.700.000,00		1.700.000,00	
TOTAL ...		22.665.000,00	2.452.443,00	569.805,00	24.547.638,00	


ORGÃO EXECUTIVO

Em 14 de Maio de 2020



ORGÃO DELIBERATIVO

Em 18 de Junho de 2020



ENTIDADE		MODIFICAÇÕES AO ORÇAMENTO DA DESPESA			Pagina: 1	
MUNICIPIO MONTELEGRE		TOTAL DE ALTERAÇÕES : 14	DO ANO CONTABILISTICO DE 2019		Período: 2019/01/02 a 2019/12/31	
TOTAL DE REVISÕES : 2						
IDENTIFICAÇÃO DAS RUBRICAS		DESPESA				O B S
CLASSIFICAÇÃO ORÇÂNICA ECONÔMICA		DOTAÇÕES INICIAIS	MODIFICAÇÕES ORÇAMENTAIS		DOTAÇÕES CORRIGIDAS	
DESCRIÇÃO			INSCRIÇÕES / REFORÇOS	DIMINUIÇÕES / ANULAÇÕES		
01		ASSEMBLEIA MUNICIPAL				
01	01	DESPESAS COM O PESSOAL				
01	0102	ABONOS VARIÁVEIS OU EVENTUAIS				
01	010204	AJUDAS DE CUSTO	10.000,00			10.000,00
01	010213	OUTROS SUPLEMENTOS E PRÊMIOS				
01	01021303	SENHAS DE PRESEÇA	20.000,00			20.000,00
01	02	AQUISIÇÃO DE BENS E SERVIÇOS				
01	0201	AQUISIÇÃO DE BENS				
01	020121	OUTROS BENS	500,00			500,00
01	0202	AQUISIÇÃO DE SERVIÇOS				
01	020225	OUTROS SERVIÇOS				
01	02022506	OUTROS	500,00			500,00
01	06	OUTRAS DESPESAS CORRENTES				
01	0602	DIVERSAS				
01	060203	OUTRAS				
01	06020399	DIVERSAS	1.000,00			1.000,00
02		CÂMARA MUNICIPAL				
02	01	DESPESAS COM O PESSOAL				
02	0101	REMUNERAÇÕES CERTAS E PERMANENTES				
02	010101	TITULARES DE ORÇÃOS DE SOBERANIA E MEMBROS DE ORÇÃOS AUTARQUICOS	120.000,00			120.000,00
02	010104	PESSOAL DOS QUADROS- REGIME DO CONTRATO INDIVIDUAL DO TRABALHO				
02	01010401	PESSOAL EM FUNÇÕES	2.600.000,00		80.000,00	2.520.000,00
02	01010402	ALTERAÇÕES OBRIGATORIAS DE POSICIONAMENTO REMUNERATORIO	50.000,00			50.000,00
02	01010403	ALTERAÇÕES FACULTATIVAS DE POSICIONAMENTO REMUNERATORIO	1,00			1,00
02	01010404	RECRUTAMENTO PESSOAL PARA NOVOS POSTOS DE TRABALHO	1,00	35.000,00	5.000,00	30.001,00
02	010106	PESSOAL CONTRATADO A TERMO				
02	01010601	PESSOAL EM FUNÇÕES	6.000,00			6.000,00
02	01010602	ALTERAÇÕES OBRIGATORIAS DE POSICIONAMENTO REMUNERATORIO	1,00			1,00
02	01010603	ALTERAÇÕES FACULTATIVO DE POSICIONAMENTO REMUNERATORIO	1,00			1,00
02	01010604	RECRUTAMENTO DE PESSOAL PARA NOVOS POSTOS DE TRABALHO	5.000,00			5.000,00
02	010107	PESSOAL EM REGIME DE TAREFA OU AVENÇA	159.500,00	39.000,00		198.500,00
02	010108	PESSOAL AGUARDANDO APOSENTAÇÃO	5.000,00			5.000,00
02	010109	PESSOAL EM QUALQUER OUTRA SITUAÇÃO	1,00			1,00
02	010111	REPRESENTAÇÃO				
02	01011101	MEMBROS DOS ORÇÃOS AUTARQUICOS	24.500,00			24.500,00
02	01011102	PESSOAL DO QUADRO	15.000,00	400,00		15.400,00
02	010113	SUBSÍDIO DE REPEIÇÃO				
02	01011301	PESSOAL EM FUNÇÕES	290.000,00			290.000,00
02	01011302	PESSOAL EM QUALQUER OUTRA SITUAÇÃO	1,00			1,00
02	01011303	MEMBROS DOS ÓRGÃOS AUTARQUICOS	3.800,00			3.800,00
02	010114	SUBSÍDIOS DE FÉRIAS E NATAL				
02	01011401	PESSOAL EM FUNÇÕES	420.000,00	18.000,00	2.700,00	435.300,00
02	01011402	PESSOAL EM QUALQUER OUTRA SITUAÇÃO	1.500,00			1.500,00
02	010115	REMUNERAÇÕES POR DOENÇA E MATERNIDADE / PATERNIDADE	18.000,00			18.000,00
02	0102	ABONOS VARIÁVEIS OU EVENTUAIS				
02	010202	HORAS EXTRAORDINÁRIAS	20.000,00	10.000,00		30.000,00
02	010204	AJUDAS DE CUSTO	35.000,00	5.000,00		40.000,00
02	010205	ABONO PARA FALHAS	10.500,00			10.500,00
02	010210	SUBSÍDIO DE TRABALHO NOCTURNO	1,00			1,00
02	010212	INDENIZACÕES POR CESSAÇÃO DE FUNÇÕES	1.000,00			1.000,00
02	010213	OUTROS SUPLEMENTOS E PRÊMIOS				
02	01021301	PRÊMIOS DESEMPENHO	1,00			1,00
02	01021303	SENHAS DE PRESEÇA	35.000,00		24.000,00	11.000,00
02	0103	SEGURANÇA SOCIAL				
02	010301	ENCARGOS COM A SAÚDE	195.000,00	40.000,00		235.000,00
02	010303	SUBSÍDIO FAMILIAR A CRIANÇAS E JOVENS	20.000,00		5.000,00	15.000,00
02	010304	OUTRAS PRESTAÇÕES FAMILIARES	6.000,00	2.000,00		8.000,00
02	010305	CONTRIBUIÇÕES PARA A SEGURANÇA SOCIAL				
02	01030501	ADSE	1,00			1,00


ENTIDADE		MODIFICAÇÕES AO ORÇAMENTO DA DESPESA			Pagina: 2		
MUNICÍPIO MONTALEGRE		TOTAL DE ALTERAÇÕES : 14	DO ANO CONTABILÍSTICO DE 2019		Período: 2019/01/02 a 2019/12/31		
TOTAL DE REVISÕES : 2							
IDENTIFICAÇÃO DAS RÚBRICAS			DESPESA			O B S	
CLASSIFICAÇÃO		DESCRIÇÃO	DOTAÇÕES INICIAIS	MODIFICAÇÕES ORÇAMENTAIS			DOTAÇÕES CORRIGIDAS
ORGÂNICA	ECONÔMICA			INSCRIÇÕES / REFORÇOS	DIMINUIÇÕES / ANULAÇÕES		
02	01030502	SEGURANÇA SOCIAL DO PESSOAL EM REGIME DE TRABALHO EM FUNÇÕES PÚBLICAS					
02	0103050201	CAIXA GERAL DE APOSENTAÇÃO	580.000,00		30.000,00	550.000,00	
02	0103050202	SEGURANÇA SOCIAL - REGIME GERAL	190.000,00	1.500,00		191.500,00	
02	010308	OUTRAS PENSÕES	4.500,00			4.500,00	
02	010309	SEGUROS					
02	01030901	SEGUROS ACIDENTES TRABALHO E DOENÇAS PROFISSIONAIS	30.000,00			30.000,00	
02	010310	OUTRAS DESPESAS DE SEGURANÇA SOCIAL					
02	01031001	EVENTUALIDADE MATERNIDADE, PATERNIDADE E ADOÇÃO	1.500,00			1.500,00	
02	01031099	OUTRAS DESPESAS DE SEGURANÇA SOCIAL	1,00			1,00	
02	02	AQUISIÇÃO DE BENS E SERVIÇOS					
02	0201	AQUISIÇÃO DE BENS					
02	020102	COMBUSTÍVEIS E LUBRIFICANTES					
02	02010202	GASÓLEO	185.000,00	23.000,00	15.000,00	193.000,00	
02	02010299	OUTROS	10.000,00	4.000,00		14.000,00	
02	020104	LIMPEZA E HIGIENE	30.000,00			30.000,00	
02	020107	VESTUÁRIO E ARTIGOS PESSOAIS	10.000,00		5.000,00	5.000,00	
02	020108	MATERIAL DE ESCRITÓRIO	15.000,00			15.000,00	
02	020112	MATERIAL DE TRANSPORTE- PEÇAS					
02	02011201	PEÇAS	80.000,00		4.000,00	76.000,00	
02	02011202	PNEUS	46.000,00	25.800,00	2.000,00	69.800,00	
02	020114	OUTRO MATERIAL- PEÇAS	5.000,00		4.000,00	1.000,00	
02	020115	PRÊMIOS, CONDECORAÇÕES E OFERTAS	10.000,00	5.000,00	3.000,00	12.000,00	
02	020116	MERCADORIAS PARA VENDA					
02	02011601	ÁGUA	10.000,00	100.000,00		110.000,00	
02	020117	FERRAMENTAS E UTENSÍLIOS	5.000,00		4.000,00	1.000,00	
02	020118	LIVROS E DOCUMENTAÇÃO TÉCNICA	1.000,00			1.000,00	
02	020120	MATERIAL DE EDUCAÇÃO, CULTURA E RECREIO	4.940,00		4.000,00	940,00	
02	020121	OUTROS BENS	457.100,00	3.000,00	49.250,00	410.850,00	
02	0202	AQUISIÇÃO DE SERVIÇOS					
02	020201	ENCARGOS DE INSTALAÇÕES	380.000,00	8.200,00	20.000,00	368.200,00	
02	020202	LIMPEZA E HIGIENE					
02	02020201	RESÍDUOS SÓLIDOS-RECOLHA E TRATAMENTO	400.000,00	95.000,00	10.000,00	485.000,00	
02	02020203	EDIFÍCIOS MUNICIPAIS	30.000,00		10.500,00	19.500,00	
02	02020204	LIMPEZA URBANA	100.000,00		14.000,00	86.000,00	
02	02020299	OUTROS	200.000,00	40.000,00	21.000,00	219.000,00	
02	020203	CONSERVAÇÃO DE BENS	65.000,00	40.000,00		105.000,00	
02	020209	COMUNICAÇÕES	76.500,00	6.900,00		83.400,00	
02	020210	TRANSPORTES					
02	02021001	TRANSPORTES ESCOLARES	842.000,00	326.000,00	215.300,00	952.700,00	
02	02021099	OUTROS	50.000,00	19.000,00	13.000,00	56.000,00	
02	020211	REPRESENTAÇÃO DOS SERVIÇOS	20.000,00	5.000,00		25.000,00	
02	020212	SEGUROS	43.500,00	8.000,00		51.500,00	
02	020213	DESLOCAÇÕES E ESTADAS	14.000,00	3.000,00	2.000,00	15.000,00	
02	020215	FORMAÇÃO	5.000,00	1.000,00		6.000,00	
02	020216	SEMINÁRIOS, EXPOSIÇÕES E SIMILARES	280.000,00	113.300,00	10.000,00	383.300,00	
02	020217	PUBLICIDADE	75.000,00	5.000,00		80.000,00	
02	020219	ASSISTÊNCIA TÉCNICA	10.000,00		5.000,00	5.000,00	
02	020220	OUTROS TRABALHOS ESPECIALIZADOS	331.000,00	75.100,00	34.000,00	372.100,00	
02	020222	SERVIÇOS DE SAÚDE	10.000,00		1.000,00	9.000,00	
02	020224	ENCARGOS DE COBRANÇA DE RECEITAS	60.000,00		5.000,00	55.000,00	
02	020225	OUTROS SERVIÇOS					
02	02022501	RECOLHA DE EFLUENTES	180.000,00	40.000,00	20.000,00	200.000,00	
02	02022504	CULTURA	215.000,00	61.000,00	50.622,00	225.378,00	
02	02022505	AUXÍLIOS ECONÔMICOS	100.000,00	25.000,00	11.000,00	114.000,00	
02	02022506	OUTROS	2.149.900,00	1.008.508,00	176.300,00	2.982.108,00	
02	03	JUROS E OUTROS ENCARGOS					
02	0301	JUROS DA DÍVIDA PÚBLICA					
02	030103	SOCIEDADES FINANCIERAS- BANCOS E OUTRAS INSTITUIÇÕES FINANCEIRAS					

ENTIDADE		MODIFICAÇÕES AO ORÇAMENTO DA DESPESA			Page: 3	
MUNICÍPIO MONTALEGRE		TOTAL DE ALTERAÇÕES : 14	DO ANO CONTABILÍSTICO DE 2019		Período: 2019/01/02 a 2019/12/31	
TOTAL DE REVISÕES : 2						
IDENTIFICAÇÃO DAS RUBRICAS		DESPESA				O B S
CLASSIFICAÇÃO		DOTAÇÕES INICIAIS	MODIFICAÇÕES ORÇAMENTAIS		DOTAÇÕES CORRIGIDAS	
ORGÂNICA	ECONÓMICA		INSCRIÇÕES / REFORÇOS	DIMINUIÇÕES / ANULAÇÕES		
DESCRIÇÃO						
02	03010302	JUROS - EMPRESTIMOS A MEDIO E LONGO PRAZO	25.000,00			25.000,00
02	030106	ADMINISTRAÇÃO PÚBLICA CENTRAL- SERVIÇOS E FUNDOS AUTÓNOMOS				
02	03010600	ADMINISTRAÇÃO PÚBLICA CENTRAL- SERVIÇOS E FUNDOS AUTÓNOMOS		1.900,00		1.900,00
02	0305	OUTROS JUROS				
02	030502	OUTROS				
02	03050202	JUROS DE MORA	2.000,00		1.900,00	100,00
02	03050299	OUTROS	2.000,00			2.000,00
02	04	TRANSFERÊNCIAS CORRENTES				
02	0403	ADMINISTRAÇÃO CENTRAL				
02	040301	ESTADO				
02	04030101	AGRUPAMENTO DE ESCOLAS	4.500,00			4.500,00
02	0405	ADMINISTRAÇÃO LOCAL				
02	040501	CONTINENTE				
02	04050101	MUNICÍPIOS	1.000,00			1.000,00
02	04050102	FREGUESIAS	54.000,00	50.000,00	60.000,00	44.000,00
02	04050104	ASSOCIAÇÕES MUNICÍPIOS	64.000,00	1.000,00	12.500,00	52.500,00
02	04050106	REGIÕES DE TURISMO	5.000,00		4.500,00	500,00
02	0407	INSTITUIÇÕES SEM FINS LUCRATIVOS				
02	040701	INSTITUIÇÕES SEM FINS LUCRATIVOS				
02	04070101	DESPORTOS E TEMPOS LIVRES	310.550,00	51.000,00	15.400,00	346.150,00
02	04070102	AÇÃO SOCIAL	112.000,00	21.000,00	9.000,00	124.000,00
02	04070103	CULTURA	119.400,00	41.000,00	10.000,00	150.400,00
02	04070104	OUTRAS	892.000,00	267.000,00	311.100,00	847.900,00
02	0408	FAMÍLIAS				
02	040802	OUTRAS				
02	04080201	CONTRATOS EMPREGO - INSCRIÇÃO	100.000,00	31.000,00		131.000,00
02	04080202	OUTRAS	3.500,00		1.000,00	2.500,00
02	06	OUTRAS DESPESAS CORRENTES				
02	0602	DIVERSAS				
02	060201	IMPOSTOS E TAXAS				
02	06020101	IMPOSTOS E TAXAS PAGOS PELA AUTARQUIA	60.000,00	30.000,00	2.000,00	88.000,00
02	06020102	RESTITUIÇÕES DE IMPOSTOS E TAXAS COBRADAS	100.000,00	248.300,00		348.300,00
02	060203	OUTRAS				
02	06020301	OUTRAS RESTITUIÇÕES	2.000,00			2.000,00
02	06020302	IVA PAGO	5.000,00		4.000,00	1.000,00
02	06020304	SERVIÇOS BANCÁRIOS	3.000,00			3.000,00
02	06020399	DIVERSAS	50.000,00			50.000,00
02	07	AQUISIÇÃO DE BENS DE CAPITAL				
02	0701	INVESTIMENTOS				
02	070101	TERRENOS	50.000,00	15.000,00		65.000,00
02	070102	HABITAÇÕES				
02	07010201	CONSTRUÇÃO	230.000,00	20.000,00	69.500,00	180.500,00
02	07010202	AQUISIÇÃO	30.000,00	279.700,00		309.700,00
02	070103	EDIFÍCIOS				
02	07010301	INSTALAÇÕES DE SERVIÇOS	602.000,00	371.243,00	363.000,00	610.243,00
02	07010302	INSTALAÇÕES DESPORTIVAS E RECREATIVAS	50.000,00	72.500,00	20.000,00	102.500,00
02	07010305	ESCOLAS	21.000,00	34.000,00		55.000,00
02	07010307	OUTROS	25.000,00		24.900,00	100,00
02	070104	CONSTRUÇÕES DIVERSAS				
02	07010406	INSTALAÇÕES DESPORTIVAS E RECREATIVAS	802.000,00	410.000,00	782.000,00	430.000,00
02	07010409	SINALIZAÇÃO E TRÁNSITO	1.000,00			1.000,00
02	07010413	OUTROS	192.000,00	25.000,00	115.000,00	102.000,00
02	070106	MATERIAL DE TRANSPORTES				
02	07010602	OUTRO	65.000,00	14.000,00	9.500,00	69.500,00
02	070107	EQUIPAMENTO DE INFORMÁTICA	15.000,00	15.000,00	9.900,00	20.100,00
02	070108	SOFTWARE INFORMÁTICO	245.000,00	10.500,00	2.500,00	253.000,00
02	070109	EQUIPAMENTO ADMINISTRATIVO	140.000,00	20.000,00	32.000,00	128.000,00
02	070110	EQUIPAMENTO BÁSICO				
02	07011001	EQUIPAMENTO DE RECOLHA DE RESÍDUOS	1.000,00	9.500,00	1.000,00	9.500,00

ENTIDADE		MODIFICAÇÕES AO ORÇAMENTO DA DESPESA			Pagina: 4		
MUNICÍPIO MONTALEGRE		TOTAL DE ALTERAÇÕES : 14	DO ANO CONTABILÍSTICO DE 2019		Período: 2019/01/02 a 2019/12/31		
IDENTIFICAÇÃO DAS RUBRICAS		DESPESA				O B S	
CLASSIFICAÇÃO ORGÂNICA	ECONOMICA	DESCRIÇÃO	DOTAÇÕES INICIAIS	MODIFICAÇÕES ORÇAMENTAIS			DOTAÇÕES CORRIGIDAS
				INSCRIÇÕES / REFORÇOS	DIMINUIÇÕES / ANULAÇÕES		
02	07011002	OUTROS	405.000,00		21.550,00	383.450,00	
02	070111	FERRAMENTOS E UTENSÍLIOS	20.000,00		5.000,00	15.000,00	
02	070113	INVESTIMENTOS INCORPÓREOS	665.100,00	281.300,00	11.000,00	935.400,00	
02	070115	OUTROS INVESTIMENTOS	650.000,00		20.000,00	630.000,00	
02	0703	BENS DE DOMÍNIO PÚBLICO					
02	070301	TERRENOS E RECURSOS NATURAIS	100.000,00	170.000,00	269.900,00	100,00	
02	070303	OUTRAS CONSTRUÇÕES E INFRA-ESTRUTURAS					
02	07030301	VIADUTOS, ARRUMAMENTOS E OBRAS COMPLEMENTARES	444.000,00	608.900,00	161.300,00	891.600,00	
02	07030302	SISTEMA DE DRENAGEM DE ÁGUAS RESIDUAIS	1.629.000,00	226.800,00	633.000,00	1.222.800,00	
02	07030304	ILUMINAÇÃO PÚBLICA	25.000,00	70.000,00		95.000,00	
02	07030307	CAPTAÇÃO E DISTRIBUIÇÃO DE ÁGUA	461.000,00	62.200,00	145.000,00	378.200,00	
02	07030308	VIAÇÃO RURAL	1.013.000,00	275.000,00	65.000,00	1.223.000,00	
02	07030313	OUTROS	6.100,00			6.100,00	
02	070305	BENS DE PATRIMÔNIO HISTÓRICO, ARTÍSTICO E CULTURAL	60.000,00		59.900,00	100,00	
02	08	TRANSFERÊNCIAS DE CAPITAL					
02	0801	SOCIEDADES E QUASE-SOCIEDADES NÃO FINANCEIRAS					
02	080101	PÚBLICAS					
02	08010101	EMPRESAS PÚBLICAS MUNICIPAIS E INTERMUNICIPAIS	6.000,00		4.500,00	1.500,00	
02	0803	ADMINISTRAÇÃO CENTRAL					
02	080306	SERVIÇOS E FUNDOS AUTÔNOMOS	1.000,00			1.000,00	
02	0805	ADMINISTRAÇÃO LOCAL					
02	080501	CONTINENTE					
02	08050101	MUNICÍPIO	1.000,00			1.000,00	
02	08050102	FREGUESIA	200.000,00	380.809,00	405.400,00	175.409,00	
02	08050104	ASSOCIAÇÃO DE MUNICÍPIOS	10.000,00	60.000,00	4.500,00	65.500,00	
02	08050106	REGIÕES TURISMO	1.000,00			1.000,00	
02	0807	INSTITUIÇÕES SEM FINS LUCRATIVOS					
02	080701	INSTITUIÇÕES SEM FINS LUCRATIVOS	443.200,00	200.000,00	122.900,00	520.300,00	
02	09	ACTIVOS FINANCEIROS					
02	0908	UNIDADES DE PARTICIPAÇÃO					
02	090802	SOCIEDADES E QUASE-SOCIEDADES NÃO FINANCEIRAS- PÚBLICAS	58.600,00			58.600,00	
02	10	PASSIVOS FINANCEIROS					
02	1006	EMPRESTIMOS A MÉDIO E LONGO PRAZOS					
02	100603	SOCIEDADES FINANCEIRAS- BANCOS E OUTRAS INSTITUIÇÕES FINANCEIRAS					
02	10060301	AMORTIZAÇÕES	610.000,00		38.400,00	571.600,00	
02	100605	ADMINISTRAÇÃO PÚBLICA CENTRAL- ESTADO					
02	10060501	AMORTIZAÇÕES	17.300,00			17.300,00	
02	100606	ADMINISTRAÇÃO PÚBLICA CENTRAL- SERVIÇOS E FUNDOS AUTÔNOMOS		1.000,00		1.000,00	
02	11	OUTRAS DESPESAS DE CAPITAL					
02	1102	DIVERSAS					
02	110202	RESTITUIÇÕES	70.000,00			70.000,00	
TOTAL ...			22.665.000,00	6.566.360,00	4.683.722,00	24.547.638,00	


ORGÃO EXECUTIVO

Em 14 de Maio de 2020



ORGÃO DELIBERATIVO

Em 18 de Junho de 2020



ENTRADA

MUNICÍPIO MONTALEGRE

TOTAL DE ALTERAÇÕES : 14

TOTAL DE REVISÕES : 2

ANO CONTABILÍSTICO: 2019

PERÍODO: 2019/01/01 a 2019/12/31

OBJETIVO / PROGRAMA / SUBPROGRAMA / AÇÃO	IDENTIFICAÇÃO DO PROJ. AÇÃO	DESCRIÇÃO	RESPONSÁVEL	DADOS		CÓDIGO DOCUMENTAL EX	VALOR REALIZADO	2019				ANOS SEQUENTES				MODIFICAÇÕES	
				INÍCIO	FIM			TOTAL		FINANC. DEFINIDO		FINANCIAMENTO NÃO DEFINIDO	2020	2021	2022		SEQUENTES
								DOT. INICIAL	DOT. CORRIGIDA	DOT. INICIAL	DOT. CORRIGIDA						
1.		Funções gerais															
1.1.		Serviços gerais de administração pública															
1.1.1.		Administração geral															
1.1.1.1.		Edifícios															
1.1.1.1.05	2002 A 34	Iluminação Edifícios Municipais	DF	2019/01/01	2022/12/31	02	020201	225.000,00	225.000,00	225.000,00	225.000,00		225.000,00	225.000,00	225.000,00		
1.1.1.1.02	2003 A 50	Arquitetura-Encargos com Instalações	DF	2019/01/01	2022/12/31	02	020201	20.000,00	20.000,00	20.000,00	20.000,00		20.000,00	20.000,00	20.000,00	-10.000,00	
1.1.1.4.		Serviços Gerais															
1.1.1.4.01	2002 A 33	Seguros - Viaturas, Equipamentos, Imobilizado e Responsabilidade Civil	DF	2016/01/01	2022/12/31	02	020212	35.000,00	35.000,00	35.000,00	35.000,00		40.000,00	40.000,00	40.000,00		
1.1.1.4.02	2002	Aquisição de Pneus															
1.1.1.4.0203	2002 A 103	Pneus	DF	2019/01/01	2022/12/31	02	02011202	45.000,00	45.500,00	45.000,00	45.500,00		45.000,00	45.000,00	45.000,00	23.500,00	
1.1.1.4.03	2002	Combustíveis															
1.1.1.4.0303	2002 A 106	Combustível	DF	2019/01/01	2022/12/31	02	02010202	155.000,00	159.000,00	155.000,00	159.000,00		155.000,00	155.000,00	155.000,00	3.000,00	
1.1.1.4.01	2003	Encargos															
1.1.1.4.0101	2003 A 45	ANOS-Imobiliários	DF	2019/01/01	2019/12/31	02	010301	20.000,00	20.000,00	20.000,00	20.000,00					20.000,00	
1.1.1.4.0102	2003 A 43	Seguros - Passagem	DF	2019/01/01	2022/12/31	02	01030301	20.000,00	20.000,00	20.000,00	20.000,00		20.000,00	20.000,00	20.000,00		
1.2.		Segurança e ordem públicas															
1.2.1.		Proteção civil e luta contra incêndios															
1.2.1.10	2010 A 31	Bombeiros de Montalegre	DDCSO	2019/01/01	2019/12/31	02	01970104			70.000,00	70.500,00					70.500,00	
1.2.1.10	2010 A 31	Bombeiros de Montalegre				02	019701	70.500,00	70.500,00	100,00	100,00						
1.2.1.11	2010 A 32	Bombeiros de Salto	DDCSO	2019/01/01	2019/12/31	02	01970104			70.000,00	74.500,00					74.500,00	
1.2.1.11	2010 A 32	Bombeiros de Salto				02	019701	70.500,00	70.500,00	100,00	55.100,00					55.100,00	
1.2.1.13	2002 A 30	Seguros de Bombeiros	DF	2019/01/01	2022/12/31	02	020212	3.500,00	16.500,00	3.500,00	16.500,00		3.500,00	3.500,00	3.500,00	3.000,00	
2.		Funções sociais															
2.1.		Educação															
2.1.2.		Serviços auxiliares de ensino															
2.1.2.01	2002	Transporte Escolares															
2.1.2.0101	2002 A 103	Transportes Escolares	DDCSO	2019/01/01	2022/12/31	02	02021001	342.000,00	352.700,00	342.000,00	352.700,00		1.100.000,00	1.100.000,00	1.100.000,00	110.700,00	
2.1.2.02	2002 A 3	Iluminação, Arquitetura nas Escolas, Telefones e Internet	DDCF	2019/01/01	2022/12/31	02	020201			75.000,00	78.200,00		55.000,00			55.000,00	
2.1.2.02	2002 A 3	Iluminação, Arquitetura nas Escolas, Telefones e Internet				02	020204	75.500,00	74.700,00	1.500,00	1.500,00						
2.1.2.03	2002 A 2	Refeições Alunos	DDCSO	2019/01/01	2022/12/31	02	02022505	100.000,00	114.000,00	100.000,00	114.000,00		100.000,00	100.000,00	100.000,00	14.000,00	
2.1.2.05	2004 A 1	Livros Alunos Carençados e outros Auxílios Econômicos	DDCSO	2019/01/01	2019/12/31	02	020321			10.000,00	1.000,00					-3.000,00	
2.1.2.05	2004 A 1	Livros Alunos Carençados e outros Auxílios Econômicos				02	01030101			4.500,00	4.500,00						
2.1.2.05	2004 A 1	Livros Alunos Carençados e outros Auxílios Econômicos				02	01030202	15.000,00	7.000,00	1.500,00	1.500,00						
2.1.2.06	2002 A 30	Atividades Animadas com Escolas	DDCSO	2019/01/01	2019/12/31	02	02022506	5.000,00	6.000,00	5.000,00	6.000,00					1.000,00	
2.1.2.07	2016 A 7	Manutenção de Edifícios Escolares 2º/3ºCiclo	DDCSO	2019/01/01	2019/12/31	02	020121			20.000,00	10.000,00					-10.000,00	
2.1.2.07	2016 A 7	Manutenção de Edifícios Escolares 2º/3ºCiclo				02	02022506	40.000,00	35.000,00	20.000,00	25.000,00					5.000,00	
2.1.2.08	2017 A 13	Promoção do Sucesso Educativo e Combate ao Abandono Escolar	DDCSO	2019/01/01	2021/12/31	02	010101			58.400,00	60.300,00		150.000,00	150.000,00		1.500,00	
2.1.2.08	2017 A 13	Promoção do Sucesso Educativo e Combate ao Abandono Escolar				02	020121			170.000,00	170.000,00						
2.1.2.09	2017 A 13	Promoção do Sucesso Educativo e Combate ao Abandono Escolar				02	02022506	335.500,00	335.500,00	155.500,00	155.000,00					-1.500,00	
2.3.		Segurança e ação sociais															
2.3.2.		Ação social															
2.3.2.01	2010	Misericórdia de Montalegre															
2.3.2.0102	2010 A 5	D.C.C.	DDCSO	2012/01/01	2022/12/31	02	01970102			1.000,00	1.000,00		215.000,00	215.000,00	215.000,00		
2.3.2.0102	2010 A 5	D.C.C.				02	019701	277.000,00	277.000,00	275.000,00	275.000,00						

ENTIDADE		TOTAL DE ALTERAÇÕES : 14		TOTAL DE REVENDES : 2		ANO CONTABILÍSTICO: 2019		PERÍODO: 2019/01/01 a 2019/12/31									
OBJETIVO / PROGRAMA / COMPONENTE / AÇÃO	IDENTIFICAÇÃO DO PROJ. AÇÃO	DESCRIÇÃO	RESPONSÁVEL	DADOS		CÓDIGO ORÇAMENTAL	VALOR REALIZADO	2019				ANOS SEQUENTES				MODIFICAÇÕES	
				INÍCIO	FIM			TOTAL		FINANC. DEFINIDO		FINANCIAMENTO NÃO DEFINIDO	2019	2020	2021		SEQUENTES
								OP. INICIAL	OP. CORREGIDA	OP. INICIAL	OP. CORREGIDA						
A TRANSFERIR...								2.542.100,00	2.521.200,00	2.542.100,00	2.521.200,00		2.465.500,00	2.190.500,00	2.050.500,00	15.000,00	278.100,00
2.3.2.	02	2017 A 1	Associação "Corda D'Água"- Projeto Animação e Inserção Social	DOCSD	2019/01/01	2019/12/31	02	04970102			25.000,00	25.000,00					
2.3.2.	02	2017 A 1	Associação "Corda D'Água"- Projeto Animação e Inserção Social	DOCSD	2019/01/01	2019/12/31	02	050701	25.000,00	25.000,00	1.000,00	1.000,00					
2.3.2.	20	2010 A 15	Proteção Crianças e jovens e Projeto-CRU	DOCSD	2019/01/01	2019/12/31	02	02022505	5.000,00	5.000,00	5.000,00	5.000,00					
2.3.2.	33	2010 A 19	Outros Apoios e Outras Associações	DOCSD	2019/01/01	2019/12/31	02	04970102			15.000,00	21.000,00					12.000,00
2.3.2.	33	2010 A 19	Outros Apoios e Outras Associações	DOCSD	2019/01/01	2019/12/31	02	050701	25.000,00	20.100,00	10.000,00	100,00					-3.500,00
2.3.2.	01	2014 A 1	Componente Solidária à Família	DOCSD	2019/01/01	2019/12/31	02	04970102	35.000,00	35.000,00	35.000,00	35.000,00					
2.3.2.	01	2015 A 6	Apoio a Entidades Sociais Desfavorecidas (Cajunamento)	DOCSD	2019/01/01	2019/12/31	02	04970102	10.000,00	10.000,00	10.000,00	10.000,00					
2.3.2.	01	2016 A 1	CECUMONT	BASE	2019/01/01	2019/12/31	02	04970102	24.000,00	24.000,00	24.000,00	24.000,00					
2.3.2.	01	2019 A 2	Tempo de Aprender com os Sócios	DOCSD	2019/01/01	2019/12/31	02	010000			100,00	100,00					
2.3.2.	01	2019 A 2	Tempo de Aprender com os Sócios	DOCSD	2019/01/01	2019/12/31	02	020221			100,00	100,00					
2.3.2.	01	2019 A 2	Tempo de Aprender com os Sócios	DOCSD	2019/01/01	2019/12/31	02	02022505	300,00	300,00	100,00	100,00					
2.3.2.	02	2019 A 3	Programa Alca	DOCSD	2019/01/01	2019/12/31	02	04970102	2.000,00	2.000,00	2.000,00	2.000,00					
2.4																	
2.4.3																	
2.4.3.2																	
2.4.3.2.2																	
2.4.3.2.2.	01	2005 A 4	OPAS - ESCOLA DE EDUCADORES	BASE	2019/01/01	2019/12/31	02	02022501	150.000,00	200.000,00	150.000,00	200.000,00	150.000,00	120.000,00	150.000,00		20.000,00
2.4.4																	
2.4.4.1																	
2.4.4.1.	01	2005 A 3	Água - Control de Qualidade	BASE	2019/01/01	2019/12/31	02	020220	55.000,00	50.100,00	55.000,00	50.100,00	55.000,00	55.000,00	55.000,00		25.100,00
2.4.4.1.	02	2005 A 10	Água - Fornecedor de Águas Surtidas	BASE	2019/01/01	2019/12/31	02	02011491	10.000,00	110.000,00	10.000,00	110.000,00	10.000,00	10.000,00	10.000,00		100.000,00
2.4.5																	
2.4.5.1																	
2.4.5.1.1																	
2.4.5.1.1.	01	2002	Resíduos Sólidos	BASE	2019/01/01	2019/12/31	02	02022001	150.000,00	150.000,00	150.000,00	150.000,00	150.000,00	150.000,00	150.000,00		-10.000,00
2.4.5.1.	0101	2004 A 2	Resíduos sólidos - Tratamento	BASE	2019/01/01	2019/12/31	02	02022001	150.000,00	150.000,00	150.000,00	150.000,00	150.000,00	150.000,00	150.000,00		-10.000,00
2.4.5.1.	0102	2002 A 101	Resíduos Sólidos - Recolha	BASE	2019/01/01	2019/12/31	02	02022001	240.000,00	335.000,00	240.000,00	335.000,00	240.000,00	240.000,00	240.000,00		35.000,00
2.4.6																	
2.4.6.1																	
2.4.6.1.	04	2005 A 6	Jardins	BASE	2019/01/01	2019/12/31	02	020121			15.000,00	2.000,00					-13.000,00
2.4.6.1.	04	2005 A 6	Jardins	BASE	2019/01/01	2019/12/31	02	02022505	40.000,00	30.000,00	25.000,00	22.000,00					3.000,00
2.4.6.1.	01	2016 A 11	Animação das Praças	DOCSD	2019/01/01	2019/12/31	02	04970104	1.000,00	1.000,00	1.000,00	1.000,00					
2.4.6.1.	01	2017 A 3	Gras-Viras - Dinâmico	GRASEF	2019/01/01	2019/12/31	02	02022505	55.000,00	12.250,00	55.000,00	12.250,00					-12.750,00
2.4.6.1.	05	2017 A 7	CANOA (Cultural ressonar na sua própria stress)	GRASEF	2017/01/01	2017/12/31	02	02022505	42.500,00	15.000,00	42.500,00	15.000,00	20.000,00	20.000,00			-27.500,00
2.4.6.1.	05	2017 A 10	Património Natural - Museologia nas Ilhas da Natourea	GRASEF	2017/01/01	2019/12/31	02	02022504	50.000,00	34.575,00	50.000,00	34.575,00					-15.425,00
2.4.6.1.	01	2019 A 1	Praças ENPS / Sotomuseu de Barrona	GRASEF	2019/01/01	2019/12/31	02	020220	31.000,00	31.000,00	31.000,00	31.000,00					
2.4.6.1.	02	2019 A 2	Recuperação das Áreas Degradadas / Sotobelas do ENPS	GRASEF	2019/01/01	2019/12/31	02	02022505	51.500,00	15.500,00	51.500,00	15.500,00					-36.000,00
2.4.6.1.	03	2019 A 3	Recuperação das Galerias Algícolas, São Man, São Cavado e São Filipe	GRASEF	2019/01/01	2019/01/12/31	02	02022505	41.300,00	105.200,00	41.300,00	105.200,00					64.200,00
2.4.6.1.	01	2019 A 3	Miradouro do Território - FHO	DOCSD	2019/01/01	2019/12/31	02	020121	75.000,00	63.750,00	75.000,00	63.750,00					-11.250,00
2.4.6.1.	02	2019 A 6	Adaptação do Território às Alterações Climáticas	DOCSD	2019/01/01	2019/12/31	02	02022505		33.233,00		33.233,00					33.233,00
2.5																	
2.5.1																	
2.5.1.1																	
2.5.1.1.	04	2005 A 14	Festas do Conselho	DOCSD	2019/01/01	2019/12/31	02	02022505			50.000,00	32.000,00					12.000,00
2.5.1.1.	04	2005 A 14	Festas do Conselho	DOCSD	2019/01/01	2019/12/31	02	04970103	30.000,00	102.000,00	10.000,00	10.000,00					
2.5.1.1.	05	2003 A 15	Animação pela Biblioteca	DOCSD	2019/01/01	2019/12/31	02	020121			2.000,00	2.000,00					
2.5.1.1.	05	2003 A 15	Animação pela Biblioteca	DOCSD	2019/01/01	2019/12/31	02	02022504	3.000,00	6.000,00	7.000,00	4.000,00					-3.000,00
2.5.1.1.	10	2003 A 15	Associação Cultural Parafita	DOCSD	2019/01/01	2019/12/31	02	04970103	40.000,00	40.000,00	40.000,00	40.000,00					
2.5.1.1.	14	2003 A 31	Associação Social e Cultural de Paredes	DOCSD	2019/01/01	2019/12/31	02	04970103			7.000,00	7.000,00					

ENTIDADE		TOTAL DE ALTERAÇÕES : 14			
MUNICÍPIO MONTALEGRE		TOTAL DE REVISÕES : 2		ANO ORÇAMENTÁRIO : 2013 PERÍODO: 2013/01/01 a 2013/12/31	


OBJETIVO / PROGRAMA / PROJETO / AÇÃO	IDENTIFICAÇÃO DO PROJETO / AÇÃO	DESCRIÇÃO	RESPONSÁVEL	DADOS		CÓDIGO ORÇAMENTAL	VALOR REALIZADO	2013				EMIS GESTIVAS				MODIFICAÇÕES	
				INÍCIO	FIM			TOTAL		FINANC. DEFIENIDO		FINANCIAMENTO NÃO DEFIENIDO	2010	2011	2012		GESTIVAS
								OP. INICIAL	OP. CORRIGIDA	OP. INICIAL	OP. CORRIGIDA						
A TRANSFERÊNCIAS...							3.210.700,00	4.303.506,00	3.217.700,00	4.320.506,00		3.130.500,00	2.245.500,00	2.675.500,00	15.000,00	502.376,00	
2.5.1.	14	2003 A 33	Associação Social e Cultural de Paradas			02 040701	107.000,00	107.000,00	100.000,00	100.000,00							
2.5.1.	17	2003 A 23	Associação o Sol do Povo	00CS00	2013/01/01	2013/12/31	02 04070103	15.000,00	15.000,00	15.000,00	15.000,00						
2.5.1.	18	2004 A 7	Escritórios de Montalegre	00CS00	2013/01/01	2013/12/31	02 04070103	500,00	500,00	500,00	500,00						
2.5.1.	19	2003 A 2	Trilamberra Teatro	00CS00	2013/01/01	2013/12/31	02 04070103	6.400,00	6.400,00	6.400,00	6.400,00						
2.5.1.	20	2003 A 10	Associação o Jeop do Povo	00CS00	2013/01/01	2013/12/31	02 04070103	500,00	500,00	500,00	500,00						
2.5.1.	21	2003 A 3	União Apólos Culturais	00CS00	2013/01/01	2013/12/31	02 000121		5.000,00	5.000,00							
2.5.1.	21	2003 A 3	Outras Apólos Culturais	00CS00	2013/01/01	2013/12/31	02 00022504	65.000,00	125.000,00	60.000,00	120.000,00					60.000,00	
2.5.1.	33	2003 A 52	Apólos e Outras Associações	00CS00	2013/01/01	2013/12/31	02 04070103	20.000,00	47.000,00	20.000,00	47.000,00					27.000,00	
2.5.1.	01	2014 A 6	Casino de Música	00CS00	2013/01/01	2013/12/31	02 00022504		3.000,00	3.000,00	5.000,00					-3.000,00	
2.5.1.	01	2014 A 6	Casino de Música	00CS00	2013/01/01	2013/12/31	02 04070103	15.000,00	19.000,00	10.000,00	14.000,00					4.000,00	
2.5.1.	01	2016 A 2	Semana do Barroco - Salto	00CS00	2013/01/02	2013/12/31	02 00022504	15.000,00	31.000,00	35.000,00	31.000,00					-4.000,00	
2.5.1.	02	2016 A 3	Festival de Música Júnior	00CS00	2013/01/02	2013/12/31	02 00022504	25.000,00	500,00	25.000,00	500,00					-24.500,00	
2.5.1.	01	2017 A 12	Prêmio Literário Dr. Bento da Cruz	00CS00	2013/01/02	2013/12/31	02 020220		5.000,00	5.000,00	2.000,00					-3.000,00	
2.5.1.	01	2017 A 12	Prêmio Literário Dr. Bento da Cruz	00CS00	2013/01/01	2013/12/31	02 04070103	15.000,00	12.000,00	10.000,00	10.000,00						
2.5.1.	01	2019 A 1	Festival de Teatro	00CS00	2013/01/01	2013/12/31	02 00022504	30.000,00	30.000,00	30.000,00	30.000,00						
2.5.2		Desporto, recreio e lazer															
2.5.2.	03	2000 A 10	Apólos a diversas Inst.Resporsivas Coo.	00CS00	2013/01/01	2013/12/31	02 000701	1.000,00	1.000,00	1.000,00	1.000,00						
2.5.2		Clubes e Associações Desportivas															
2.5.2.	2001	2002 A 3	Centro Desportivo e Cultural de Montalegre	00CS00	2013/01/01	2013/12/31	02 04070101	100.000,00	123.000,00	100.000,00	123.000,00	100.000,00				23.000,00	
2.5.2.	2003	2010 A 1	Grupo Desportivo de Vilão Perdigão	00CS00	2017/01/01	2013/12/31	02 04070101	55.000,00	55.000,00	55.000,00	55.000,00						
2.5.2.	2005	2017 A 2	Academia de Parabol e Petrol Melkias Amis	00CS00	2017/01/02	2013/12/31	02 04070101	30.000,00	35.000,00	30.000,00	35.000,00					5.000,00	
2.5.2.	21	2010 A 20	Clube Papaveano	00CS00	2013/01/01	2013/12/31	02 04070101	1.000,00	1.000,00	1.000,00	1.000,00						
2.5.2.	01	2005 A 2	Outras Associações	00CS00	2013/01/01	2013/12/31	02 04070101	15.000,00	10.000,00	15.000,00	10.000,00					-5.000,00	
2.5.2.	01	2009 A 1	Apólos Dinamização Desportiva	00CS00	2013/01/01	2013/12/31	02 00022504	20.000,00	40.000,00	20.000,00	40.000,00					20.000,00	
2.5.2.	01	2016 A 4	Grupo Desportivo e Cultural de Salto	00CS00	2017/01/02	2013/12/31	02 04070101	53.000,00	50.400,00	53.000,00	50.400,00					-2.600,00	
3.		Projeções económicas															
3.2.		Indústria e energia															
3.2.	02	2002 A 30	Iluminação Pública	00GF	2013/01/01	2002/12/31	02 02022506	350.000,00	350.000,00	350.000,00	350.000,00	350.000,00	350.000,00	350.000,00	350.000,00		
3.2.	10	2012 A 4	Gestão Eficiência Energética - Iluminação Pública	00GF	2013/01/01	2013/12/31	02 02022506	324.000,00	324.000,00	324.000,00	324.000,00	323.562,24	323.562,24	323.562,24	2339737,24		
3.2.	01	2013 A 4	Eficiência Energética - Pavilhão Multissport e Pavilhão Desportivo	00GF	2013/01/02	2013/12/31	02 02022506	60.000,00	61.060,00	60.000,00	61.060,00					-15.340,00	
3.4.		Comércio e turismo															
3.4.2.		Turismo															
3.4.2.		Realizações e Material de Promoção e Divulgação															
3.4.2.	2000	2002 A 3	Santas Feiras 13	00CS00	2013/01/01	2013/12/31	02 020215	200.000,00	310.000,00	200.000,00	310.000,00					110.000,00	
3.4.2.	2001	2002 A 45	Feira do Simão	00CS00	2013/01/01	2013/12/31	02 020215		10.000,00	10.000,00	73.300,00					-6.300,00	
3.4.2.	2001	2002 A 45	Feira do Simão	00CS00	2013/01/01	2013/12/31	02 04070104	35.000,00	35.300,00	35.000,00	35.000,00						
3.4.2.	2005	2011 A 2	Concurso Recreativo - Salto (Associação C.G.S.C)	00CS00	2013/01/01	2013/12/31	02 04070104	6.000,00	6.000,00	6.000,00	6.000,00						
3.4.2.	2006	2002 A 53	Concurso Recreativo - Ferial (Junta de Freguesia)	00GF	2013/01/01	2013/12/31	02 04030102	2.000,00	2.000,00	2.000,00	2.000,00						
3.4.2.	2007	2002 A 54	Concurso Recreativo - Venda Nova (Junta Freguesia)	00GF	2013/01/01	2013/12/31	02 04030102	2.000,00	2.000,00	2.000,00	2.000,00						
3.4.2.	2009	2010 A 34	Commeos de Barroco -Praciosoamento	00CS00	2013/01/01	2013/12/31	02 04070104	200.000,00	200.000,00	200.000,00	200.000,00						
3.4.2.	2012	2002 A 53	Associação Desporto Astromvel	00CS00	2017/01/01	2013/12/31	02 02022506		450.000,00	237.200,00		300.000,00	300.000,00	300.000,00		-152.800,00	
3.4.2.	2012	2002 A 53	Associação Desporto Astromvel	00CS00	2013/01/01	2013/12/31	02 04070101	500.550,00	363.350,00	50.550,00	71.750,00					21.200,00	
3.4.2.	10	2009 A 5	Outras Inicativas de Promoção	00CS00	2013/01/01	2013/12/31	02 000121		5.000,00	5.000,00	1.000,00					-4.000,00	
3.4.2.	10	2009 A 5	Outras Inicativas de Promoção	00CS00	2013/01/01	2013/12/31	02 00022506	15.000,00	2.000,00	10.000,00	1.000,00					-3.000,00	
3.4.2.	01	2014 A 2	Volta a Portugal	00CS00	2013/01/01	2013/12/31	02 00022506	75.000,00	35.000,00	75.000,00	35.000,00					20.000,00	
3.4.2.	02	2016 A 15	Feira de Manteiga	00CS00	2013/01/02	2013/12/31	02 000121		5.000,00	5.000,00	6.000,00					1.000,00	

ENTIDADES		TOTAL DE HIERÁRQUICAS : 14			
MUNICÍPIO MONTALEARRE		TOTAL DE REVISTAS : 2			
		ANO CONTÁBIL/ESTADO: 2019 PERÍODO: 2019/01/01 a 2019/12/31			

OBJETIVO / PROGRAMA / PROJETO / AÇÃO	IDENTIFICAÇÃO DO PROJ. AÇÃO	DESCRIÇÃO	RESPONSÁVEL	DATA		CÓDIGO ORÇAMENTAL	VALOR REALIZADO	2019				ANOS SEQUENTES				MODIFICACÕES	
				INICIO	FIM			TOTAL		RECURSOS DEFIINIDO		FINANCIAMENTO NÃO DEFINIDO	2019	2020	2022		SEQUENTES
								OPF. INICIAIS	OPF. CORRIGIDAS	OPF. INICIAIS	OPF. CORRIGIDAS						
A TRANSPORTE...							6.310.950,00	6.310.950,00	6.310.950,00	6.310.950,00		4.219.062,24	3.319.062,24	3.659.062,24	245.075,24	550.335,00	
3.4.2.	02	2016 A.15	Faixa de Wasterte			02 020013			6.000,00	4.000,00						-2.000,00	
3.4.2.	02	2016 A.15	Faixa de Wasterte			02 0200506	20.000,00	14.000,00	10.000,00	4.000,00						-6.000,00	
3.5. Outras freções economicas																	
3.5.	23	2004 A.4	Associação Produtores Paineiro	DNCSOD	2013/01/01	2015/12/31	02 04070104	30.000,00	30.000,00	30.000,00	30.000,00						
3.5.	24	2010 A.1	Espólio Produção Secundária - Regulamento	GRABAF	2013/01/01	2015/12/31	02 04070104	255.000,00	274.500,00	255.000,00	274.500,00					-10.500,00	
3.5.	02	2005 A.4	Outros Apólios e Outras Instituições	DNCSOD	2013/01/01	2015/12/31	02 04070104	10.000,00	23.000,00	10.000,00	23.000,00					13.000,00	
3.5.	01	2014 A.3	Espólio Produção Ovinos e Caprinos	DNCSOD	2013/01/01	2015/12/31	02 04070104	50.000,00	45.000,00	50.000,00	45.000,00					-5.000,00	
3.5.	04	2015 A.5	Ocupacionais	DNCSOD	2013/01/01	2015/12/31	02 04070104	110.000,00	50.000,00	110.000,00	50.000,00					-60.000,00	
4. Outras freções																	
4.1. Operações da dívida entarqauca																	
4.1.1. Represtinas a Médio e Longo Prazo																	
4.1.	0101	2007 A.17	Amortizações	DNCF	2013/01/01	2021/12/31	02 10060101			610.000,00	571.000,00	555.000,00	650.000,00	550.000,00	550.000,00	-35.000,00	
4.1.	0101	2007 A.17	Amortizações				02 10065501			17.300,00	17.300,00						
4.1.	0101	2007 A.17	Amortizações				02 100602	627.300,00	588.300,00		1.000,00					1.000,00	
4.2. Transferências entre administrações																	
4.2.1. Represtas Municipais e Intercomunais / Represtas Privadas																	
4.2.	0101	2009 A.13	Empresas Municipais e Intercomunais	DNCF	2013/01/01	2015/12/31	02 09010101	5.000,00	500,00	5.000,00	500,00					-4.500,00	
4.2.	0102	2015 A.1	Empresas Privadas	DNCF	2013/01/01	2016/12/31	02 09010101	1.000,00	1.000,00	1.000,00	1.000,00						
4.2.	02	2003 A.51	Associações Municipais	DNCF	2013/01/01	2015/12/31	02 09050104			14.000,00	1.500,00					-12.500,00	
4.2.	02	2003 A.51	Associações Municipais				02 09050104	13.000,00	2.000,00	5.000,00	500,00					-4.500,00	
4.2.	03	2004 A.15	Associações Desenvolwimono Regional	DNCF	2013/01/01	2015/12/31	02 09070104			25.000,00	13.000,00					-12.000,00	
4.2.	03	2004 A.15	Associações Desenvolwimono Regional				02 090701	39.000,00	13.500,00	5.000,00	500,00					-4.500,00	
4.2.	02	2010 A.15	Cooperação Técnica - Instituições	DNCSOD	2013/01/01	2015/12/31	02 09070104	20.000,00	20.000,00							-20.000,00	
4.2.	02	2005 A.7	Administração Local - Juntas de Freprias	DNCF	2013/01/01	2015/12/31	02 09050102			50.000,00	40.000,00					-10.000,00	
4.2.	02	2005 A.7	Administração Local - Juntas de Freprias				02 09050102	250.000,00	215.403,00	200.000,00	175.403,00					-24.597,00	
4.2.	01	2012 A.4	Transferências - Instituições	DNCF	2013/01/01	2015/12/31	02 090101	50.000,00	35.500,00	50.000,00	35.500,00					14.500,00	
4.2.	01	2014 A.4	Capitais Turismo	DNCF	2013/01/01	2015/12/31	02 09050105			5.000,00	300,00					-4.700,00	
4.2.	01	2014 A.4	Capitais Turismo				02 09050105	4.000,00	1.500,00	1.000,00	1.000,00						
4.2.	02	2014 A.5	Administração Local - Municípios	DNCF	2013/01/01	2015/12/31	02 09050101			1.000,00	1.000,00						
4.2.	02	2014 A.5	Administração Local - Municípios				02 09050101	2.000,00	2.000,00	1.000,00	1.000,00						
4.2.	01	2016 A.20	Comunidade Inter municipal do Alto Tampe	DNCF	2013/01/01	2015/12/31	02 09050104			50.000,00	51.000,00					1.000,00	
4.2.	01	2016 A.20	Comunidade Inter municipal do Alto Tampe				02 09050104	55.000,00	116.000,00	5.000,00	65.000,00					10.000,00	
4.2.	02	2016 A.21	Transferências - Serviços T. A.	DNCF	2013/01/01	2015/12/31	02 090305	1.000,00	1.000,00	1.000,00	1.000,00						
TOTAL ...							7.210.950,00	6.366.395,00	7.210.950,00	6.366.395,00		6.769.062,24	4.669.062,24	4.499.062,24	3334757,24	456.045,00	


(Selo EXECUTIVO)

Em 14 de maio de 2020



(Selo DELIBERATIVO)

Em 18 de junho de 2020





ENTIDADE		TOTAL DE ATRIBUIÇÕES : 12										TOTAL DE CONVÊNIOS : 2				ANO CONTAABILIZADO: 2019				PERÍODO: 2019/01/01 a 2019/12/31			
OBJETIVO / PROGRAMA / SUBPROGRAMA / AÇÃO	IDENTIFICAÇÃO DO FONTO / AÇÃO	DESCRIÇÃO	RESPONSÁVEL	DAPES		CÓDIGO ORÇAMENTAL	VALOR REALIZADO	2019				ANOS SEQUENTES				MODIFICAÇÕES							
				EXERCÍCIO	FIM			TOTAL		FINANC. DEFINIDO		FINANCIAMENTO NÃO DEFINIDO	2020	2021	2022		SEQUENTES						
								DOT. INICIAL	DOT. CORRIGIDA	DOT. INICIAL	DOT. CORRIGIDA												
1.		Funções gerais																					
1.1.		Serviços gerais de administração pública																					
1.1.1.		Administração geral																					
1.1.1.1.		Edifícios																					
1.1.1.1.1.	04	2002 I 2	DPGT	2019/01/01	2020/12/31	0	07010301	50.000,00	201.243,00	50.000,00	201.243,00		50.000,00						151.243,00				
1.1.1.1.1.	01	2015 I 10	DPGT	2015/01/01	2020/12/31	0	07010301	550.000,00	333.000,00	550.000,00	333.000,00		420.000,00	1.000,00					-152.000,00				
1.1.1.1.1.	02	2016 I 4	DPGT	2016/01/02	2020/12/31	1	07010301	351.000,00	360.000,00	1.000,00	10.000,00		350.000,00	1.000,00					3.000,00				
1.1.1.1.3.		2016																					
1.1.1.1.1.	0002	2016 I 22	GI	2017/01/02	2019/12/31	4	070107	10.000,00	100,00	10.000,00	100,00								-7.300,00				
1.1.1.1.1.	01	2019 I 10	DESD	2019/01/02	2019/12/31	0	07010307	25.000,00	100,00	25.000,00	100,00								-24.900,00				
1.1.1.2.		Equipamento de transporte																					
1.1.1.2.1.	03	2011 I 1	DPGT	2013/04/01	2019/12/31	0	07010402	10.000,00	500,00	10.000,00	500,00								-9.500,00				
1.1.1.2.1.	01	2007 I 13	DPGT	2013/10/01	2019/12/31	0	07010502	55.000,00	63.000,00	55.000,00	63.000,00		20.000,00						14.000,00				
1.1.1.3.		Maginaria e Equipamento																					
1.1.1.3.1.	01	2003 I 20	GI	2013/01/01	2019/12/31	0	070107	5.000,00	20.000,00	5.000,00	20.000,00								15.000,00				
1.1.1.3.1.	02	2003 I 21	GI	2013/01/01	2022/12/31	0	070105	15.000,00	20.000,00	15.000,00	20.000,00		15.000,00	15.000,00	15.000,00				5.000,00				
1.1.1.3.1.	03	2003 I 22	DPGT	2013/01/01	2019/12/31	0	070103	5.000,00	7.000,00	5.000,00	7.000,00								2.000,00				
1.1.1.3.1.	04	2011 I 2	DPGT	2013/01/01	2019/12/31	0	07010702	25.000,00	20.000,00	25.000,00	20.000,00								-5.000,00				
1.1.1.3.1.	05	2003 I 26	DPGT	2013/01/01	2019/12/31	0	070111	10.000,00	5.000,00	10.000,00	5.000,00								-5.000,00				
2.		Funções sociais																					
2.1.		Educação																					
2.1.1.		Ensino não superior																					
2.1.1.1.		Ensino Pré-escolar																					
2.1.1.1.1.	03	2002 I 203	000000	2019/01/01	2020/12/31	0	070103	10.000,00	2.000,00	10.000,00	2.000,00		10.000,00						-8.000,00				
2.1.1.1.1.	01	2016 I 3	DPGT	2017/01/02	2019/12/31	2	07010305	1.000,00	30.000,00	1.000,00	30.000,00								29.000,00				
2.1.1.2.		Ensino Básico																					
2.1.1.2.1.	03	2002 I 205	000000	2019/01/02	2019/12/31	0	070103	50.000,00	25.000,00	50.000,00	25.000,00								-24.000,00				
2.1.1.2.1.	01	2003 I 3	DPGT	2013/01/01	2019/12/31	2	07010305	20.000,00	25.000,00	20.000,00	25.000,00								5.000,00				
2.1.1.2.1.	02	2016 I 2	DPGT	2017/01/02	2019/12/31	3	070113	550.000,00	702.000,00	550.000,00	702.000,00								152.000,00				
2.4.		Habituação e serviços colectivos																					
2.4.1.		Habituação																					
2.4.1.1.		Reparação e Beneficição de Habitação																					
2.4.1.1.1.	0101	2002 I 32	000000	2013/01/01	2021/12/31	0	07010201	50.000,00	500,00	50.000,00	500,00		50.000,00	50.000,00					-49.500,00				
2.4.1.1.1.	0102	2003 I 15	000000	2013/01/01	2021/12/31	0	07010201	120.000,00	120.000,00	120.000,00	120.000,00		100.000,00	100.000,00					20.000,00				
2.4.1.1.1.	01	2013 I 5	DPGT	2013/01/02	2021/12/31	0	07010201	60.000,00	60.000,00	60.000,00	60.000,00		60.000,00	60.000,00									
2.4.1.1.1.	02	2013 I 12	DPGT	2013/09/11	2019/12/31	0	07010202	134.700,00		134.700,00									134.700,00				
2.4.2.		Ordenamento do território																					
2.4.2.1.		Planos Municipais de Ordenamento																					
2.4.2.1.1.	02	2002 I 34	DPGT	2013/01/01	2022/12/31	0	070113	50.000,00	200.000,00	50.000,00	200.000,00		50.000,00	50.000,00	50.000,00				150.000,00				
2.4.3.		Saneamento																					
2.4.3.1.		Esptos Domésticos																					
2.4.3.1.1.	03	2010 I 4	DPGT	2013/01/01	2020/12/31	0	07010302	125.000,00	11.000,00	125.000,00	11.000,00		1.000,00						-114.000,00				
2.4.3.1.1.	03	2002 I 66	DPGT	2013/01/01	2020/12/31	0	07010302	50.000,00	60.000,00	50.000,00	60.000,00		150.000,00						10.000,00				
2.4.3.1.1.	01	2015 I 1	DPGT	2013/01/01	2020/12/31	0	07010302	1.000,00	1.000,00	1.000,00	1.000,00		50.000,00						49.000,00				
2.4.3.1.1.	02	2015 I 2	DPGT	2015/01/01	2020/12/31	3	07010302	100.000,00	71.500,00	100.000,00	71.500,00		1.000,00						-28.500,00				
2.4.3.1.1.	01	2016 I 7	DPGT	2017/01/02	2019/12/31	1	07010302	33.000,00	33.000,00	33.000,00	33.000,00												
2.4.3.1.1.	01	2017 I 1	DPGT	2017/01/02	2020/12/31	2	07010302	320.000,00	423.000,00	320.000,00	423.000,00		367.350,00						-331.000,00				
2.4.3.1.1.	02	2019 I 2	DPGT	2019/01/01	2020/12/31	2	07010302	350.000,00	365.000,00	350.000,00	365.000,00		1.000,00						215.000,00				

ENTIDADE		TOTAL DE ALTERAÇÕES : 12										TOTAL DE REVISÕES : 2				ANO ORÇAMENTÁRIO: 2019		PERÍODO: 2019/01/01 a 2019/12/31	
OBJETIVO / PROGRAMA / FUNDAMENTO / AÇÃO	IDENTIFICADORA DO PROJETO / AÇÃO	DESCRIÇÃO	RESPONSÁVEL	DADOS		CÓDIGO ORÇAMENTAL	VALOR REALIZADO	2019				ANOS SEQUENTES				MODIFICAÇÕES			
				TÍTULO	FIM			TOTAL		FINANC. DEFINIDO		FINANCIAMENTO Nº0	2020	2021	2022		SEQUENTES		
								ORÇ. INICIAL	ORÇ. CORRIGIDA	ORÇ. INICIAL	ORÇ. CORRIGIDA								
A TRANSFERIR...								1.551.000,00	1.611.345,00	1.201.000,00	3.331.345,00	150.000,00	1.295.350,00	276.000,00	65.000,00		130.345,00		
2.4.3.1.	01	2017 1 5	Aquisição de Cadeiras para CTRAPS	DESP	2017/01/01	2019/12/31	0	02	07011002	15.000,00	15.000,00	15.000,00	15.000,00		20.000,00	20.000,00			
2.4.3.1.	01	2013 1 6	Fossa Pitões	DESP	2013/01/01	2019/12/31	0	02	0703032	50.000,00	1.000,00	50.000,00	1.000,00					-49.000,00	
2.4.3.1.	02	2013 1 2	Saneamento e Indústrias	DESP	2013/01/01	2019/12/31	0	02	0703032	50.000,00	1.000,00	50.000,00	1.000,00		100.000,00			-49.000,00	
2.4.3.1.	03	2013 1 3	Aquisição de Sistemas de Desinfecção	DESP	2013/01/01	2019/12/31	0	02	07011002	55.000,00	55.000,00	55.000,00	55.000,00		60.000,00	60.000,00	60.000,00		
2.4.4.		Abastecimento de Água																	
2.4.4.	05	2010 1 12	Rede Água Parafita	DESP	2017/01/01	2019/12/31	0	02	0703037	156.000,00	11.000,00	156.000,00	11.000,00					-145.000,00	
2.4.4.	27	2002 1 156	Aquisição de Contralores de Água	DESP	2013/01/01	2019/12/31	0	02	070111	10.000,00	10.000,00	10.000,00	10.000,00						
2.4.4.	33	2002 1 31	Beneficiação dos Sistemas Existentes	DESP	2013/01/01	2019/12/31	0	02	0703037	150.000,00	215.000,00	150.000,00	215.000,00		100.000,00			35.000,00	
2.4.4.	02	2016 1 25	Água Murgabe	DESP	2016/01/01	2019/12/31	1	02	0703037	60.000,00	37.200,00	60.000,00	37.200,00					27.200,00	
2.4.4.	04	2016 1 27	Água Ormeche	DESP	2017/01/01	2019/12/31	0	02	0703037	65.000,00	65.000,00	65.000,00	65.000,00						
2.4.4.	01	2017 1 6	Aquisição de Cadeiras para Copiagens	DESP	2017/01/01	2019/12/31	4	02	07011002	10.000,00	10.000,00	10.000,00	10.000,00		10.000,00	10.000,00			
2.4.5.		Resíduos sólidos																	
2.4.5.	01	2007 1 14	Equipamento de limpeza	DESP	2017/01/01	2019/12/31	0	02	07011001	1.000,00	3.500,00	1.000,00	3.500,00					2.500,00	
2.4.6.		Proteção do meio ambiente e conservação da natureza																	
2.4.6.	03	2014 1 3	Área Verde	DESP	2015/01/01	2019/12/31	1	02	07010313	6.100,00	6.100,00	6.100,00	6.100,00						
2.4.6.	04	2015 1 1	Faixas FMS / Escovas de Barcos	DESP	2015/01/01	2019/12/31	0	02	070103	75.000,00	31.000,00	75.000,00	31.000,00					44.000,00	
2.4.6.05		AGUAQUIVA																	
2.4.6.	6501	2015 1 6	Centro Espícola da Urta Fário	DESP	2015/01/01	2019/12/31	1	02	07010413	174.000,00	121.500,00	1.000,00	13.500,00	153.000,00	65.000,00			17.500,00	
2.4.6.	6502	2015 1 7	Centro Turístico de Barçagem do Alto Rabação	DESP	2015/01/01	2019/12/31	0	02	07010413	115.500,00	115.500,00	1.000,00	1.000,00	114.500,00	120.500,00				
2.4.6.	6503	2015 1 8	Centro de Observação da Matéria de Água - Borrelha	DESP	2015/01/01	2019/12/31	0	02	07010413	130.000,00	32.500,00	130.000,00	32.500,00		10.000,00			-107.500,00	
2.5.		Serviços culturais, recreativos e religiosos																	
2.5.1.		Cultura																	
2.5.1.	03	2003 1 15	Castelo de Montalegre	DESP	2016/01/01	2019/12/31	2	02	07011002			300.000,00	231.450,00		1.000,00			-16.550,00	
2.5.1.	07	2003 1 16	Castelo de Montalegre	DESP				02	070115	450.000,00	313.450,00	450.000,00	430.000,00					-20.000,00	
2.5.1.	03	2016 1 3	Musealização do Condo Mineiro da Borrelha	DESP	2016/01/01	2019/12/31	0	02	070305	60.000,00	100,00	60.000,00	100,00		50.000,00			-52.300,00	
2.5.2.		Desporto, recreio e lazer																	
2.5.2.	04	2002 1 113	Pista Automóvel	DESP	2016/01/01	2019/12/31	2	02	07010416			500.000,00	242.000,00		1.000.000,00			-532.000,00	
2.5.2.	04	2002 1 113	Pista Automóvel	DESP				02	070113	550.000,00	252.000,00	50.000,00	100,00					-49.000,00	
2.5.2.	01	2003 1 37	Equipamentos e Infra-estruturas Desportivas	DESP	2013/01/01	2019/12/31	0	02	07010132	50.000,00	102.500,00	50.000,00	102.500,00					52.500,00	
2.5.2.	01	2010 1 25	Edifício - Piscina Municipal	DESP	2015/01/01	2019/12/31	1	02	07010416	251.000,00	251.000,00	1.000,00	1.000,00	250.000,00	1.500.000,00	1.000,00			
2.5.2.	01	2013 1 7	Complexo Desportivo de Salto	DESP	2013/01/01	2019/12/31	0	02	07010416			1.000,00	161.000,00		1.000.000,00	1.000.000,00		160.000,00	
2.5.2.	01	2013 1 7	Complexo Desportivo de Salto	DESP				02	070301	501.000,00	351.000,00	100.000,00	100,00	500.000,00				-51.000,00	
3.		Funções económicas																	
3.2.		Indústria e energia																	
3.2.	01	2002 1 116	Extensão Rede Iluminação Pública	DESP	2013/01/01	2019/12/31	0	02	07010501	25.000,00	55.000,00	25.000,00	55.000,00					70.000,00	
3.2.	02	2013 1 2	Eficiência Energética - Casa do Capitão	DESP	2013/01/01	2019/12/31	0	02	07010501	301.000,00	301.000,00	1.000,00	1.000,00	300.000,00	1.000,00				
3.3.		Transportes e comunicações																	
3.3.1.		Transportes rodoviários																	
3.3.1.1.		Rede Viária e Sinalização																	
3.3.1.1.	33	2002 1 222	Sinalização Geral Rede Viária (Sinalização e Pinturas)	DESP	2013/01/01	2019/12/31	0	02	07010493	1.000,00	1.000,00	1.000,00	1.000,00						
3.3.1.1.	33	2002 1 223	Conservação Geral Rede Viária	DESP	2013/01/01	2019/12/31	0	02	07010493	353.000,00	457.000,00	353.000,00	457.000,00					134.000,00	
3.3.1.1.	01	2016 1 13	Beneficiação do T.M.502 - Montalegre, limite do Concelho	DESP	2016/01/01	2019/12/31	4	02	07030206	400.000,00	476.000,00	400.000,00	476.000,00					76.000,00	
3.3.1.2.		Caminhos																	
3.3.1.2.	01	2002																	
3.3.1.2.	0103	2002 1 137	Caminhos Agrícolas Freixueiras	DESP	2015/01/01	2019/12/31	0	02	07030206	200.000,00	260.000,00	200.000,00	260.000,00					60.000,00	
3.3.1.2.	01	2013 1 1	Caminho Assoreira	DESP	2013/01/01	2019/12/31	2	02	07022506				265.000,00					265.000,00	

ENTIDADE		TOTAL DE ALTERAÇÕES : 12				ANO CONTAABILIZADO: 2019				PERÍODO: 2019/01/01 a 2019/12/31			
MUNICÍPIO MONTALEZ		TOTAL DE REVENHES : 2											

EXECUTIVO / PROGRAMA / PROJETO / AÇÃO	IDENTIFICAÇÃO DO PROJ. AÇÃO	DESCRIÇÃO	RESPONSÁVEL	DAS		CÓDIGO ORÇAMENTAL	VALOR REALIZADO	2019			ANOS SEQUENTES				MODIFICAÇÕES		
				INÍCIO	FIM			TOTAL		FINANC. DEPENDIDO		FINANCIAMENTO NÃO DEPENDIDO	2020	2021		2022	SEQUENTES
								IMP. INICIAL	IMP. CORRIGIDA	IMP. INICIAL	IMP. CORRIGIDA						
A TRANSFERENTES...								3.095.409,00	2.756.493,00	7.119.109,00	7.063.995,00	1.277.509,00	5.363.639,00	1.367.000,00	125.000,00		-76.107,00
3.3.1.2. 01	2019 I 1	Camalho Assereires				02 0100035	60.000,00	265.000,00	60.000,00							-60.000,00	
3.3.1.3.																	
3.3.1.3. 01	2015 I 4	Arrumamentos e Obras Complementares nas Praças	DPGT	2015/01/01	2015/12/31	0 02 01000301	200.000,00	713.500,00	200.000,00	713.500,00						513.500,00	
3.3.1.3. 01	2016 I 16	Arranjos Urbanísticos - Salto	DPGT	2016/01/02	2016/12/31	2 02 01000301	1.000,00	1.000,00	1.000,00	1.000,00							
3.3.1.3. 01	2016 I 2	Arranjos Urbanísticos - Rua da Costa	DPGT	2016/01/02	2016/12/31	0 02 01000301	55.000,00	100.000,00	55.000,00	100.000,00						55.000,00	
3.3.1.3. 02	2015 I 4	Arrumamentos a Parafita	DPGT	2015/01/02	2015/12/31	0 02 01000301	157.000,00	300,00	157.000,00	300,00		1.000,00				-156.200,00	
3.3.1.3. 03	2019 I 3	FAMS - Rua da Mijarata e Corujeira	DPGT	2019/01/02	2020/12/31	1 02 01000301	341.000,00	341.000,00	1.000,00	1.000,00	340.000,00						
4.																	
4.3.																	
Diversas não especificadas																	
4.3. 02	2015 I 21	Fundo de Apoio Municipal	DT	2015/01/02	2021/12/31	4 02 050102	55.600,00	55.600,00	55.600,00	55.600,00		29.300,00					
4.3. 01	2016 I 5	Aquisição de Terrenos	DPGT	2016/01/02	2016/12/31	0 02 010101	50.000,00	65.000,00	50.000,00	65.000,00						15.000,00	
4.3. 02	2016 I 6	Aquisição de Edifícios	DPGT	2016/01/01	2016/12/31	0 02 01010202	30.000,00	115.000,00	30.000,00	115.000,00						85.000,00	
4.3. 04	2016 I 23	Cadastro das Infraestruturas	DPGT	2016/01/02	2016/12/31	2 02 010105			233.000,00	233.000,00						3.000,00	
Manutenção de Água																	
4.3. 04	2016 I 23	Cadastro das Infraestruturas	DPGT	2016/01/02	2016/12/31	02 010113	230.100,00	233.100,00	100,00	100,00							
Manutenção de Água																	
4.3. 05	2016 I 24	Cadastro das Infraestruturas Águas Residuais (saneamento)	DPGT	2016/01/02	2016/12/31	2 02 010115	15.000,00	33.200,00	15.000,00	33.200,00						18.200,00	
TOTAL ...								10.823.209,00	10.751.593,00	3.095.209,00	3.445.493,00	2.317.509,00	5.414.150,00	1.367.000,00	125.000,00		434.493,00

ÓRGÃO EXECUTIVO
 Em 14 de Maio de 2020


ÓRGÃO LEGISLATIVO
 Em 11 de Junho de 2020




MAPA DOS CONTRATOS

2019

MUNICÍPIO DE MONTALEGRE

MUNICÍPIO DE MONTALVÃO															
SITUAÇÃO DOS CONTRATOS															
Período : 2015/01/01 a 2015/12/31															
EMPRESA	CONTRATO				VISTO DO T.O.		DATA DO	PAGAMENTOS DA GERÊNCIA				PAGAMENTOS ATUALIZADOS			
	Objeto	Data	Valor	Mod. Edif	N.º Rep.	Data	PAGAMENTO	Trabalhos Normais	Revisão de Preços	Trabalhos a mais	Total	Trabalhos Normais	Revisão de Preços	Trabalhos a mais	Total
OTT - OBRAS DE PAVIMENTAÇÃO	01/15	ADQUIÇÃO DE SERVIÇOS PONTUAIS	2015/01/01	102.456,02			2016/01/25	45.802,57			45.802,57	171.652,57			171.652,57
OUTRA CATEGORIA	01/17	CONTRATO DE EXPANSÃO DO ABASTECIMENTO DE GÁS	2017/05/01	2.154.456,22		2749	2016/12/05	2019/01/25	105.465,55		105.465,55	176.549,23			176.549,23
ALTO COSTA A CANTO LDA	01/18	PERFURAMENTO DE CASALDO DE ABASTECIMENTO PARA OS QUATRO MUNICÍPIOS	2015/01/02	18.541,17				1.610,55			1.610,55	17.024,54			17.024,54
SINO/SERVO MANTENÇÃO	02/15	CONTRATO ANALÍTICO DE ALTA PARA CONSUMO COMUM	2015/01/10	18.575,55			2015/05/05	3.556,55			3.556,55	47.570,55			47.570,55
OUTRA CATEGORIA	02/17	CONTRATAÇÃO DE SERVIÇO INTEGRADO PARA A EXPANSÃO DE SISTEMA DE GESTÃO OPERACIONAL DE ÁGUA EM REGIME ASP E PRESTAÇÃO DE SERVIÇOS DE PRINTING E FOTOCOPIA	2017/02/15	55.127,46			2017/05/03	52.401,70			52.401,70	55.575,11			55.575,11
SERVIÇOS DE MANTENÇÃO	04/15	SERVIÇOS DE MANUTENÇÃO	2015/01/01	59.400,00			2015/05/20	292,15			292,15	61.504,00			61.504,00
MUNICÍPIOS DE MONTALVÃO	07/15	SERVIÇOS	2015/01/01	122.513,20			2015/02/03	70.006,57			70.006,57	121.593,03			121.593,03
SOMOS ENFERMIA S.A.	08/15	ADQUIÇÃO DE BENS PARA AS CLÍNICAS DE ENFERMIA DO MUNICÍPIO	2015/01/16	14.569,40				1.162,50			1.162,50	14.569,40			14.569,40
GRUPO - ENFERMIA, LDA.	09/15	REQUALIFICAÇÃO DA ESCOLA SECUNDÁRIA SENRO DA CIDE	2015/01/02	1.015.459,52		424	2015/05/14	2019/05/15	515.028,32		515.028,32	555.740,05			555.740,05
	10/15	Serviços de instalação de rede de defesa de florestas contra Incêndios (RFUI) no concelho de Montalvão	2015/10/22	59.551,20			2015/05/05	59.546,55			59.546,55	59.551,71			59.551,71
WISAL E ASSOCIADA, LDA.	10/17	SERVIÇOS TÉCNICOS DE APOIO TÉCNICO ESPECIALIZADO NA ÁREA DE BIODIVERSIDADE E SUSTENTABILIDADE NO TRABALHO	2017/10/27	11.500,00			2017/10/19	14.514,00			14.514,00	33.555,00			33.555,00
SOU S.A.	04/17	Serviços de Bateria EM em fibras bricas	2017/05/01	55.140,39			2017/05/30	35.246,55			35.246,55	55.140,37			55.140,37
CONCEPÇÃO PRODUÇÃO - CONCEPÇÃO PRODUÇÃO, SA	05/17	FORNECIMENTO DE GÁS PARA AGRICULTURA	2017/05/01	5.500,00			2017/05/04	1.555,55			1.555,55	5.505,55			5.505,55
URGENTE PRODUÇÃO - SOCIEDADE CIVIL DE RESTAURANTES, LDA.	05/17	FORNECIMENTO DE SERVIÇOS PARA ALMOÇO DO 1.º ANO DO ENSINO BÁSICO PARA O ANO LETIVO 2017/2018	2017/05/01	77.545,55				26.256,50			26.256,50	68.105,56			68.105,56
SINO ASSINA ALVES CAPELO	11/15	Aplicação de serviços técnicos na área administrativa em regime de avança	2015/01/01	59.100,02			2015/05/05	18.511,55			18.511,55	33.597,51			33.597,51
ARQUITECTURA, ESTUDIOS E PROJECCOES, SA	04/17	REQUALIFICAÇÃO DO CASTELHO DE MONTALVÃO - INTERVENÇÃO ARQUITECTÓNICA	2017/01/15	45.550,00			2017/10/27	5.504,00			5.504,00	57.045,50			57.045,50
ANTONIO PRODUÇÃO E MANUTENÇÃO DE BENS - SERVIÇOS ASSOCIADOS, LDA	05/17	ADAPTAÇÃO DO PROJETO DE EXECUÇÃO DE REQUALIFICAÇÃO DO CASTELHO DE MONTALVÃO	2017/05/02	54.500,00			2017/11/01	15.155,55			15.155,55	54.502,02			54.502,02
INTEGRAÇÃO - SISTEMAS DE INFORMACAO E CONTEUDOS, S.A.	03/15	IMPLEMENTACAO DE SISTEMA DE INFORMACAO (GEOINFORMACAO) E LANCAMENTO DA PLATAFORMA	2015/01/02	44.400,00			2015/05/13	2.730,50			2.730,50	51.551,40			51.551,40
MINOMA - SERVIÇOS E GESTÃO DE PRODUÇÕES LDA	04/15	Aplicação de serviços de plataforma electrónica de comunicação pública, pelo prazo de 36 meses	2015/04/02	8.150,00			2016/05/05	545,50			545,50	10.147,50			10.147,50
T - OBRAS, LDA	07/17	CONTRATAÇÃO DE SERVIÇOS DE EMERGÊNCIA, OBRAS, INSTALAÇÃO E FAX, CONTINUAÇÃO DOS SERVIÇOS E RESPECTIVOS SERVIÇOS ASSOCIADOS EM REGIME DE OUTSOURCING.	2017/01/02	55.124,50			2017/05/03	25.553,54			25.553,54	55.124,47			55.124,47
AVICEL PRODUÇÃO INDUSTRIAL LDA	07/15		2015/01/13	54.500,00			2015/05/13	15.533,55			15.533,55	19.533,55			19.533,55
ATLANTIC TUBO GALVANIZADOS	03/15	CONTRATAÇÃO DE MODO DE SUPORTE EM MONTAÇÃO	2015/01/02	15.549,00			2015/04/25	20.549,00			20.549,00	20.549,00			20.549,00
SINO, SERVIÇOS PRODUÇÃO	04/15	REVISÃO DE SERVIÇOS SÓCIS USUÁRIO E CANTAREM DE DEPENDENTES AO MUNICÍPIO DE MONTALVÃO	2015/04/11	155.576,45				25.732,55			25.732,55	140.714,25			140.714,25
ALVES DANIELAS LDA	02/15	Assistência de Água e Rede de Distribuição de Água Residencial do Povoado de Ourem - 1.ª Fase	2015/01/02	310.705,25			2015/07/11	145.733,14			145.733,14	355.735,14			355.735,14
EM 4 ASSOCIADOS - SMO, LDA	06/17	ADQUIÇÃO DE SERVIÇOS DE MANUTENÇÃO EXTERNA	2017/01/15	18.000,00			2017/05/03	7.350,00			7.350,00	20.510,00			20.510,00
ALVES DANIELAS LDA	08/15	REQUALIFICAÇÃO DO CASTELHO DE MONTALVÃO	2015/05/02	555.000,00		1719	2015/01/02	573.250,50			573.250,50	555.000,14			555.000,14

MUNICÍPIO DE MONTALVARE																	
SITUAÇÃO DOS CONTRATOS																	
Período: 2015/01/01 a 2015/12/31																	
EMPRESA	CONTRATO				VALOR DO T.C.		DATA DO CANCELAMENTO		PAGAMENTOS DA ORÇAMENTAÇÃO				PAGAMENTOS ADIUDICADOS				Observações
	Objeto	Data	Valor	Mod. 66/93	N.º Reg.	Data	PAGAMENTO	Trabalhos Normais	Penalidades de Preço	Trabalhos a mais	Total	Trabalhos Normais	Penalidades de Preço	Trabalhos a mais	Total		
MINOTEC S.A.	54/07	RESTITUIÇÃO DE SERVIÇOS DE SEGURANÇA DE VANTAGAS	2017/04/01	19.470,00			2017/05/02	7.455,55			7.455,55	2.712,71			10.168,26		
U-COM, LDA	57/05	Reser. Eficiência energética-Iluminação pública	2015/05/14	3.055.024,23		1572	2015/05/26	2015/01/03	502.452,70		502.452,70	1.452,70			503.905,40		
MISSO CONSULTORIA EMPRESARIAL LDA	57/05	Atracções de Solteiro	2015/05/12	50.000,00			2015/07/02	50.000,00			50.000,00				50.000,00		
BOUWMAA O'ENTRE OMBE E WINGS	43/05	TRANSPORTE ESCOLARES	2015/05/12	3.602.430,31		1752	2015/05/01	2015/01/04	724.455,21		724.455,21	224.774,77			2.394.655,33		
JOSE FERREIRA FERREZ & ASSOCIADOS LDA	45/05	ABASTECIMENTO DE ÁGUA AO TELHADO	2015/07/02	158.700,00			2015/07/07	1.516,32			1.516,32	155.740,15			155.240,15		
MEMORIAL S.C.	45/07	SERVIÇOS DE MANUTENÇÃO DE OBRAS DE SANEAMENTO E ÁGUA FÉCULA	2017/01/01	46.450,54			2017/05/02	14.502,55			14.502,55	4.450,74			44.453,74		
JOSE MARCELA FERREZ & FILIPE, S.A.	50/07	EMPRESARIA "SISTEMATIZAÇÃO DA EM S/A DE MONTALVARE NOS LIMIQUES DO MUNICÍPIO, POR MEIO DA, GRÁFICA, SANEAMENTO, VIGILÂNCIA DE RESÍDUOS E MEIO-AMBIENTE" - PROCESSO Nº 2015/027	2017/05/22	2.154.055,23		1747	2017/07/13	2017/05/22	65.435,34		65.435,34	2.315.734,77			2.315.029,43		
AGRAZ-ASSOCIADOS DESENVOLVIMENTO REGIONAL LULA TERREIRO	50/07	SERVIÇO DE ÁGUA À GESTÃO DE PROJETO DE LULA	2017/01/01	5.000,00			2017/07/02	2.000,00			2.000,00				10.000,00		
SONO, SERVIÇOS GRÁFICOS MEIO AMBIENTE SA	50/05	RECURSOS DE SERVIÇOS GÁFICOS USUÁRIO E CATELHEM DE OBRAS/PROJETOS DO MUNICÍPIO DE MONTALVARE	2015/11/15	1.100.000,00		2505	2015/11/15	2015/04/05	244.555,65		244.555,65	244.555,65			244.555,65		
EMO FIRMA - SERVIÇO DO AMBIENTE, S.A.	55/05	ABASTECIMENTO DE ÁGUA À CASA - CONSTRUÇÃO DE RESERVOÁRIO	2015/05/05	58.546,45					58.546,45		58.546,45				58.546,45		
BARCELONETA, SÉRIO E ASSOCIADOS	57/05	EXTENSÃO DA S/A E S/A DE SAÚDE	2015/05/07	550.000,00		2502	2015/05/17	2015/01/04	550.000,00		550.000,00				550.000,00		
GRANDES S/A S/A	57/05	OBRA DE REFORMA DO S/A - SANEAMENTO	2015/05/05	50.150,65			2015/01/04	50.150,65			50.150,65				50.150,65		
MISSO CONSULTORIA EMPRESARIAL LDA	57/05	ABASTECIMENTO DE MEIO-AMBIENTE	2015/05/05	50.426,24			2015/01/03	50.426,24			50.426,24				50.426,24		
MARCELO CARVALHO CONSULTORIA CIVIL E OBRAS PÚBLICAS LDA	57/05	RECONSTRUÇÃO DO S/A EM S/A - A S/A DE SAÚDE	2015/05/07	140.000,00			2015/05/26	70.000,00			70.000,00				70.000,00		
BOUWMA	57/05	REVISÃO MULTIFUNDO DE MONTALVARE-SUBSTITUIÇÃO DE APARELHOS DE ILUMINAÇÃO EXISTENTES POR APARELHOS DE ILUMINAÇÃO LED COM EFICIÊNCIA ENERGÉTICA	2015/05/05	52.500,00			2015/01/03	52.500,00			52.500,00				52.500,00		
BOA ALPARGATA PEREIRA COSTA	57/05	ADQUIÇÃO DE SERVIÇOS OPERACIONAIS NO ABASTECIMENTO DE ÁGUA COM REPARAÇÃO PEREIRA	2015/05/01	2.570,57			2015/11/03	570,55			570,55	570,55			570,55		
EMO FIRMA - SERVIÇO DO AMBIENTE, S.A.	55/05	ABASTECIMENTO DE ÁGUA À S. LORENTY-CONSTRUÇÃO DE RESERVOÁRIO	2015/05/07	48.559,34			2015/01/07	48.559,34			48.559,34				48.559,34		
BOUWMA O'ENTRE OMBE E WINGS	57/05	TRANSPORTE ESPECIAL PARA OS UTENTES DO CENTRO DE ATIVIDADES OPERACIONAIS DE MONTALVARE	2015/05/05	40.545,24			2015/01/01	50.545,24			50.545,24				40.545,24		
TEKSEN ELETRONIC - ELETRONIC E TECNOLOGIA SA	55/07	SERVIÇOS DE MANUTENÇÃO SIMPLES DE QUATRO COMPUTADORES E DE UM MONITOR INSTALADOS NOS DEPARTAMENTOS MUNICIPAIS	2017/04/01	2.570,25			2017/05/02	1.032,55			1.032,55	1.537,70			2.570,25		
JOSE JESUS FERREZ & ASSOCIADOS LDA	01/07	ADQUIÇÃO DE SERVIÇOS DE LIMPEZA DO COMPLEXO DE SAÚDE	2017/05/01	10.100,00			2017/05/03	4.100,72			4.100,72	6.000,00			10.100,72		
JOSE MARCELA FERREZ & FILIPE, S.A.	01/05	RECONSTRUÇÃO DE TIPO DO ACESSO DE MURRÃO A OBRAS	2015/05/02	50.407,25			2015/04/04	50.407,25			50.407,25				50.407,25		
WISSE E ASSOCIADOS, LDA	02/07	SERVIÇOS DE MANUTENÇÃO DO TRABALHO EM REGIME DE EXERCÍCIO CONTÍNUO	2017/05/01	7.650,00			2017/05/03	7.650,00			7.650,00				7.650,00		
DOCUMENTOS-SOLUÇÕES DE GESTÃO DOCUMENTAL E INFORMÁTICA LDA	02/05	Centro de observação medidas de Sopa-Sorrelles (Inventariação, organização, descrição, preservação, digitalização e divulgação do arquivo das peças de trabalho)	2015/05/05	48.200,00			2015/11/02	48.200,00			48.200,00				48.200,00		
EMO FIRMA - SERVIÇO DO AMBIENTE, S.A.	57/05	SISTEMAS DE ABASTECIMENTO DE ÁGUA-CONSUMIMENTO E INSTALAÇÃO DE SISTEMAS DE RESERVAÇÃO	2015/11/02	55.000,00			2015/11/17	55.000,00			55.000,00				55.000,00		
BOUWMA, REVISÃO & ASSOCIADOS S/A, LDA	57/07	SERVIÇOS DE VERIFICAÇÃO DE RESERVAÇÃO DE PROJETOS COM FINANCIAMENTO COMUNITÁRIO NO ÂMBITO DO PROGRAMA OPERACIONAL DE COOPERAÇÃO REGIONAL INTERMUNICIPAL	2017/07/02	7.400,00			2015/05/02	1.016,65			1.016,65	6.383,35			7.400,00		

MUNICÍPIO DE MONTALEGE															
SITUAÇÃO DOS CONTRATOS															
Período: 2015.01.2 a 2015.12.31															
EMPRESA	CONTRATO				VISTO DO T.C.		DATA DO	PARCELAS DA GÉNERA					FOLHA Nº 1 de 0172		Observações
	Objeto	Data	Valor	Mód. (R\$)	N.º Exp.	Data	PAGAMENTO	Parcelas Normais	Parcelas de Preço	Parcelas a mais	Total	Parcelas Normais	Parcelas de Preço	Parcelas a mais	
SINAL MAIS - FERTILIZANTES S.A.	Locação ou aplicação de boas sementes	2015/05/13	74.731,67	3			2015/10/03	27.243,55			27.243,55	27.243,55			27.243,55
AGROPECUÁRIA EMPRESAS, LDA.	REPARAÇÃO DE MÁQUINAS AGRÍCOLAS	2015/05/07	55.051,57	1			2015/01/31	55.051,57			55.051,57	55.051,57			55.051,57
MARCO CARVALHO MARQUEZINI CIVIL E EMPRESAS RURAIS LDA.	REPARAÇÃO DE ÁREAS DEGRADADAS DO PARQUE NATURAL DE ENCANTADAS	2015/05/04	51.476,51	1			2015/12/07	51.476,51			51.476,51	51.476,51			51.476,51
Aplicação de serviços															
MAG 3 CAR AGENCIAMENTO VEICULOS AUTOMOVEIS LDA		2015/01/01	15.000,00	3			2015/04/03	2.622,76			2.622,76	4.142,59			4.142,59
MAG 3 CAR AGENCIAMENTO VEICULOS AUTOMOVEIS LDA		2015/01/01	37.500,00	3			2015/05/14	15.701,62			15.701,62	15.664,05			15.664,05
MAG 3 CAR AGENCIAMENTO VEICULOS AUTOMOVEIS LDA		2015/01/01	35.183,00	3			2015/05/15	12.942,11			12.942,11	12.211,13			12.211,13
WISAO E ANDARA, LDA.	Fornecimento casacos de Proteção de Lavoura e Espina	2015/04/01	15.000,00	3			2015/05/05	5.613,15			5.613,15	15.376,34			15.376,34
ANA MORGADINI SILVA ALVA Formato São, Ltda.	LEVANTAMENTO, ESTUDO E REDAÇÃO DOS CONTEÚDOS PARA APLICAÇÕES A DISTÂNCIA NA FORMA DE CD-ROM	2015/05/07	51.500,00	3			2015/05/10	16.506,24			16.506,24	48.046,55			48.046,55
FORMATO SÃO, LTDA.	SERVIÇOS DE MANUTENÇÃO CORRETIVA PARA EQUIPAMENTOS SISTEMAS DESTINADOS A DEPOSITO DE SERVIÇOS SÓCIO ECONÔMICOS	2015/05/04	45.405,25	3			2015/10/15	5.057,05			5.057,05	51.405,25			51.405,25
MARCE ALEXANDRINA OLIVEIRA DA LIMA VISAO E ANDARA, LDA. SOTOMAIOR	PRESTAÇÃO DE SERVIÇOS TÉCNICOS NA ÁREA DE APROVEITAMENTO EM REGIÃO DE AVANÇADA	2015/05/01	30.305,50	3			2015/07/05	16.594,51			16.594,51	40.477,40			40.477,40
WISAO E ANDARA, LDA. SOTOMAIOR	DESENTERRAMENTO DE EDIFÍCIOS MUNICIPAIS	2015/05/01	15.500,00	3			2015/05/07	7.594,55			7.594,55	11.306,15			11.306,15
WISAO E ANDARA, LDA. SOTOMAIOR	LIMPEZA DAS INSTALAÇÕES DA ZONA DO COMPLEXO DE SAÚDE, PATIÃO ADMINISTRATIVO E PATIÃO MULTIFUNÇÃO.	2015/05/01	30.305,50	3			2015/07/05	13.913,45			13.913,45	20.297,55			20.297,55
DOT - NEGÓCIOS DE CONTABILIDADE SA. TUPACATI, INFORMÁTICA, LDA.	SOLUÇÃO INTEGRADA DE GESTÃO DE ÁGUA	2015/05/01	15.702,00	3			2015/07/11	11.053,55			11.053,55	22.527,70			22.527,70
TUPACATI, INFORMÁTICA, LDA.	PRESTAÇÃO DE SERVIÇOS DE INTERMEDIAR E DE PREVENÇÃO DE RISCOS DO MUNICÍPIO DE MONTALEGE NA ÁREA	2015/07/01	74.500,00	3			2015/05/02	30.702,00			30.702,00	46.053,51			46.053,51
TUPACATI, INFORMÁTICA, LDA.	PRESTAÇÃO DE SERVIÇOS DE INTERMEDIAR E DE PREVENÇÃO DE RISCOS DO MUNICÍPIO DE MONTALEGE NA ÁREA	2015/07/01	74.500,00	3			2015/05/04	30.702,00			30.702,00	46.053,51			46.053,51
TUPACATI, INFORMÁTICA, LDA.	SERVIÇOS DE INTERMEDIAR E DE PREVENÇÃO DE RISCOS DO MUNICÍPIO DE MONTALEGE NA ÁREA	2015/07/01	15.500,00	3			2015/05/15	1.517,57			1.517,57	1.517,57			1.517,57
WISAO E ANDARA, LDA. SOTOMAIOR	CLASSIFICAÇÃO DE PROJETO DE INSTALAÇÃO DE AQUÍFERO PARA A CRIAÇÃO DE TRÓFICO PERDO	2015/05/01	15.500,00	3			2015/05/01	15.500,00			15.500,00	15.500,00			15.500,00
WISAO E ANDARA, LDA. SOTOMAIOR	SERVIÇOS DE CONSULTORIA DE SEGURANÇA EM ORÇAMENTO MUNICIPAL	2015/04/01	5.353,63	3			2015/07/01	2.653,63			2.653,63	2.653,63			2.653,63
WISAO E ANDARA, LDA. SOTOMAIOR	TRANSPORTE PARA OS FRENTES DO CENTRO DE ATIVIDADES COTIDIANAS/COMUNITARIAS	2015/05/01	51.405,25	3			2015/10/17	21.336,21			21.336,21	21.336,21			21.336,21
ASSOCIACAO CIVIL EMANUELA BORGES DO SALTO	ADQUIÇÃO EM REGIME DE EXECUÇÃO CONTINUADA DE SERVIÇOS PARA REABASTECIMENTO DE ÁGUA ÀS POPULAÇÕES	2015/10/04	51.405,25	3			2015/11/22	26.441,70			26.441,70	39.656,75			39.656,75
ASSOCIACAO CIVIL EMANUELA BORGES DO SALTO	ADQUIÇÃO EM REGIME DE EXECUÇÃO CONTINUADA DE SERVIÇOS PARA REABASTECIMENTO DE ÁGUA ÀS POPULAÇÕES	2015/10/04	51.405,25	3			2015/10/24	26.454,55			26.454,55	39.656,75			39.656,75
ASSOCIACAO CIVIL EMANUELA BORGES DO SALTO	ADQUIÇÃO EM REGIME DE EXECUÇÃO CONTINUADA DE SERVIÇOS PARA PROTEÇÃO CIVIL ÀS POPULAÇÕES	2015/10/04	51.405,25	3			2015/11/22	30.702,71			30.702,71	46.053,26			46.053,26
ASSOCIACAO CIVIL EMANUELA BORGES DO SALTO	ADQUIÇÃO EM REGIME DE EXECUÇÃO CONTINUADA DE SERVIÇOS PARA PROTEÇÃO CIVIL ÀS POPULAÇÕES	2015/10/04	51.405,25	3			2015/10/24	30.702,55			30.702,55	46.053,45			46.053,45
MONTALEGE AS OBRAS EMPRESAS, LDA.	ADQUIÇÃO DE SERVIÇOS DE MANUTENÇÃO, MANUSEIO E RECONSTRUÇÃO DE INFRAESTRUTURA EDUCATIVA COM MATERIAIS NEOLÍTICOS	2015/11/02	12.216,50	3			2015/11/07	12.216,50			12.216,50	12.216,50			12.216,50

SITUAÇÃO DOS CONTRATOS															Ass : 2009	
MUNICÍPIO DE MANTOUE															Página : 4	
ENTIDADE	CONTRATO				VIGÊNCIA		DATA DE PROMISSO	PAGAMENTOS DA GERÊNCIA				PAGAMENTOS ACUMULADOS				Observações
	Objeto	Data	Valor	Mes	N.º	Data	PAGAMENTO	Trabalhos Normais	Período de Preço	Trabalhos a mais	Total	Trabalhos Normais	Período de Preço	Trabalhos a mais	Total	
002 - CENTRO EDUCACIONAL ATIVIDADE SA	01	2009/01/22	2.500,00	p			2009/01/22	129,25			129,25	1.725,45			1.725,45	
		Total	10.150.494,25					4.471.676,25			4.471.676,25	10.300.114,36			10.300.114,36	

Mobilização de Ajudação/Tipo de procedimento
 Tipo Designação

- 3 Ajuda Direta
- 4 Recursos Públicos



MAPA DAS TRANSFERÊNCIAS

2019

MUNICÍPIO DE MONTALEGRE

Disposições Legais	Entidade Financiadora	Classific. Económica	Transferências orçadas	Transferências obtidas	Observações
	Agencia Para o Desenvolvidmentos E Coesao, I.p.	06030601	344.095,00	31.365,00	
	Agencia Para o Desenvolvidmentos E Coesao, I.p.	06030602	105.100,00	50.587,79	
	COMISSÃO NACIONAL DE PROMOÇÃO DOS DIREITOS E PROTEÇÃO DAS CRIANÇAS E JOVENS	0603019903	10.000,00	11.849,52	
	DIRECCAO GERAL AUTARQUIAS LOCAIS	06030101	8.979.573,00	8.979.573,00	
	DIRECCAO GERAL AUTARQUIAS LOCAIS	06030102	242.785,00	242.785,00	
	DIRECCAO GERAL AUTARQUIAS LOCAIS	06030103	215.244,00	215.244,00	
	DIREÇÃO GERAL DOS ESTABELECIMENTOS ESCOLARES - DIR. DE SERVIÇOS DA REGIÃO NORTE	0603019904	1.100.000,00	134.176,22	
	Fundo Ambiental	06030702	88.500,00	21.507,79	
	GABINETE DE GESTÃO FINANCEIRA MINISTÉRIO DA EDUCAÇÃO	0603019904	1.100.000,00	1.064.306,50	
	INSTITUTO CONSERVACAO NATUREZA FLORESTAS - IGCP-EPE	06030701	16.800,00	13.937,14	
	INSTITUTO DO EMPREGO E FORMAÇÃO PROFISSIONAL	06030901	55.000,00	79.722,20	
	INSTITUTO GESTÃO FINANCEIRA SEGURANÇA SOCIAL	06030601	344.095,00	26.516,86	
	TURISMO DE PORTUGAL	06030799	1.000,00	39.167,00	
	TURISMO PORTO NORTE PORTUGAL	06030799	1.000,00	50.000,00	
	WOJEWÓDZTWO MAŁOPOLSKIE	06090106	70.550,00	57.468,94	
	Total			11.018.206,96	

Disposições Legais	Entidade Financiadora	Classific. Económica	Transferências orçadas	Transferências obtidas	Observações
	Agencia Para o Desenvolvidos E Coesao, I.p.	10030703	2.574.100,00	1.930.493,15	
	Agencia Para o Desenvolvidos E Coesao, I.p.	10030704	1.115.250,00	108.099,20	
	DIRECCAO GERAL AUTARQUIAS LOCAIS	10030101	997.730,00	997.730,00	
	DIRECCAO GERAL AUTARQUIAS LOCAIS	10030105	745.230,00	745.230,00	
	DIRECCAO GERAL AUTARQUIAS LOCAIS	10030799	1,00	110.784,60	
	CABINETE DE GESTÃO FINANCEIRA MINISTÉRIO DA EDUCAÇÃO	1003010401	76.980,00	60.000,00	
	INSTITUTO HABITACAO E REABILITAÇÃO URBANA	10030806	194.700,00	194.656,18	
	TURISMO DE PORTUGAL	10030807	1,00	2.502,93	
	Total		5.703.992,00	4.149.496,06	

Disposições Legais	Entidade Beneficiária	Classif. Economica	Transferências Efectuadas	Observações
	ABEL GONCALVES GASPAR CABRAL	04070104	192,00	
	ABEL MACHADO OLIVEIRA	04070104	92,00	
	ABEL MAGALHAES CORREIA	04070104	1.208,00	
	ABEL RODRIGUES TEIXEIRA	04070104	48,00	
	ABEL SERGIO COSTA VERDE	04070104	414,00	
	ABILIO ATILHO MORENO	04070104	52,00	
	ABILIO GONCALVES	04070104	460,00	
	ABILIO GONCALVES BARROSO	04070104	52,00	
	ACACIO AFONSO MOURA	04070104	38,00	
	ACACIO SANTOS LOPES	04070104	242,00	
	ADAO MAGALHAES FERNANDES	04070104	300,00	
	ADELINO MORAIS DIAS	04070104	116,00	
	ADERE	04070104	12.552,41	
	ADERITO JOAO MOURA	04070104	64,00	
	ADILIO MARTINS COSTA	04070104	130,00	
	ADOZINDA MARIA BARROS ANTUNES	04070102	480,00	
	ADOZINDA MARIA BARROS ANTUNES	04070104	60,00	
	AFONSO ALVES PEREIRA	04070104	200,00	
	AGOSTINHO PADRAO GONCALVES	04070104	322,00	
	AGRUPAMENTO ESCOLAS BENTO CRUZ	04030101	4.240,00	
	AIDA PEREIRA AFONSO ARAUJO	04070104	46,00	
	AIDA PEREIRA CRUZ	04070104	78,00	
	ALBANO JOÃO SAMPATO DA QUELHA	04070104	762,00	
	ALBERTINA ARAUJO RUA BABO	04070104	244,00	
	ALBERTINA FERNANDES VAZ PEREIRA GONCALVES	04070104	380,00	
	ALBINO AFONSO SANTOS	04070104	78,00	
	ALBINO ARAUJO DIAS CANTO	04070104	52,00	
	ALCIDES ARAUJO MOURA	04070104	850,00	
	ALCILIO GONCALVES SANTOS	04070104	196,00	
	ALCINA FERNANDES	04070104	12,00	
	ALDINA CONCEICAO GUERRA	04070104	168,00	
	ALEXANDRE COLMONERO FERREIRA	04070104	276,00	
	ALEXANDRE DIONISIO SILVA ANTUNES	04070104	264,50	
	ALFREDO COSTA-CABECA CASAL HERANCA - ANTONIO AFONSO COSTA	04070104	318,00	
	ALFREDO FERNANDES ARAUJO	04070104	418,00	
	ALICE AFONSO DE MOURA RODRIGUES	04070104	142,00	
	ALICE COSTA DELGADO FERNANDES	04070104	26,00	
	ALICE GONCALVES ALVES SOARES	04070104	78,00	
	ALVARINO FERNANDES BARROSO JORGE	04070104	2.498,00	
	ALZARINO RUA JORGE	04070104	26,00	
	ALZIRA MARTINS COSTA-CABECA CASAL HERANCA	04070104	104,00	
	AMADEU ANTUNES DIAS	04070104	270,00	
	AMADEU FERREIRA BARROSO	04070104	750,00	
	AMAT ASSOCIACAO DE MUNICIPIOS ALTO TAMEGA	04050104	1.500,00	
	AMELIA GONCALVES DIAS	04070104	140,00	
	AMERICO MONTES AFONSO LESTRA	04070104	246,00	
	AMERICO PEREIRA BARROSO	04070104	128,00	
	AMERICO PIRES TEIXEIRA	04070104	104,00	
	ANA ASSUNCAO GONCALVES MOURA	04070104	78,00	
	ANA AZEVEDO LOURENCO M. GONCALVES	04070104	78,00	
	ANA BELA DINIS PIRES GONCALVES	04070104	1.639,00	
	ANA BELA FERREIRA ALVES SILVA	04080201	4.572,31	
	ANA CATARINA PEREIRA BARROSO	04070104	576,00	
	ANA CATARINA PEREIRA GONCALVES	04070104	142,00	
	ANA CRISTINA DIAS SILVA	04070102	260,00	
	ANA CRISTINA PEREIRA MAGALHAES	04070104	2.287,00	
	ANA FERREIRA FERNANDES	04070104	140,00	
	ANA FILIPA MACEDO GONCALVES	04070102	340,00	
	ANA GONCALVES LOPES	04070104	152,00	
	ANA GONCALVES SALGUEIRAL PEREIRA	04070104	154,00	
	ANA ISABEL ALVES MARTINS	04070104	570,00	
	ANA JOAQUINA PIRES GONCALVES	04070104	136,00	
	ANA LÚCIA LOPES DIAS	04070104	200,00	
	ANA MARGARIDA PACHECO PEREIRA	04070104	2.387,00	

Disposições Legais	Entidade Beneficiária	Classif. Economica	Transferências Efectuadas	Observações
	ANA MARIA AFONSO PEREIRA	04070104	514,00	
	ANA MARIA ALVES FONSECA DIAS	04070104	280,00	
	ANA MARIA ALVES TEIXEIRA GONCALVES	04070104	256,00	
	ANA MARIA BARROS LUIS CRUZ	04070104	116,00	
	ANA MARIA BRANCO DAMAS RODRIGUES	04070104	190,00	
	ANA MARIA EIRA MARTINS GONCALVES	04070104	296,00	
	ANA MARIA GON.CARVALHO FERREIRA	04070104	76,00	
	ANA MARIA GONCALVES FLORES	04070104	215,00	
	ANA MARIA GONCALVES RODRIGUES ANTUNES	04070104	154,00	
	ANA MARIA GONÇALVES BARROSO	04070104	390,00	
	ANA MARIA MOURA RODRIGUES	04070102	360,00	
	ANA MARIA OLIVEIRA GIL	04070104	302,00	
	ANA MARIA PEREIRA LOPES	04070104	98,00	
	ANA MARIA PIRES RODRIGUES CALDAS	04070104	52,00	
	ANA MARIA SILVA GONCALVES DAMIAO	04070102	240,00	
	ANA MARIA TEIXEIRA MOURA	04070104	142,00	
	ANA MATEUS PEREIRA	04070104	232,00	
	ANA PADRÃO REBELO	04070102	60,00	
	ANA PAULA CARVALHO LUCAS	04070104	156,00	
	ANA PAULA MAGALHAES GONCALVES	04070104	244,00	
	ANA PEREIRA GONCALVES	04070104	900,00	
	ANA PEREIRA GONCALVES VARELA	04070104	180,00	
	ANA PURIFICACAO ESTEVES GONCALVES	04070104	30,00	
	ANA SOFIA FERNANDES SOUSA CUNHA	04070102	240,00	
	ANA TERESA GONCALVES MATEUS	04070104	336,00	
	ANABELA ALVES MADEIRA	04070104	36,00	
	ANDRE PINTO PEREIRA	04070104	370,00	
	ANDREIA MARIA ARAUJO PAULINO MONTEIRO	04070102	240,00	
	ANGELA MARIA GONCALVES MADURO	04070102	240,00	
	ANGELA SOFIA CANTO BRANCO	04070104	284,00	
	ANGELICA MARIA PEREIRA GONCALVES	04070104	1.040,00	
	ANGELINA ALVES COSTA	04070104	64,00	
	ANIBAL DIAS MIRANDA	04070104	272,00	
	ANIBAL JOSE SANTOS PAULO	04070104	746,00	
	ANTERO LUCAS FONTE BARROSO	04070104	130,00	
	ANTONIO AFONSO AZEVEDO	04070104	654,00	
	ANTONIO AFONSO BATISTA	04070104	8,00	
	ANTONIO AFONSO BRANCO	04070104	104,00	
	ANTONIO AFONSO GARCIA	04070104	34,00	
	ANTONIO AFONSO GONCALVES	04070102	240,00	
	ANTONIO AFONSO GONCALVES	04070104	118,00	
	ANTONIO ALBERTO VASQUEZ ANDRE	04070104	526,00	
	ANTONIO ALVES FERREIRA	04070104	194,00	
	ANTONIO ALVES RODRIGUES	04070104	384,00	
	ANTONIO ANJO COSTA	04070104	74,00	
	ANTONIO ARTUR ALVES FERNANDES	04070104	232,00	
	ANTONIO AUGUSTO PORTELADA GONC. PEREIRA	04070104	220,00	
	ANTONIO AZEVEDO ALVES	04070104	232,00	
	ANTONIO BATISTA	04070104	128,00	
	ANTONIO BRANCO ALVES	04070104	72,00	
	ANTONIO BRITO SOARES COSTA	04070104	372,00	
	ANTONIO CARLOS COSTA PIRES	04070104	216,00	
	ANTONIO CHELO GONCALVES	04070104	1.819,00	
	ANTONIO DE SOUSA BERMUDEZ	04070104	118,00	
	ANTONIO DIAS MOURA	04070102	360,00	
	ANTONIO DIAS PIRES	04070104	218,00	
	ANTONIO FERNANDES BARROSO	04070104	216,00	
	ANTONIO FERNANDES DIAS	04070104	290,00	
	ANTONIO FERNANDO FLAMBO FERREIRA	04070102	300,00	
	ANTONIO FERNANDO MOURA MARTINS	04070104	150,00	
	ANTONIO FERREIRA	04070104	300,00	
	ANTONIO FERREIRA FERNANDES	04070104	88,00	
	ANTONIO GOMES PIRES	04070104	282,00	
	ANTONIO GONCALVES ALVES	04070104	90,00	

Disposições Legais	Entidade Beneficiária	Classif. Economica	Transferências Efectuadas	Observações
	ANTONIO GONCALVES CURRALEJO	04070104	102,00	
	ANTONIO GONCALVES PEREIRA	04070104	116,00	
	ANTONIO GUILHERME RODRIGUES GOMES CARVALHO	04070104	116,00	
	ANTONIO HEITOR VAZ PEREIRA	04070104	232,00	
	ANTONIO JESUS RODRIGUES GONCALVES	04070104	194,00	
	ANTONIO JOAO ALVES CAMPOS	04070104	1.432,00	
	ANTONIO JOAQUIM ANTUNES	04070104	192,00	
	ANTONIO JOAQUIM SAMPAIO DIAS	04070104	372,00	
	ANTONIO JOAQUIM SANTOS DIAS	04070104	51,00	
	ANTONIO JOAQUIM TORRAO LABAREDAS	04070104	210,00	
	ANTONIO JORGE CORREIA TEIXEIRA	04070104	72,00	
	ANTONIO JOSE ALVES CASTRO	04070104	90,00	
	ANTONIO JOSE GONÇALVES PEREIRA LIMA	04070104	220,00	
	ANTONIO JOSE MARTINS BRANCO	04070104	284,00	
	ANTONIO JOSE MEDEIROS	04070104	50,00	
	ANTONIO JOSE PINTO VAZ	04070104	246,00	
	ANTONIO JOSE VASSALO FONSECA	04070104	18,00	
	ANTONIO LUIS PEREIRA MARTINS	04070102	360,00	
	ANTONIO MANUEL CAMPOS TEIXEIRA CANEDO	04070104	174,00	
	ANTONIO MANUEL CHAVES MESQUITA	04070102	240,00	
	ANTONIO MARIO SANTOS REBELO	04070104	98,00	
	ANTONIO MARTINS GONCALVES POCAS	04070104	300,00	
	ANTONIO MEDEIROS FERNANDES	04070104	194,00	
	ANTONIO MIRANDA DIAS VIEIRA	04070104	78,00	
	ANTONIO MORAIS COSTA	04070104	284,00	
	ANTONIO MOURA	04070104	178,00	
	ANTONIO ORMECHE ALVES	04070104	404,00	
	ANTONIO PEREIRA MOURA	04070104	128,00	
	ANTONIO PEREIRA PIRES	04070104	488,00	
	ANTONIO PIRES CUNHA	04070104	218,00	
	ANTONIO RODRIGUES	04070104	84,00	
	ANTONIO SANTOS ALVES	04070104	22,00	
	ANTONIO SANTOS SOUTO	04070104	234,00	
	ANTONIO REIS ESTEVES	04070104	78,00	
	APDP - ASSOCIACAO DESENVOLVIMENTO PITOES JUNIAS	04070103	4.000,00	
	ARGENTINO GONCALVES MATOS	04070104	154,00	
	ARLINDO AFONSO DIAS	04070104	38,00	
	ARMANDO AZEVEDO PEREIRA	04070104	36,00	
	ARMANDO BRANCO TEIXEIRA	04070104	182,00	
	ARMINDA COSTA	04070104	322,00	
	ARMINDA JESUS BRANCO DAMAS RODRIGUES	04070104	850,00	
	ARMINDA JESUS MARTINS COSTA	04070104	104,00	
	ARMINDA MARIA SANTOS GONCALVES	04070104	1.152,50	
	ARMINDO LOPES CARVALHO	04070104	430,00	
	ARTUR MIGUEL ANTUNES GONCALVES	04070104	388,00	
	ASSOCIACAO BORDA D AGUA	04070102	25.000,00	
	ASSOCIACAO CULTURAL PARAFITA	04070103	44.000,00	
	ASSOCIACAO HUMANITARIA BOMB.VOL. SALTO	04070102	650,80	
	ASSOCIACAO HUMANITARIA BOMB.VOL. SALTO	04070104	80.700,00	
	ASSOCIACAO HUMANITARIA BOMBEIROS VOLUNTARIOS MONTALEGRE	04070104	90.300,00	
	ASSOCIACAO NACIONAL CRIADORES GADO RACA BARROSA	04070103	6.500,00	
	ASSOCIACAO NACIONAL CRIADORES GADO RACA BARROSA	04070104	30.500,00	
	ASSOCIACAO SOCIAL CULTURAL PAREDES RIO	04070103	7.000,00	
	ASSOCIACAO DE DESENVOLVIMENTO DE FAFIÃO - VEZEIRA	04070103	12.000,00	
	ASSOCIACAO ETNOGRÁFICA "O BOI DO POVO"	04070103	15.000,00	
	ASSOCIACAO PORTUGUESA DE CARP FISHING	04070101	4.750,00	
	AUGUSTO LUCAS PAQUETE	04070104	1.534,00	
	AURELIO FELIZ GONCALVES MARTINS MAGALHAES	04070104	160,00	
	AURIZIA MARIA VARANDAS SANTOS	04070102	120,00	
	AVELINO AFONSO COSTA	04070104	156,00	
	Academia de Futebol e Futsal Abelhas Azuis	04070101	39.498,00	
	Albertina Rodrigues Miguel Cachandola - Cabeça Casal da Herança de	04070104	308,00	
	Alda Cristina Goncalves Dias Tomas	04070102	287,96	

Disposições Legais	Entidade Beneficiária	Classif. Economica	Transferências Efectuadas	Observações
	Ana Afonso Goncalves - Cabeça Casal de	04070104	34,00	
	Ana Catarina Ponteira Gonvalves	04070104	570,00	
	Ana Cristina Pereira Carvalho	04070104	4.750,00	
	Ana Luisa Bento Afonso	04070102	480,00	
	Ana Maria Dias Francisco - Cabeça de Casal Herança de	04070104	102,00	
	Ana Maria Martins Fernandes	04070104	32,00	
	Andreia Lopes Pires	04070104	190,00	
	Andreia Sofia Goncalves Pires	04070104	256,00	
	Antonio Arantes Araujo	04080201	1.312,64	
	Antonio Manuel Cascais Fernandes	04070104	570,00	
	Associação Dignidade	04070102	350,00	
	Associação Produtores Fumeiro Terra Fria Barrasã	04070104	44.444,66	
	Aurora Maria Moura Carvalho	04070104	750,00	
	BARABARA LIA AMARO JORGE	04070104	1.250,00	
	BEATRIZ ARAUJO JORGE CUNHA	04070104	358,00	
	BEATRIZ FRUTUOSO CARVALHO LOURENCO	04070104	400,00	
	BELMIRO AZEVEDO-CABECA CASAL HERANCA	04070104	436,00	
	BELMIRO GONCALVES MIRANDA	04070104	362,00	
	BENTA AFONSO CASELAS	04070104	88,00	
	BENTA GONCALVES JOAO AMARO	04070104	995,00	
	BENTO FONTES ALVES TOMAS	04070104	104,00	
	BERTA DIAS BRANCO ALVES	04070104	128,00	
	BRIGITE MARTINS ARAUJO	04080201	4.823,37	
	Banda Filarmónica de Salto	04070103	10.000,00	
	Biobarroso Unipessoal, Lda	04070104	2.260,00	
	Bruno Miguel Silva Delgado	04070104	26,00	
	CANDIDA AFONSO CHAVES	04080201	3.683,89	
	CARINA SUSANA SOUSA RAMOS	04070104	1.024,00	
	CARLA ALEXANDRA FRUTUOSO PIRES LOPES	04070104	510,00	
	CARLA SOFIA AFONSO CHAVES	04070102	360,00	
	CARLA SOFIA ARAUJO MARTINS SANTOS	04070102	240,00	
	CARLA SOFIA BRANCO GONÇALVES MIRANDA	04070102	360,00	
	CARLA SOFIA PELHO FLORES	04070104	144,00	
	CARLOS ALBERTO ALVES FERNANDES	04070104	580,00	
	CARLOS ALBERTO LAGE LOPES	04070104	78,00	
	CARLOS ALBERTO PINTO MENDES	04070104	330,00	
	CARLOS DINIS JORGE SEARA	04070104	128,00	
	CARLOS MANUEL AFONSO BARROSO	04070104	258,00	
	CARLOS MANUEL CABELEIRA COSTA	04070104	244,00	
	CARLOS MANUEL CORREIA TEIXEIRA	04070104	500,00	
	CARLOS MANUEL RAMOS LOPES	04070104	650,00	
	CARLOS MANUEL SANTOS BARROSO	04070104	144,00	
	CARLOS MANUEL TRUTA BARROS	04070104	350,00	
	CARLOS MANUEL VILAS BOAS FERREIRA	04070104	590,00	
	CARMEZINDA SANTOS	04070104	36,00	
	CAROLINA CARVALHO GONÇALVES FERREIRA	04070104	182,00	
	CATARINA EMILIA PIRES ALVES TEIXEIRA	04070104	1.040,00	
	CATARINA FATIMA GONCALVES RODRIGUES GIL	04070102	669,80	
	CATARINA JESUS TRUTA BARROS	04070104	550,00	
	CELESTE DIAS CARVALHO	04070104	52,00	
	CENTRO DESPORTIVO CULTURAL MONTALEGRE	04070101	123.000,00	
	CENTRO SOCIAL PAROQUIAL VILAR PERDIZES	04070102	11.000,00	
	CENTRO SOCIO CULTURAL TRABALHADORES CAMARA M.MONTALEGRE	04070103	15.000,00	
	CERCIMONT - COOPERATIVA E.R CIDADAOIS INADAPTADOS MONTALEGRE	04070102	24.000,00	
	CIDALIA PATRICIA VIEIRA PINTO	04070102	240,00	
	CLAUDIA MARISA MENDES LOPES	04070102	720,00	
	CLEMENTINA ROSA PINTO DIAS	04070104	50,00	
	CLUBE AUTOMOVEL VILA REAL	04070101	51.560,25	
	COMUNIDADE INTERMUNICIPAL DO ALTO TAMEGA	04050104	50.919,76	
	CONCEICAO BERNARDES	04070104	76,00	
	CONCEICAO JESUS PEREIRA GONCALVES MARGARIDO	04070104	312,00	
	CONCEICAO RODRIGUES SANTOS COSTA	04070104	76,00	
	CONCEIÇÃO MARTINS COSTA AFONSO	04070104	98,00	

Disposições Legais	Entidade Beneficiária	Classif. Economica	Transferências Efectuadas	Observações
	CONSTANTINO MOREIRA DOS SANTOS	04070104	112,00	
	COOPBARROSO - COOPERATIVA AGRICOLA DO BARROSO	04070104	50.000,00	
	CORPO NACIONAL ESCUTAS/ N.1115	04070103	500,00	
	CRISTIANA FERNANDES LOPES	04070102	680,00	
	CRISTINA ISABEL GONCALVES SILVA	04070102	360,00	
	CUSTODIA GONCALVES TEIXEIRA	04070102	340,00	
	Candida Queiros Pires Lima	04070104	52,00	
	Carlos Alberto Alves Fernandes	04070104	382,00	
	Carlos Alexandre Dias Pereira	04070104	642,00	
	Celeste Afonso Dias Gomes	04070104	190,00	
	Conceicao Miranda Pires	04070104	114,00	
	Cristiana Maria Afonso Caldas	04070104	1.034,00	
	Cruz Vermelha Portuguesa - Delegacao de Montalegre	04070102	15.000,00	
	Cândida Paula Santos Neto	04070104	176,00	
	DALIA MARIA GONCAVES CALDAS	04070104	138,00	
	DALILA MARIA FERREIRA MARINHO	04070102	570,00	
	DANIEL MENDES DIAS	04080201	6.325,84	
	DANIEL PORTELADA ROCHA	04070104	338,00	
	DELFINA ALVES CRESPO	04070104	100,00	
	DEOLINDA CARVALHO GONCALVES VALENTE	04070104	38,00	
	DINA OLGA SANTINHA PEREIRA BARROSO	04070104	100,00	
	DIOGO DARIO PEREIRA GONCALVES DIAS	04070104	382,00	
	DOMINGOS ALVES PEREIRA	04070104	304,00	
	DOMINGOS ALVES TEIXEIRA	04070104	424,00	
	DOMINGOS BRANCO GIL	04070104	78,00	
	DOMINGOS CARVALHO GONCALVES GRACA	04070104	528,00	
	DOMINGOS CRESPO JUSTO	04070104	246,00	
	DOMINGOS FERNANDES AFONSO	04070104	154,00	
	DOMINGOS FERNANDES DIAS	04070104	206,00	
	DOMINGOS FONSECA ALVES AGUIAR	04070104	1.120,00	
	DOMINGOS GERMANO MOURA GONCALVES	04070104	104,00	
	DOMINGOS GONCALVES AFONSO	04070104	100,00	
	DOMINGOS GONCALVES PEIREZO	04070104	218,00	
	DOMINGOS JOAQUIM PEREIRA CARVALHO BARROSO	04070104	1.084,00	
	DOMINGOS JORGE BARROSO FEICHEIRA	04070104	1.212,00	
	DOMINGOS LOPES AFONSO	04070104	114,00	
	DOMINGOS LOPES MOREIRA	04070104	234,00	
	DOMINGOS MANUEL ALVES GONCALVES	04070104	116,00	
	DOMINGOS MANUEL MARTINS PEREIRA	04070104	88,00	
	DOMINGOS MANUEL PEREIRA CAPELA	04070104	1.200,00	
	DOMINGOS MARTINS GONCALVES	04070104	1.334,50	
	DOMINGOS MARTINS LAJA	04070104	316,00	
	DOMINGOS MARTINS SANTOS	04070104	70,00	
	DOMINGOS MEDEIROS GONCALVES PEREIRA	04070104	750,00	
	DOMINGOS MIRANDA DIAS	04070104	52,00	
	DOMINGOS MOREIRA ALVES	04070104	118,00	
	DOMINGOS PINTO ALVES	04070104	206,00	
	DOMINGOS PIRES MOURA	04070104	516,00	
	DOMINGOS RODRIGUES CASTRO	04070104	170,00	
	DOMINGOS RODRIGUES COSTA	04070104	26,00	
	DOMINGOS SILVA	04070104	164,00	
	Daniela Fernandes Moura	04070104	232,00	
	Diogo Goncalves Barroso	04070104	636,00	
	Domingos Ferreira Barroso	04070104	900,00	
	Domingos Jose Mendes Dourado	04070104	200,00	
	Domingos Silva, Cabeça Casal Herança de	04070104	440,00	
	ECOMUSEU - ASSOCIAÇÃO BARROSO	04070103	500,00	
	ECOMUSEU - ASSOCIAÇÃO BARROSO	04070104	200.000,00	
	ELIAS VILELA	04080201	4.823,37	
	ELISABETE JESUS SANTOS GONCALVES	04070102	360,00	
	ELISABETE MARIA AUGUSTO MATOS	04070102	969,92	
	ELISABETE MARIA AUGUSTO MATOS	04080201	4.823,37	
	ELISABETE PIRES ALVES LUCAS	04070104	270,00	
	ELISEU MANUEL GONCALVES MARTINS DIAS	04070104	114,00	

Disposições Legais	Entidade Beneficiária	Classif. Economica	Transferências Efectuadas	Observações
	ELSA FLOR PIRES GONÇALVES	04070102	360,00	
	ELVIRA ALVES GONCALVES PEREIRA	04070104	500,00	
	EMILIA MARIA PINTO ALVARES DE CARVALHO	04070104	118,00	
	ERCILIA FATIMA BORRALHEIRO PEREIRA	04070104	300,00	
	ERICA CANDINHO DIAS	04070102	360,00	
	ERMELINDA GONÇALVES BARROSO	04070104	90,00	
	ERMELINDA LIMA MARTINS AFONSO	04070104	144,00	
	ESCOLA PROFISSIONAL FERMIL CELORICO BASTO	04070103	500,00	
	ESSENTIAL MOUNTAIN - ASSOCIAÇÃO	04070104	4.200,00	
	ETELVINA GONÇALVES ROSA	04070104	104,00	
	EUGENIO GONCALVES XAVIER	04070104	810,00	
	Eliseu Moura Conceicao	04070104	1.592,50	
	Emilio Goncalves Rebelo	04080201	4.639,97	
	Eql- Equilarouco, Associacao	04070103	2.500,00	
	FABRICA IGREJA FREGUESIA VILAR PERDIZES	04070103	7.500,00	
	FATIMA AFONSO RODRIGUES ALVES	04070104	374,00	
	FEDERAÇÃO DOS BOMBEIROS DO DISTRITO DE VILA REAL	04070104	250,00	
	FERNANDA CONCEICAO LOPES FERREIRA	04080201	6.325,84	
	FERNANDA FERNANDES	04070104	618,00	
	FERNANDA G. JANELA - CAB. CASAL	04070104	234,00	
	FERNANDA GONÇALVES CARNEIRO PIRES	04070104	846,00	
	FERNANDA JESUS JOAO DIAS EIRA MARTINS	04070104	354,00	
	FERNANDA MARIA LUIS DIAS MARTINS	04070102	360,00	
	FERNANDA MEDEIROS GONCALVES BARROSO	04070104	268,00	
	FERNANDO ABEL GONCALVES PEIREZO	04070104	620,00	
	FERNANDO BAIA PATRAO GONCALVES	04070104	116,00	
	FERNANDO BATISTA MAGALHAES	04070104	1.080,50	
	FERNANDO CASTRO RODRIGUES MARTINS	04070104	1.573,50	
	FERNANDO COSTA CALHENO	04070104	372,00	
	FERNANDO EDUARDO DELGADO LOPES FERREIRA	04070104	76,00	
	FERNANDO EURICO MOURA-CABECA CASAL HERANCA	04070104	152,00	
	FERNANDO GONCALVES CORTINHAS	04070104	154,00	
	FERNANDO JOSE SANTOS SEIXAS	04070102	360,00	
	FERNANDO MANUEL ABREU CARVALHO AZEVEDO	04070104	1.271,00	
	FERNANDO PAQUETE LUCAS	04070102	220,00	
	FERNANDO VARANDAS SANTOS	04080201	4.823,37	
	FERNANDO VAZ MOUTINHO	04070104	292,00	
	FILANDORRA TEATRO NORDESTE CRL	04070103	6.396,00	
	FILIPE FERREIRA PINTO	04070104	230,00	
	FILIPE JOSE RUA MOURA	04070104	302,00	
	FLORINDA GONCALVES PEREIRA TEIXEIRA	04070104	182,00	
	FRANCISCO AFONSO GONCALVES	04070104	102,00	
	FRANCISCO ANTERO DOURADO FERNANDES	04070104	12,00	
	FRANCISCO DIAS LUIS	04070104	130,00	
	FRANCISCO LAVAREDES LIBERAL	04070104	56,00	
	FRANCISCO LUIS MACEDO PEREIRA	04070104	352,00	
	FRANCISCO RAMOS FERNANDES	04070104	50,00	
	FREGUESIA DA CHA	04050102	639,99	
	FREGUESIA DE CABRIL	04050102	881,37	
	FREGUESIA DE CERVOS	04050102	876,81	
	FREGUESIA DE COVELO DO GERÊS	04050102	352,51	
	FREGUESIA DE FERRAL	04050102	12.617,38	
	FREGUESIA DE GRALHAS	04050102	356,01	
	FREGUESIA DE MORGADE	04050102	356,62	
	FREGUESIA DE NEGROES	04050102	612,89	
	FREGUESIA DE OUTEIRO	04050102	611,83	
	FREGUESIA DE PITOES DAS JUNIAS	04050102	355,65	
	FREGUESIA DE REIGOSO	04050102	614,11	
	FREGUESIA DE SALTO	04050102	654,44	
	FREGUESIA DE SANTO ANDRE	04050102	355,78	
	FREGUESIA DE SOLVEIRA	04050102	355,22	
	FREGUESIA DE TOUREM	04050102	352,12	
	FREGUESIA DE VILA DA PONTE	04050102	355,25	
	Fernando Pereira Moura	04070104	116,00	

Disposições Legais	Entidade Beneficiária	Classif. Economica	Transferências Efectuadas	Observações
	Filipe Fernando Cunha Fernandes	04070102	2.698,92	
	Filipe Fernando Cunha Fernandes	04070104	303,50	
	Filomena Loureiro Meireles	04070104	750,00	
	Freguesia de Sarraquinhos	04050102	360,99	
	GABRIEL BARRETO GONCALVES FECHAS	04070104	1.132,00	
	GEREMIAS DA COSTA MARTINS	04070104	26,00	
	GERMANO FRANCISCO PIRES BATISTA	04070104	78,00	
	GERMANO GONÇALVES SURREIRA	04070104	36,00	
	GLORIA COELHO LOURENCO	04070104	88,00	
	GLORIA DA CONCEIÇÃO CARNEIRO FERRAGE	04070104	78,00	
	GLORIA GONÇALVES AFONSO	04070104	26,00	
	GLORIA LOPES GONCALVES AFONSO	04070104	76,00	
	GRACINDA JESUS CARVALHO LANDEIRA	04070104	188,00	
	GRUPO DESPORTIVO ASSOCIAÇÃO C.R.VILAR PERDIZES	04070101	55.000,00	
	GRUPO DESPORTIVO CULTURAL SALTO	04070101	50.400,00	
	GRUPO FOLCLORICO VENDA NOVA	04070103	6.500,00	
	GUILHERME ALBERTO MOURA CALDAS	04070104	128,00	
	HEITOR COSTA CALHENO	04070104	206,00	
	HEITOR PIRES	04070104	160,00	
	HELDER MIGUEL FERNANDES ALVES	04070104	142,00	
	HELDER NUNO GONCALVES ARAUJO	04070102	720,00	
	HELENA MARISA PEREIRA BARROSO	04070104	1.152,00	
	HORACIO MORGADINHO NOBRE	04070104	284,00	
	HORÁCIO AFONSO SANTOS	04070104	1.323,50	
	Helder Jose Goncalves Martins	04070104	206,00	
	Helena Cristina Magalhaes Silva	04070104	1.103,00	
	ILDA AFONSO BARROSO GUERRA	04070104	490,00	
	ILDA CONCEICAO AFONSO LANDEIRA	04070104	38,00	
	ILDA CONCEICAO GONCALVES JANELAS	04070104	152,00	
	ILDA DIAS FERNANDES	04070104	286,00	
	ILDA FERNANDES	04070104	112,00	
	ILDA FERNANDES BORRALHEIRO	04070104	64,00	
	ILDA GARCIA BARROSO	04070104	206,00	
	ILDA LOPES COSTA PIRES	04070104	650,00	
	ILDA PEREIRA FERNADES	04070104	914,00	
	ILDA PIEDADE A. MIRANDA GONÇALVES	04070104	80,00	
	ILIDIO FRAGA ALVES	04070104	284,00	
	ILIDIO TEIXEIRA GONCALVES	04070104	40,00	
	IRENE AFONSO GONCALVES	04070104	38,00	
	IRENE LUZ RIBAS FERREIRA	04070104	240,00	
	ISABEL MARIA ALVES CONDE	04070104	116,00	
	ISABEL MARIA CARVALHO DIAS	04070102	360,00	
	ISABEL MARIA LOPES COSQUETE	04070104	52,00	
	ISABELELINA MOUTINHO SEIXAS FERREIRA	04070104	314,00	
	ISAURA CALADO CHAVES CARNEIRO	04070104	40,00	
	Idalia Maria Costa Moutinho	04070102	240,00	
	Isabel Cristina Pires Carvalho	04070102	720,00	
	Isaura Calhelha Ferreira	04070104	66,00	
	Isaura Luis Pires Branco Cabeça de Casal Herança	04070104	328,00	
	JACINTA CONCEICAO PEREIRA ROCHA	04070104	142,00	
	JAIME AFONSO BARROSO	04070104	64,00	
	JOANA PERFEITO SILVA MACEDO	04070102	600,00	
	JOANA PERFEITO SILVA MACEDO	04080201	6.325,84	
	JOAO AFONSO SIMOES	04070104	176,00	
	JOAO ALVES COSTA	04070104	156,00	
	JOAO ALVES FERREIRA	04070104	104,00	
	JOAO AUGUSTO GONCALVES ALVES	04070104	114,00	
	JOAO AUGUSTO GONCALVES CRUZ	04070104	286,00	
	JOAO AUGUSTO PADRAO PINTO	04070104	320,00	
	JOAO BARROSO DIAS	04070104	232,00	
	JOAO BATISTA AFONSO BARROSO	04070104	168,00	
	JOAO BATISTA ALVES BRANCO	04070104	286,00	
	JOAO BATISTA COSTA FECHHEIRA	04070104	104,00	
	JOAO BATISTA VERDE	04070104	40,00	

Disposições Legais	Entidade Beneficiária	Classif. Economica	Transferências Efectuadas	Observações
	JOAO CALDAS RUA	04070104	184,00	
	JOAO CAMPOS-CARNES DO BARROSO UNIPESSOAL LDº	04070104	342,00	
	JOAO CARLOS ANDRE DIAS FONTE	04070104	270,00	
	JOAO CARLOS DIAS PENEDO	04070104	160,00	
	JOAO CARLOS LOPES COSQUETE	04070104	116,00	
	JOAO CARLOS MIRANDA MACEDO	04070104	92,00	
	JOAO CASTRO GONCALVES	04070104	28,00	
	JOAO DANIEL PINTO MOURA	04070104	302,00	
	JOAO EVANGELISTA LUIS PORTELADA	04070104	152,00	
	JOAO EVANGELISTA PIRES FECHHEIRA	04070104	308,00	
	JOAO FERNANDO MATIAS MORAIS	04070104	222,00	
	JOAO FILIPE ANTUNES PEREIRA	04070104	150,00	
	JOAO FLORES GONCALVES	04070104	50,00	
	JOAO GONCALVES DIAS	04070104	154,00	
	JOAO GONCALVES FERNANDES	04070104	116,00	
	JOAO GONCALVES LOPES	04070104	116,00	
	JOAO GONCALVES MIRANDA	04070104	78,00	
	JOAO GONCALVES SURREIRA	04070104	32,00	
	JOAO GONCALVES VAZ	04070104	64,00	
	JOAO JOAQUIM PEREIRA DIAS	04070104	34,00	
	JOAO LIMA GONCALVES AFONSO	04070104	258,00	
	JOAO LINO LOPES LIMA	04070104	514,00	
	JOAO LUIS PIRES BATISTA	04070104	378,00	
	JOAO MANUEL LAGE TEIXEIRA	04080201	4.823,20	
	JOAO MANUEL PEREIRA POCAS	04070104	910,00	
	JOAO MIGUEL BRANCO PIRES	04070104	192,00	
	JOAO MOURA CARVALHO	04070104	104,00	
	JOAO PAULINO BARROSO PEREIRA QUELHA	04070104	2.362,00	
	JOAO PAULO LOURENCO ANJO	04070104	72,00	
	JOAO PAULO MENDES SILVA	04070102	360,00	
	JOAO PEDRO FONSECA GOMES	04070104	1.250,00	
	JOAO PEDRO MIGUEL ALVES	04070104	987,50	
	JOAO PEREIRA QUELHA	04070104	202,00	
	JOAO PINTO DIAS	04070104	232,00	
	JOAO PIRES GONCALVES VIDEIRA	04070104	128,00	
	JOAO PIRES MACHADO	04070104	126,00	
	JOAO SANTOS LOPES	04070104	76,00	
	JOAO SANTOS PAULO	04070104	202,00	
	JOAO TEOTONIO SANTOS RODRIGUES	04070102	270,00	
	JOAO TEOTONIO SANTOS RODRIGUES	04070104	166,00	
	JOAO VARANDAS MIRANDA	04070104	118,00	
	JOAQUIM ALVES	04070104	194,00	
	JOAQUIM BARROSO ALVES SERRA	04070104	52,00	
	JOAQUIM BORGES PEREIRA CESAR	04070103	10.000,00	
	JOAQUIM CARVALHO BABO	04070104	320,00	
	JOAQUIM CRUZ REIS	04070104	242,00	
	JOAQUIM DIAS CARVALHO	04070102	360,00	
	JOAQUIM DIAS SANTOS	04070104	78,00	
	JOAQUIM EVARISTO PINTO REBELO	04070104	144,00	
	JOAQUIM FERNANDES SANTOS	04070104	288,00	
	JOAQUIM MARTINS MAGRO	04070104	528,00	
	JOAQUIM PEDRO SANTOS ALVES	04070104	288,00	
	JOAQUIM RUA LUIS LUZIO	04070104	174,00	
	JOAQUIM RUA RODRIGUES	04070104	116,00	
	JOAQUIM SILVA FERNANDES	04070104	116,00	
	JOAQUIM VILAR SILVA	04070104	787,00	
	JOAQUINA ROSA FERNANDES RUA	04070104	182,00	
	JORGE GONCALVES AZEVEDO	04080201	1.312,64	
	JORGE LUIS GONCALVES MARTINS	04080201	4.823,37	
	JORGE MIGUEL PEREIRA FERNANDES	04070104	350,00	
	JORGE SILVA GONÇALVES	04070104	362,00	
	JORGE TEIXEIRA CRUZ	04070104	302,00	
	JORGE VAZ PINTO	04070104	78,00	
	JOSE ALBERTO CRUZ SURREIRA	04070104	140,00	

Disposições Legais	Entidade Beneficiária	Classif. Economica	Transferências Efectuadas	Observações
	JOSE ALEXANDRE GONCALVES PIRES	04070104	420,00	
	JOSE ALVES FERNANDES	04070104	472,00	
	JOSE ALVES MARTINS	04070104	24,00	
	JOSE ANTONIO ALVES FERREIRA	04070104	60,00	
	JOSE ANTONIO DIAS LAMA	04070104	32,00	
	JOSE ANTONIO GOYEN CORTINHAS	04070104	438,00	
	JOSE ANTUNES SILVA	04070104	116,00	
	JOSE ARAUJO JORGE	04070104	344,00	
	JOSE AUGUSTO AFONSO PEREIRA	04070104	250,00	
	JOSE AUGUSTO PEREIRA GONCALVES	04070104	123,00	
	JOSE AUGUSTO PEREIRA PINTO	04070102	240,00	
	JOSE BARROSO	04070104	1.250,00	
	JOSE BARROSO GONCALVES	04070104	52,00	
	JOSE BRANCO TEIXEIRA	04070104	82,00	
	JOSE CARDOSO BRANCO	04070104	104,00	
	JOSE CARLOS CARVALHO CANDIDO	04070104	140,00	
	JOSE CARLOS CASTELO APOLONIO	04070104	872,00	
	JOSE CARLOS FERNANDES GONCALVES	04070104	1.020,00	
	JOSE CARLOS FRUTUOSO PIRES	04070104	1.265,00	
	JOSE CARLOS JESUS RODRIGUES MOURA	04070104	350,00	
	JOSE CARLOS RODRIGUES CASTRO	04070104	270,00	
	JOSE CARVALHO GONCALVES	04070104	1.160,00	
	JOSE CRUZ GONCALVES SURREIRA	04070104	138,00	
	JOSE CRUZ REIS	04070104	166,98	
	JOSE CUNHA MOURA	04070104	166,00	
	JOSE DIAS - CABEÇA DE CASAL	04070104	194,00	
	JOSE ESCALEIRA FERRAGE	04070104	12,00	
	JOSE FERNANDES GONCALVES DIAS	04070104	142,00	
	JOSE FERNANDES MOURA	04070104	122,00	
	JOSE GONCALVES LOUSA	04070104	752,50	
	JOSE GONÇALVES AFONSO	04070104	88,00	
	JOSE GONÇALVES FORTUNAS	04070104	168,00	
	JOSE HORACIO PIRES MALHO MOREIRA	04070104	140,00	
	JOSE JOAO BARROSO FERREIRA	04070104	550,00	
	JOSE JOAO GONCALVES	04070104	448,00	
	JOSE JOAQUIM CASTRO GONCALVES	04070102	720,00	
	JOSE JOAQUIM MENDES MARTINS	04070104	104,00	
	JOSE JOAQUIM PEREIRA CARNEIRO	04070104	118,00	
	JOSE LOPES AFONSO	04070104	248,00	
	JOSE MANUEL AFONSO ALMEIDA	04070104	218,00	
	JOSE MANUEL CARVALHO DIAS	04070104	22,00	
	JOSE MANUEL COSTA RUA	04070104	222,00	
	JOSE MANUEL DIAS GONCALVES - CABECA CASAL	04070104	130,00	
	JOSE MANUEL FERNANDES LUIS	04070104	256,00	
	JOSE MANUEL GONCALVES PEREIRA	04070104	850,00	
	JOSE MANUEL GONCALVES RAMOS BRANCO	04070104	284,00	
	JOSE MANUEL GONÇALVES ESTEVES	04070104	154,00	
	JOSE MANUEL PEREIRA CARRITO	04070104	592,00	
	JOSE MANUEL PEREIRA CARVALHO	04070104	2.401,00	
	JOSE MANUEL RODRIGUES BRANCO	04070104	78,00	
	JOSE MANUEL RODRIGUES FERREIRA	04070104	114,00	
	JOSE MANUEL VAZ VIEIRA	04070104	172,00	
	JOSE MARIA GONCALVES FERNANDES	04070104	224,00	
	JOSE MIGUEL ARAUJO REIS	04070104	444,00	
	JOSE MIGUEL GONÇALVES PEREIRA	04070104	62,00	
	JOSE MOURA GONCALVES CIMADEIRA	04070104	266,00	
	JOSE PAULO LOPES SILVA	04070104	398,00	
	JOSE PAULO MOREIRA FERNANDES PEREIRA	04070104	140,00	
	JOSE PEDRO CORREIA TEIXEIRA	04070104	854,00	
	JOSE PEDRO DIAS REIS GOMES	04070104	90,00	
	JOSE PEDRO ESTEVES GONCALVES	04070104	76,00	
	JOSE PIRES COSTA	04070104	206,00	
	JOSE PIRES GONCALVES	04070104	166,00	
	JOSE RAMOS RODRIGUES	04070104	130,00	

Disposições Legais	Entidade Beneficiária	Classif. Economica	Transferências Efectuadas	Observações
	JOSE RODRIGUES ALVES	04070104	56,00	
	JOSE RODRIGUES DIAS	04070104	422,00	
	JOSE RUA SILVA	04070104	180,00	
	JOSE VAZ GONCALVES	04070104	258,00	
	JOSÉ MANUEL AFONSO GONÇALVES	04070104	402,00	
	JOSÉ MARTINS RODRIGUES	04070104	190,00	
	JOÃO AFONSO COSTA	04070104	208,00	
	JOÃO GABRIEL FERNANDES DOURADO	04070104	900,00	
	JOÃO GUERRA MARTINS	04070104	528,00	
	JOÃO MANUEL GONCALVES CARVALHO	04070104	328,00	
	JULIA JULIANO VILELA SIMAO	04070104	28,00	
	JULIA NATIVIDADE FERNANDES BARROSO PEREIRA JORGE	04070104	990,00	
	JULIO PEREIRA RODRIGUES	04070104	100,00	
	JUSTINO MANUEL MESQUITA DIAS	04070104	368,00	
	Joao Goncalves Moura - Cabeça Casal Heranca	04070104	52,00	
	Joao Manuel Oliveira Pires	04070102	1.080,00	
	Joaquim Azevedo Dias	04070104	116,00	
	Joaquim Domingos Afonso Alves - Cabeça Casal Heranca	04070104	140,00	
	Jorge Miguel Barroso Gonçalo	04070104	590,00	
	Jose Afonso Pereira	04070104	52,00	
	Jose Carlos Alves Vaz	04070104	308,00	
	Jose Carlos Azevedo Moura Martins	04070104	202,00	
	Jose Goncalves Damiao	04070104	1.230,50	
	José Manuel Gonçalves Pinto	04070104	182,00	
	João Manuel Miranda Lima, c.c. herança de	04070104	389,00	
	LARA DIANA CARVALHO MORENO	04070102	340,00	
	LAURINDA MARTINS SILVA	04070104	60,00	
	LEONOR JESUS CARVALHO VAZ SILVA	04070104	90,00	
	LILIANA CONCEICAO GONCALVES NEIVA	04070104	192,00	
	LILIANA PATRICIA COSTA CARVALHO	04070102	20,00	
	LUCAS GONCALVES PIRES	04070104	274,00	
	LUCI AUGUSTA NOGUEIRA SANTINHA	04080201	6.325,84	
	LUCIA FATIMA ALVES BRANCO GONÇALVES	04070104	260,00	
	LUCIA GARCIA GIL	04070102	300,00	
	LUCIA GARCIA GIL	04070104	118,00	
	LUCIA MANUELA VAZ MOURA	04070104	54,00	
	LUCILIO GONCALVES AFONSO	04070104	114,00	
	LUCINDA PEREIRA	04070104	212,00	
	LUDOVINA DIAS GONÇALVES	04070104	78,00	
	LUIS AUGUSTO PINHEIRO CASCAIS	04070104	428,00	
	LUIS CARLOS TEIXEIRA GONCALVES	04070104	210,00	
	LUIS DIAS COSTA	04070104	24,00	
	LUIS GONZAGA GONCALVES CARVALHO	04070104	700,00	
	LUIS MANUEL G. P. CELEIRO	04070104	52,00	
	LUIS MANUEL VASSALO FONSECA	04070102	60,00	
	LUIS MIGUEL MOURA RODRIGUES	04070104	395,00	
	LUISA DIAS MIRANDA ALVES	04070104	138,00	
	LUISA FATIMA MOURA MARTINS JORGE	04070104	128,00	
	LUISA FERNANDES GONCALVES D. FORJA	04070104	76,00	
	LUISA GONCALVES BARROSO	04070104	168,00	
	LUISA JESUS AFONSO PIRES	04070104	90,00	
	LUISA MARIA ALVES MARTINS	04070104	238,00	
	LUISA MARIA COSTA MENDES	04070104	334,00	
	LUISA SIMOES AFONSO LOPES	04070104	42,00	
	LURDES FATIMA SANTOS PIRES CARNEIRO	04070104	164,00	
	Laura Gonçalves Pereira - Cabeça Casal Herança de	04070104	276,00	
	Letecia Andreia Antunes Goncalves	04070104	326,00	
	Luis Gonçalves Pereira Barroso	04070104	796,00	
	Luis Miguel Henriques Silva	04070104	1.248,00	
	Lúcia Alves Pereira	04070104	50,00	
	MADEINTERRASDEBARROSO, LDA	04070104	4.500,00	
	MANUEL ACACIO SILVA PIRES RIO	04070104	116,00	
	MANUEL AFONSO LOPES PEREIRA, CABEÇA CASAL HERANÇA DE	04070104	50,00	

Disposições Legais	Entidade Beneficiária	Classif. Economica	Transferências Efectuadas	Observações
	MANUEL ALVES RAIMUNDO	04070104	284,00	
	MANUEL ANTONIO FONSECA SANTOS	04070102	200,00	
	MANUEL ANTONIO FRANCISCO ROCHA	04070104	154,00	
	MANUEL ANTONIO GONCALVES COSTA	04070104	152,00	
	MANUEL ANTONIO REBELO LANDEIRA	04070102	300,00	
	MANUEL ANTONIO REBELO LANDEIRA	04070104	88,00	
	MANUEL AZEVEDO ANTUNES	04070104	192,00	
	MANUEL BARROSO PEREIRA LAMA	04070104	296,00	
	MANUEL BATISTA GONCALVES CURRALEJO	04070104	168,00	
	MANUEL BRANCO FRANCISCO	04070104	282,00	
	MANUEL CARPINTEIRO BARROS	04070104	48,00	
	MANUEL CARVALHO FECHAS	04070104	52,00	
	MANUEL DIAS AFONSO	04070104	412,00	
	MANUEL DIAS LAMA	04070104	24,00	
	MANUEL DIAS PEREIRA ARAUJO	04070104	100,00	
	MANUEL DIAS PEREIRA RODRIGUES	04070104	64,00	
	MANUEL DIAS RAMOS	04070104	52,00	
	MANUEL DOMINGOS CUNHA LUIS	04070104	486,00	
	MANUEL FERNANDES CASTRO	04070104	266,00	
	MANUEL FERNANDO RODRIGUES MONTEIRO	04070104	292,00	
	MANUEL FRANCISCO MOURA	04070104	76,00	
	MANUEL GARCIA SILVEIRA	04070104	308,00	
	MANUEL GIL CASELAS	04070104	52,00	
	MANUEL GIL SANTOS PIRES	04070104	256,00	
	MANUEL GONCALVES BRANCO	04070104	246,00	
	MANUEL GONCALVES VILELA	04070104	32,00	
	MANUEL GONÇALVES PEREIRA	04070104	910,00	
	MANUEL GONÇALVES SANTOS	04070104	186,00	
	MANUEL IGUALDINOGOMES-CABECA CASAL	04070104	180,00	
	MANUEL JESUS PEREIRA	04070104	268,00	
	MANUEL JOAQUIM CASELAS DIAS	04070104	394,00	
	MANUEL JOAQUIM DIAS PACHECO	04070104	242,00	
	MANUEL JOAQUIM GONCALVES	04070104	254,00	
	MANUEL JORGE GONCALVES PEREIRA	04070104	1.888,00	
	MANUEL JORGE MOURA GONCALVES	04070104	90,00	
	MANUEL JORGE PIRES GONÇALVES POÇAS	04070104	200,00	
	MANUEL JOSE CAMPOS COSTA	04070104	50,00	
	MANUEL JOSE CARVALHO FERNANDES	04070104	1.184,00	
	MANUEL JOSE DIAS	04070104	126,00	
	MANUEL JOSE GONCALVES	04070104	24,00	
	MANUEL JOSE GONCALVES RIBAS	04070104	1.533,50	
	MANUEL JOÃO RODRIGUES FONSECA	04070104	408,00	
	MANUEL LAGE TIAGO	04070104	16,00	
	MANUEL LOPES ALVES	04070104	328,00	
	MANUEL LOURENCO PIRES	04070104	244,00	
	MANUEL LUIS PORTELADA	04070104	34,00	
	MANUEL LUIS ROCHA BARROS	04070102	171,36	
	MANUEL MARTINS BARROSO	04070104	68,00	
	MANUEL MARTINS DA SILVA	04070104	174,00	
	MANUEL MIGUEL GONCALVES MACHADO	04070104	282,00	
	MANUEL MOURA GONCALVES	04070104	32,00	
	MANUEL PAQUETE LUCAS	04070104	554,00	
	MANUEL PEDRO ANTUNES	04070104	122,00	
	MANUEL PEREIRA DUARTE	04070104	98,00	
	MANUEL PINTO	04080201	4.823,37	
	MANUEL RODRIGUES AFONSO	04070104	168,00	
	MANUEL RUA LUCAS	04070104	274,00	
	MANUEL SEIXAS JUSTO	04070104	348,00	
	MANUEL SOUSA FARIA	04070104	52,00	
	MANUEL TEIXEIRA GONCALVES	04070104	102,00	
	MANUEL TIAGO BARROSO PEREIRA	04070104	1.148,00	
	MARCIO DIAS JOÃO	04070102	720,00	
	MARCO PAULO FLAMBO GUERRA	04070102	180,00	

Disposições Legais	Entidade Beneficiária	Classif. Economica	Transferências Efectuadas	Observações
	MARCO PAULO MOREIRA ALVES	04070102	240,00	
	MARIA ADELAIDE CARVALHO DIAS	04070102	340,00	
	MARIA ADELAIDE DIAS CRUZ	04070104	106,00	
	MARIA ADELIA G. DIAS MEDEIROS	04070104	294,00	
	MARIA ADELINA CONCEICAO BARROSO	04080201	4.823,37	
	MARIA ADELINA TEIXEIRA ARAUJO	04070104	731,50	
	MARIA ALICE BRANCO FERNANDES ANJO	04070104	1.838,00	
	MARIA ALICE GONCALVES URBANO ESTEVES GARCIA	04070104	130,00	
	MARIA ALTINA MACEDO CRUZ	04070104	78,00	
	MARIA ALVES FERREIRA	04070104	78,00	
	MARIA ALVES LOPES	04070104	52,00	
	MARIA AMELIA VARANDAS AFONSO	04070104	142,00	
	MARIA ASSUNCAO ALVES	04070104	126,00	
	MARIA ASSUNCAO RODRIGUES AFONSO PELHO LAGE	04070104	220,00	
	MARIA AURISIA ANTUNES LOPES	04070104	838,00	
	MARIA AZEVEDO ALVES MARTINS	04070104	724,00	
	MARIA BENTA ALVES GONCALVES GUERRA MATEUS	04070104	676,00	
	MARIA BENTA ANTUNES PIRES ALVES	04070104	128,00	
	MARIA CANDIDA AFONSO GONÇALVES	04070104	414,00	
	MARIA CARNEIRO CHAVES AFONSO	04070104	100,00	
	MARIA CELESTINA CALISTO FALCAO	04070102	240,00	
	MARIA CELESTINA CALISTO FALCAO	04070104	1.032,00	
	MARIA CEU GONCALVES AFONSO	04070104	362,00	
	MARIA CEU GONCALVES C.BARROSO	04070104	40,00	
	MARIA CEU SILVA DIAS	04070104	64,00	
	MARIA CONCEICAO BARROSO PEREIRA	04070102	360,00	
	MARIA CONCEICAO CARVALHO CUNHA	04070104	78,00	
	MARIA CONCEICAO LUIS ALBELO GONCALVES	04070104	302,00	
	MARIA CONCEICAO MARTINS URBANO	04070104	38,00	
	MARIA CONCEIÇÃO CABEÇAS COSTA	04070104	203,00	
	MARIA CRISTINA PEREIRA FERNANDES	04070104	240,00	
	MARIA CRISTINA RODRIGUES ALVES	04070104	514,00	
	MARIA DA CONCEIÇÃO FERREIRA MONTEIRO	04070104	144,00	
	MARIA DAS DORES FERNANDES LUIS	04070104	286,00	
	MARIA DIAS ALVES LOUREIRO	04070104	312,00	
	MARIA DIAS DE CASTRO GONÇALVES	04070104	156,00	
	MARIA DO SAMEIRO FRANCISCA CARVALHO GONÇALVES	04070104	250,00	
	MARIA DORES GONCALVES PEREIRA	04070104	192,00	
	MARIA EMILIA DIAS VELOSO PEREIRA	04070104	88,00	
	MARIA EMILIA GONCALVES ABREU	04070104	104,00	
	MARIA EMILIA GONCALVES SANTOS	04070104	152,00	
	MARIA EMILIA MARTINS PEREIRA OLIVEIRA	04070104	60,00	
	MARIA EMILIA P.C.VILELA	04070104	450,00	
	MARIA EMILIA PEREIRA FERNANDES	04070104	1.336,00	
	MARIA ERMELINDA RIBEIRO VALDEGAS	04070104	314,00	
	MARIA FATIMA AFONSO COSTA	04070104	264,00	
	MARIA FATIMA ALVES MOURA MENDES	04070104	322,00	
	MARIA FATIMA ANJOS GONCALVES	04070104	130,00	
	MARIA FATIMA BARROSO CRUZ DIAS	04070104	246,00	
	MARIA FATIMA C.CACHANDOLA VAZ	04070104	424,00	
	MARIA FATIMA MARTINS AFONSO COSTA	04070104	290,00	
	MARIA FATIMA RODRIGUES AFONSO	04070104	402,00	
	MARIA FATIMA SILVA FERRAGE COSTA	04070102	60,00	
	MARIA FATIMA TEIXEIRA BORGES FERNANDES	04070104	638,00	
	MARIA FILOMENA CRUZ FREITAS	04070104	706,00	
	MARIA FLORA CARVALHO BABO MOURA	04070104	128,00	
	MARIA FLORINDA COSTA SOUSA VIEIRA	04070104	62,00	
	MARIA FONSECA OLIVEIRA MIRANDA	04070104	216,00	
	MARIA FÁTIMA AFONSO MIRANDA	04070104	532,00	
	MARIA GABRIELA BARBOSA REBELO SILVA	04070102	240,00	
	MARIA GLORIA ALVES SANTOS	04070104	578,00	
	MARIA GLORIA PINTO ANTUNES	04070104	350,00	
	MARIA GLORIA RODRIGUES ALVES CASTRO	04070104	840,00	

Disposições Legais	Entidade Beneficiária	Classif. Economica	Transferências Efectuadas	Observações
	MARIA GLORIA RODRIGUES PEREIRA VIDEIRA	04070104	232,00	
	MARIA GONCALVES MATEUS	04070104	492,00	
	MARIA GONCALVES SILVA	04080201	6.175,33	
	MARIA GORETE FERNANDES MAGALHAES	04070104	156,00	
	MARIA GORETE OLIVEIRA DOS SANTOS	04070102	240,00	
	MARIA GRACA BARROSO GONCALVES GONCALO	04070104	38,00	
	MARIA GRACA BARROSO PONTEIRA GONCALVES	04070104	860,00	
	MARIA GRACA MOREIRA SANTOS PEREIRA	04070104	222,00	
	MARIA HELENA AFONSO MENDES	04070104	64,00	
	MARIA HELENA BORRALHEIRO PEREIRA RAMOS	04070104	808,00	
	MARIA HELENA GONCALVES CORTINHAS	04070104	116,00	
	MARIA HELENA SILVA	04070102	360,00	
	MARIA HELENA SILVA	04080201	4.823,37	
	MARIA INES FONTE BATISTA MADEIRA	04070104	148,00	
	MARIA INES GONCALVES MACHADO SANTOS	04070104	88,00	
	MARIA INES MENDES MARQUES	04070104	198,00	
	MARIA IRENE BATISTA PINTO PEREIRA DUARTE	04070104	38,00	
	MARIA ISABEL PIRES FERNANDES	04070104	252,00	
	MARIA ISABEL SILVA CARVALHAL	04070102	240,00	
	MARIA JESUS ALVES BRANCO	04070104	318,00	
	MARIA JESUS GONCALVES CARVALHO MENDES	04070104	780,00	
	MARIA JESUS GONCALVES PEREIRA	04070104	78,00	
	MARIA JOAQUINA CAMPOS COSTA	04070104	230,00	
	MARIA JOAQUINA DIAS COSTA	04070104	142,00	
	MARIA JOAQUINA MOURA MADEIRA	04070104	44,00	
	MARIA JOSE AFONSO ALVES	04070102	120,00	
	MARIA JOSE DIAS LAGE	04070102	360,00	
	MARIA JOSE FERNANDES GONCALVES PEREIRA	04070104	1.100,00	
	MARIA JOSE FERREIRA ALVES GONCALVES	04070102	360,00	
	MARIA JOSE GONCALVES DIAS	04070102	60,00	
	MARIA JOSE MIRANDA GONCALVES	04070104	82,00	
	MARIA JOSE PEREIRA	04070104	206,00	
	MARIA JOSE RODRIGUES CASTRO	04070104	52,00	
	MARIA JOSE RODRIGUES PACHECO	04070104	176,00	
	MARIA JUDIRE BARROSO F. PEREIRA	04070104	460,00	
	MARIA JULIA AFONSO LANDEIRA COSTA	04070104	114,00	
	MARIA JULIA FERNANDES GARCIA CALHENO	04070104	130,00	
	MARIA JULIA P.B. QUELHA-CABEÇA DE CASAL	04070104	416,00	
	MARIA LOPES SILVA	04070104	104,00	
	MARIA LOUREIRO MEIRELES PEREIRA	04070104	40,00	
	MARIA LUCIA COSTA ANDRADE	04070104	64,00	
	MARIA LUCILIA ALVES QUERIDO	04070104	474,00	
	MARIA LUCINDA COSTA GONCALVES	04070104	104,00	
	MARIA LUISA GONCALVES PEREIRA	04070104	474,00	
	MARIA LUISA JORGE RUA	04070104	208,00	
	MARIA LUISA RODRIGUES DIAS	04070104	440,00	
	MARIA LURDES CRUZ SURREIRA	04070102	360,00	
	MARIA LURDES CRUZ SURREIRA	04070104	58,00	
	MARIA LURDES FERNANDES S.CARVALHO	04070104	104,00	
	MARIA LURDES MENDES RAFAEL	04070104	352,00	
	MARIA LUZ PIRES GONCALVES CIMA	04070104	90,00	
	MARIA MACHADO OLIVEIRA RAMADA	04070104	52,00	
	MARIA MADALENA JESUS FERNANDES FRUTUOSO	04070104	10,00	
	MARIA MANUELA CABELEIRA COSTA	04070102	340,00	
	MARIA MANUELA CABELEIRA COSTA	04070104	360,00	
	MARIA MANUELA PEREIRA DIAS	04070104	48,00	
	MARIA MANUELA TEIXEIRA GONCALVES	04070102	340,00	
	MARIA MARGARIDA AFONSO GONCALO RODRIGUES	04070104	12,00	
	MARIA MARTINS BRANCO SOUSA	04070104	177,00	
	MARIA MARTINS CASTRO MIRANDA	04070104	172,00	
	MARIA MORAIS SANTOS	04070104	120,00	
	MARIA NASCIMENTO CADIME PEREIRA	04070104	270,00	
	MARIA NATEVIDADE MARTINS VIEIRA PACHECO	04070104	128,00	

Disposições Legais	Entidade Beneficiária	Classif. Economica	Transferências Efectuadas	Observações
	MARIA NATIVIDADE SANTOS DIAS	04070104	140,00	
	MARIA NEVES GONCALVES CRESPO	04070102	360,00	
	MARIA OLINDA BAIA SEARA SALVADOR	04070104	38,00	
	MARIA PATROCINIA DIAS COSTA GONCALVES	04070104	222,00	
	MARIA PAULA PEREIRA	04070104	36,00	
	MARIA PEREIRA	04070104	30,00	
	MARIA PEREIRA CARRITO	04070104	1.134,00	
	MARIA PEREIRA VASSALO OLIVEIRA	04070104	142,00	
	MARIA PIRES ESTEVES MOURAO	04070104	366,00	
	MARIA PIRES GONCALVES RIJO	04070104	260,00	
	MARIA PRANTO PEREIRA BORRALHEIRO	04070104	388,00	
	MARIA ROSA AFONSO DE MOURA	04070104	62,00	
	MARIA ROSA CANTO COSTA	04070104	114,00	
	MARIA ROSA COSTA AFONSO CARVALHO	04070104	130,00	
	MARIA ROSA PEREIRA FONTE NOVA MADEIRA	04070104	182,00	
	MARIA SALOME BARROSO PEREIRA	04070102	340,00	
	MARIA SOUSA PEREIRA ALVES	04070104	100,00	
	MARIANA SANTOS GONCALVES	04070104	1.025,00	
	MARIO BAIA PATRAO	04070104	52,00	
	MARIO DIAS VELOSO	04070104	628,00	
	MARIO GONCALVES	04070104	164,00	
	MARIO PEREIRA DIAS	04070104	194,00	
	MARIO SOUSA BERMUDES	04070104	1.616,50	
	MARTA SUSANA CORREIA PEREIRA	04070104	718,00	
	MATADOURO REGIONAL BARROSO E ALTO TAMEGA, SA	04070104	41.849,45	
	MICHAEL MANUEL CRUZ	04070104	90,00	
	MIGUEL ARTUR ARAUJO ALVES REIS	04070104	356,00	
	MONICA PAULA PIRES TOME CASTRO	04070104	977,00	
	Manuel Bernardes Dias	04070104	266,00	
	Manuel Domingos Lopes .	04070104	2.270,00	
	Maria Adelia Fidalgo Sousa Antunes	04070104	280,00	
	Maria Conceicao Antunes Silva Carneiro	04070104	78,00	
	Maria Conceição Afonso Landeira	04070104	96,00	
	Maria Eugenia Freitas Rebelo Surreira	04080201	1.312,64	
	Maria Fernanda Marques Matos Minas	04070104	438,00	
	Maria Fernandes Pinto- Cabeça Casal Herança de	04070104	116,00	
	Maria Graca Silva Pereira	04070104	1.250,00	
	Maria Manuel Goncalves Afonso Santos	04070102	240,00	
	Maria Manuel Goncalves Afonso Santos	04070104	536,00	
	Maria da Conceicao Carvalho Azevedo Dias	04070104	176,00	
	Mariana Assucena Gonçalves	04080201	5.794,68	
	Moisés Barroso - Cabeça de Casal	04070104	508,00	
	Monica Raquel Batista Santos	04070102	630,60	
	NATALIA CRISTIANA PIRES GONCALVES MARTINS	04070102	240,00	
	NATALIA CRISTINA PIRES BATISTA	04070104	142,00	
	NATALIA RIO COUTO PEREIRA	04070104	284,00	
	NELSON RODRIGUES MOURA	04070104	38,00	
	NOEMIA SUSANA MOREIRA PINTO	04070102	480,00	
	NORBERTO CASTELO APOLONIO	04070104	436,00	
	NUNO ANTONIO GONCALVES PEREIRA	04070104	760,00	
	NUNO DUARTE COSTA GONÇALVES	04070104	442,00	
	NUNO FILIPE CARVALHO DUARTE	04070102	240,00	
	NUNO FILIPE LOPES POÇAS	04070104	800,00	
	NUNO FILIPE PINTO VALENCA	04070104	392,00	
	NUNO MANUEL PIRES GONCALVES	04070104	804,00	
	NUNO MIGUEL COSTA AFONSO	04070104	474,00	
	NUNO MIGUEL GONÇALVES PEREIRA	04070104	450,00	
	NUNO PEREIRA GONCALVES FERNANDES	04070104	500,00	
	OLIVIA FATIMA SILVA ALMEIDA	04070102	360,00	
	ORLANDO PEREIRA FERNANDES	04070104	88,00	
	OSCAR COSTA TEIXEIRA	04080201	6.325,84	
	PALMIRA CARNEIRO LIMA FIDALGO	04070104	208,00	
	PAULA ALEXANDRA LOPES TEIXEIRA	04070102	40,00	

Disposições Legais	Entidade Beneficiária	Classif. Economica	Transferências Efectuadas	Observações
	PAULA ALEXANDRA SANTOS REIS	04070104	92,00	
	PAULA CRISTINA RODRIGUES VIEIRA	04070104	1.810,00	
	PAULA LUCIA CARDOSO PEREIRA	04080201	4.823,37	
	PAULA MARIA GUERRA FERREIRA	04080201	4.761,36	
	PAULA MARISA SOARES RODRIGUES	04070102	1.660,80	
	PAULA VERDIANA DIAS VASSALO	04070104	124,00	
	PAULO JORGE FERNANDES GONCALVES	04070104	54,00	
	PAULO JORGE JESUS FERNANDES	04070104	233,50	
	PEDRO ALEXANDRE SILVA ESTEVES	04070104	38,00	
	PEDRO MIGUEL GONCALVES PEREIRA	04070104	700,00	
	PORFIRIO BRANCO GONCALVES	04070104	138,00	
	Palmira Dos Anjos Azevedo Afonso Costa	04070104	50,00	
	Paula Alexandra Dias	04070104	118,00	
	Paulo Jorge Gonçalves Azevedo	04070104	500,00	
	RAQUEL IOLANDA PIRES LOPES	04070102	360,00	
	RAUL ALVES MORAIS	04070104	332,00	
	RICARDO TEIXEIRA SILVEIRA	04070104	444,00	
	ROBERTO EDGAR BERNARDES ESTEVES	04070104	500,00	
	ROGERIO LOURENCO GOMES	04070104	268,00	
	ROGERIO PEREIRA CUNHA	04070104	370,00	
	ROSA ALEXANDRA PEREIRA COSTA	04070102	3.522,24	
	ROSA ALVES PEREIRA DIAS	04070104	62,00	
	ROSA CARVALHO VELOSO	04070104	612,00	
	ROSA CONCEIÇÃO GOMES DUARTE	04070104	400,00	
	ROSA DIAS COSTA	04070104	156,00	
	ROSA GONCALVES CRUZ	04070104	102,50	
	ROSA MORAIS FERRAZ ANTUNES	04070104	32,00	
	RUI ALEXANDRE TEIXEIRA DA COSTA	04070104	268,00	
	RUI JORGE PEREIRA DIAS	04070104	102,00	
	RUI MANUEL BORRALHEIRO ALVES MOURA	04070104	1.150,00	
	RUI MANUEL PEREIRA DUARTE	04070104	122,00	
	RUI PEDRO RODRIGUES ALVES	04070104	270,00	
	RUI SERGIO PIRES GONCALVES	04070104	904,00	
	Raul Daniel Lages Fernandes	04070104	4.750,00	
	Ricardo Sérgio Gonçalves Vilar Pereira	04070104	348,00	
	Rosa Margarida Barroso Lopes Barroso	04080201	4.823,37	
	SANDRA ISABEL SAMPAIO	04070102	360,00	
	SANDRA LILIANA RUA MOURA	04070104	176,00	
	SANDRA MARISA MOURA SANTOS ANTUNES	04070102	720,00	
	SANDRA PAULA GONCALVES BRANCO	04070104	48,00	
	SEBASTIAO DOMINGOS MORAIS COSTA	04070104	280,00	
	SENHORINHA JESUS PEREIRA L. CARNEIRO	04070104	530,00	
	SERGIO JOSE LAGE COSTA	04070104	178,00	
	SERGIO MANUEL CURRALEJO GONÇALVES	04070104	500,00	
	SEVERINO MARTINS FONSECA	04080201	4.823,37	
	SILVESTRE DIAS TEIXEIRA	04070104	1.263,00	
	SILVIA COSTA MARTINS	04070102	240,00	
	SILVIA MANUELA FERNANDES ALVES	04070104	26,00	
	SILVIA PIRES VILAMARIM	04070102	240,00	
	SILVINA MANUELA TRUTA DE BARROS	04070104	1.050,00	
	SILVINO FRUTUOSO PIRES	04070104	230,00	
	SILVINO GOMES CARNEIRO	04070104	172,00	
	SIMONE MARTINS DIAS	04070102	240,00	
	SONIA CONCEICAO GONCALVES PIRES	04070104	1.049,00	
	SONIA MARGARIDA DOURADO FERNANDES	04070104	350,00	
	SONIA MARIA GONCALVES PEREIRA	04070104	2.721,00	
	SUSANA ALEXANDRA AFONSO MARTINS AZEVEDO	04070104	506,00	
	SUSANA MARIA PEREIRA PEIREZO	04070104	90,00	
	SUSANA PAULA PEREIRA GONÇALVES CAPELA	04070104	1.286,00	
	Sandra Marina Teixeira Carreira	04070104	774,00	
	Serragados Comercio Carnes, Lda	04070104	72,00	
	TANIA ALEXANDRA FONTE ANTUNES	04070102	305,92	
	TANIA ISABEL DIAS FONSECA	04070102	284,04	

Disposições Legais	Entidade Beneficiária	Classif. Economica	Transferências Efectuadas	Observações
	TANIA ISABEL DIAS FONSECA	04080201	6.325,84	
	TERESA ALVES FANFA-CABEÇA DE CASAL	04070104	144,00	
	TERESA DIAS MIRANDA	04070104	192,00	
	TERESA FATIMA COSTA DIAS GONCALVES	04070104	470,00	
	TERESA JESUS ALVES DIAS	04070104	62,00	
	TERESA MARIA BARROSO BESSA	04070102	240,00	
	TERESA MARIA MESQUITA DIAS	04070104	90,00	
	TERESA MARIA SILVA MARTINS	04070104	282,00	
	TIAGO MIGUEL LOPES	04070104	680,00	
	TONY MARTINS FERNANDES	04070104	800,00	
	UNIAO FREG. CAMBESES RIO DONOES MOURILHE	04050102	1.142,39	
	UNIAO FREGUESIAS MEIXEDO PADORNELOS	04050102	882,40	
	UNIAO FREGUESIAS MONTALEGRE E PADROSO	04050102	930,02	
	UNIAO FREGUESIAS SEZELHE COVELAES	04050102	1.136,32	
	UNIAO FREGUESIAS VENDA NOVA PONDRAS	04050102	2.621,53	
	UNIAO FREGUESIAS VIADE BAIXO E FERVIDELAS	04050102	1.413,15	
	UNIAO FREGUESIAS VILAR PERDIZES MEIXIDE	04050102	630,98	
	Uniao Freguesias Paradela Contim e Fiaes	04050102	882,35	
	VASCO EMANUEL GONCALVES AZEVEDO	04070104	252,00	
	VENANCIO PIRES GONCALVES	04070104	822,00	
	VENTURA AFONSO GONCALVES	04070104	168,00	
	VERA LUCIA AFONSO RUA	04070104	102,00	
	VERÓNICA VILARINHO OJEA	04070104	500,00	
	VICTOR MANUEL SOUSA RAMOS	04070104	48,00	
	VIDAL FERREIRA JUSTO	04070104	132,00	
	VIRGINIA BARQUEIRO PEREIRA	04070104	128,00	
	VIRGINIA MIRANDA BRANCO LOURENCO	04070104	322,00	
	VITOR BRUNO PACHECO PEREIRA	04070104	228,00	
	VITOR MANUEL CARVALHO PEREIRA	04070102	260,00	
	VITOR MANUEL CUNHA ALVES	04070104	48,00	
	VITOR MANUEL TEIXEIRA SANTOS	04070104	76,00	
	Vanessa Goncalves	04070102	60,00	
	Vitor Manuel Vilar Martins Pereira	04070104	164,00	
	WYNNA REZENDE BARBOSA RITA	04070102	720,00	
	XIEM SA	04070101	20.000,00	
	ZULMIRA ATILHO ALVES FERREIRA	04070104	32,00	
	ZULMIRA DIAS CANTO FERNANDES	04070104	308,00	
	ZULMIRA PIRES BRANCO	04070104	154,00	
	Total		1.653.729,75	

Disposições Legais	Entidade Beneficiária	Classif. Económica	Transferências Efectuadas	Observações
	ASSOCIACAO HUMANITARIA BOMB.VOL. SALTO	080701	54.800,00	
	ASSOCIACAO SOCIAL CULTURAL PAREDES RIO	080701	100.000,00	
	Associação o Forno do Povo de Pedrário	080701	5.200,00	
	COMUNIDADE INTERMUNICIPAL DO ALTO TAMEGA	08050104	65.000,00	
	CONSELHO DIRECTIVO BALDIOS DE FAZIAO	080701	10.000,00	
	FABRICA DA IGREJA PAROQUIAL DA FREGUESIA MONTALEGRE	080701	10.000,00	
	FABRICA IGREJA FREGUESIA VILAR PERDIZES	080701	26.051,40	
	FREGUESIA DE SOLVEIRA	08050102	6.360,00	
	FREGUESIA DE VILA DA PONTE	08050102	20.000,00	
	GRUPO DESPORTIVO CULTURAL SALTO	080701	4.000,00	
	IRMANDADE SANTA CASA MISERICORDIA MONTALEGRE	080701	276.000,00	
	JUNTA AGRICULTORES DONOES	080701	26.000,00	
	UNIAO FREGUESIAS MONTALEGRE E PADROSO	08050102	44.513,20	
	UNIAO FREGUESIAS VIADE BAIXO E FERVIDELAS	08050102	66.833,00	
	UNIAO FREGUESIAS VILAR PERDIZES MEIXIDE	08050102	37.000,00	
	Total		751.757,60	




MAPA EMPRÉSTIMOS

2019


MUNICÍPIO DE MONTALEGRE

Caracterização dos Empréstimos	Data da Aprovação das A.M.	Data da Contratação do Empréstimo	Prazo do Contrato	Anos Decorridos	Vistos do TC		Finalidade do Empréstimo	Capital		Taxa de Juro		Encargo do Ano				Encargos do Ano vencidos e não pagos	Divida em 1 de janeiro	Divida em 31 de dezembro	Obs
					Nº Reg	Data		Contratado	Utilizado	Inicial	Final	Amortizações	Juros	Comiss.	Total				
CGD 0501/000407/091	30/04/1999	14/11/1994 Reestruturado 1999	25	24,5	11500	12/05/1999	Investimento Diverso (N)	1 486 586,84	1 486 586,84	2,75	0,000	11 805,82	0,00	4,15	11 809,97	0,00	59 029,08	0,00	
CGD 0501/000516/691	20/05/1999	06/08/1999	20	19	12194	23/06/1999	Pista Automóvel; Rua Pedreira de Moura e acessos; Loteamento Industrial de Montalegre- Infa-estr e Terreno Saneamento a Solveira e Rede Viária (N)	2 992 787,39	2 992 787,39	2,83	0,000	16 956,45	0,00	4,15	16 960,60	0,00	135 651,55	0,00	
CGD 9015/002271/891	25/06/2001	05/09/2001	20	17			Intempéries 2000/2001 Decreto Lei nº38-C/2001, de 8/02 (Arº 4º Lei nº2-A/2001 de 8/02) (I)	748 196,85	748 196,85	4,84	0,243	23 490,53	73,41	4,15	23 568,09	0,00	141 126,62	94 137,45	
CGD 9015/004084/891	17/12/2004	21/12/2004	20	14	3052	28/01/2005	Centro Exposições Animação Económica - Despacho Conj 177/2004, II série do D R nº71 de 27/03/2004 (I)	567 000,00	567 000,00	2,59		17 197,49	116,96	4,15	17 318,60	0,00	207 012,34	172 616,26	
CGD 9015/004085/691	17/12/2004	21/12/2004	20	14	2053	28/01/2005		88 000,00	77 110,00	2,59		2 338,80	15,91	4,15	2 358,86	0,00	28 152,97	23 475,22	
BPI 3249200-830-001	30/06/2003	22/07/2003	20	15	1783	21/08/2003	Parque Exposições e Feiras de Montalegre RATEIO 2003 (N)	948 929,00	948 929,00	3,008	0,558	14 451,33	387,88	0,00	14 839,21	0,00	278 049,88	220 113,52	
BPI 3249200-830-002	30/09/2004	27/10/2004	20	14	2544	08/11/2004	Investimento Diverso RATEIO 2004 (N)	1 037 322,00	887 321,97	2,536	0,073	11 311,01	57,94	0,00	11 368,95	0,00	317 489,82	272 220,48	
BBVA 97866000537	22/12/2005	23/12/2005	20	13	3090	30/12/2005	Parque Exposições e Feiras - Campo da Feira RATEIO 2005 (N)	1 346 974,00	1 346 974,00		0,00	2 001,74	0,00	0,00	2 001,74	0,00	58 050,46	50 043,50	
BBVA 97866000628	30/09/2006	10/10/2006	20	12	1744	02/11/2006	Investimento Diverso RATEIO 2005 (N)	1 593 215,00	1 426 745,66		0,00	16 674,72	0,00	0,00	16 674,72	0,00	533 590,81	466 891,93	
Estado - DGTF		06/04/2009	10	9,5	1083	20/08/2009	Resolução Conselho Ministros nº 191-A / 2008 Programa Regularização Extraordinária (N)	172 766,00	172 766,00	0,00		17 276,60	0,00	0,00	17 276,60	0,00	17 276,60	0,00	
CCAM 40086904012	23/09/2016	14/11/2016	20	1	2749	20/01/2017	Beneficiação da E.M. 508 (N)	2 184 056,23	2 184 056,23	1,10		27 072,35	4 250,15	0,00	31 322,50	0,00	2 123 572,96	2 015 107,00	
								13 165 833,31	12 838 473,94			564 397,73	18 845,51	78,85	603 322,09	0,00	3 899 003,09	3 314 605,36	

Órgãos Executivos
Montalegre, 14 de maio de 2020



Órgãos Deliberativos
Montalegre, 14 de Junho de 2020



Presente em reunião ordinária/extraordi-
nária do executivo Municipal de
Montalegre, 14 / 05 / 2020

O Presidente da Câmara

[Handwritten signature]
O Vereador



MUNICÍPIO DE MONTALEGRE



RELATÓRIO DE GESTÃO

ANO 2019

Presente em sessão / reunião ordinária / extraordi-
nária da Assembleia Municipal de
Montalegre, 18 / 06 / 2020

O Presidente da Assembleia

[Handwritten signature]
Secretário

No cumprimento da alínea j) do nº1 do artigo 35º do anexo I da Lei 75/2013, de 12 de setembro, O Presidente da Câmara submete à aprovação do Órgão Executivo os Documentos de Prestação de Contas do exercício económico de 2019, constituídos por:

- Relatório de Gestão;
- Balanço;
- Demonstração de Resultados;
- Execução Orçamental da Receita;
- Execução Orçamental da Despesa;
- Execução do Plano de Atividades Municipais;
- Execução do Plano Plurianual de Investimentos;
- Mapa Fluxo de Caixa;
- Mapa de Operações de Tesouraria,
- Mapas de contas de Ordem;
- Anexo à Demonstrações de Resultados;
- Mapa de empréstimos;
- Outros Documentos.

Para que possam ser submetidos à apreciação e votação do Órgão Deliberativo, nos termos da alínea i) do nº 1 do artigo 33º da referida Lei.

I – ORGANIZAÇÃO DO MUNICÍPIO

Os Municípios são as autarquias locais que visam a prossecução de interesses próprios das populações respetivas, mediante Órgãos representativos por eles eleitos.

O quadro de competências e regime jurídico de funcionamento dos órgãos do município constam da Lei 75/2013, de 12 de setembro, e ainda da Lei 169/99, 18 de setembro, com as posteriores alterações.

1.1 - ASSEMBLEIA MUNICIPAL

De acordo com o estatuído no artigo 42.º, da Lei n.º 169/99, de 18 de setembro, alterada pela Lei 5-A/2002, de 11 de janeiro, e a Lei 11-A/2013, de 29 de janeiro, o número das freguesias do município de Montalegre sofreu uma redução, passando de 35 para 25, o que determinou que, após as eleições autárquicas de 29 de setembro de 2013, a composição do órgão deliberativo do município, que passou a ser constituído por 51 membros, 26 eleitos diretamente e os restantes 25 correspondentes aos Presidentes de Junta de Freguesia.

A mesa da Assembleia municipal é constituída por:

Presidente da Assembleia: Fernando José Gomes Rodrigues

1º Secretário: Manuel António Silva Carvalho

2º Secretário: Olímpia Maria Caldas F. Vinhas

1.2 - CÂMARA MUNICIPAL

O Executivo Municipal é constituído por:

Presidente da Câmara

Manuel Orlando Fernandes Alves

Vice-Presidente

David José Varela Teixeira

Vereadora em Regime de Tempo Inteiro

Maria de Fátima Pereira Fernandes Alves

Vereadores sem regime de Permanência

José António Carvalho de Moura

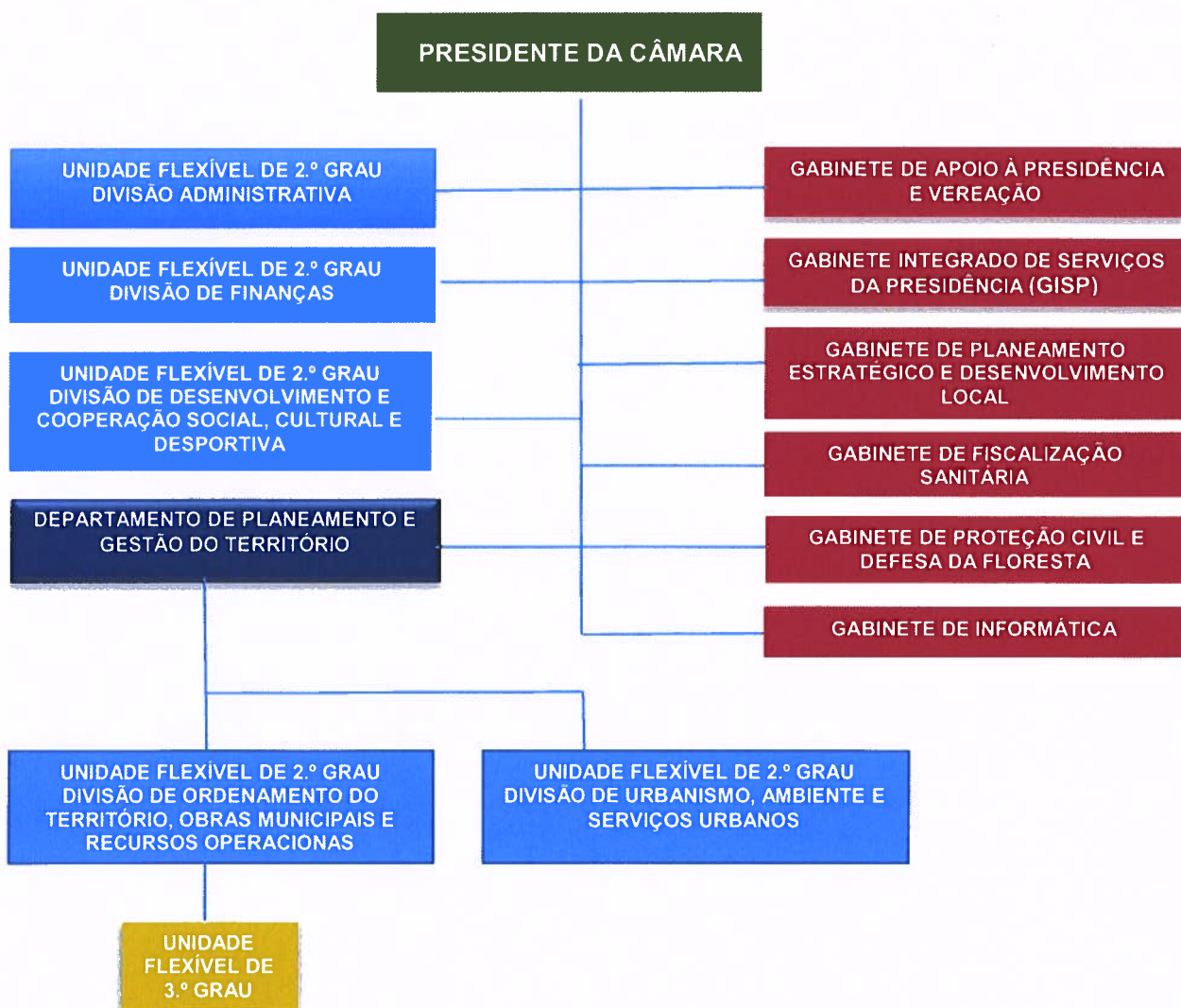
José de Moura Rodrigues

António Gonçalves Araújo

Paulo Jorge Miranda Cruz

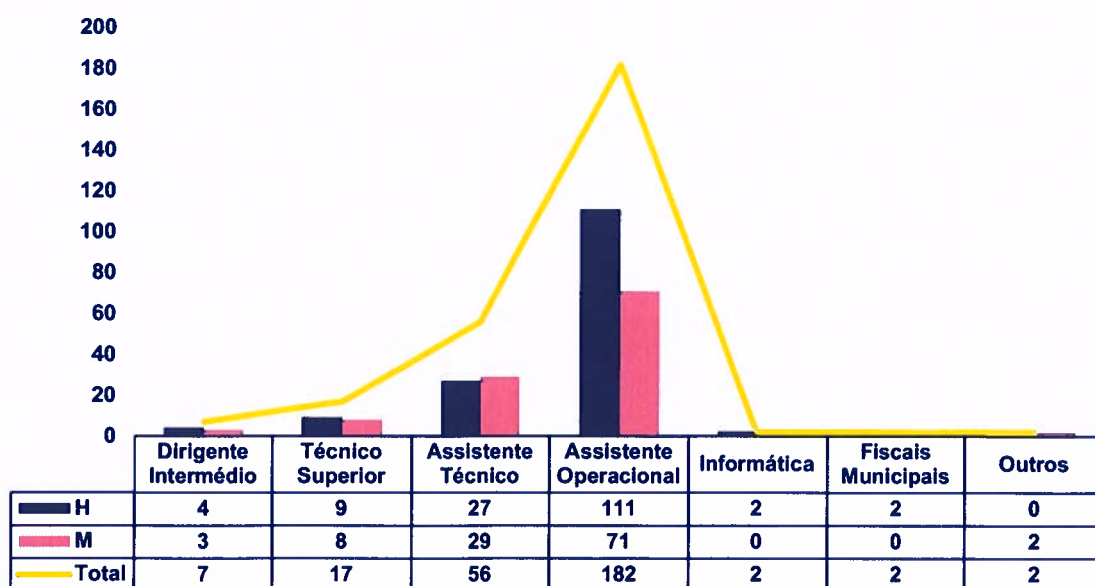
1.3 – ESTRUTURA ORGÂNICA DO MUNICÍPIO

A **Estrutura Orgânica** do Município de Montalegre foi aprovada em Assembleia Municipal em sessão ordinária a 20 de dezembro de dois mil e dezassete, com base na proposta aprovada em reunião ordinária da Câmara Municipal, realizada no dia 7 de dezembro do mesmo ano, tendo sido publicada em Diário da República no dia 27 de fevereiro de dois mil e dezoito.



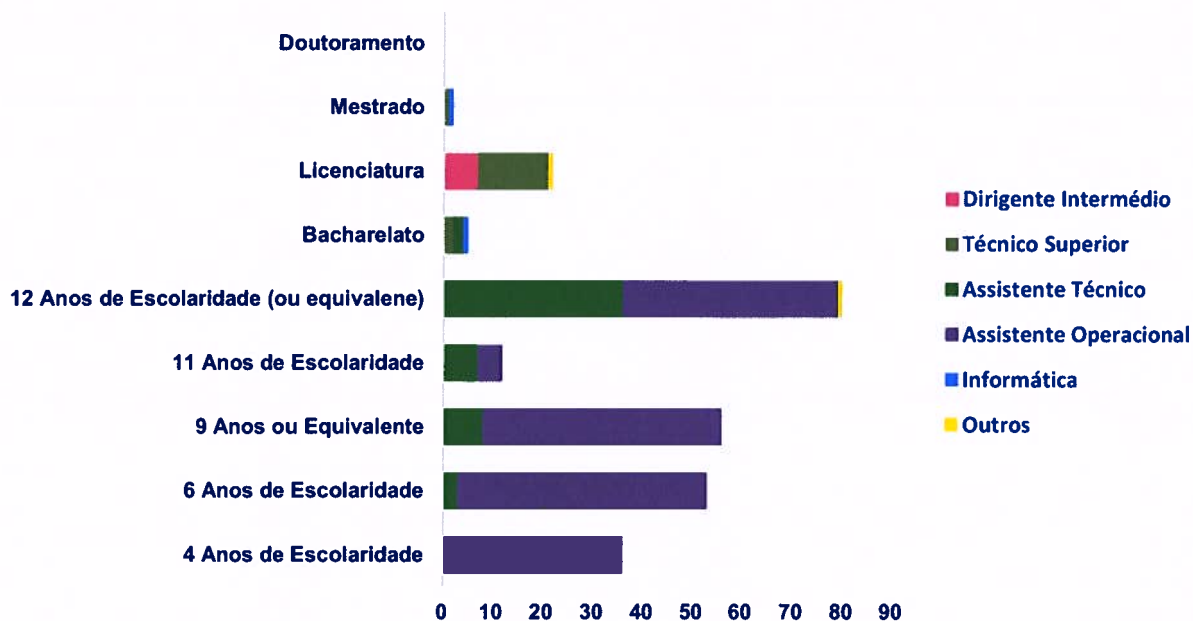
A 31 de dezembro de 2019 o Município de Montalegre tinha a seu serviço **268** trabalhadores, dos quais **258** são trabalhadores com contrato de trabalho em funções públicas por tempo indeterminado.

Quadro 1 - Contagem Segundo Vínculo e Género										
		Dirigente Superior	Dirigente Intermédio	Técnico Superior	Assistente Técnico	Assistente Operacional	Informática	Fiscais Municipais	Outros	Total
Comissão de Serviço	H		4							4
	M		3							3
	Total		7							7
CTFP por termo indeterminado	H			9	27	111	2	2		151
	M			5	29	71			2	107
	Total		0	14	56	182	2	2	2	258
CTFP a termo resolutive Certo	H									0
	M			3						3
	Total			3						3
CTFP a termo resolutive incerto	H									0
	M									0
	Total									0
Outra	H									0
	M									0
	Total									0
Total	H	0	4	9	27	111	2	2	0	155
	M	0	3	8	29	71	0	0	2	113
	Total	0	7	17	56	182	2	2	2	268

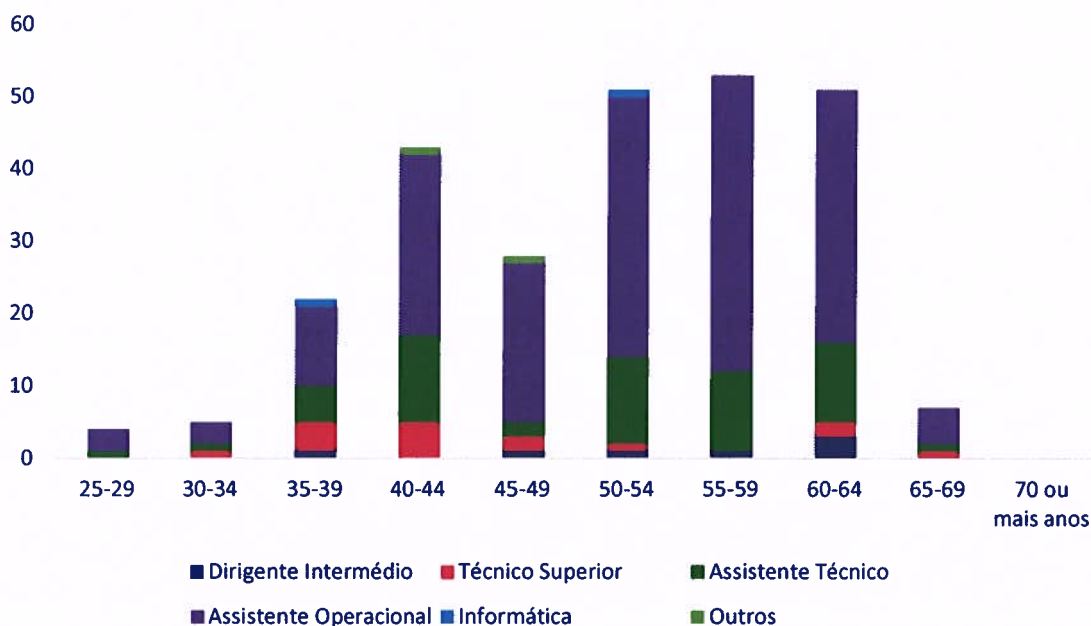


Do total dos trabalhadores, analisando as diferenças na distribuição por sexo, verifica-se que continua a ser predominante os trabalhadores do sexo masculino – 155, face ao sexo feminino -113.

Os gráficos seguintes permitem-nos verificar a distribuição dos trabalhadores nas diferentes carreiras, o seu nível de escolaridade e também o seu escalão etário.



Escalão Etário



1.4 – PARTICIPAÇÃO DO MUNICÍPIO EM ENTIDADES SOCIETÁRIAS E NÃO SOCIETÁRIAS

1.4.1 – SOCIEDADES SOCIETÁRIAS

EHATB – Empreendimentos Hidroelétricos do Alto Tâmega e Barroso

Os estatutos da empresa EHATB, EM SA, foram publicados no Diário da República, no dia 13 de setembro de 1989. Esta empresa tem capital social de € 900.000,00, subscrito, em partes iguais pelos seis Municípios que integram a região do Alto Tâmega (Boticas, Chaves, Montalegre, Ribeira de Pena, Valpaços e Vila Pouca de Aguiar). O core principal desta empresa é a produção e venda de energias renováveis, hídrica e eólica, tendo como principais ativos a mini-hídrica do Alvalá e de Bragadas.

RESINORTE – VALORIZAÇÃO E TRATAMENTO DE RESÍDUOS SÓLIDOS, S.A.

A empresa RESINORTE foi formalmente constituída pelo Decreto-lei nº 235/2009, de 15 de setembro, por uma fusão da REBAT, RESAT e RESIDOURO, agregando os municípios de Vale do Douro Norte (AMVDM) e a associação de Municípios do Vale do Ave (AMAVE).

Para além dos municípios que integram as referidas associações, esta sociedade RESINORTE – Valorização e Tratamento de Resíduos Sólidos, S.A., tem como acionista principal, com 51% do capital social, o Estado Português, através da EGF - Empresa Geral do Fomento.

Esta sociedade gere o sistema intermunicipal de gestão de resíduos sólidos urbanos e faz a valorização desses resíduos, em regime de concessão.

ÁGUA DO NORTE, S.A.

A Água do Norte, S.A. foi constituída pelo Decreto-Lei nº93/2015, de 29 de Maio, mediante agregação das empresas Águas do Douro e Paiva, S.A., Águas de Trás-os-Montes e Alto Douro, S.A., Simdouro – Saneamento do Grande Porto, S.A. e Águas do Noroeste, S.A., integradas no Grupo Águas de Portugal. Em sequência, foi-lhe atribuída, pelo Estado Português, em regime exclusivo, a concessão da exploração e da gestão do sistema multimunicipal de abastecimento de água e de saneamento do Norte de Portugal, pelo prazo de trinta anos.

EMPREENDIMENTO EÓLICO DE VIADE, Lda.

A empresa tem como objeto a promoção e desenvolvimento de projetos de implementação, gestão e exploração de unidades de produção de energias renováveis e atividades conexas, com um capital social de cinco mil euros.

O capital social da empresa é constituído por:

80% A Finerge – Gestão Projetos Energéticos, S.A., e 20% os Municípios do Alto Tâmega (quota de um sexto cada município).

EÓLICA DE MONTENEGRELO, S.A.

Foi constituída em 2007, com um capital social de € 50.000,00, tem como objeto a realização e desenvolvimento de projetos de aproveitamento de energia eólica no concelho de Vila Pouca de Aguiar. Os Municípios de Alto Tâmega detêm 49,9% que corresponde a vinte e quatro mil novecentas e cinquenta ações, do respetivo capital social (ao Município de Montalegre corresponde um sexto das referidas ações).

EÓLICA DE ATILHÓ, Lda.

A sociedade foi constituída em 2004, tem como objeto “estudo, projeto, promoção e exploração de eletricidade, tendo por fonte a energia eólica”, sendo o seu capital social de cinco mil euros.

Os municípios do Alto Tâmega são titulares de uma quota com o valor nominal de dois mil e quinhentos euros, correspondentes a uma participação de 50% na sociedade, (quota de um sexto por município).

EÓLICA DA SERRA DAS ALTURAS, S.A.

Empresa com um capital social de cinquenta mil euros, tem como objeto a realização e desenvolvimento de projetos de aproveitamento de energia eólica, nomeadamente construção / instalação e exploração de parque eólicos no concelho de Boticas.

Os municípios do Alto Tâmega detêm 49,9%, que corresponde a vinte e quatro mil novecentas e cinquenta ações, do respetivo capital social, (ao Município de Montalegre correspondem um sexto das referidas ações).

EÓLICA DO BARROSO, Lda.

A sociedade foi constituída em 2002, tem como objeto “estudo, projeto, promoção e exploração de eletricidade, tendo por fonte a energia eólica”, sendo o seu capital social de setenta mil euros.

Os Municípios do Alto Tâmega são titulares de uma quota com o valor nominal de vinte e oito mil euros, que corresponde a uma participação de 40% (quota de um sexto por município).

EÓLICA DA PADRELA, Lda.

A sociedade foi constituída em 2002, tem como objeto “estudo, projeto, promoção e exploração de eletricidade, tendo por fonte a energia eólica”, sendo o seu capital social de sessenta e cinco mil euros.

Os Municípios do Alto Tâmega são titulares de uma quota com o valor nominal de vinte e seis mil euros, que corresponde a uma participação de 40% (quota de um sexto por município).

ATEBERG – EÓLICA DO ALTO TÂMEGA E BARROSO, Lda

A ATEBERG foi constituída em 2001, com um capital social de um milhão duzentos e cinquenta mil euros, tem como objeto execução, gestão e exploração de instalações para a produção de energia eólica, assim como quaisquer outras atividades afins no domínio das energias renováveis.

Os Municípios do Alto Tâmega são titulares de uma quota com o valor nominal de quinhentos mil euros, que corresponde a uma participação de 40% (quota de um sexto por município).

MATADOURO REGIONAL DE BARROSO E ALTO TÂMEGA, S.A.

Empresa constituída por escritura pública em 1988, no Cartório Notarial de Montalegre, com um capital social de cinquenta mil euros, tendo sido aumentado para cento e vinte e cinco mil euros em 2006, igualmente por escritura pública.

O capital social foi alterado no ano 2016, situa-se nos € 465 000,00.

O capital social está distribuído por diversos acionistas, incluindo o Estado Português, detendo o Município de Montalegre 26,88% do mesmo.

1.4.2 – SOCIEDADES NÃO SOCIETÁRIAS

ANMP – ASSOCIAÇÃO NACIONAL DOS MUNICÍPIOS PORTUGUESES

A ANMP foi constituída a 22 de fevereiro de 1985, representam os Municípios Portugueses perante os Órgãos de Soberania e perante as Organizações Nacionais e Internacionais.

Realiza estudos e projetos sobre assuntos relevantes para o poder local e promove a troca de experiências e informações técnico-administrativas entre os seus membros. Desenvolve ainda ações de informação, de formação e aperfeiçoamento profissional para os eleitos locais e pessoal de administração local, mantendo serviço de consultadoria e acessória técnico-jurídica destinada aos seus membros.

O Município de Montalegre é um dos Associados.

AMAT - ASSOCIAÇÃO MUNICÍPIOS ALTO TÂMEGA

A AMAT é constituída pelos Municípios de Boticas, Chaves, Montalegre, Ribeira de Pena, Valpaços e Vila Pouca de Aguiar.

Os estatutos desta associação foram publicados no Diário da república no dia 2 de julho de 1992, alterados em 16 de dezembro de 2012, em conformidade com a Lei nº 45/2008.

Esta associação tem um papel de relevo na coordenação e gestão de iniciativas de âmbito intermunicipal, sobretudo ao nível do ambiente, conservação da natureza e dos seus recursos naturais, e na promoção e desenvolvimento regional.

CIM-AT – CUMUNIDADE INTERMUNICIPAL DO ALTO TÂMEGA

A Comunidade Intermunicipal do Alto Tâmega, foi constituída em dois mil e catorze, no cumprimento da Lei 75/2013 de 12 de setembro.

A CIM-AT é constituída pelos municípios de Boticas, Chaves, Montalegre, Ribeira de Pena, Valpaços, Vila Pouca de Aguiar.

TURISMO PORTO E NORTE DE PORTUGAL

A entidade regional Turismo Porto e Norte de Portugal surgiu no âmbito do novo regime jurídico que prevê a divisão de Portugal Continental em cinco áreas regionais.

ADRAT – Associação Desenvolvimento da Região do Alto Tâmega

A ADRAT é uma agência de desenvolvimento criada na década de 80 pela dinâmica e vontade das principais instituições do Alto Tâmega.

ADERE – PENEDA DO GERÊS

A associação tem como fim a valorização, qualificação, defesa, promoção e dignificação da identidade dos produtos tradicionais portugueses e subsidiariamente, dos seu produtos e território.

II – FUNDOS COMUNITÁRIOS

No âmbito do **Portugal 2020**, Portugal vai receber 25 milhões de euros até ao ano 2020, para um conjunto de fundos, (FEDER, FCoesão, FSE, FEADER E FCAMP), nos quais se definem os princípios de programação que consagram a política de desenvolvimento económico, social e territorial.

O Portugal 2020 é operacionalizado em 16 programas operacionais, que se organizam em:

Quatro Programas Temáticos no Continente

- Competitividade e Internacionalização – COMPETE 2020
- Inclusão Social e Emprego – POISE
- Capital Humano – POCH
- Sustentabilidade e Eficiência no Uso dos Recursos – POSEUR

Quatro Programas Regionais no Continente

- Norte
- Centro
- Lisboa
- Alentejo
- Algarve

Dois Programas Regionais nas Regiões Autónomas

- Açores
- Madeira

Programas Operacionais de Cooperação Territorial Europeia

- Espanha-Portugal
- Madeira,-Açores - Canárias
- Espaço Atlântico
- Sudoeste Europeu
- Mediterrâneo
- ESPON, URBACT, INTERACT e INTERREG C.

Três Programas de Desenvolvimento Rural

- Um Programa de Desenvolvimento Rural no Continente - PDR 2020
- Dois nas Regiões Autónomas (AÇORES e MADEIRA)

Programa para o Fundo Europeu dos Assuntos Marítimos e das Pescas (FEAMP)

- Programa Operacional Mar 2020

Programa Operacional de Assistência Técnica

CANDIDATURAS AO PORTUGAL 2020		
CANDIDATURAS		Ponto de situação em 31/12/2019
DESIGNAÇÃO	Código	
Rua da Costa	NORTE-04-2316-FEDER-000119	Concluída
Casa Mortuária	NORTE-04-2316-FEDER-000009	Concluída
Bairro Albino Fidalgo	NORTE-04-2316-FEDER-000023	Concluída
Garagem Municipal Arquivo Municipal	NORTE-04-2316-FEDER-000172	Em execução
Requalificação da Escola EB2,3/S Dr Bento da Cruz	NORTE-08-5673-FEDER-000097	Em execução
Reabilitação da Escola do Baixo Barroso	NORTE-08-5673-FEDER-000055	Concluída
Jl EB1 de Salto	NORTE-08-5673-FEDER-000037	Concluída
Castelos a Norte (Castelo de Montalegre)	NORTE-04-2114-FEDER-000054	Em execução
"IT-CMM-2020"	NORTE-09-0550-FEDER-000050	Concluída
Montalegre- Uma Ideia de Natureza	NORTE-04-2114-FEDER-000115	Concluída
Crescemos Juntos - Equipa Multidisciplinar	NORTE_08_5266_FSE_000148	Em execução
Enriquecimento Curricular	NORTE_08_5266_FSE-000162	Em execução
Montalegre Património e Natureza	NORTE_08_5266_FSE_000176	Em execução

Provere - Centro de Observação da mecânica da Água - Borralha	NORTE-06-3928-FEDER-000008	Em execução
Cadastro Abastecimento Água	POSEUR-03-2012-FC-000072	Em execução
Cadastro Saneamentos	POSEUR-03-2012-FC-000073	Em execução
Etar Salto	POSEUR-03-2012-FC-000638.	Em execução
Etar S. Vicente	POSEUR-03-2012-FC-000644	Em execução
Porta PNPG - Ecomuseu	POSEUR-03-2215-FC-000058	Em execução
Galerias Ripícolas	POSEUR-03-2215-FC-000062	Em execução
Áreas Degradadas	POSEUR-03-2215-FC-000061	Concluída
RDFCI	POSEUR-02-1810-FC-000455	Em execução
Requalificação da Piscina Municipal de Montalegre	NORTE-03-1203-FEDER-000155	Submetida
Provere - Centro Turístico Alto Rabagão	NORTE-06-3928-FEDER-000074	Retirada para aperfeiçoamento
Requalificação de Percursos Pedonais em Montalegre	NORTE-03-1406-FEDER-000099	Aprovada
Requalificação da Casa do Capitão	NORTE-03-1203-FEDER-000154	Aprovada
F. Ambiental - Adaptações Alterações Climáticas		Em execução
F. Ambiental - Iluminação Multiusos		Em execução
PDR2020- Observatórios Território GIHAS	PDR2020-10216-049903	Em execução

III - GESTÃO FINANCEIRA

3.1 - Principais Indicadores de gestão Orçamental

O **Relatório de Gestão do Município de Montalegre** relativo ao ano de 2019, procura evidenciar a situação económica – financeira da Autarquia, no final do período a que se reporta, procurando permitir um conhecimento real e fiável sobre o nível de eficácia atingido na prossecução dos objetivos que haviam sido traçados em sede dos Documentos Previsionais (Orçamento e Grandes Opções do Plano) para o ano 2019, bem como o nível de eficiência dos meios afetos às atividades e projetos concretizados.

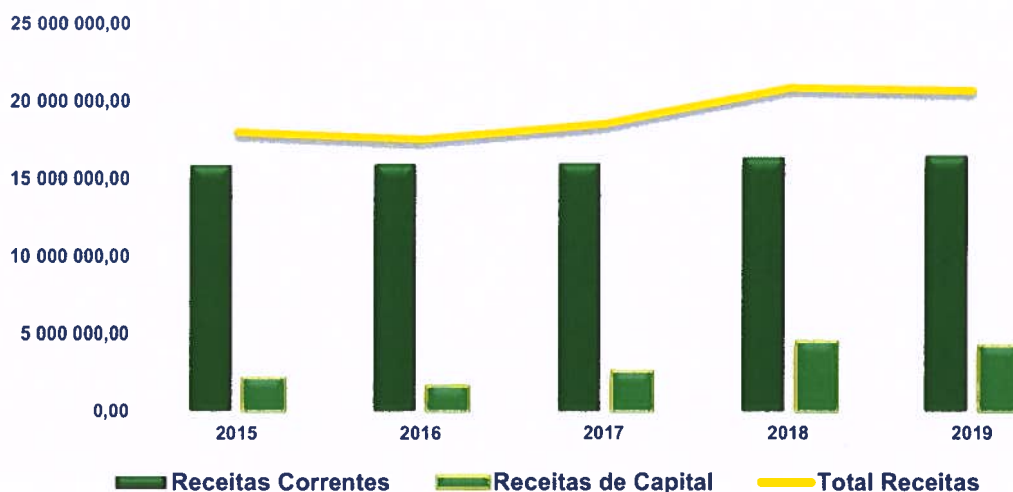
Os rácios orçamentais referentes à execução orçamental de 2019, registam valores que demonstram a manutenção de um efetivo equilíbrio nas contas do Município de Montalegre, denotando o esforço que os serviços municipais têm vindo a desenvolver, no sentido de efetuar uma gestão financeira mais eficiente, isto é, uma maior proximidade entre o Orçamento Previsional e o Orçamento Executado.

	2016	2017	2018	2019
Crescimento da Receita Total	-2,5%	5,9%	12,4%	-0,8%
Receita Corrente / Receita Total	90,7%	86,1%	78,5%	79,6%
Crescimento da Receita Corrente	0,4%	0,5%	2,5%	0,6%
Receitas Fiscais / Receitas Correntes	10,9%	10,2%	9,9%	8,3%
Receitas Correntes Executadas / Receitas Correntes Orçamentadas	102,7%	98,8%	99,6%	98,8%
Crescimento da Despesa Total	-13,3%	29,8%	1,2%	4,3%
Despesa Corrente / Despesa Total	62,5%	53,8%	59,4%	61,1%
Crescimento da Despesa Corrente	-7,5%	11,8%	11,8%	7,3%
Despesa Corrente Executada / Despesa Corrente Orçada	84,7%	88,7%	87,3%	86,6%
Saldo Corrente / Receita Corrente	34,5%	27,1%	21,1%	16,2%
Serviço da Dívida / Receita Corrente	4,8%	4,8%	4,7%	0,0%
Receita Total Disponível / Despesa Total Paga	116,8%	105,6%	108,6%	105,8%
Receita Corrente Cobrada / Despesa Corrente Paga	164,9%	148,2%	135,7%	127,2%
Receita Capital Cobrada / Despesa Capital Paga	28,2%	27,9%	54,6%	51,4%
Crescimento da Receita Capital	-24,1%	58,6%	73,9%	-5,9%
Crescimento da Despesa Capital	-21,4%	59,9%	-11,1%	0,0%

Em análise aos indicadores no quadro acima representado podemos dizer que:

- No que diz respeito à **Receita Total**, verifica-se um decréscimo de **0,8%** face ao ano de 2018 (174 384,89 €).
- A **Receita Corrente** sofre um aumento de **0,6%**, (90 516,45 €), enquanto que a **Receita de Capital** apresenta uma diminuição de **5,9%** (264 901,34 €).

Receita

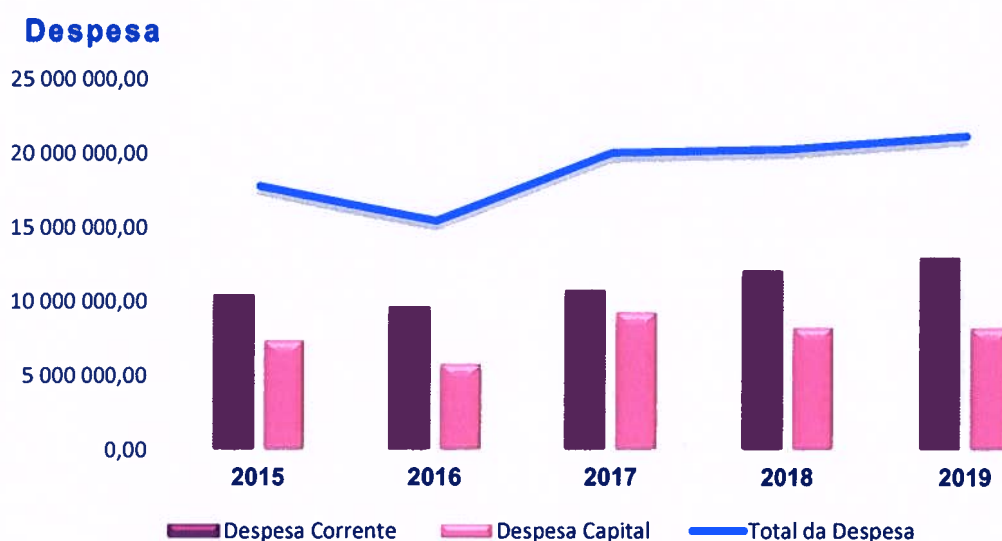


- A Taxa de execução da Receita é de 91,2% o que evidencia o resultado de um planeamento rigoroso em sede de elaboração do Orçamento.

Os indicadores da receita foram calculados sem as outras receitas correntes, ou seja, a utilização do saldo de gerência.

- Do lado da Despesa Total, verifica-se um aumento 4,3% (876 702.63 €) no montante do total da executada face a 2018.

- No que diz respeito à Despesa Corrente apresenta um crescimento de 7,3%, enquanto a Despesa de Capital apresenta um decréscimo de 0,04%.



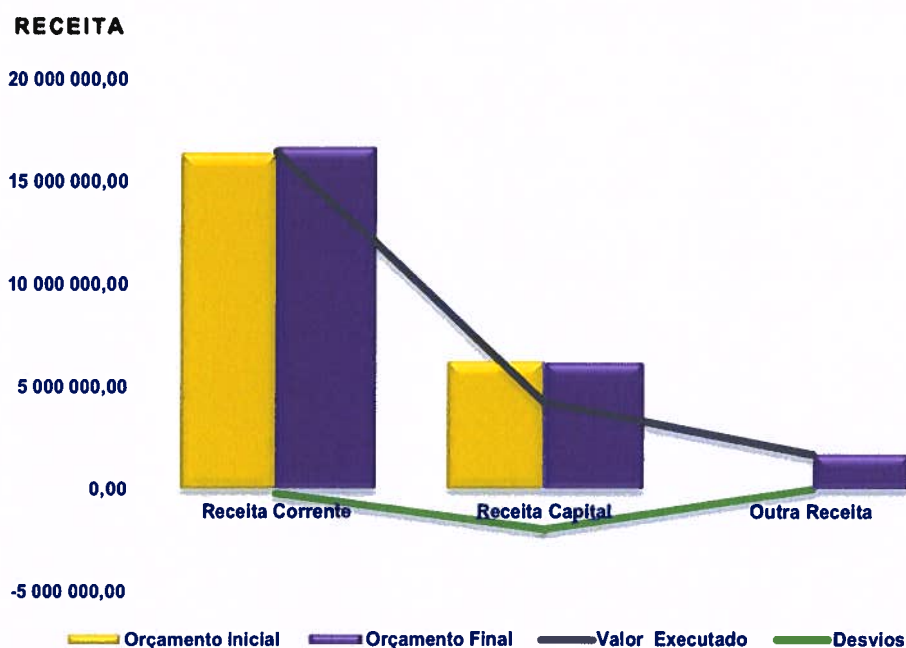
3.2 – Análise da Execução Orçamental

A previsão inicial do Orçamento para o ano de 2019 foi de 22 665 000,00 €, com as alterações / revisões feitas ao longo do ano, o valor final situou-se nos 24 547 638,00 €.

	Orçamento		Valor	Desvios	Execução
	Inicial	Final	Executado		%
Receita Corrente	16 412 053,00	16 666 341,00	16 464 452,87	-201 888,13	98,8
Receita Capital	6 252 947,00	6 181 297,00	4 230 038,05	-1 951 258,95	68,4
Outra Receita	0,00	1 700 000,00	1 700 000,00	0,00	100,0
Total da Receita	22 665 000,00	24 547 638,00	22 394 490,92	-2 153 147,08	91,2
Despesa Corrente	13 299 700,00	14 946 536,00	12 943 040,93	-2 003 495,07	86,6
Despesa Capital	9 365 300,00	9 601 102,00	8 226 492,38	-1 374 609,62	85,7
Total da Despesa	22 665 000,00	24 547 638,00	21 169 533,31	-3 378 104,69	86,2



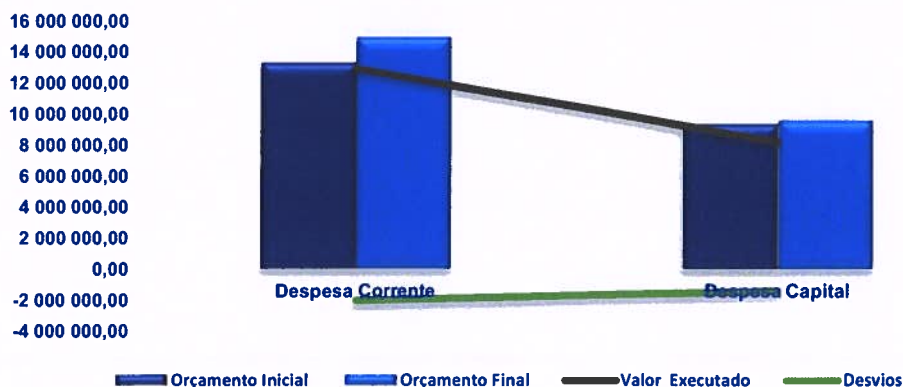
A receita apresenta uma taxa de execução de 91,2% neste montante estão incluídos € 1.700.000,00 (um milhão e setecentos mil euros) do saldo da gerência anterior. Cumpriu-se assim o objetivo de uma taxa de execução mínima de 85% da receita prevista no orçamento, conforme definido na Lei nº 73/2013 de 3 de setembro.



A Taxa global da despesa, ao nível dos compromissos (responsabilidade assumida perante terceiros) foi de 93,6%, mas face a alguns atrasos ocorridos na execução de alguns investimentos, verificou-se uma taxa de execução de 86,2% na ótica faturação e pagamento.

O facto da taxa de execução na ótica da faturação e dos pagamentos ser igual 86,2%, indica que não existiam montantes faturados e não pagos no final do ano, ou seja, a dívida a fornecedores é de € 0,00.

DESPESA




Equilíbrio Orçamental / Poupança Corrente

No cumprimento do disposto no artigo n.º 40 da Lei 73/2013, de 3 de setembro, “Os orçamentos das entidades do setor Local preveem receitas necessárias para cobrir todas as despesas, as receitas correntes brutas cobradas deve ser pelo menos igual à despesa corrente acrescidas das amortizações médias de empréstimos de médio e longo prazo”.

Orçamento Executado			
Receita Corrente	16 464 452,87	Despesa Corrente	12 943 040,93
Receita Capital	4 230 038,05	Despesa Capital	8 226 492,38
Outras Receitas	1 700 000,00	Outras Despesas	0,00
Total Receita	22 394 490,92	Total Despesa	21 169 533,31

Receita Corrente	16 464 452,87
Despesa Corrente	12 943 040,93
Amortizações Médias	858 554,56 €
Poupança Corrente	2 662 857,38



O Município de Montalegre apresentou no ano de dois mil e dezanove uma Poupança Corrente de dois milhões, seiscentos e sessenta e dois mil, oitocentos e cinquenta e sete euro e trinta e oito cêntimos.

Analisando os mapas de **Controlo Orçamental da Receita e da Despesa**, verifica-se que a realização da despesa, aferido com os compromissos assumidos, estes são substancialmente superiores à receita, apresentando um défice orçamental de € 928 973,86.

CONTROLO ORÇAMENTAL DA RECEITA						
Previsão da Receita Corregida (1)	Receita por cobrar no início do ano (2)	Receitas Liquidadas (3)	Receitas Anuladas (4)	Reembolsos Emitidos / Pagos (5)	Receitas por Cobrar (6)	Receitas Líquidas Cobradas (7)=(2)+(3)-(4)-(5)-(6)
24 547 638,00	134 407,16	22 427 932,80	2 257,81	338 055,03	165 591,23	22 056 435,89

CONTROLO ORÇAMENTAL DA DESPESA					
Previsão da Despesa Corregida (8)	Compromissos Assumidos no Ano (9)	Despesa Paga (10)	Dotação não comprometida (11)=(8)-(9)	Saldo (12)=(8)-(10)	Compromissos por pagar (13)=(9)-(10)
24 547 638,00	22 985 379,75	21 169 533,31	1 562 258,25	3 378 104,69	1 815 846,44

Défice Orçamental (14)=(7)-(10)-(13)	-928 943,86
% sobre a Receita Líquida	-4,21%

A **dívida** correspondente aos consumidores de Água fornecida pelo município não se encontra inscrita no Mapa de Controlo Orçamental da Receita.

3.2.1 – Orçamento da Receita

As Receitas municipais agrupam-se segundo a sua natureza económica em **Receitas Correntes**, **Receitas de Capital** e **Outras Receitas** (saldo de gerência anterior). A classificação económica da receita corresponde à sua distribuição de acordo com o critério de proveniência dos recursos.

O montante de receita arrecadada durante o ano de 2019 correspondeu a € 22 394 409,92 ou seja 91,2% da receita prevista em orçamento.

RECEITA

Estando a autonomia financeira da autarquia dependente dos meios colocados ao seu dispor para a prossecução dos seus objetivos / fins próprios, sendo, no entanto, relevante referir que os resultados da execução orçamental estão fortemente dependentes de fundos externos, nomeadamente estatais e comunitários.

Em conformidade com o nº 3 do artigo 56º do Regime Financeiro das Autarquias Locais e das Entidades Intermunicipais – RFALEI, aprovado pela Lei nº 73/2013, de 3 de setembro, o Município apresenta uma taxa de execução da Receita superior aos 85% previstos no RFALEI.


De seguida retratam-se as taxas de execução orçamental da receita, no ano 2019, por rubrica económica, permitindo-nos verificar os desvios entra a receita prevista e a efetivamente arrecadada em cada uma delas.

	Orçamento Final	Valor Executado	Desvios	Execução %
Receitas Correntes	16 666 341,00	16 464 452,87	-201 888,13	98,8
Impostos Diretos	1 299 472,00	1 361 586,55	62 114,55	104,8
Impostos Indiretos	23 688,00	22 378,02	-1 309,98	94,5
Taxas, Multas e Outras Penalidades	310 334,00	390 821,09	80 487,09	125,9
Rendimentos de Propriedade	2 395 686,00	2 358 384,33	-37 301,67	98,4
Transferências Correntes	11 291 050,00	11 018 206,96	-272 843,04	97,6
Venda de Bens e Serviços Correntes	1 141 207,00	1 080 230,32	-60 976,68	94,7
Outras Receitas Correntes	204 904,00	232 845,60	27 941,60	113,6
Receita Capital	6 181 296,00	4 230 038,05	-1 951 257,95	68,4
Venda de Bens de Investimento	147 001,00	79 500,14	-67 500,86	54,1
Transferência de Capital	5 797 293,00	4 149 496,06	-1 647 796,94	71,6
Ativos Financeiros	1,00	0,00	-1,00	0,0
Passivos Financeiros	237 000,00	0,00	-237 000,00	0,0

MUNICÍPIO DE MONTALEGRE – RELATÓRI DE GESTÃO 2019

Outras Receitas Capital	1,00	1 041,85	1 040,85	104 185,0
Outras Receitas	1 700 000,00	1 700 000,00	0,00	100,0
Reposições não Abatidas nos Pagamentos	0,00	0,00	0,00	0,0
Saldo Gerência Anterior	1 700 000,00	1 700 000,00	0,00	100,0
TOTAL DA RECEITA	24 547 637,00	22 394 490,92	-2 153 146,08	91,2

A Taxa de execução da Receita Corrente atingiu 98,8%, enquanto que a receita de Capital foi de 68,4%, em relação ao previsto em orçamento.

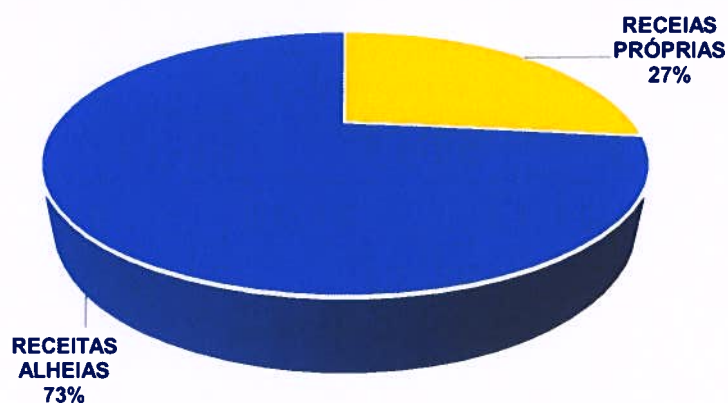


Receita Própria / Receita Alheia

Análise da receita arrecadada em que se considera a **Receita Própria** (a que tem direito por força de Lei, da sua atividade e da gestão do seu património) e **Receita Alheia** (transferências).

Como se pode ver no quadro / gráfico abaixo representados a receita própria representa 27% e a receita alheia 73% da receita municipal.

RECEIAS PRÓPRIAS	5 526 787,90
Receita Fiscal Municipal	1 774 785,66
Receita Atividade Municipal	1 080 230,32
Receita proveniente do Património Municipal	2 437 884,47
Outras Receitas	233 887,45
RECEITAS ALHEIAS	15 167 703,02
Transferências Correntes e Capital	15 167 703,02

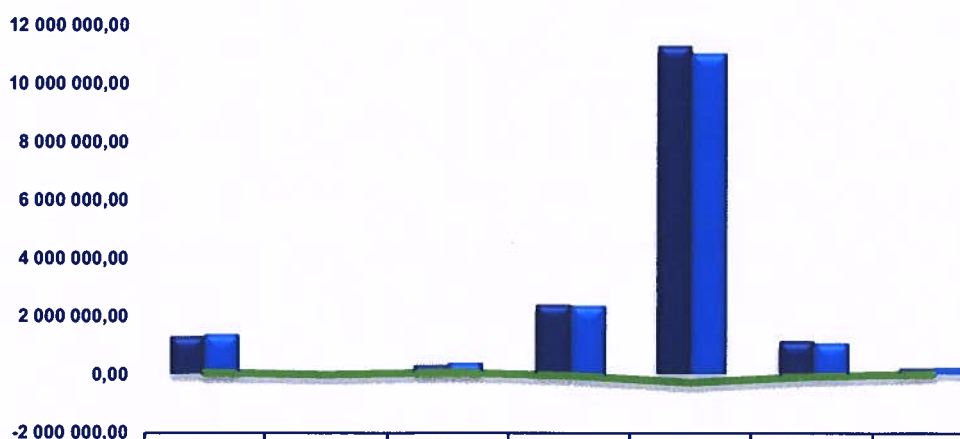


3.2.1.1 - Receitas Correntes

As receitas correntes são na sua grande maioria receitas estruturais, têm uma natureza de elevada estabilidade, sendo um suporte financeiro da execução orçamental.

No que concerne à execução da **Receita Corrente** foi de **98,8%** em relação ao previsto em Orçamento, verificando-se que os valores arrecadados são provenientes, na sua maioria, de **Transferências Correntes**, **66,9%**, e os restantes **33,1%** tiveram origem em fontes diversas, salientando-se, pela ordem decrescente da sua expressão financeira, os Rendimentos de Propriedade, **14,3%**, os Impostos Diretos, **8,3%**, venda de Bens e Serviços, **6,6%**, Taxas Multas e Outras Penalidades, **2,4%**, Outras receitas correntes, **1,4%**, e Impostos Indiretos, **0,1%**, no cômputo total das receitas.

Receita Corrente

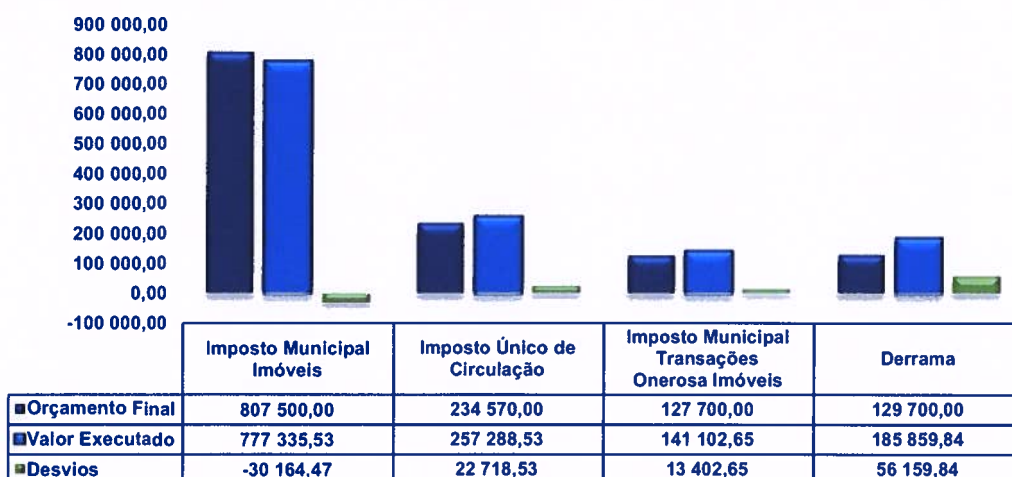


	Impostos Diretos	Impostos Indiretos	Taxas, Multas e Outras Penalidades	Rendimentos de Propriedade	Transferências Correntes	Venda de Bens e Serviços Correntes	Outras Receitas Correntes
Orçamento Final	1 299 472,00	23 688,00	310 334,00	2 395 686,00	11 291 050,00	1 141 207,00	204 904,00
Valor Executado	1 361 586,55	22 378,02	390 821,09	2 358 384,33	11 018 206,96	1 080 230,32	232 845,60
Desvios	62 114,55	-1 309,98	80 487,09	-37 301,67	-272 843,04	-60 976,68	27 941,60

As **Receitas Fiscais** constituem uma das principais fontes de receita da Autarquia, sendo os Impostos Diretos a maior parcela desta receita, com um valor bruto € 1 361 586,55, (um milhão, trezentos e sessenta e um mil, quinhentos e oitenta e seis euros e cinquenta e cinco cêntimos), tendo sido emitidos reembolsos no valor de € 338 055,03 (trezentos e trinta oito mil, cinquenta e cinco euros e três cêntimos).

Os recebimentos originários no agregado **Impostos Diretos** resultam da tributação: dos rendimentos de capital, da propriedade imobiliária (urbana) e pela posse ou utilização de determinado bem, estes rendimentos são a materialização da capacidade tributária ativa dos municípios, apesar de serem cobrados pela Autoridade Tributária sendo posteriormente transferidos para a Autarquia.

Impostos Diretos



Impostos indiretos Multas e outras Penalidades estão incluídos neste grupo de receita as multas, coimas, loteamentos e obras, taxas de secretaria, taxa de direito de passagem.

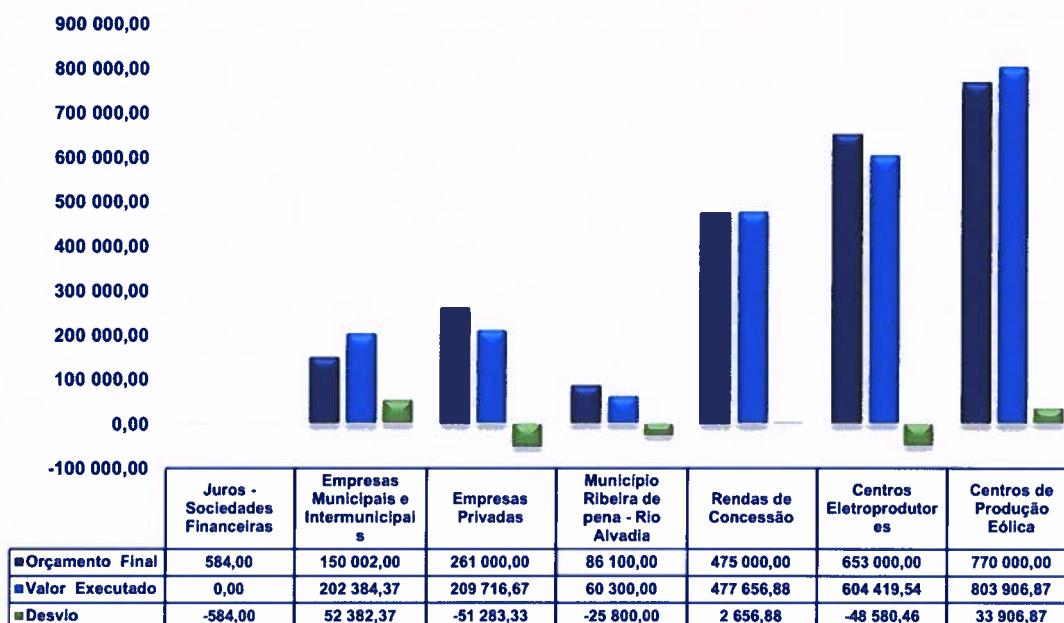
A execução dos **Impostos Indiretos** neste exercício económico de 2019 foi de 94,5%, enquanto o grupo de receita **Taxas, Multas e Outras Penalidades** conseguiu uma execução de 125,9%.



Os **Rendimentos de Propriedade** são receitas provenientes do rendimento de ativos financeiros, rendas de ativos não produtivos, nomeadamente terrenos e ativos incorpóreos, e receitas provenientes de rendimento de propriedades de bens de domínio público.

A rubrica com maior expressão financeira, ao nível da execução deste agrupamento, foi a receita com as rendas dos Parques Eólicos, cuja arrecadação foi de € 803 906,54, traduzindo, assim uma taxa de execução de 104,4%, em relação ao previsto em orçamento.

Rendimentos Propriedade



O valor expresso nas rubricas **Empresas Municipais e Intermunicipais**, **Empresas Privadas**, diz respeito à distribuição de rendimentos feito por algumas das empresas nas quais o Município de Montalegre detém participação societária.

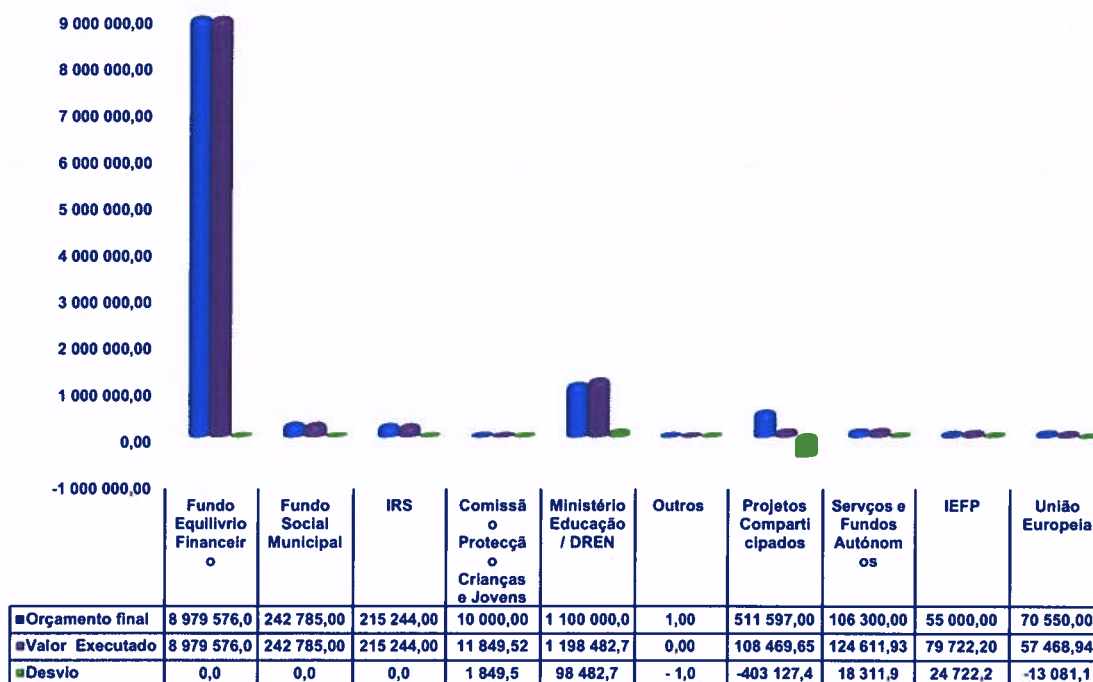
A **EDP**, enquanto entidade concessionária dos serviços distribuição de energia elétrica em baixa tensão no concelho de Montalegre, nos termos do diploma Decreto-Lei n.º 230/2008, de 27 de novembro, paga trimestralmente uma renda, cujo valor é calculado em função do consumo de eletricidade em baixa tensão neste concelho.

A verba inscrita em Centro Electroprodutores corresponde à renda anual paga pela EDP ao município, pela implementação no concelho de centros electroprodutores, no cumprimento do Decreto-Lei 242/83, de 6 de dezembro.

As **Transferências Correntes** são recursos financeiros auferidos sem quaisquer contrapartidas, destinados a financiar despesa corrente, sem afetação preestabelecida, com a exceção do FSM – Fundo Social Municipal, que é uma receita consignada à educação. A execução desta componente de receita em relação ao orçamentado foi de 97,6%.

Com a celebração de protocolos com a Administração central, maioritariamente na área da educação, o município recebe uma comparticipação financeira para se substituir ao Estado no cumprimento das suas competências.

Transferências Correntes



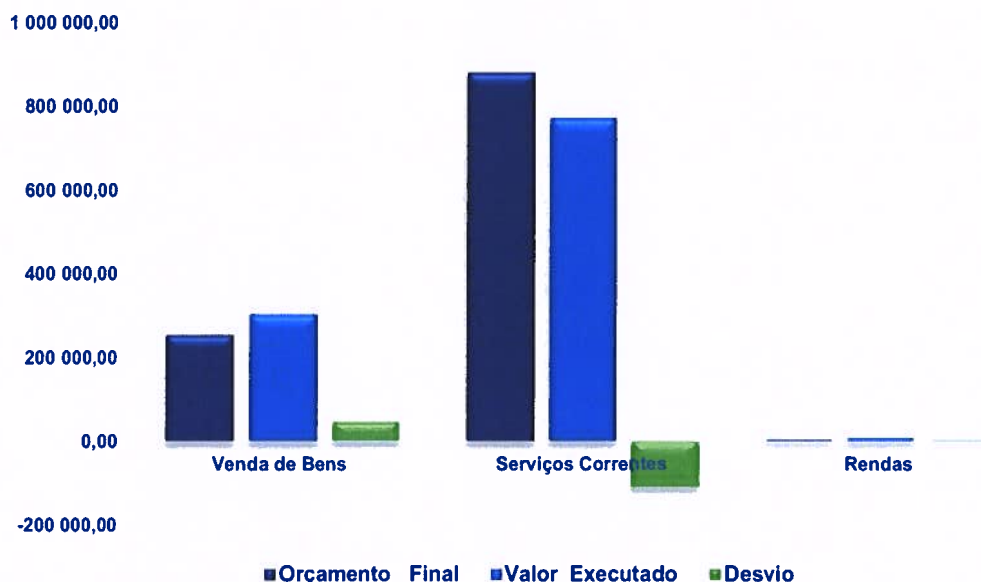
Venda de Bens, Serviços e Outros nesta rubrica estão contabilizados o produto de venda de bens e serviços, não considerados bens de investimentos. A esta receita estão subjacentes preços que correspondem a valores sensivelmente idênticos aos custos de aquisição dos bens e serviços vendidos.

O total arrecadado em 2019 neste agregado, atingiu € **1 080 230,32** (um milhão, oitenta mil, duzentos e trinta euro e trinta e dois cêntimos), apresentando uma taxa de execução de **94,7%** face ao previsto em orçamento.

	Orçamento Final	Valor Executado	Desvio	Execução %
Venda de Bens e Serviços Correntes	1 141 206,00	1 080 230,32	-60 975,68	94,7
Venda de Bens	256 200,00	301 978,22	45 778,22	117,9
Água	252 700,00	300 656,17	47 956,17	119,0
Material D. Turística Cultural	3 500,00	1 322,05	-2 177,95	37,8
Desperdícios, Resíduos e Refugos	1,00	0,00	-1,00	0,0
Serviços Correntes	879 505,00	770 603,08	-108 901,92	87,6
Aluguer Espaços e Equipamentos	1 700,00	2 293,13	593,13	134,9
Serviços Sociais, R., C. e Desportivos	219 202,00	23 092,53	-196 109,47	10,5
Saneamento (Ramais)	3 500,00	463,59	-3 036,41	13,2

MUNICÍPIO DE MONTALEGRE – RELATÓRI DE GESTÃO 2019

Resíduos Sólidos	179 800,00	272 210,64	92 410,64	151,4
Transportes Coletivos de Pessoas e M.	28 201,00	16 787,89	-11 413,11	59,5
Trabalho por Conta de Particulares	1,00	0,00	-1,00	0,0
Cemitérios	6 800,00	6 450,00	-350,00	94,9
Mercados e Feiras	50 300,00	51 317,13	1 017,13	102,0
Reembolsos de Seguros	1,00	0,00	-1,00	0,0
Tarifa Disponibilidade Água	373 700,00	383 606,43	9 906,43	102,7
Ramais de Água	6 400,00	2 675,50	-3 724,50	41,8
Edifício A. Fidalgo	8 500,00	8 594,47	94,47	101,1
Outros	1 000,00	2 597,54	1 597,54	259,8
Outros	400,00	514,23	114,23	128,6
Rendas	5 501,00	7 649,02	2 148,02	139,0



As **Outras Receitas Correntes** é uma rubrica de caracter residual, onde se incluem todas as receitas correntes que pela sua natureza, não possam ser consideradas em nenhum dos capítulos anteriores. A sua execução foi de **113,6%**, em relação ao orçamentado.

3.2.1.2 - Receita de Capital

As **Receitas de Capital** são constituídas pela Venda de Bens de Investimento, Transferências de Capital, Ativos Financeiros, Passivos Financeiros e Outras Receitas de Capital.

As Receitas de Capital apresentam um grau de execução de **68,4%**, do total das receitas executadas, devido sobretudo, à não concretização das expetativas consagradas no orçamento, no que concerne às Transferências de Capital

A **Venda de Bens de Investimentos** compreende os rendimentos provenientes da alienação a título oneroso, de bens de capital, que aquando da sua aquisição/construção, tenham sido contabilizados como investimento, é uma receita extraordinária, são tipos de recebimentos arrecadado pontualmente.

Entende-se por **Transferências de Capital** os recursos financeiros auferidos sem qualquer contrapartida, destinados a financiar despesa com aquisição / construção de bens de investimentos.



3.2.1.3 - Outras Receitas

O Decreto Lei 54-A/99, de 22 de fevereiro, que aprovou o POCAL, dispõe na alínea e) do ponto 3.1.1 que a receita orçamental terá de cobrir a despesa orçamental, decorrendo daqui que a receita arrecadada terá de ser maior ou igual à despesa paga no ano. Deste modo, todos os anos deverá existir um excesso ou igualdade de receita em relação à despesa e consequentemente um saldo orçamental (positivo ou nulo), que transita para o ano seguinte, com a designação de saldo da gerência anterior, podendo apenas ser contabilizado como receita orçamental, e consequentemente utilizado para liquidar despesa, mediante a realização de uma revisão orçamental.

O Município de Montalegre realizou em 2019 uma revisão orçamental com vista a poder utilizar a poupança orçamental do ano anterior (saldo da gerência anterior), no montante de € **1 700 000,00**.

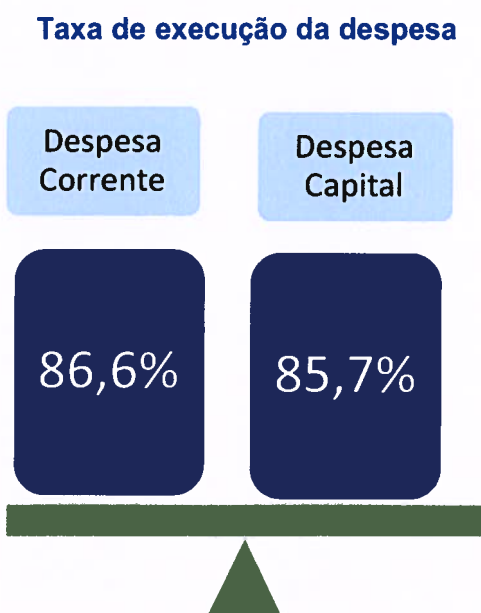
3.2.2 - Orçamento da Despesa

Neste ponto efetuar-se-á a análise da Despesa na ótica da classificação económica, comparando os valores do orçamento com os valores executados o que permitirá apurar os eventuais desvios.

A execução da despesa está condicionada ao valor das receitas arrecadadas, nos respetivos anos económicos.

O valor da despesa prevista em orçamento para o ano económico foi de **€ 24 547 638,00**, os compromissos assumidos em termos orçamentais foram de **€ 22 985 379,75**, sendo que a sua execução orçamental (pagamentos) se fixou em **€ 21 169 533,31** ficando por pagar **€ 1 815 846,44**, dos compromissos assumidos. Anote-se que estes compromissos não se encontravam faturados no término da gerência, estando, porém, os mesmos relevados em termos orçamentais como compromissos assumidos e não pagos.

A taxa de execução da despesa total rondou os **86,2%**. A despesa corrente apresenta uma taxa de execução de **86,6%** e a despesa de capital uma taxa de **85,7%**.



O quadro seguinte retrata as taxas de execução orçamental da despesa no ano 2019, permitindo-nos verificar os desvios entre a despesa prevista e a despesa efetiva realizada

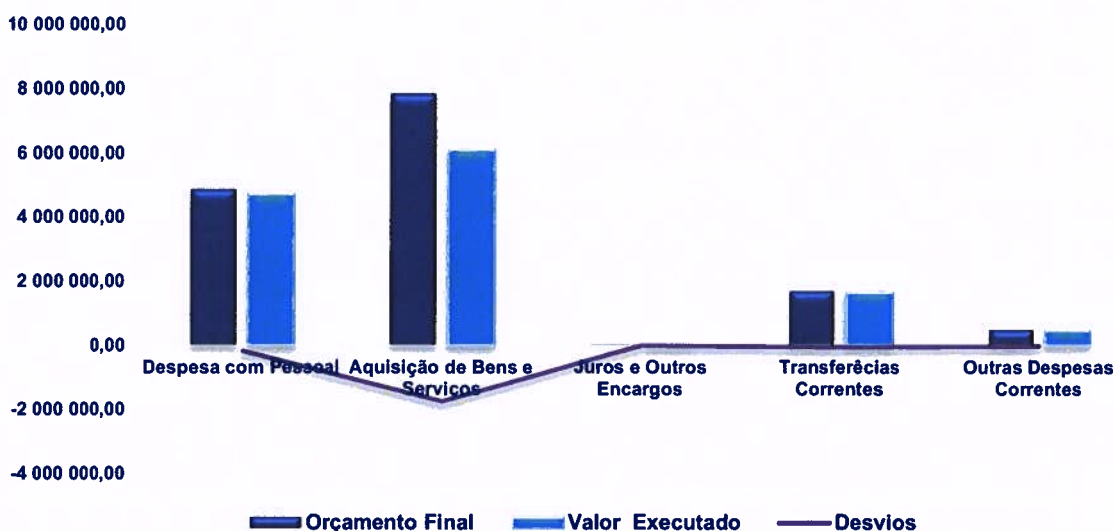
MUNICÍPIO DE MONTALEGRE – RELATÓRI DE GESTÃO 2019

	Orçamento	Valor	Desvios	Execução
	Final	Executado		%
Despesa Corrente	14 946 536,00	12 943 040,93	-2 003 495,07	86,60
Despesa com Pessoal	4 881 010,00	4 713 521,80	-167 488,20	96,57
Aquisição de Bens e Serviços	7 838 776,00	6 087 273,78	-1 751 502,22	77,66
Juros e Outros Encargos	29 000,00	18 845,51	-10 154,49	64,98
Transferências Correntes	1 704 450,00	1 653 729,75	-50 720,25	97,02
Outras Despesas Correntes	493 300,00	469 670,09	-23 629,91	95,21
Despesa de Capital	9 601 102,00	8 226 492,38	-1 374 609,62	85,68
Aquisição de Bens de Capital	8 116 893,00	6 761 737,05	-1 355 155,95	83,30
Transferências Capital	765 709,00	751 757,60	-13 951,40	98,18
Ativos Financeiros	58 600,00	58 600,00	0,00	100,00
Passivos Financeiros	589 900,00	584 397,73	-5 502,27	99,07
Outras Despesas Capital	70 000,00	70 000,00	0,00	100,00
Total da Despesa	24 547 638,00	21 169 533,31	-3 378 104,69	86,24

.2.2.1 – Despesa Corrente

As **Despesas Correntes**, compostas principalmente pelas despesas com pessoal, aquisição de bens e serviços, assumem um comportamento pouco flexível em face das pressões que sobre elas possam ser exercidas pela gestão, uma vez que se tratam de despesas fixas de funcionamento. Neste grupo de despesa encontram-se também as transferências correntes, subsídios e outras despesas correntes.

Despesa Corrente



A despesa corrente paga totalizou € 12 943 040,93 refletindo uma taxa de execução de 86,6% em relação à previsão dos documentos previsionais. As rubricas despesas com pessoal e aquisição de bens e serviços representam no conjunto uma execução de 83,4%, do total da despesa corrente.

Despesa com Pessoal

No valor da despesa global da Autarquia, o conjunto das despesas com pessoal no exercício de 2019 corresponde a 22,3%, no valor das despesas correntes a percentagem da despesa com pessoal é de 36,4%.

No cumprimento ao artigo 78º do RFALEI, o Município informa trimestralmente à DGAL, do montante de despesa pagas ao pessoal, incluindo os contratos de avença / tarefa bem como a aquisição de serviços com pessoas singulares.

DESPESAS COM O PESSOAL	4 713 521,80
REMUNERAÇÕES CERTAS E PERMANENTES	3 603 773,50
TITULARES DE ÓRGÃOS DE SOBERANIA E MEMBROS DE ÓRGÃOS AUTÁRQUICOS	119 056,58
PESSOAL DOS QUADROS- REGIME DO CONTRATO INDIVIDUAL DO TRABALHO	2 547 591,73
PESSOAL EM FUNÇÕES	2 491 880,05
ALTERAÇÕES OBRIGATÓRIAS DE POSICIONAMENTO REMUNERATÓRIO	49 869,00
RECRUTAMENTO DE PESSOAL PARA NOVOS POSTOS DE TRABALHO	5 842,68
PESSOAL CONTRATADO A TERMO	8 780,82
PESSOAL EM FUNÇÕES	5 603,94
RECRUTAMENTO DE PESSOAL PARA NOVOS POSTOS DE TRABALHO	3 176,88
PESSOAL EM REGIME DE TAREFA OU AVENÇA	174 707,45
PESSOAL AGUARDANDO APOSENTAÇÃO	4 989,13
REPRESENTAÇÃO	39 664,08
MEMBROS DOS ÓRGÃOS AUTÁRQUICOS	24 271,92
PESSOAL DO QUADRO	15 392,16
SUBSÍDIO DE REFEIÇÃO	270 969,39
PESSOAL EM FUNÇÕES	267 506,37
MEMBROS DOS ÓRGÃOS AUTÁRQUICOS	3 463,02
SUBSÍDIOS DE FÉRIAS E NATAL	435 076,52
PESSOAL EM FUNÇÕES	434 436,96
PESSOAL EM QUALQUER OUTRA SITUAÇÃO	639,56
REMUNERAÇÕES POR DOENÇA E MATERNIDADE / PATERNIDADE	2 937,80
ABONOS VARIÁVEIS OU EVENTUAIS	94 936,87
HORAS EXTRAORDINÁRIAS	28 289,02
AJUDAS DE CUSTO	34 768,27
ABONO PARA FALHAS	9 972,94
INDMNIZAÇÕES POR CESSAÇÃO DE FUNÇÕES	383,76
OUTROS SUPLEMENTOS E PRÉMIOS	21 522,88
SENHAS DE PRESENÇA	21 522,88
SEGURANÇA SOCIAL	1 014 811,43
ENCARGOS COM A SAÚDE	220 127,16
SUBSÍDIO FAMILIAR A CRIANÇAS E JOVENS	12 869,34

OUTRAS PRESTAÇÕES FAMILIARES	7 962,24
CONTRIBUIÇÕES PARA A SEGURANÇA SOCIAL	739 990,51
SEGURANÇA SOCIAL DO PESSOAL EM REGIME DE TRABALHO EM FUNÇÕES PÚBLICAS	739 990,51
CAIXA GERAL DE APOSENTAÇÃO	549 396,77
SEGURANÇA SOCIAL - REGIME GERAL	190 593,74
OUTRAS PENSÕES	4 426,52
SEGUROS	29 435,66
SEGUROS ACIDENTES TRABALHO E DOENÇAS PROFISSIONAIS	29 435,66

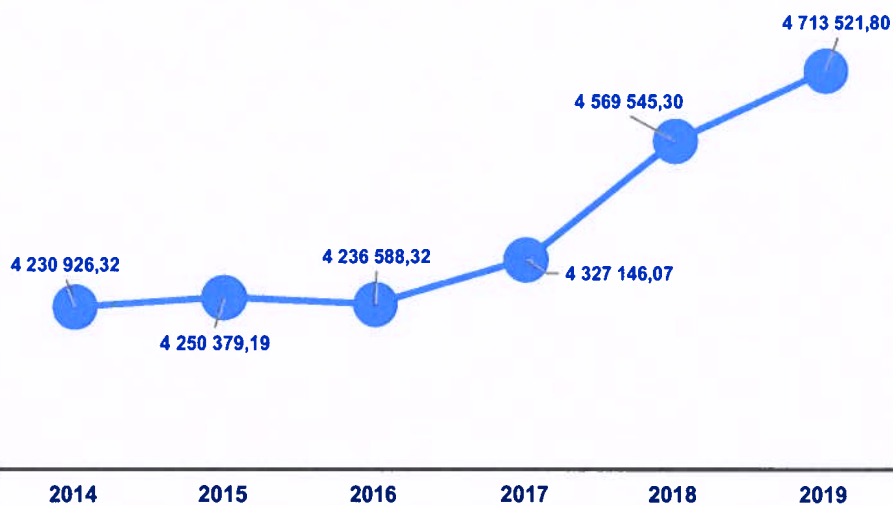
O grau de execução da rubrica **despesa com pessoal** em relação ao previsto em orçamento foi de **96,6%**.

A classificação económica 0103 – Segurança Social apresenta valor de € **1 014 811,43**, relativos às contribuições da Autarquia como entidade patronal para a Caixa Geral de Aposentações, Instituto Financeiro da Seguração Social, as despesas com saúde dos trabalhadores, agregados familiares e eleitos, vulgarmente conhecida como ADSE (inclui a retenção feita pela DGAL Para o SNS), assim como o subsídio familiar a crianças e jovens e outras prestações familiares.

Os serviços de medicina e os serviços de higiene e segurança no trabalho são de natureza imperativa, e, no ano 2019, por razões técnicas, estiveram a cargo de empresas externas, fazendo parte do grupo de despesa 02 – Aquisição de bens e serviços.

Em termos gerais a despesa com pessoal no ano 2019 registou um acréscimo de **5,6%** em comparação com o ano anterior.

Despesa de Pessoal




Aquisição de Bens e Serviços

No agrupamento **Aquisição de Bens e Serviços Correntes**, incluem-se despesas quer com os bens de consumo, quer ainda, com aquisição de serviços.

Este agrupamento económico desagrega-se em dois subagrupamentos - **Aquisição de Bens e Aquisição de Serviços** apresentado alguma expressão financeira, sendo que, algumas dessas ações se encontram inscritas no Plano de Atividades Municipal (PAM), e que se materializam em atividades municipais nas diferentes áreas de intervenção municipal, como: educação, ação social, cultura, desporto, turismo, etc.

A execução deste grupo de despesa é de **77,7 %**, em relação ao previsto em orçamento com um valor de **€ 6 087 273,78** representando a rubrica aquisição de bens **9,5%** e aquisição de serviços **90,5%**, desse valor.



Juros e Outros Encargos

Na rubrica de **Juros e Outros Encargos**, inscrevem-se despesas referentes a encargos correntes da dívida, ou seja, juros provenientes da contratação de empréstimos, os juros suportados com locação financeira e ainda juros contraídos de acordo com a legislação em vigor.

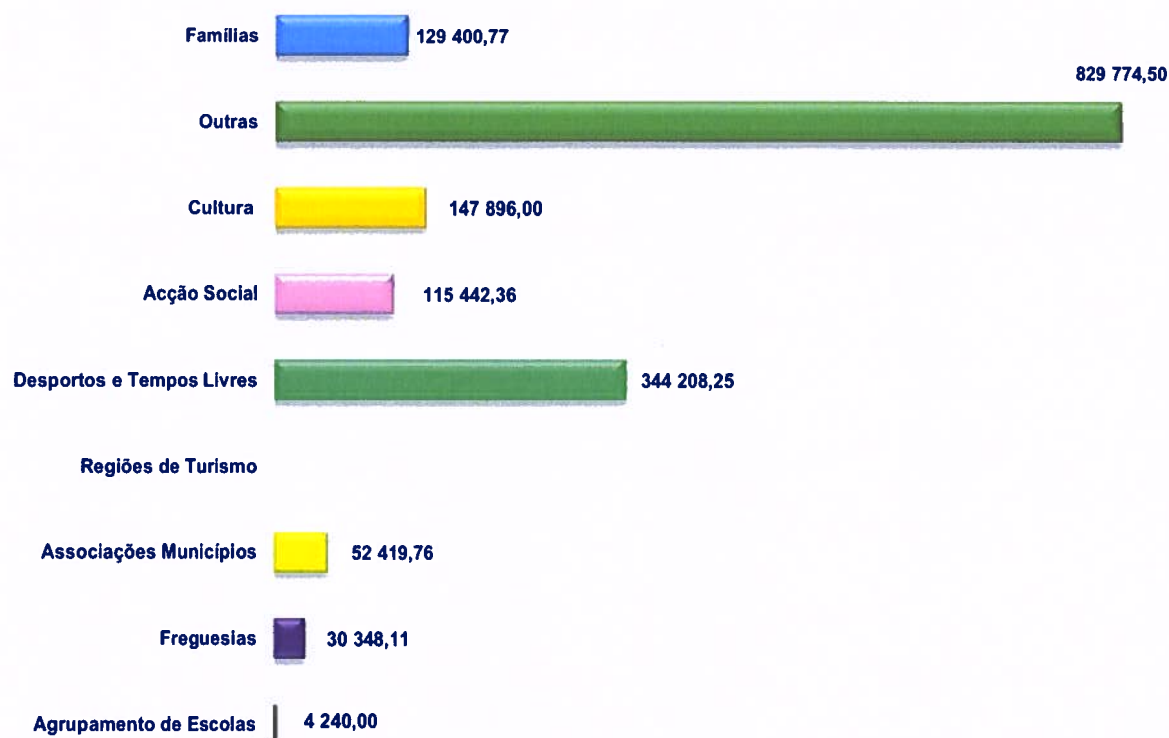
Transferências Correntes

As **Transferências Correntes** para outras entidades são as importâncias concedidas sem qualquer contrapartida, quando tiradas do rendimento corrente da Autarquia para financiar despesa corrente do destinatário. Nesta rubrica estão assim registados os fluxos que se destinam a apoiar o funcionamento de diversas Instituições particulares com interesse municipal, assim como, transferências para instituições sem fins lucrativos, destacando-se os apoios concedidos no âmbito das atividades desportivas, culturais e recreativas e de

solidariedade, assim como transferência no âmbito do desenvolvimento agrícola, transferências para as Juntas de freguesia, transferências para as famílias, que passam pela concessão de apoios sociais e económicos. Por indicação do Satapocal, é também por esta rubrica que são pagos os trabalhadores que se encontram, ao serviço do Município, ao abrigo dos contratos de inserção do IEFP (CEI e CEI +).

Estes apoios concedidos em 2019 foram responsáveis por 12,8% do total das despesas correntes do município.

Transferências Correntes



As **Transferências Correntes** encontram-se espelhadas no Plano de Atividades Municipais, assim como, o mapa onde constam os valores e os destinatários, integra os Documentos de Prestação de Contas.

Outras Despesas Correntes

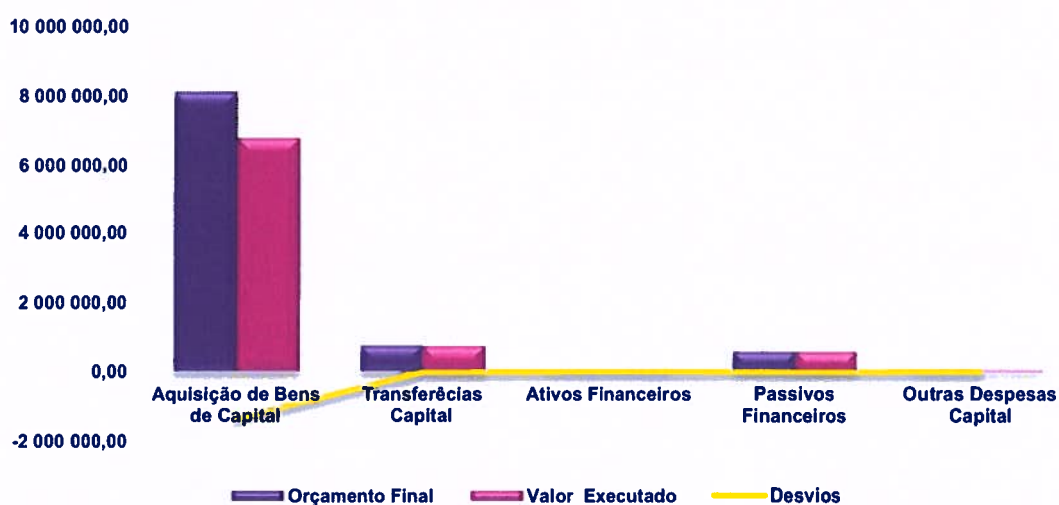
Outras Despesas Correntes – É um capítulo composto por rubricas que têm um carácter meramente residual, apresentou uma execução face ao orçamento de 95,2 %.

3.2.2.2 – Despesa de Capital

As despesas pagas a título de **Despesa de Capital** totalizaram € 8 226 492,38, apresentando uma taxa de execução de 85,7% face ao previsto em orçamento.

As componentes da **Despesa de Capital** circunscrevem-se, quase exclusivamente, à **Aquisição de Bens de Capital**, cujo montante representa 82,2% da despesa de capital e 31,9% da totalidade da despesa.

Despesa Capital



Transferências de Capital

As **Transferências de Capital** revestem-se de características idênticas às já apontadas para as transferências correntes com a diferença que estas, se destinam a financiar despesas de capital dos organismos ou entidades receptoras.

As Transferência Capital encontram-se descritas no PAM – Plano de Atividades Municipais e o mapa com os valores e destinatários faz parte dos documentos de prestação de contas, no ano em curso apresentou uma execução face ao orçamento de 98,2 %.

Transferências Capital	Valor
Freguesias	174 706,20
Instituições Sem Fins Lucrativos	512 051,40
Associações Municípios	65 000,00

O valor de € 58 600,00 pagos na rubrica **Ativos Financeiros** diz respeito à subscrição ao **Fundo de Apoio Municipal**.

O **Fundo de Apoio Municipal – FAM** é representado por unidades de participação a subscrever e realizar pelo Estado e pelos Municípios. A realização do Capital será efetuada em sete anos. O valor a subscrever pelo Município de Montalegre inicialmente era de **820 399,06 €**, com a entrada em vigor do Orçamento do estado para o ano 2018, foi alterado o artigo 19º da Lei nº 53/2014, de 25 de agosto, através da qual a subscrição do capital social do FAM foi modificado por redução dos montantes anuais a realizar pelo Estado e pelos municípios. O valor da subscrição do Município passou para **€ 527 400,00**.

Passivos Financeiros

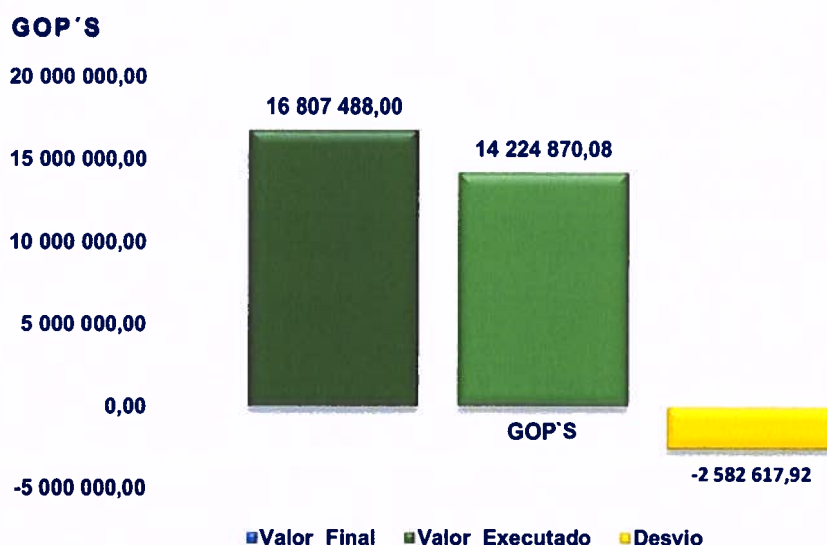
A rubrica **Passivos Financeiros** reporta-se às amortizações pagas com os empréstimos de médio e longo prazo, representando **7,1%** da despesa de capital e **2,7%** do total da despesa paga.

O mapa dos Empréstimos faz parte integrante dos Documentos de Prestação de contas.

3.3 – Grandes Opções do Plano

As **Grandes Opções do Plano** é um quadro de desenvolvimento da intervenção municipal, tem um horizonte móvel de quatro anos e apresenta-se organizado por classificação funcional. São parte integrante deste documento o **PAM – Plano de Atividades Municipais** e o **PPI – Plano Plurianual de Investimento**.

Da análise à **Grandes Opções do Plano de 2019** verifica-se uma execução de **84.6%**, em relação ao previsto em orçamento, com um valor em **€ 14 224 870,09**.



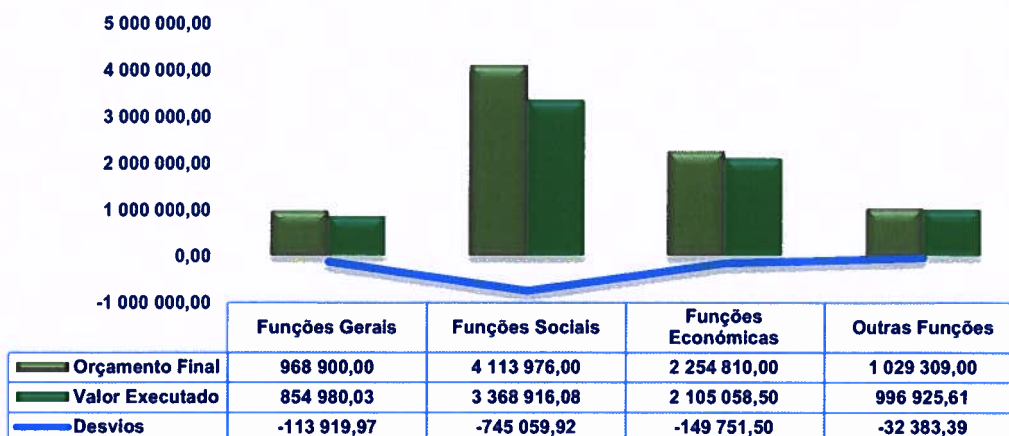
3.3.1 – Plano de Atividades Municipais

O **Plano de Atividades Municipais** ainda que facultativo, é um documento de apoio onde se encontram inscritos os projetos considerados relevantes para atividade municipal, sendo essencialmente de natureza corrente, bem como as Transferências de Capital e as Amortizações dos Empréstimos de Médio e Longo Prazo detidos pela Autarquia.

Em relação ao previsto em orçamento, a taxa de execução do Plano de Atividades Municipais situou-se no **87,6%**.

	Orçamento Final	Valor Executado	Desvio	Taxa Execução
Funções Gerais	968 900,00	854 980,03	-113 919,97	88,24
Serviços Gerais de Administração Pública	712 800,00	612 700,17	-100 099,83	85,96
Segurança e Ordem Pública	256 100,00	242 279,86	-13 820,14	94,60
Funções Sociais	4 113 976,00	3 368 916,08	-745 059,92	81,89
Educação	1 575 300,00	1 222 116,70	-353 183,30	77,58
Ação Social	406 400,00	391 502,27	-14 897,73	96,33
Saneamento	200 000,00	180 170,67	-19 829,33	90,09
Abastecimento de Água	190 100,00	165 963,31	-24 136,69	87,30
Resíduos Sólidos	485 000,00	407 182,94	-77 817,06	83,96
Proteção Meio Ambiente C. Natureza	399 876,00	193 244,44	-206 631,56	48,33
Cultura	541 900,00	504 238,92	-37 661,08	93,05
Desporto, Recreio e Lazer	315 400,00	304 496,83	-10 903,17	96,54
Funções Económicas	2 254 810,00	2 105 058,50	-149 751,50	93,36
Industria e Energia	738 060,00	670 638,33	-67 421,67	90,87
Comércio e Turismo	1 088 250,00	1 008 892,74	-79 357,26	92,71
Outras Funções Económicas	428 500,00	425 527,43	-2 972,57	99,31
Outras Funções	1 029 309,00	996 925,61	-32 383,39	96,85
Operações da Dívida Autárquica - Amortizações	589 900,00	584 397,73	-5 502,27	99,07
Transferências entre Administrações	439 409,00	412 527,88	-26 881,12	93,88
Total do PAM	8 366 995,00	7 325 880,22	-1 041 114,78	87,56

Plano Atividades Municipais



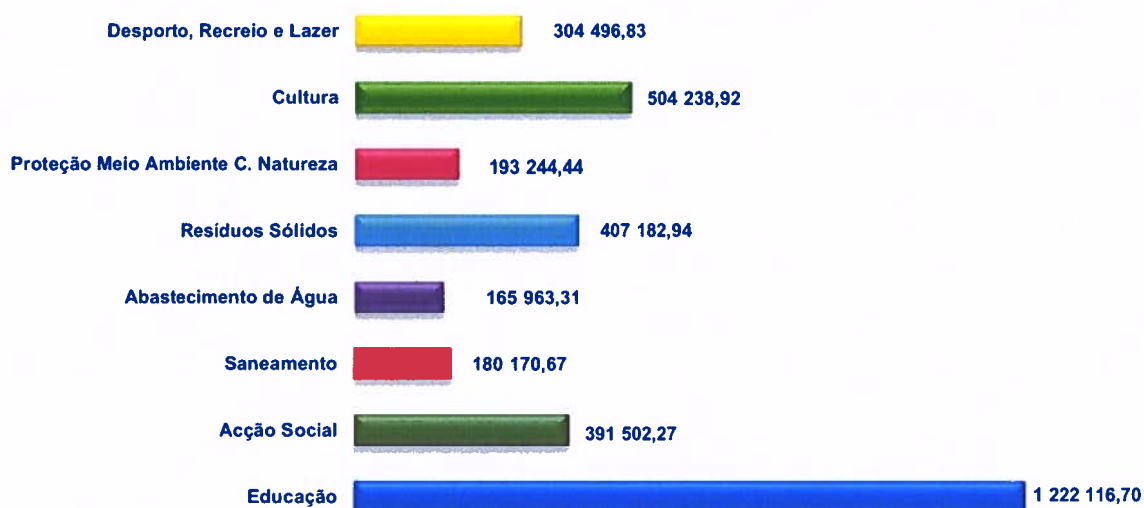
Funções Gerais

As Funções Gerais são constituídas por dois grupos de despesas: **Serviços Gerais da Administração Pública**, que correspondem as despesas correntes / funcionamento dos serviços municipais e pela **Segurança e Ordem Pública** onde se encontram as transferências realizadas para as Associações de bombeiros do Concelho.

Funções Sociais

De análise ao quadro anterior, pode verificar que as **Funções Sociais** absorveram a maior parte dos recursos financeiros, apresentando uma taxa de execução de **81,9%**. Esta função contém algumas das mais importantes competências das Autarquias.

Funções Sociais



A **Educação** é a rubrica que mais se destaca com **36,3%** do valor das Funções Sociais.

Para que haja igualdades de oportunidades no acesso ao ensino, a Autarquia atribui benefícios aos alunos inseridos em agregados familiares caracterizados por uma situação socioeconómica de carência.

Educação	1 222 116,70
Transportes Escolares	881 494,11
Iluminação e Aquecimento	43 216,07
Internet e Telefones	688,24
Refeições	107 241,16
Livros e Outros Auxílios Económicos	4 240,00
Ação Animação	5 887,11
Manutenção Edifícios Escolares 2º e 3º Ciclo	19 856,53
Promoção do Sucesso Educativo e Combate ao Abandono Escolar	159 493,48

No que concerne à **Ação social** o valor corresponde na sua maioria à transferência de capital efetuada para a Unidade de Cuidados Continuados - Misericórdia de Montalegre € 276 000,00, encontram-se também nesta rubrica as despesas com transferências para associações de cariz social bem como apoio a extratos sociais desfavorecidos e componente solidária à família.


Na **habitação e serviços coletivos** encontram-se as despesas relacionadas com o controlo analítico de água, aquisição de água, tratamento de Efluentes, recolha e tratamento de resíduos sólidos e proteção do meio ambiente.

Na rubrica **Serviços culturais, recreativos e religiosos**, encontram-se as despesas relacionadas com atividades culturais e desportivas (festas do concelho, semana do barrosão, festival de teatro, provas de parapente, ...), assim como, os apoios neste âmbito atribuídos a terceiros.

Funções Económicas

As **Funções Económicas** apresentam uma execução de € 2 105 058,50, são constituídas por três grupos de Despesa.

Funções Económicas



- Indústria e Energia, ou seja, a **Iluminação Pública**.
- Do grupo de **Despesa Comércio e Turismo** fazem parte todas as atividades de promoção e divulgação do concelho – Feira do Fumeiro, Sexta 13, Concursos Pecuários, Provas de Desporto Automóvel e outras iniciativas de promoção.
- As **Outras Funções Económicas** dizem respeito a transferências correntes efetuadas para diversos apoios à economia local, assim como, apoio à produção pecuária, apoio à produção ovina e caprina, Coopbarroso. (descritas no mapa das transferências).

3.3.2 – Plano Plurianual de Investimentos

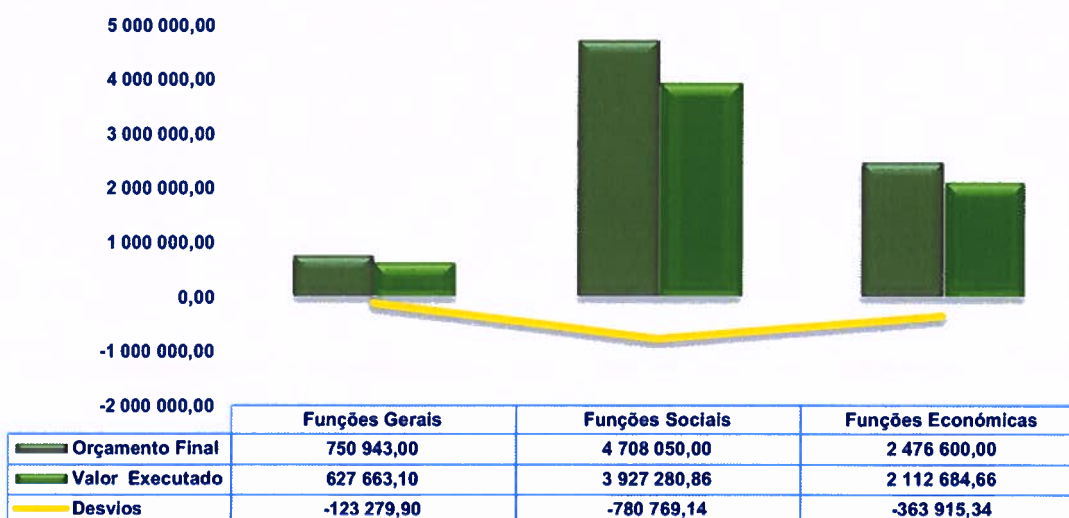
O **Plano Plurianual de Investimento**, de horizonte móvel de quatro anos, inclui todos os projetos e ações, que impliquem despesa de investimento a realizar no âmbito dos objetivos da Autarquia e explicita a respetiva previsão da despesa.

PPI

No ano 2019 o **Plano Plurianual de Investimentos – PPI** absorveu € 6 898 989,22, representado 32,6 % do total da despesa do município, a sua execução foi de 81,7% em relação ao previsto no orçamento corrigido.

	Orçamento Final	Valor Executado	Desvios	Taxa Execução
Funções Gerais	750 943,00	627 663,10	-123 279,90	83,58
Serviços Gerais de Administração Pública	750 943,00	627 663,10	-123 279,90	83,58
Funções Sociais	4 708 050,00	3 927 280,86	-780 769,14	83,42
Educação	785 000,00	669 616,85	-115 383,15	85,30
Habituação	375 200,00	359 346,31	-15 853,69	95,77
Ordenamento do Território	200 000,00	130 790,82	-69 209,18	65,40
Saneamento	1 292 800,00	1 161 565,88	-131 234,12	89,85
Abastecimento de Água	398 200,00	349 943,42	-48 256,58	87,88
Resíduos Sólidos	9 500,00	9 097,08	-402,92	95,76
Proteção Meio Ambiente C. Natureza	201 100,00	67 700,00	-133 400,00	33,66
Cultura	913 550,00	797 940,50	-115 609,50	87,35
Desporto, Recreio e Lazer	532 700,00	381 280,00	-151 420,00	71,57
Funções Económicas	2 476 600,00	2 112 684,66	-363 915,34	85,31
Industria e Energia	96 000,00	85 614,22	-10 385,78	89,18
Transportes e Comunicações	2 380 600,00	2 027 070,44	-353 529,56	85,15
Outras Funções	504 900,00	231 360,60	-273 539,40	45,82
Total PPI	8 440 493,00	6 898 989,22	-1 541 503,78	81,74

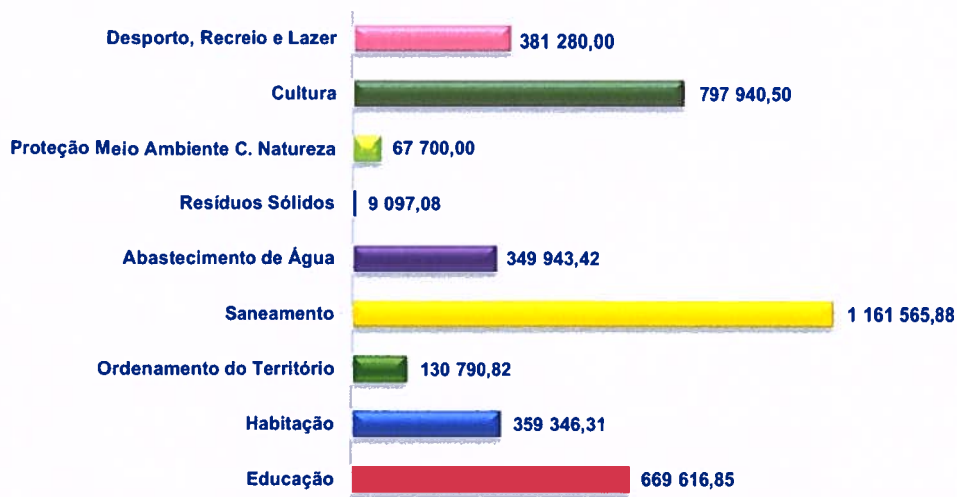
Plano Plurianual Investimentos



As **Funções Sociais**, ao absorver **3 927 280,86 €** e **56,9%** do valor executado do Plano Plurianual de Investimentos, surge como função prioritária do Município.

Neste agrupamento de despesas a mais significativa é **Saneamento** com um valor de **€ 1 161 565,88**.

Funções Sociais



As **Funções Económicas** apresentam uma execução de **85,3%** em relação ao valor previsto no PPI, abrangem os serviços de Indústria e Energia (extensão da rede iluminação pública) e Transportes e Comunicações (rede viária, caminho, arruamentos e obras complementares).

Funções Económicas	
Indústria e Energia	85 614,22
Transportes e Comunicações	2 027 070,44

O grupo de despesa **Transportes e Comunicações** representa 29,4% da despesa executada no Plano Plurianual de Investimentos

Transportes e Comunicações



No que diz respeito às **Funções Gerais**, de destacar a construção / beneficiação do arquivo municipal, a execução de beneficiações em edifícios municipais, a aquisição de equipamento e viaturas.

3.4 – Mapa de Fluxo de Caixa e Operações de Tesouraria

O mapa de Fluxo de Caixa sintetiza a execução orçamental, dando-nos a conhecer todos os recebimento e pagamentos, quer de operações orçamentais quer de operações de tesouraria.

Recebimentos		Pagamentos	
Saldo da gerência Anterior	2 413 884,00 €	Despesas Orçamentais	21 169 533,31 €
Execução Orçamental	1 747 044,26 €	Correntes	12 943 040,93 €
Operações de Tesouraria	666 839,74 €	Capital	8 226 492,38 €
Receitas Orçamentais	20 694 490,92 €	Operações de Tesouraria	850 317,94 €
Correntes	16 464 452,87 €	Saldo para a Gerência Seguinte	2 031 173,82 €
Capital	4 230 038,05 €	Execução Orçamental	1 272 001,87 €
Operações de Tesouraria	942 650,15 €	Operações de Tesouraria	759 171,95 €
Total	24 051 025,07 €	Total	24 051 025,07 €

A diferença registada entre os recebimentos e os pagamentos orçamentais realizados no ano 2019 mais o saldo da gerência anterior, permite um saldo orçamenta para a gerência seguinte de **€ 1 272 001,87**.

Consideram-se Operações de Tesouraria, as cobranças que os serviços municipais realizam para entidades terceiras, nomeadamente a ADSE, CGA, IGFSS, Sindicatos, Tribunal, IGF, Serviços Estrangeiros e Fronteiras, etc. Tratam-se de entradas e saídas de fundos à margem do orçamento, sendo objeto de movimentação contabilística apenas no sistema de contabilidade patrimonial.

3.5 – ENDIVIDAMENTO

No cumprimento do Artigo 52º da Lei nº 73/2013, de 3 de setembro, (estabelece o regime financeiro das autarquias locais e das entidades intermunicipais), “1 - A dívida total de operações orçamentais, incluindo a das entidades previstas no Artigo 54º da referida Lei, não pode ultrapassar, em 31 de dezembro de cada ano, 1,5 vezes a média da receita corrente líquida cobrada nos três exercícios anteriores”.

O Município de Montalegre em 31 de dezembro apresenta uma dívida de Médio e Longo Prazo – Empréstimos de € 3 314 605,36 e uma dívida de curto prazo de € 830 789,77.

O valor de curto prazo é constituído essencialmente por € 759 171,95 Operações de Tesouraria, por € 29 300,00 FAM (Fundo Apoio Municipal) assim como os € 42 317,82 na conta adiantamento por conta de vendas que corresponde a valores entregues ao município por terceiros, pela compra de imobilizado que ainda não se encontra totalmente realizado.

IV – ANÁLISE PATRIMONIAL

4.1 – Análise ao Balanço e Demonstração de Resultados

O **Balanço** mostra-nos a posição financeira e patrimonial do Município a data de encerramento do exercício, dando a conhecer o ativo, constituído por bens e direitos que representam a aplicação de fundos, isto é, a sua estrutura económica, e o passivo e capital próprio, que representam a estrutura financeira, ou seja, a origem de fundos.

O objetivo da **Demonstração de Resultados** é aferir o grau de eficiência económica atingido, de forma a prever a capacidade da Autarquia em gerar fluxos de caixa.

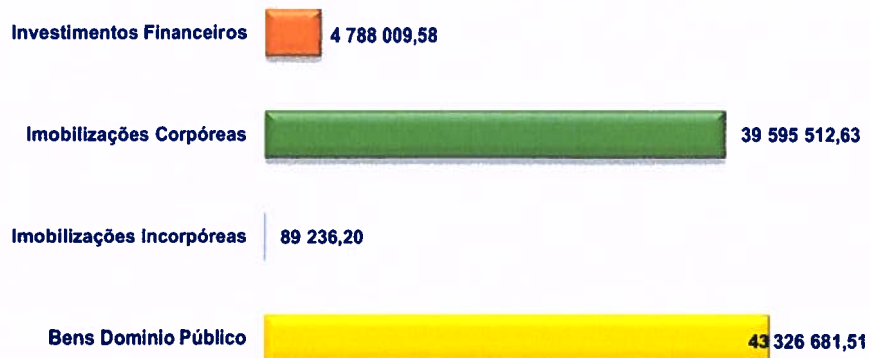
O registo da dívida a terceiros de M /L Prazo e de Curto Prazo, no balanço apresenta valores diferentes ao quadro do ponto 4.1, no Balanço foi considerada dívida de curto prazo ao valor das amortizações a pagar no ano de 2020.

BALANÇO 31 / 12 / 2019					
ATIVO	AB	A/P	AL	PASSIVO	
IMOBILIZADO	217 063 394,62	129 263 954,70	87 799 439,92	FUNDOS PRÓPRIOS	64 217 512,78
Bens Domínio Público	153 170 907,08	109 844 225,57	43 326 681,51	Património	101 171 139,37
Imobilizações Incorpóreas	89 236,20		89 236,20	Ajustamentos	-832 829,78
Imobilizações Corpóreas	59 015 241,76	19 419 729,13	39 595 512,63	Doações	2 874 227,83
Investimentos Financeiros	4 788 009,58		4 788 009,58	Resultados Transitados	-37 952 820,28
CIRCULANTE	4 762 465,84	228 199,63	4 534 266,21	Resultado Líquido Exercício	-1 042 204,36
Existências	460 119,62		460 119,62	PASSIVO	28 116 193,35
Dívida de Terceiros C/P	551 933,32	228 199,63	323 733,69	Provisões para Riscos e Encargos	2 203 784,27
Depósito Instituições F. e Caixa	2 032 129,42		2 032 129,42	Dívida a Terceiros a M/L Prazo	3 314 605,36
Acréscimos e Deferimentos	1 718 283,48		1 718 283,48	Dívida a Terceiros a Curto Prazo	830 789,77
				Acréscimos e Deferimentos	21 767 013,95
TOTAL DO ATIVO	221 825 860,46	129 492 154,33	92 333 706,13	TOTAL F. PRÓPRIOS + PASSIVO	92 333 706,13

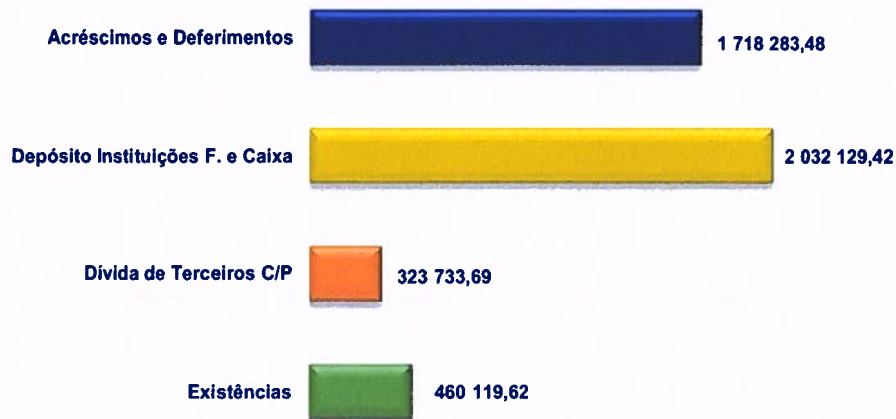
O **Ativo Líquido** do Município de Montalegre a 31 de dezembro é de € 92 333 706,13, repartido em:



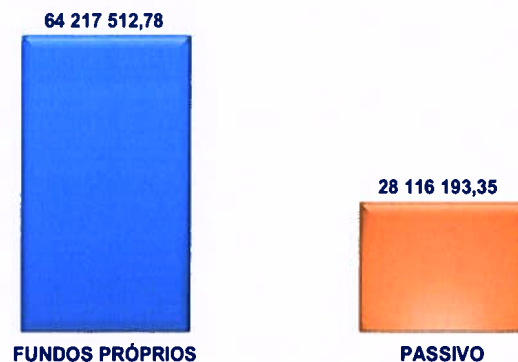
No âmbito do **Ativo Imobilizado** líquido destacam-se:



No contexto do **Ativo Circulante**, há que destacar:



Por sua vez os **Fundos Próprios e Passivo** encontram-se repartidos da seguinte forma:



O Passivo do município é principalmente de M/L Prazo, não fazendo, deste modo, pressão imediata sobre a tesouraria, assumindo ainda um peso reduzido, quando comparado com o valor.

A aplicação do princípio da especialização e de acordo com o estipulado no POCAL, implica o registo contabilístico de todos os Custos e Proveitos referentes ao exercício, mesmo que sejam apenas suportados / recebidos em diferentes exercícios económicos.

Em relação à Transferências recebidas pelo município para participação em bens de investimentos, só deverão ser reconhecidos como proveito na mediada em que os mesmos forem contabilizados em depreciações/amortizações, enquanto tal, esses valores estão refletidos na rubrica de Acréscimos e deferimentos (passivo) 20 753 571,63 €. É de sublinhar

que este valor, apesar de estar inscrito no passivo, não corresponde a nenhuma forma de dívida do município.

No que respeita à atividade desenvolvida pelo Município ao longo do exercício de 2019, verificou-se um total de custos de 20 941 534,37 €, e de proveitos 19 899 330,01 €, desta situação resultou um **Resultado Líquido** negativo de -1 042 204,36 €.

Os **Resultados Operacionais** também conhecidos por resultados económicos, reflete os ganhos ou as perdas do município no ano 2019 num valor negativo € - 4 280 598,56. Para este resultado concorreram os **Proveitos Operacionais** (Impostos, Taxas, Vendas e Prestações de Serviços e pelas Transferências correntes) com um valor de € 15 399 139,63, e os **Custos Operacionais** (CMVMC, FSE, custos com pessoal, custos com amortizações, transferências e subsídios correntes) com o valor €19 679 738,19.

Os **Resultados Financeiros** no exercício económico de 2019, foram positivos, € 3 026 507,12. Tendo contribuído para este saldo o rendimento de propriedade.

RESULTADOS OPERACIONAIS	-4 280 598,56
RESULTADOS FINANCEIROS	3 026 507,12
RESULTADOS CORRENTES	-1 254 091,44
RESULTADO LÍQUIDO EXERCÍCIO	-1 042 204,36



ANEXOS

2019

MUNICÍPIO DE MONTALEGRE

**ANEXO IV****SINTESE DAS RECONCILIAÇÕES BANCÁRIAS**

Designação da Entidade	MUNICÍPIO DE MONTALEGRE
Gerência	01 de janeiro a 31 de dezembro de 2019

IDENTIFICAÇÃO BANCÁRIA		SALDO DO EXTRACTO BANCÁRIO	SALDO CONTABILÍSTICO	OBSERVAÇÕES
Código	Banco N.º Conta			
0007	NB 000351511123	- €	- €	
0007	NB 00351511123	10 044,17 €	10 044,17 €	
0007	NB 00351511123P	- €	- €	
0010	BPI 32492000101	5 343,17 €	5 343,17 €	
0010	BPI 32492000102	- €	- €	
0019	BBVA 200119425	9 092,23 €	9 180,39 €	1)
0021	STO 025663497001	- €	- €	
0021	STO 29610714020	34 400,76 €	34 400,76 €	
0033	BCP 45222210339	- €	- €	
0035	CGD 00000265930	486 446,33 €	336 057,50 €	1)
0035	CGD 00000316730	26 939,96 €	26 939,96 €	
0035	CGD 00004983330	102 536,75 €	102 343,29 €	1)
0045	CCAM 40086904012	2 085 466,77 €	803 387,98 €	1)
0045	CCAM 40086904012P	- €	- €	
0045	CCAM 40249004532	623 331,81 €	623 331,81 €	
0079	BIC 00010759930	33 187,37 €	33 201,59 €	1)
0079	BIC 00010759930P	- €	- €	
0079	BIC 18132410101	45 646,57 €	45 646,57 €	
TOTAL			2 029 877,19 €	

ANEXO IV

O Dirigente Responsável pela área Administrativa e / ou. Financeira

Assinatura: _____

Maria Ysaí Baiú

O Presidente do Órgão Executivo

Assinatura: _____

[Handwritten signature]

Na coluna **a)** indicar o valor do saldo constante do Extracto Bancário à data 31 / 12 / N

Na coluna **b)** a importância do Resumo D. Tesouraria

Na coluna **c)** indicar para cada conta consoante a situação, um dos seguintes casos:

- 1) Reconciliação efectuada e justificadas divergências
- 2) Reconciliação efectuada e não justificadas divergências
- 3) Reconciliação não efectuada

ANEXO V

MAPA DE FUNDO DE MANEIO	2019
--------------------------------	-------------

Designação da Entidade	MUNICÍPIO DE MONTALEGRE
Gerência	01 / 01 / 2019 a 31 / 12/ 2019

Titular do Fundo de Maneio	Ana Maria Dias Henrique Silva
Dotação Orçamental	02010202; 02022506; 020108
Valor do Fundo	2.800,00
Data da Constituição	09/01/2019

Ordem Pagamento			Ordem Pagamento			Ordem Pagamento		
Número	Data	Valor	Número	Data	Valor	Número	Data	Valor
341	14/fev	18,25	1957	17/jun	1,00	3188	9/set	20,01
342	14/fev	102,00	1958	17/jun	9,20	3551	14/out	1,00
343	14/fev	223,73	1959	17/jun	0,75	3550	14/out	10,16
344	14/fev	5,50	1961	17/jun	22,38	3552	14/out	24,50
345	14/fev	16,20	1962	17/jun	21,20	3548	14/out	60,00
346	14/fev	1,28	1963	17/jun	7,50	3547	14/out	3,00
347	14/fev	250,00	1964	17/jun	60,03	3546	14/out	96,65
368	14/fev	27,00	1965	17/jun	50,00	3545	14/out	50,00
650	20/mar	38,00	1966	17/jun	15,65	3544	14/out	15,00
649	20/mar	31,59	1960	17/jun	8,02	3549	14/out	20,00
648	20/mar	1,75	2408	10/jul	8,25	3924	14/out	11,51
646	20/mar	13,02	2416	10/jul	8,00	3923	20/nov	7,20
645	20/mar	40,00	2415	10/jul	1,92	3922	20/nov	1,50
647	20/mar	28,72	2414	10/jul	36,70	3920	20/nov	9,36
996	26/abr	40,00	2413	10/jul	6,80	3925	20/nov	3,25
989	26/abr	3,00	2412	10/jul	6,35	3919	20/nov	50,00
988	26/abr	1,20	2411	10/jul	2,00	3918	20/nov	8,00
987	26/abr	2,00	2410	10/jul	51,00	3921	20/nov	2,40
985	26/abr	115,71	2409	10/jul	254,00	4206	20/dez	6,75
983	26/abr	13,81	2949	14/ago	37,01	4207	20/dez	250,00
984	26/abr	32,10	2950	14/ago	71,55	4209	20/dez	2,75
986	26/abr	2,80	2948	14/ago	15,40	4208	20/dez	7,50
1364	16/mai	6,70	3189	9/set	280,00	4210	20/dez	8,80
1363	16/mai	20,00	3187	9/set	1,90	4416	23/dez	20,38
1365	16/mai	0,40	3186	9/set	18,42	4417	23/dez	8,19
1955	17/jun	2,24	3185	9/set	251,00	4418	23/dez	6,00
1956	17/jun	41,05	3184	9/set	2,50			
A Transportar		1 078,05	A Transportar		2 326,58	Total		3 030,49

ANEXO V

<p>O Dirigente Responsável pela área Administrativa e / ou Financeira</p> <p>Assinatura: <u>María José Afonso Boic</u></p> <p>O Presidente do Órgão Executivo</p> <p>Assinatura: _____</p>
--

ANEXO V

MAPA DE FUNDO DE MANEIO	2019
--------------------------------	-------------

Designação da Entidade	MUNICÍPIO DE MONTALEGRE
Gerência	01 / 01 / 2019 a 31 / 12 / 2019

Titular do Fundo de Maneio	Maria João Silva Vieira Gonçalves
Dotação Orçamental	02010202; 02022506; 020108; 020213; 020211; 020121
Valor do Fundo	3 400,00
Data da Constituição	11/01/2019

Ordem Pagamento			Ordem Pagamento			Ordem Pagamento		
Número	Data	Valor	Número	Data	Valor	Número	Data	Valor
15/fev	311	247,58	21/jun	1991	25,00	14/nov	3852	36,00
15/fev	317	40,00	21/jun	1992	26,90	14/nov	3858	48,25
15/fev	315	11,65	21/jun	1993	32,50	14/nov	3857	50,00
15/fev	314	49,00	21/jun	1986	130,00	14/nov	3856	291,40
15/fev	313	38,45	21/jun	1987	44,00	14/nov	3855	90,05
15/fev	312	40,00	21/jun	1994	67,00	14/nov	3854	36,40
19/mar	640	36,00	07/ago	2401	100,60	14/nov	3853	135,20
19/mar	644	78,40	07/ago	2399	120,00	20/dez	4203	41,00
19/mar	643	276,05	07/ago	2400	103,00	20/dez	4205	20,10
19/mar	642	46,80	03/set	2906	77,00	20/dez	4204	90,50
19/mar	641	112,00	03/set	2891	207,55	26/dez	4422	50,00
15/abr	958	50,00	03/set	2892	155,50	26/dez	4423	12,30
15/abr	959	54,00	03/set	2893	100,00	26/dez	4424	120,00
15/abr	960	52,70	03/set	2894	15,85	26/dez	4421	110,65
15/abr	961	122,50	03/set	2905	368,75			
15/abr	962	78,00	10/set	3191	73,90			
14/mai	1361	48,50	10/set	3192	467,40			
14/mai	1362	42,20	15/out	3605	70,55			
14/mai	1360	48,80	15/out	3606	40,00			
21/jun	1984	24,20	15/out	3607	61,10			
21/jun	1985	96,47	15/out	3608	20,40			
21/jun	1988	48,10	15/out	3609	53,97			
21/jun	1989	333,55	15/out	3610	116,00			
21/jun	1990	180,00	15/out	3611	50,00			
A Transportar		2 154,95	A Transportar		4 681,92	Total		5 813,77

O Dirigente Responsável pela área Administrativa e / ou. Financeira

Assinatura: Maria João Silva Vieira Gonçalves

O Presidente do Órgão Executivo

Assinatura: _____

ANEXO V

MAPA DE FUNDO DE MANEIO	2019
--------------------------------	-------------

Designação da Entidade	MUNICÍPIO DE MONTALEGRE
Gerência	01 / 01 / 2019 a 31 / 12 / 2019

Titular do Fundo de Maneio	Maria João Afonso Alves
Dotação Orçamental	02010202; 02022506; 020121; 020108
Valor do Fundo	525,00 €
Data da Constituição	08/02/2019

Número	Data	Valor
639	13/mar	24,35
913	05/abr	6,85
991	26/abr	20,00
3183	11/set	250,00
3543	15/out	30,44
Total		331,64

O Dirigente Responsável pela área Administrativa e / ou Financeira

Assinatura: Maria João Afonso Alves

O Presidente do Órgão Executivo

Assinatura: _____

ANEXO V

MAPA DE FUNDO DE MANEIO		2019
Designação da Entidade	MUNICÍPIO DE MONTALEGRE	
Gerência	01 / 01 / 2019 a 31 / 12 / 2019	

Titular do Fundo de Maneio	João Ribeiro
Dotação Orçamental	02022506;020213;
Valor do Fundo	7 000, 00 €
Data da Constituição	08 / 04 / 2019

Ordem Pagamento		
Número	Data	Valor
1872	15/5	1 388,00
1375	15/5	2 975,00
1374	15/5	2 340,00
1373	15/5	297,00
Total		7 000,00

O Dirigente Responsável pela área Administrativa e / ou Financeira

Assinatura: _____

Mania Gosa' Boia

O Presidente do Órgão Executivo

Assinatura: _____

[Handwritten signature]

Relação dos Funcionários que na Gerência Receberam Participação Emolumentar e / ou Custas de Execuções Fiscais

Designação da Entidade	MUNICÍPIO DE MONTALEGRE
Gerência	01 de janeiro a 31 de dezembro de 2019

Nome	Categoria	Diuturnidades na categoria em 31/12/2019	Remuneração Base Auferida (1)	Emolumentos (2)	Custas de Execuções Fiscais (3)	Subtotal (4) = (2) + (3)	Total (5) = (1) + (4)
Maria Fernanda Dinis Moreira	Chefe de Divisão Administrativa (em regime de Substituição)	—	31 366,32	1 885,00	-----	1 885,00	33 251,32

O Dirigente Responsável pela área Administrativa e / ou Financeira

Assinatura: Maria Inês Paiva

O Presidente do Órgão Executivo

Assinatura: _____



ANEXO VII

RELAÇÃO DOS FUNCIONÁRIOS EM SITUAÇÃO DE ACUMULAÇÃO DE FUNÇÕES

Designação da Entidade: MUNICÍPIO DE MONTALEGRE

Gerência: De 1 de Janeiro a 31 de Dezembro de 2019

Nome	Situação na Entidade a que respeita a conta			Cargos Acumulados Funções Públicas e / ou Privadas		
	Cargo ou Função	Data do Provisamento	Forma de Provisamento	Cargo ou Função	Regime de Acumulação	Data do Despacho de Autorização
Fernando Jorge Rodrigues Magalhães	Técnico Superior	01/10/2009	C T F P tempo Indeterminado	Venda de artesanato e compotas	Artigos 28 e 29 da Lei 12A/2008 de 27 de fevereiro	2019/06/19
António Manuel Seara Vaz	Assistente Técnico	17/03/2001	C T F P tempo Indeterminado	Exploração Agrícola	Artigos 28 e 29 da Lei 12A/2008 de 27 de fevereiro	19/06/2019
Ana Cristina Leira Gonçalves Araújo	Assistente Operacional	15/12/2010	C T F P tempo Indeterminado	Serviços de limpeza	Artigos 28 e 29 da Lei 12A/2008 de 27 de fevereiro	04/07/2017
Berto Alves Batista	Assistente Operacional	27/06/2005	C T F P tempo Indeterminado	Agricultura	Artigos 28 e 29 da Lei 12A/2008 de 27 de fevereiro	11/07/2017
José Acácio Lopes Gonçalves	Assistente Operacional	03/04/2003	C T F P tempo Indeterminado	Vendedor Ambulante	Artigos 28 e 29 da Lei 12A/2008 de 27 de fevereiro	11/08/2017
Maria José Afonso Baía	Técnico Superior (Gestão)	01/05/1999	C T F P tempo Indeterminado	Fiscal da Associação "Centro Social e Cultural dos Trabalhadores da Câmara Municipal da Montalegre"	Artigos 28 e 29 da Lei 12A/2008 de 27 de fevereiro	23/06/2014
Carla Maria Casimiro S. M Pedro	Assistente Operacional	01/01/2009	C T F P tempo Indeterminado	Auxiliar numa unidade hoteleira, Casino de Chaves	Artigos 28 e 29 da Lei 12A/2008 de 27 de fevereiro	02/03/2015
Maria Filomena Vieira Pereira	Assistente Técnico	23/09/1987	C T F P tempo Indeterminado	Vigilante em Autocarros de Estudantes	Artigos 28 e 29 da Lei 12A/2008 de 27 de fevereiro	18/10/2019
Maria Gorete Barroso Afonso	Técnico Superior	15/06/1998	C T F P tempo Indeterminado	Vice-Presidente da Assembleia Geral da CERCIMONT, Presidente do Concelho Fiscal do Centro Social e Paroquial da Vila da Ponte, Membro da Comissão Alargada da CPCJ de Montalegre	Artigos 28 e 29 da Lei 12A/2008 de 27 de fevereiro	17/10/2019
António José Pinto Vaz	Assistente operacional	19/07/1999	C T F P tempo Indeterminado	Exploração Agrícola	Artigos 28 e 29 da Lei 12A/2008 de 27 de fevereiro	19/06/2019
Nuno Filipe Carvalho Duarte	Assistente Técnico	08/05/2009	C T F P tempo Indeterminado	Presidente da Associação Etnográfica do Boi do Povo	Artigos 28 e 29 da Lei 12A/2008 de 27 de fevereiro	19/06/2019

ANEXO VII

Elisa Maria Freitas da Costa Ribeiro	Assistente operacional	29/09/2017	C T F P tempo indeterminado	Presidente da Equilarrouco, Padeira e Cozinha	Artigos 28 e 29 da Lei 12A/2008 de 27 de fevereiro	19/06/2019
Gonçalo Miguel Esteves Alves Fernandes	Assistente técnico	13/06/2018	C T F P tempo indeterminado	Socio Gerente da Empresa Mundos e Fungos, Gerente da unidade de Alojamento Local Casa de Santa Catarina	Artigos 28 e 29 da Lei 12A/2008 de 27 de fevereiro	19/06/2019
Maria Irene Esteves Alves	Chefe de Divisão	08/05/1980	C T F P tempo indeterminado	Presidente da Assembleia Geral da CERCIMONT, Presidente do Conselho Fiscal da Associação Editorial da Terras Altas.	Artigos 28 e 29 da Lei 12A/2008 de 27 de fevereiro	19/06/2019
Nuno Jorge Moura Lameirão	Assistente Técnico	15/07/2005	C T F P tempo indeterminado	Vice Presidente da Serviços Sociais do Município, Serviços de Comunicação na Rádio e Serviços de Fotografia	Artigos 28 e 29 da Lei 12A/2008 de 27 de fevereiro	19/06/2019
Maria Fernanda Dinis Moreira	Chefe de Divisão	03/05/1999	C T F P tempo indeterminado	Presidente da Assembleia Geral dos Serviços Sociais do Município	Artigos 28 e 29 da Lei 12A/2008 de 27 de fevereiro	19/06/2019
Maria de Fátima Costa Pereira Miranda	Assistente Técnico	08/05/1992	C T F P tempo indeterminado	Membro da fábrica da Igreja de Reigoso e Membro dos órgãos dos baldios de Reigoso	Artigos 28 e 29 da Lei 12A/2008 de 27 de fevereiro	19/06/2019
Fernando Nascimento Varandas Fonseca	Assistente Operacional	07/08/1987	C T F P tempo indeterminado	Reparações de Ciclomotores	Artigos 28 e 29 da Lei 12A/2008 de 27 de fevereiro	19/06/2019
José Avelino Vaz Souto	Coordenador Técnico	30/06/1995	C T F P tempo indeterminado	Presidente da Direção da IPSS Associação do Campo, Presidente da Associação dos Baldios de Cervos, Presidente da Assembleia Geral da Associação dos Caçadores do Rio Terba	Artigos 28 e 29 da Lei 12A/2008 de 27 de fevereiro	19/06/2019
Pedro Miguel Caldas Dinis	Assistente Técnico	12/08/2003	C T F P tempo indeterminado	Diretor da Academia Abelhas Azuis	Artigos 28 e 29 da Lei 12A/2008 de 27 de fevereiro	19/06/2019
João Renato Marcelino Monteiro	Assistente Técnico	14/08/2003	C T F P tempo indeterminado	Membro da Comissão da CPCJ e Diretos do Centro Desportivo e Cultural de Montalegre	Artigos 28 e 29 da Lei 12A/2008 de 27 de fevereiro	19/06/2019
Fernando Pires Alves de Moura	Técnico Superior	01/09/1990	C T F P tempo indeterminado	Presidente da Serviços Sociais, Consultor na Empresa Sociedades TÁXI da Vila	Artigos 28 e 29 da Lei 12A/2008 de 27 de fevereiro	19/06/2019
António Morais da Costa	Fiscal Municipal	04/01/1984	C T F P tempo indeterminado	Presidente da Junta de Freguesia de Montalegre, Vice Presidente da AATBAT, Presidente da Assembleia da Associação Boi do Povo, Presidente da Associação de Compartes de Montalegre e Vogal do Conselho Fiscal da Coop Barroso	Artigos 28 e 29 da Lei 12A/2008 de 27 de fevereiro	19/06/2019
António Joaquim Quintanilha Afonso Borges	Chefe de Divisão	27/01/1983	C T F P tempo indeterminado	Atividades de Engenharia Civil (projetos e acompanhamento de obras)	Artigos 28 e 29 da Lei 12A/2008 de 27 de fevereiro	19/06/2019
Albino Francisco Barros Rebelo	Assistente técnico	03/08/2000	C T F P tempo indeterminado	Bombeiro, Presidente do Clube de Ciclismo de Montalegre e Diretor do Desportivo da ARCVR/PFC	Artigos 28 e 29 da Lei 12A/2008 de 27 de fevereiro	19/06/2019
Lúcia Catarina Saraiva Queirós	Assistente técnico	15/12/2010	C T F P tempo indeterminado	Atividades de diversão e recreativas	Artigos 28 e 29 da Lei 12A/2008 de 27 de fevereiro	19/06/2019

O Dirigente Responsável pela área Administrativa e / ou Financeira

Assinatura: Yanira Acosta Balcázar

O Presidente do Órgão Executivo

Assinatura: [Assinatura]

ANEXO VIII

RELAÇÃO NOMINAL DOS RESPONSÁVEIS

DESIGNAÇÃO DA ENTIDADE: MUNICÍPIO DE MONTALEGRE

GERÊNCIA: 01 JANEIRO A 31 DEZEMBRO de 2019

NOME	Situação no Organismo ou Serviços	Período de Responsabilidade	Remuneração Líquida Auferida	Profissão	Morada
Manuel Orlando Fernandes Alves	Presidente	01 de Janeiro de 2019 a 31 de Dezembro de 2019	34 045,66	Professor	Rua do Carvalho nº 24 5470 -430 Salto
Maria de Fátima Pereira Fernandes Alves	Vereadora (tempo inteiro)	01 de Janeiro de 2019 a 31 de Dezembro de 2019	26 127,12	Professora	Av. D. Nuno Alvares Pereira Edifício Dr. Américo lote 1, 1º esq. 5470 Montalegre
David José Varela Teixeira	Vereador (tempo inteiro)	01 de Janeiro de 2019 a 31 de Dezembro de 2019	25 972,46	Técnico Superior CMM	Rua João Rodrigues Cabrilho nº 265 5470-204 Montalegre
António Gonçalves Araújo	Vereador	01 de Janeiro de 2019 a 31 de Dezembro de 2019	---	Professor	Rua St. André 53 Gondizalves 4700 170 Braga
Paulo Jorge Miranda Cruz	Vereador	01 de Janeiro de 2019 a 31 de Dezembro de 2019	---	Advogado	Rua Corujeira nº 75 5470 - 219 Montalegre
José António Carvalho de Moura	Vereador	01 de Janeiro de 2019 a 31 de Dezembro de 2019	---	Professor Aposentado	Rua Miguel Torga nº 492 5470 – 211 Montalegre
José de Moura Rodrigues	Vereador	01 de Janeiro de 2019 a 31 de Dezembro de 2019	---	Técnico Superior	Rua das cavadas nº 150, 5º dtº trás 4425 – 034 Pedrouços Maia

O Dirigente Responsável pela área Administrativa e / ou Financeira

Assinatura: _____

Henrique Gomes Boic

**ANEXO I
MAPA DAS PARTICIPAÇÃO DA ENTIDADES**

Entidade: **MUNICÍPIO DE MONTALEGRE**

A – PARTICIPAÇÃO EM ENTIDADES SOCIETARIAS

Gerência: 1 de janeiro a 31 de dezembro de 2019

Entidades Participadas		N.I.P.C.	Tipo de Entidade	C.A.E	Capital	Participação no Final Exercício			Forma Realização do Capital			OBS
Denominação	1					2	3	4	5	6	7	
EHATB, EM,S.A.		502 227 842	Intermunicipal	35111	900 000,00	150 000,00	16,67%	150 000,00	150 000,00	9	10	11
Eólica da Atilhó, Lda.		506 867 560	Limitada por Quotas	35113	5 000,00	416,67	8,33%	416,67	0,00	0,00	0,00	a)
ATBERG - Alto Tâmega e Barroso, Lda.		505 294 656	Limitada por Quotas	35113	1 250 000,00	83 333,33	6,67%	83 333,33	0,00	0,00	0,00	a)
Eólica do Barroso, Lda.		505 533 693	Limitada por Quotas	35113	70 000,00	4 666,67	6,67%	4 666,67	0,00	0,00	0,00	a)
Eólica da Padrela, Lda.		505 533 758	Limitada por Quotas	35113	65 000,00	4 333,33	6,67%	4 333,33	0,00	0,00	0,00	a)
Eólica Serra das Alturas, S.A.		506 094 453	Sociedade Anónima	35113	50 000,00	4 158,33	8,32%	4 158,33	0,00	0,00	0,00	a)
Eólica de Montenegro, S.A.		508 094 453	Sociedade Anónima	35113	50 000,00	4 158,33	8,32%	4 158,33	0,00	0,00	0,00	a)
Eólica de Viade, Lda.		506 446 298	Limitada por Quotas	35113	5 000,00	166,67	3,33%	166,67	0,00	0,00	0,00	a)
Água do Norte, S.A.		505 863 901	Sociedade Anónima	36001	152 198 130,00	146 665,63	0,10%	146 665,63	72 059,00	72 059,00	0,00	b)
RESINORTE - Valorização, Tratamento Resíduos Sólidos, S.A.		509 143 059	Sociedade Anónima	38212	8 000 000,00	67 866,67	0,85%	67 866,67	30 000,00	30 000,00	0,00	c)
Mataadouro Regional do Barroso e Alto Tâmega, S.A.		501 982 140	Sociedade Anónima		465 000,00	125 000,00	26,88%	125 000,00	125 000,00	125 000,00	0,00	d)

a) Aquisição a título gratuito

b) Aquisição a Título gratuito de 74.606,63 €

b) Aquisição a Título gratuito de 37.866,67 €

d) Investimento Financeiro, aumento de capital de 100.000,00 € - ANO 2016

**ANEXO I
MAPA DAS PARTICIPAÇÃO DA ENTIDADES**

Entidade: MUNICÍPIO DE MONTALEGRE

B – PARTICIPAÇÃO EM ENTIDADES NÃO SOCIÉTARIAS

Gerência: 1 de janeiro a 31 de dezembro de 2019

Entidades Participadas		N.I.P.C.	Tipo de Entidade	C.A.E	Capital Estatutário	Em N	Contribuição		OBS	
Denominação	1						2	3		4
AMAT - Associação dos Municípios do Alto Tâmega		502 924 055	Associação	94992	429 983,05					
ANMP - associação Nacional de Municípios Portugueses		501 627 413	Associação	91333	0,00					
CIM-AT - Comunidade Intermunicipal do Alto Tâmega		510 957 579	Associação	84130	0,00					
Turismo Porto e Norte de Portugal		508 905 435	Associação	84123	1 118 802,37					
ECOMUSEU – Associação de Barroso		508 960 886	Associação	94995						
ADERE – Peneda do Gerês		503 361 380	Associação							
ADRAT - Associação de Desenvolvimento Reg. Alto Tâmega		502 787 228	Associação	94110	0,00					

**MUNICÍPIO DE MONTALEGRE****RELAÇÃO DAS IMPORTÂNCIAS RECEBIDAS DO ESTADO E DE OUTROS ENTES PÚBLICOS**

Gerência de 1 de Janeiro a 31 de Dezembro de 2019

ENTIDADE	Certificadas na Gerência Anterior	Certificadas na Gerência	TOTAL	DEBITADAS NA GERÊNCIA		Recebidas na Gerência Seguinte	OBS
				Classificação Orçamental	VALOR		
EDP Distribuição Energ	118 740,24	478 555,52	597 295,76	05109901	477 656,88	119 638,88	
EDP Gestão Produção		604 419,54	604 419,54	05109902	604 419,54		
DIREÇÃO Geral de Contribuições e Impostos		869 033,40	869 033,40	010202	777 335,53		d)
		257 288,53	257 288,53	010203	257 288,53		
		141 102,65	141 102,65	010204	141 102,65		
		185 859,84	185 859,84	010205	185 859,84		
		2 671,87	2 671,87	040201	2 671,87		
		792,76	792,76	040202	792,76		
DGAL		8 979 573,00	8 979 573,00	06030101	8 979 573,00		
		242 785,00	242 785,00	06030102	242 785,00		
		215 244,00	215 244,00	06030103	215 244,00		
		997 730,00	997 730,00	10030101	997 730,00		
		110 784,60	110 784,60	10030799	110 784,60		
				0603019904	158 559,46		b)
DGEE-DSRN							
Município de Ribeira de Pena		60 300,00	60 300,00	05099901	60 300,00		
Empreendimentos Hidroelétricos Alto Tâmega e Barroso		200 000,00	200 000,00	05070201	200 000,00		
		179 000,00	179 000,00	08019999	179 000,00		
IEFP - Centro de Emprego				06030901	79 722,20		b)
Gabinete Gestão Financeira Ministério Educação				1003010401	60 000,00		
		1 124 306,50	1 124 306,50	0603019904	1 039 923,26	24 383,24	
Agência para o Desenvolvimento e Coesão, I.P.				06030601	31 365,00		b)
				06030602	50 587,79		b)
				10030703	1 930 493,15		b)
				10030704	108 099,20		b)
Secretaria Geral do Ministério de Administração Interna		29 644,31	29 644,31	08019999	33 274,12	13 719,05	
Instituto Conservação da Natureza e Florestas				06030701	13 937,14		b)
Instituto Habitação e Reabilitação Urbana				10030806	194 656,18		b)
Fundo Ambiental				06030702	21 507,79		b)
Województwo Małopolskie				06090106	29 881,84		b)
Turismo Porto Norte Portugal		50 000,00	50 000,00	06030799	50 000,00		
C. N. de Prom. Direitos e Proteção de Crianças e Jovens		11 849,52	11 849,52	0603019903	11 849,52		

Instituto Gestão Financeira Segurança Social										
Empresa Eólica do Barroso, Lda		4 600,00		4 600,00					4 600,00	b)
Eólica da Serra Das Alturas, S.A.									58 216,67	b)
Eólica de Montenegro, S.A.									133 066,67	b)
Eólica de Padrela, Lda		4 400,00		4 400,00					4 400,00	
Eólica De Atilhó, Lda		13 833,33		13 833,33					13 833,33	
Resinorte									2 384,37	b)
Parque Eólico de Viade									3 458,20	b)
PESL									188 163,10	b)
Eólica Alto Mourisco S.A.		30 531,62		30 531,62					30 531,62	
Eólica Castelo S.A.		45 774,67		45 774,67					45 774,67	
Eólica Terra Fria, S.A									487 147,96	b)
Eólica dos Candeeiros - Parque Eólico, Lda									44 431,32	b)
Turismo de Portugal									39 167,00	b)
TOTAL		118 740,24	14 840 080,66	14 958 820,90 €					18 330 595,55	157 741,17


a) O RESPONSÁVEL PELOS SERVIÇOS

- a) Dirigente, dependente do Orgão executivo, responsável pela área Financeira
 b) Importâncias não certificadas
 d) A diferença é o valor transferido diretamente para as Freguesias



Presente em sessão / reunião ordinária / extraordinária da Assembleia Municipal de Montalegre, 18 / 06 / 2020

O Presidente da Assembleia


Secretário

RSM & Associados – Sroc, Lda

Av. do Brasil, 15-1º 1749-112 Lisboa(Sede)

T: +351 21 3553 550 F: +351 21 3561 952 E: geral.lisboa@rsmpt.pt

Rua da Saudade, 132-3º 4150-682 Porto

T: +351 22 2074 350 F: +351 22 2081 477 E: geral.porto@rsmpt.pt

www.rsmpt.pt

CERTIFICAÇÃO LEGAL DAS CONTAS

RELATO SOBRE A AUDITORIA DAS DEMONSTRAÇÕES FINANCEIRAS

Opinião com reservas

Auditámos as demonstrações financeiras anexas do Município de Montalegre (a Entidade), que compreendem o balanço em 31 de dezembro de 2019 (que evidencia um total de 92.333.706 euros e um total de fundos próprios de 64.217.513 euros, incluindo um resultado líquido negativo de 1.042.204 euros), a demonstração dos resultados e os mapas de execução orçamental, que evidenciam um total de 21.169.533 euros de despesa paga e um total de 22.056.436 euros de receita cobrada líquida, relativos ao ano findo naquela data, e as notas ao balanço e à demonstração de resultados que incluem um resumo das políticas contabilísticas significativas.

Em nossa opinião, exceto quanto aos possíveis efeitos da matéria referida na secção "Bases para opinião com reservas", as demonstrações financeiras anexas apresentam de forma verdadeira e apropriada, em todos os aspetos materiais, a posição financeira do Município de Montalegre em 31 de dezembro de 2019, o seu desempenho financeiro e a execução orçamental relativos ao ano findo naquela data de acordo com o POCAL.

Bases para a opinião com reservas

- i. Tal como nos exercícios anteriores, face à sua natureza e extensão, não nos foi ainda possível proceder, de forma definitiva, à avaliação e validação da totalidade dos bens do ativo imobilizado do Município e a sua depreciação, nomeadamente os que foram objeto de inventariação em 2003, por empresa especializada.

Não nos foi possível ainda confirmar se o saldo da rubrica "Proveitos diferidos" respeita à totalidade dos subsídios associados a bens do imobilizado que ainda se encontram sujeitos a depreciação. Tal facto limita o reconhecimento e validação do proveito reconhecido no período em apreço.

- ii. Foi constituída no exercício de 2013 e reforçada em 2014, 2016, 2018 e 2019, uma provisão para riscos e encargos, associada a processos judiciais em curso movidos por Águas do Norte, SA, cujo saldo se eleva a 2.203.784 euros. A faturação emitida pelas Águas do Norte, S.A., correspondente aos mínimos de consumo de água e correspondentes juros, eleva-se a 2.574.424 euros.

Não nos foi possível verificar se o risco em causa excede ou não o valor da provisão constituída, bem como a natureza do mesmo, não sendo determinável se a sua classificação contabilística corresponderá a uma provisão ou a um passivo contingente.

A nossa auditoria foi efetuada de acordo com as Normas Internacionais de Auditoria (ISA) e demais normas e orientações técnicas e éticas da Ordem dos Revisores Oficiais de Contas. As nossas responsabilidades nos termos dessas normas estão descritas na secção "Responsabilidades do auditor pela auditoria das demonstrações financeiras" abaixo. Somos independentes da Entidade nos termos da lei e cumprimos os demais requisitos éticos nos termos do código de ética da Ordem dos Revisores Oficiais de Contas.

THE POWER OF BEING UNDERSTOOD
AUDIT | TAX | CONSULTING



Estamos convictos de que a prova de auditoria que obtivemos é suficiente e apropriada para proporcionar uma base para a nossa opinião com reservas.

Ênfases

- i. Fazemos notar que, tal como resulta dos mapas de controlo orçamental da receita e despesa, as taxas de execução da receita e da despesa, em relação aos valores orçamentados que se elevavam a 24.547.638 euros, atingiram 89,90% e 86,24%, respetivamente. Por outro lado, de acordo com o mapa de controlo orçamental da despesa, os compromissos assumidos para o exercício de 2019 e para exercícios futuros, ascendem a 22.985.380 euros e 7.630.207 euros, respetivamente. Conforme descrito na nota 8.2.33 – "Outras informações - Eventos subsequentes" das "Notas ao balanço e à demonstração de resultados", a pandemia associada ao COVID – 19 tem por consequência um quadro de incerteza de que, eventualmente, resultará perda de receitas e aumento de despesas correntes, mas que, segundo o Executivo, não porá em causa a execução dos projetos orçados para 2020. A nossa opinião não é modificada em relação a estas matérias.

Responsabilidades do órgão de gestão pelas demonstrações financeiras

O órgão de gestão é responsável pela:

- preparação de demonstrações financeiras que apresentem de forma verdadeira e apropriada a posição financeira, o desempenho financeiro e a execução orçamental da Entidade de acordo com o POCAL;
- elaboração do relatório de gestão nos termos legais e regulamentares aplicáveis;
- criação e manutenção de um sistema de controlo interno apropriado para permitir a preparação de demonstrações financeiras isentas de distorção material devido a fraude ou erro;
- adoção de políticas e critérios contabilísticos adequados nas circunstâncias; e
- avaliação da capacidade da Entidade de se manter em continuidade, divulgando, quando aplicável, as matérias que possam suscitar dúvidas significativas sobre a continuidade das atividades.

Responsabilidades do auditor pela auditoria das demonstrações financeiras

A nossa responsabilidade consiste em obter segurança razoável sobre se as demonstrações financeiras como um todo estão isentas de distorções materiais devido a fraude ou erro, e emitir um relatório onde conste a nossa opinião. Segurança razoável é um nível elevado de segurança, mas não é uma garantia de que uma auditoria executada de acordo com as ISA detetará sempre uma distorção material quando exista. As distorções podem ter origem em fraude ou erro e são consideradas materiais se, isoladas ou conjuntamente, se possa razoavelmente esperar que influenciem decisões económicas dos utilizadores tomadas com base nessas demonstrações financeiras.

Como parte de uma auditoria de acordo com as ISA, fazemos julgamentos profissionais e mantemos ceticismo profissional durante a auditoria e também:

- identificamos e avallamos os riscos de distorção material das demonstrações financeiras, devido a fraude ou a erro, concebemos e executamos procedimentos de auditoria que respondam a esses riscos, e obtemos prova de auditoria que seja suficiente e apropriada para proporcionar uma base para a nossa opinião. O risco de não detetar uma distorção material devido a fraude é maior do que o risco de não detetar uma distorção material devido a erro, dado que a fraude pode envolver conluio, falsificação, omissões intencionais, falsas declarações ou sobreposição ao controlo interno;
- obtemos uma compreensão do controlo interno relevante para a auditoria com o objetivo de conceber procedimentos de auditoria que sejam apropriados nas circunstâncias, mas não para expressar uma opinião sobre a eficácia do controlo interno da Entidade;
- avaliamos a adequação das políticas contabilísticas usadas e a razoabilidade das estimativas contabilísticas e respetivas divulgações feitas pelo órgão de gestão;



- concluímos sobre a apropriação do uso, pelo órgão de gestão, do pressuposto da continuidade e, com base na prova de auditoria obtida, se existe qualquer incerteza material relacionada com acontecimentos ou condições que possam suscitar dúvidas significativas sobre a capacidade da Entidade para dar continuidade às suas atividades. Se concluirmos que existe uma incerteza material, devemos chamar a atenção no nosso relatório para as divulgações relacionadas incluídas nas demonstrações financeiras ou, caso essas divulgações não sejam adequadas, modificar a nossa opinião. As nossas conclusões são baseadas na prova de auditoria obtida até à data do nosso relatório. Porém, acontecimentos ou condições futuras podem levar a que a Entidade descontinue as suas atividades;
- avaliamos a apresentação, estrutura e conteúdo global das demonstrações financeiras, incluindo as divulgações, e se essas demonstrações financeiras representam as transações e acontecimentos subjacentes de forma a atingir uma apresentação apropriada;
- comunicamos com os encarregados da governação, entre outros assuntos, o âmbito e o calendário planeado da auditoria, e as conclusões significativas da auditoria incluindo qualquer deficiência significativa de controlo interno identificado durante a auditoria.

A nossa responsabilidade inclui ainda a verificação da concordância da informação constante do relatório de gestão com as demonstrações financeiras.

RELATO SOBRE OUTROS REQUISITOS LEGAIS E REGULAMENTARES

Sobre o relatório de gestão

Em nossa opinião, o relatório de gestão foi preparado de acordo com as leis e regulamentos aplicáveis em vigor e a informação nele constante é coerente com as demonstrações financeiras auditadas, não tendo sido identificadas incorreções materiais.

Porto, 8 de maio de 2020



RSM & ASSOCIADOS – SROC, LDA.

Representada por Carlos de Jesus Pinto de Carvalho (ROC n° 622)
registado na CMVM com o n° 20160268

RSM & Associados – Sroc, Lda

Av. do Brasil, 15-1º 1749-112 Lisboa (Sede)
T: +351 21 3553 550 F: +351 21 3561 952 E: geral.lisboa@rsmpt.pt
Rua da Saudade, 132-3º 4150-682 Porto
T: +351 22 2074 350 F: +351 22 2081 477 E: geral.porto@rsmpt.pt

www.rsmpt.pt

**AO
MUNICÍPIO DE MONTALEGRE**

Assunto: Parecer do auditor externo sobre as demonstrações financeiras reportadas a 31 de dezembro de 2019

Porto, 8 de maio de 2020

Introdução

1. O presente parecer é emitido na sequência do trabalho que foi por nós desenvolvido no sentido de obter informação relevante sobre a situação económica e financeira do Município de Montalegre, com o objetivo de dar cumprimento ao disposto na alínea e) n.º 2 do artigo 77.º da Lei 73/2013, de 3 de setembro (estabelece o regime financeiro das autarquias locais e das entidades intermunicipais).
2. Em resultado de tal tarefa, e no exercício das nossas competências, emitimos certificação legal das contas sobre informação financeira reportada a 31 de dezembro de 2019, a apresentar ao Órgão Deliberativo do Município.

Procedimentos efetuados

3. O exame às contas do Município relativas ao período findo em 31 de dezembro de 2019, foi efetuado de acordo com as Normas Internacionais de Auditoria (ISA) e demais normas e orientações técnicas e éticas da Ordem dos Revisores Oficiais de Contas e com a profundidade considerada necessária nas circunstâncias.
4. Fazemos notar que, tal como se esclarece na certificação legal das contas, o trabalho a que procedemos teve por objetivo obter um grau de segurança aceitável sobre se a informação financeira como um todo está ou não isenta de distorções materiais devido a fraude ou erro.
5. Procedemos também à análise da execução do Orçamento de 2019 e o cumprimento do princípio orçamental de cobertura das despesas correntes, acrescidas das amortizações médias dos empréstimos de médio e longo prazo, pelas receitas correntes.

Relato

6. Em resultado das verificações efetuadas, entendemos dever relatar o seguinte:
 - 6.1. As demonstrações financeiras, as notas ao balanço e à demonstração de resultados, o relatório de gestão e os restantes mapas reportados a 31 de dezembro de 2019 obedecem, globalmente, aos princípios contabilísticos estabelecidos no POCAL.
 - 6.2. Da análise e testes efetuados aos vários elementos de custos, proveitos, perdas e ganhos registados no exercício, com particular atenção ao seu balanceamento, diferimento e acréscimo, constatámos o seu cumprimento, o que nos permite emitir opinião sobre os mesmos.

THE POWER OF BEING UNDERSTOOD
AUDIT | TAX | CONSULTING



- 6.3. A conta de "Resultados transitados" tem vindo a apresentar-se cada vez mais negativa, elevando-se em 31 de dezembro de 2019 a cerca de 38 milhões de euros, facto que gradualmente penaliza o total de "Fundos próprios" do Município. Para tal contribui um sucessivo apuramento de resultados líquidos anuais negativos que, em 2019, ascendeu a cerca de 1 milhão de euros.

Recordamos que a tal desempenho não é alheio, na estrutura de "Custos e perdas", o peso das amortizações que têm vindo a ser praticadas ao longo dos últimos anos, desde que em 2003, foram inventariados os ativos imobilizados do Município, com o consequente efeito na demonstração de resultados, por via de tais amortizações.

- 6.4. A rubrica "Reservas – Doações" teve uma variação positiva de 469.240 euros. Tal acréscimo resultou da entrega de diferentes obras executadas, através do competente contrato programa, pela empresa EHATB, EIM, SA.
- 6.5. Conforme é também referido na Certificação Legal das Contas, face à sua natureza e extensão, não foi ainda possível proceder, de forma definitiva, à avaliação e validação da totalidade dos bens do ativo imobilizado do Município, nomeadamente os que foram objeto de inventariação em 2003, por empresa especializada.
- 6.6. O Município procede à transferência do imobilizado em curso para a respetiva conta de imobilizado só após o pagamento integral. Tal procedimento pode causar distorções na apresentação das demonstrações financeiras. Registe-se que a rubrica "Imobilizações em curso" inclui obras sem qualquer movimento contabilístico há diversos anos.
- 6.7. Na rubrica "Provetos Diferidos", estão a ser contabilizados, quando do seu recebimento, os subsídios obtidos ao investimento. Ainda não nos foi possível confirmar se o saldo desta conta respeita à totalidade dos subsídios recebidos em anos transatos que se destinaram a bens do imobilizado e que ainda se encontrem sujeitos a deprecimento.

Tal facto limita também o reconhecimento e validação do proveito reconhecido no período em apreço.

- 6.8. O Município, em 2013, alterou a forma de valorização dos seus investimentos financeiros, passando a aplicar o método da equivalência patrimonial em relação às participações em que considera exercer uma influência significativa. Assim, a 31 de dezembro de 2019, temos:

Descrição	Valorização Inicial	Valor contabilístico 31/12/2018	MEP 2019	Valor contabilístico 31/12/2019	% participação
E.H.A.T.B, EIM	149.700	2.096.228	-37.632	2.058.596	16,66
Eólica do Atilhó, Lda	34.433	66.379	-1.462	64.917	8,33
Eólica da Padrela, Lda	16.867	13.971	55	14.026	6,67
Empresa Eólica do Barroso, Lda	17.034	15.107	-352	14.755	6,67
Aterberg, Lda	219.450	324.139	30.438	354.577	6,67
Empreend. Eólicos de Viade, Lda	13.560	4.538	2.963	7.501	3,33
Eólica Serra das Alturas, SA	265.334	551.452	60.564	612.016	8,32
Eólica de Montenegro, SA	584.478	865.258	96.171	961.429	8,32
Águas do Norte, SA (ATMAD) (*)	83.356	83.356	-	83.356	0,10
Resinorte, SA (*)	89.436	89.436	-	89.436	0,85
Matadouro Regional B.A.T., S.A.	25.000	0	-	0	55,55
Total	1.498.648	4.109.865	150.745	4.260.610	

(*) Estas participações encontram-se registadas ao custo.



Da aplicação do MEP às participações financeiras a 31 de dezembro de 2019, resultou, por um lado, um efeito positivo nos resultados do Município que ascendeu a 598.195 euros e, por outro lado, uma redução em "ajustamentos de partes de capital", no montante de 447.450 euros, para a qual contribuiu a distribuição de lucros deliberada em assembleias gerais de algumas das participadas. Resultou, assim, a variação global positiva de 150.745 euros.

- 6.9. Em 2014, por força da Lei n.º 53/2014, de 25 de agosto, que aprovou o regime jurídico da recuperação financeira municipal e regulamentou o Fundo de Apoio Municipal (FAM), o Município ficou obrigado a contribuir para o capital social do FAM no montante de 820.399,06 euros, valor que será realizado em 14 prestações semestrais, com início em junho de 2015. De acordo com "Nota explicativa" da SATAPOCAL, este valor deveria ser contabilizado como um investimento financeiro, no exercício de 2014. Assim, o Município registou no ativo esse montante, na rubrica "Investimentos financeiros" e no passivo na rubrica "Outros credores".

O Orçamento de Estado para 2018, alterou a referida lei, reduzindo os montantes subscritos do capital social do FAM, pelos municípios. Tal alteração, consubstanciando-se um acontecimento ocorrido após a data de balanço, traduziu-se numa redução dos valores das prestações a realizar pelo Município nos anos de 2018 a 2021, no montante global de 294.399 euros, que foi já refletida nas demonstrações financeiras reportadas a 31 de dezembro de 2017.

O valor em dívida, a 31 de dezembro de 2019, ascende agora a 29.300 euros.

- 6.10. Registe-se que nem todos os bens, nomeadamente os imóveis, do Município estão a ser objeto de seguro.
- 6.11. A resposta de circularização do fornecedor "Águas do Norte, SA (ATMAD – Águas de Trás-os-Montes e Alto Douro, SA)", evidencia um saldo de 2.574.626 euros, que corresponde, essencialmente, a faturas de mínimos de água e juros de mora, que não se encontram registadas nas contas do Município. De notar que, foram constituídas provisões relativamente às faturas que foram reclamadas judicialmente, no montante de 2.203.784.
- 6.12. Procedemos à circularização aos advogados Dr. Luís Areias Fontes e Dr. Júlio Batista Santos. Das respostas obtidas, concluímos pela existência de:

Dr. Luís Areias Fontes:

- Seis processos pendentes (Proc. 51/13.5 BEMDL, Proc. 252/13.6 BEMDL, Proc. 142/14.5 BEMDL, Proc. 432/15.0 BEMDL, Proc. 424/18.7 BEMDL e Proc. 500/19.9 BEMDL), respeitantes a ações de processo ordinário e ação administrativa comum, movidas por "Águas de Trás os Montes e Alto Douro", que aguardam saneamento. Foi constituída provisão para riscos e encargos, no montante de 84.201 euros, 187.425 euros, 274.036 euros, 504.184 euros, 569.862 euros e 584.076 euros, respetivamente.

- Processo pendente (Proc. 7041/07.5 TBMAI), que transita de 2008, respeitante a uma ação ordinária movida por Carlos Borges de Oliveira e Moreira da Costa, que aguarda sentença. É convicção do Município que não lhe será imputada qualquer responsabilidade.

- Processo pendente (Proc. 285/15.8 BEMDL), respeitante a uma ação administrativa comum, movida por Manuel Dias da Lomba, que aguarda julgamento. É convicção do Município que não lhe será imputada qualquer responsabilidade.

- Processo pendente (Proc. 574/15.1 BEMDL), respeitante a ação administrativa comum, movida por José Francisco Vilaça Oliveira, que aguarda saneamento. É convicção do Município que não lhe será imputada qualquer responsabilidade.



- Outros processos judiciais em curso, cujos montantes envolvidos não se nos afiguram materialmente relevantes. Considerando não existir responsabilidades associadas, o Município não reconheceu para este efeito, nas contas de 2019, qualquer provisão para riscos e encargos.

Dr. Júlio Batista Santos:

- Processo pendente (Proc. 238/18.4 BEBRG), que deriva do processo de injunção com o n.º 110767/17.5 YIPRT. Trata-se de uma cobrança de dívida intentada por HF Segurança Privada, Lda, que entretanto cedeu o crédito à sociedade Área Lisa – Construção e Terraplanagem, Lda. Foi apresentada, pelo Município, a competente oposição, na condição de que não lhe será imputada qualquer responsabilidade.

- Processo pendente (Proc. 184/18 BEMDL), respeitante a uma processo de impugnação de despedimento intentado por Pedro Miguel Castro Madeira. O Município considera tal despedimento com justa causa. Tendo em conta o tipo de processo, é impossível quantificar o inerente encargo para o Município.

- Processo pendente (Proc. 324/19.3 BEMDL), respeitante a uma ação de impugnação de regulamento municipal com eficácia externa, intentada por António Loureiro Nogueira, sem impacto financeiro.

6.13. Relativamente aos seis processos judiciais em curso, movidos por Águas de Trás os Montes e Alto Douro, SA, para os quais foi constituída provisão, no montante de 2.203.784 euros, não nos é possível verificar a adequação de tal registo. De facto, não obtivemos informação detalhada dos processos, que se afiguram complexos, designadamente dos argumentos jurídicos apresentados.

Nestas circunstâncias, não conseguimos determinar o risco envolvido, bem como não nos foi possível qualificar se estamos perante um passivo contingente ou uma matéria merecedora de provisão (passivo de tempestividade ou quantia incerta).

Recordamos que considera-se "passivo contingente":

- a) uma obrigação possível que provenha de acontecimentos passados e cuja existência somente será confirmada pela ocorrência ou não de um ou mais acontecimentos futuros incertos não totalmente sob controlo da entidade; ou
- b) uma obrigação presente que decorra de acontecimentos passados, mas que não é reconhecida porque:
 - i) não é provável que um exfluxo de recursos incorporando benefícios económicos seja exigido para liquidar a obrigação; ou
 - ii) a quantia da obrigação não pode ser mensurada com suficiente fiabilidade.

6.14. Conforme descrito na nota 8.2.33 – "Outras informações – Eventos subsequentes" das "Notas ao balanço e à demonstração de resultados", a pandemia associada ao COVID – 19 tem por consequência um quadro de incerteza de que resultará perda de receitas e aumento de despesas correntes. De acordo com a convicção do Executivo, cabe ao Município o apoio à população neste período, implementando medidas de prevenção, contenção e mitigação da doença. Apesar disso, segundo o Executivo, tais apoios não poem em causa a execução dos projetos constantes do orçamento já aprovado pela Assembleia Municipal para o ano corrente de 2020.

6.15. Cumpre-nos informar que apreciamos o relatório de gestão, o qual satisfaz os requisitos legais.



Execução orçamental

7. Da análise a que procedemos aos mapas do controlo orçamental da receita e da despesa, cujos valores orçamentados se elevam a 24.547.638 euros, temos a observar o seguinte:
- 7.1. As taxas de execução, tal como resulta da informação publicitada, atingiram 89,90% e 86,24% da receita e despesa orçamentada final, respetivamente.
 - 7.2. A nível da receita corrente, o grau de execução foi de 96,8%. Verificou-se, no entanto, uma menor execução de rendimentos previstos e não recebidos, provenientes do Imposto Municipal sobre Imóveis e da rubrica "Transferências correntes do Estado – participação comunitária em projetos co-financiados".
 - 7.3. O grau de execução da receita de capital foi de 68,40%. Os principais desvios correspondem à baixa execução das "Transferências de Capital", especialmente da rubrica "Administração Central – POSEUR ", "Passivos financeiros".
 - 7.4. Os compromissos assumidos no exercício de 2019 e em exercícios futuros, elevam-se a 22.985.380 euros e 7.630.207 euros, respetivamente, correspondendo a uma diminuição de 0,5% e 20%, relativamente aos compromissos assumidos no ano de 2018.

Parecer

8. Face ao exposto, considerando o relatório e contas do exercício de 2019, documentação elaborada de acordo com as disposições contabilísticas e legais aplicáveis, e tendo em conta o explicitado na certificação legal das contas por nós emitida, somos de opinião que os referidos documentos de prestação de contas estão em condições de serem submetidos à apreciação da Assembleia Municipal.

Desejamos agradecer ao Executivo e a todo o pessoal do Município a boa colaboração que nos prestaram.

Com os nossos melhores cumprimentos.

De V. Exas.
Atentamente



RSM & ASSOCIADOS – SROC, LDA.

Representada por Carlos de Jesus Pinto de Carvalho (ROC n° 622)
registado na CMVM com o n° 20160268